

青森県報

号外第八号

平成二十一年
三月十一日
(水曜日)

目次

告 示

平成十九年度青森県歳入歳出決算の要領…………… (出納課) …… 一

告 示

青森県告示第百二十九号

平成二十一年二月青森県議会第二百五十七回定例会の認定に関する議決を経た平成十九年度青森県歳入歳出決算の要領を、地方自治法(昭和二十二年法律第六十七号)第二百三十三条第六項の規定により、次のとおり公表する。

平成二十一年三月十一日

青森県知事 三 村 申 吾

平成19年度青森県歳入歳出決算の説明

第 1 一般会計決算の概要

一般会計の予算現額は、7,377億4,348万9,480円でした。この額は、前年度に比較して311億6,894万6,455円、率にして4.05パーセント減少しています。

この予算現額 7,377億4,348万9,480円に対して、
歳入決算額は 7,095億5,211万4,561円、
歳出決算額は 7,050億1,316万 944円、
歳入歳出差引き 45億3,895万3,617円の歳計剰余金が生じました。

この歳計剰余金から繰越明許費繰越額等の財源として翌年度に繰り越す額28億4,287万5,816円を差し引いた実質収支額は、16億9,607万7,801円になっています。そして、この額の2分の1以上に相当する額 8 億4,803万9,000円は地方自治法第233条の2の規定に基づいて青森県財政調整基金に積み立てられ、残額の 8 億4,803万8,801円は繰越明許費繰越額等の財源となる額と共に平成20年度の一般会計歳入に組み入れられました。

以上の決算額を前年度と比較しますと、歳入では240億5,452万3,003円、率にして3.28パーセント減少し、歳出では239億6,951万2,001円、率にして3.29パーセント減少しています。また、実質収支額は、2 億5,865万8,685円増加しています。

(第 1 表参照)

第 2 一般会計歳入の状況

歳入予算現額 7,377億4,348万9,480円に対して、
調定額は 7,228億3,026万 676円、
収入済額は 7,095億5,211万4,561円、
不納欠損額は 2億5,822万4,245円、
収入未済額は 130億1,992万1,870円になりました。

予算現額に対する収入率は96.18パーセント、調定額に対する収入率は98.16パーセントとなっていますが、収入済額が予算現額を下回ったのは、事業の一部を翌年度に繰り越したことにより、その財源である国庫支出金、県債が収入にならなかったこと等によるものです。

収入済額は、前年度に比較して240億5,452万3,003円減少しています。これは主として、地方譲与税が226億7,663万3,620円、諸収入が119億7,825万5,077円、地方交付税が58億3,476万7,000円減少したことによるものです。

収入未済額は、前年度に比較して37億548万6,203円増加し、130億1,992万1,870円となっています。これは主として、諸収入のうち、県境不法投棄産業廃棄物処理の行政代執行分の収入未済額が32億2,300万5,979円増加し、94億6,279万6,228円となったこと等によるものです。

歳入決算額を構成比で見ると、地方交付税が31.76パーセントで最も高く、次いで県税19.83パーセント、国庫支出金15.44パーセント、県債13.55パーセントの順となっています。また、歳入決算額に占める自主財源の比率は、38.53パーセントで、前年度に比較して1.82ポイント増加しています。(第 2 表及び図 1 参照)

第 3 一般会計歳出の状況

歳出予算現額 7,377億4,348万9,480円に対して、
支出済額は 7,050億1,316万 944円、
翌年度繰越額は 292億7,315万2,172円、
不用額は 34億5,717万6,364円になりました。

予算現額に対する執行率は、95.56パーセントとなっています。

支出済額は、前年度に比較して239億6,951万2,001円減少しています。これは主として、農林水産業費が93億4,245万6,833円、総務費が43億8,541万7,045円、教育費が41億5,715万5,456円、商工費が35億7,097万9,227円減少したことによるものです。

歳出決算額を構成比で見ると、教育費が21.30パーセントで最も高く、次いで公債費16.34パーセント、土木費15.74パーセント、農林水産業費10.61パーセントの順となっています。(第 3 表及び図 2 参照)

(第1表)

平成19年度一般会計決算状況

区 分		平成19年度 (A)	平成18年度 (B)	増 減 額 (A) - (B) (C)	増 減 率 (C) (B)
		円	円	円	%
1	予 算 現 額	737,743,489,480	768,912,435,935	△31,168,946,455	△4.05
2	歳 入 総 額	709,552,114,561	733,606,637,564	△24,054,523,003	△3.28
3	歳 出 総 額	705,013,160,944	728,982,672,945	△23,969,512,001	△3.29
4	歳入歳出差引残額 (歳計剰余金)	4,538,953,617	4,623,964,619	△85,011,002	△1.84
5 翌年度 へ繰り 越すべ き財源	継続費遞次繰越額	21,260,000	0	21,260,000	皆増
	繰越明許費繰越額	2,821,615,816	3,186,545,503	△364,929,687	△11.45
	事故繰越し繰越額	0	0	0	—
	計	2,842,875,816	3,186,545,503	△343,669,687	△10.79
6	実質収支額 (4 - 5)	1,696,077,801	1,437,419,116	258,658,685	17.99

収 入 率		平 成 18 年 度			収 入 済 額 の 比 較 増 減 額 (A) - (B)	収 入 済 額 の 前 年 度 比 増 減 率		収 入 済 額 の 構 成 比		
		収 入 済 額 (B)		収 入 率		19年度	18年度	19年度	18年度	
対予算	対調定			対予算	対調定					
%	%	円		%	%	円	%	%	%	%
100.08	97.89	135,813,200,111		100.18	98.16	4,909,321,334	3.61	11.52	19.83	18.51
100.00	100.00	28,647,878,800		100.00	100.00	△513,811,425	△1.79	5.91	3.97	3.91
100.00	100.00	26,340,026,620		100.00	100.00	△22,676,633,620	△86.09	131.57	0.52	3.59
100.00	100.00	609,849,000		100.00	100.00	284,572,000	46.66	△93.43	0.13	0.08
100.00	100.00	231,193,920,000		100.00	100.00	△5,834,767,000	△2.52	△2.04	31.76	31.51
100.00	100.00	587,082,000		100.00	100.00	△18,316,000	△3.12	3.58	0.08	0.08
99.91	99.41	6,712,658,651		99.84	99.08	2,712,771,188	40.41	△13.96	1.33	0.92
100.68	98.30	10,574,725,345		100.48	98.43	△521,104,183	△4.93	△4.40	1.42	1.44
88.51	100.00	108,400,201,178		85.31	100.00	1,157,524,632	1.07	△16.85	15.44	14.78
100.15	99.97	2,237,318,087		99.43	99.97	409,951,649	18.32	△0.52	0.37	0.30
100.19	100.00	226,342,608		101.02	100.00	△65,131,996	△28.78	198.42	0.02	0.03
99.50	100.00	11,796,736,304		97.36	100.00	9,450,090,815	80.11	26.66	2.99	1.61
100.00	100.00	4,288,389,939		100.25	100.00	△383,135,320	△8.93	△20.08	0.55	0.58
98.98	85.07	69,040,008,921		100.09	91.03	△11,978,255,077	△17.35	△12.37	8.04	9.41
87.72	100.00	97,138,300,000		85.35	100.00	△987,600,000	△1.02	△2.83	13.55	13.24
96.18	98.16	733,606,637,564		95.41	98.71	△24,054,523,003	△3.28	△2.33	100.00	100.00

構成比は、個々に端数処理しているため、合計が100%とならない場合がある。

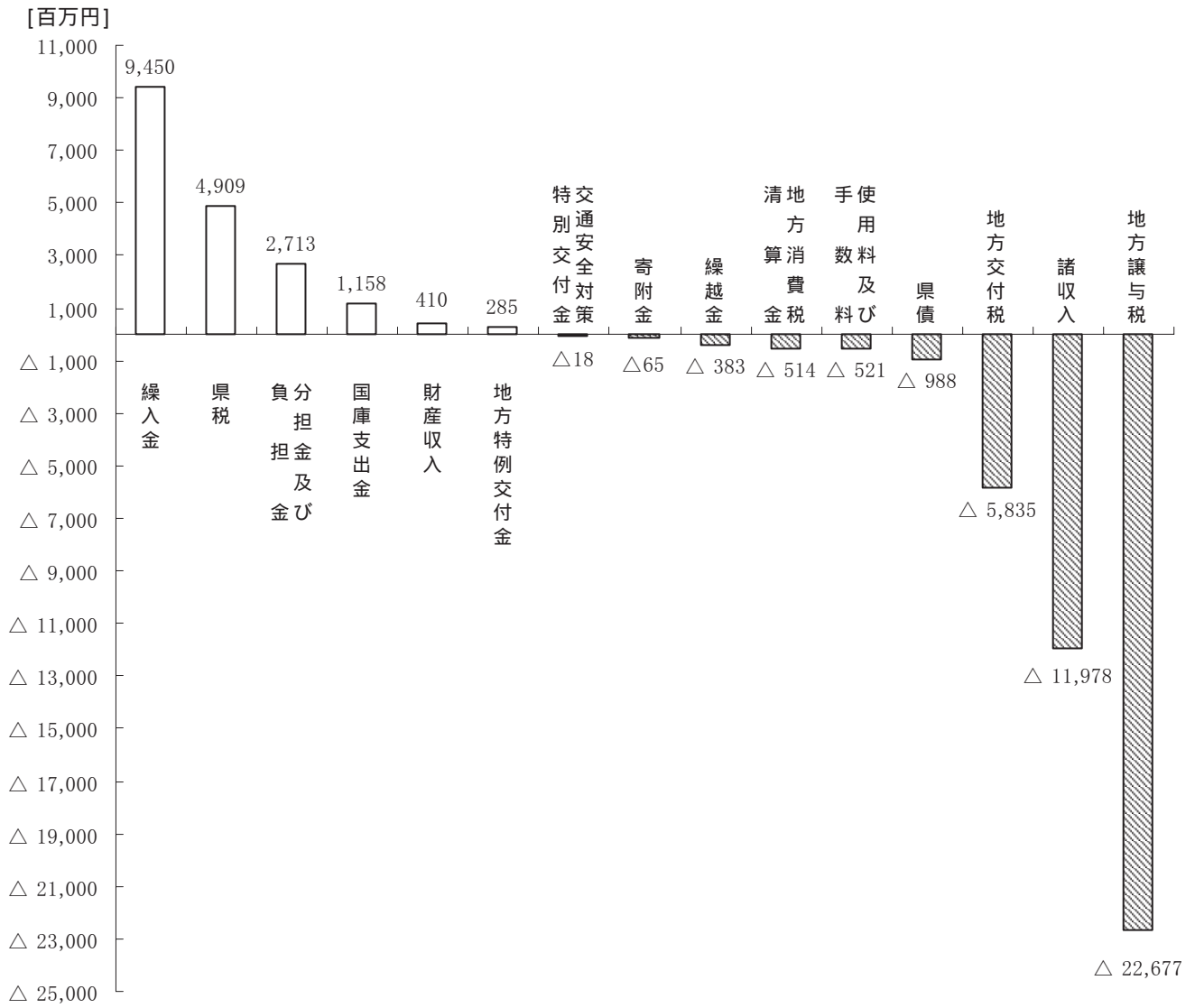
(第2表)

平成19年度一般会計歳入決算状況

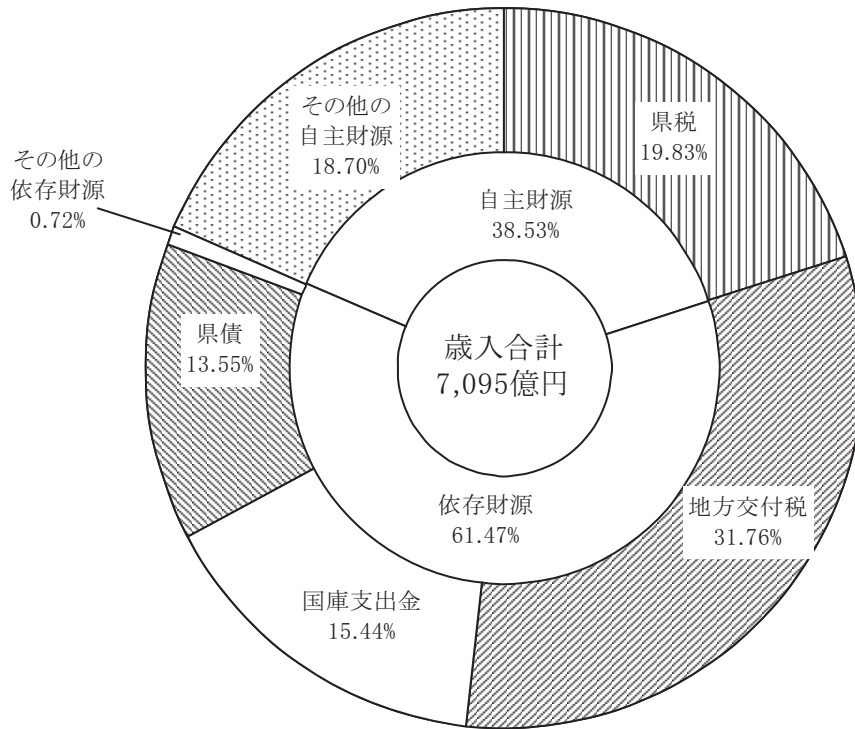
区 分	平 成 19 年 度				
	予算現額	調定額	収入済額 (A)	不納欠損額	収入未済額
1 県 税	円 140,604,995,000	円 143,753,764,225	円 140,722,521,445	円 239,279,710	円 2,791,963,070
2 地方消費税 清算金	28,134,067,000	28,134,067,375	28,134,067,375	0	0
3 地方譲与税	3,663,393,000	3,663,393,000	3,663,393,000	0	0
4 地方特例 交付金	894,421,000	894,421,000	894,421,000	0	0
5 地方交付税	225,359,153,000	225,359,153,000	225,359,153,000	0	0
6 交通安全対策 特別交付金	568,766,000	568,766,000	568,766,000	0	0
7 分担金及び 負担金	9,433,762,472	9,481,553,998	9,425,429,839	7,746,890	48,377,269
8 使用料及び 手数料	9,986,208,000	10,226,991,284	10,053,621,162	8,848	173,361,274
9 国庫支出金	123,779,931,505	109,557,725,810	109,557,725,810	0	0
10 財産収入	2,643,235,000	2,647,989,277	2,647,269,736	0	719,541
11 寄附金	160,911,000	161,210,612	161,210,612	0	0
12 繰入金	21,354,355,000	21,246,827,119	21,246,827,119	0	0
13 繰越金	3,905,254,503	3,905,254,619	3,905,254,619	0	0
14 諸収入	57,649,337,000	67,078,443,357	57,061,753,844	11,188,797	10,005,500,716
15 県債	109,605,700,000	96,150,700,000	96,150,700,000	0	0
合 計	737,743,489,480	722,830,260,676	709,552,114,561	258,224,245	13,019,921,870

(図1)

【一般会計歳入の対前年度比増減額】



【一般会計歳入決算額の構成比】



平成18年度		支出済額の 比較増減額 (A) - (B)	支出済額の 前年度比 増減率		支出済額の 構成比	
支出済額 (B)	執行率		19年度	18年度	19年度	18年度
			円	%	%	%
1,273,441,437	98.92	△9,743,263	△0.77	△0.34	0.18	0.17
36,013,705,699	98.95	△4,385,417,045	△12.18	△2.95	4.49	4.94
71,841,291,482	98.91	△43,770,824	△0.06	5.07	10.18	9.86
24,700,297,912	97.19	249,532,136	1.01	△10.46	3.54	3.39
1,836,559,503	98.92	△76,874,881	△4.19	△4.28	0.25	0.25
84,136,051,382	89.58	△9,342,456,833	△11.10	△7.26	10.61	11.54
53,943,292,989	99.75	△3,570,979,227	△6.62	△5.83	7.14	7.40
113,205,642,343	84.87	△2,227,010,270	△1.97	△0.35	15.74	15.53
32,591,264,167	99.41	△697,806,338	△2.14	△2.12	4.52	4.47
154,296,275,459	99.85	△4,157,155,456	△2.69	△0.79	21.30	21.17
3,581,888,387	33.12	5,531,321,268	154.42	△59.71	1.29	0.49
118,404,725,814	99.87	△3,212,356,331	△2.71	△2.78	16.34	16.24
33,158,236,371	99.99	△2,026,794,937	△6.11	14.83	4.42	4.55
0	0.00	0	—	—	0.00	0.00
728,982,672,945	94.81	△23,969,512,001	△3.29	△2.32	100.00	100.00

構成比は、個々に端数処理しているため、合計が100%とならない場合がある。

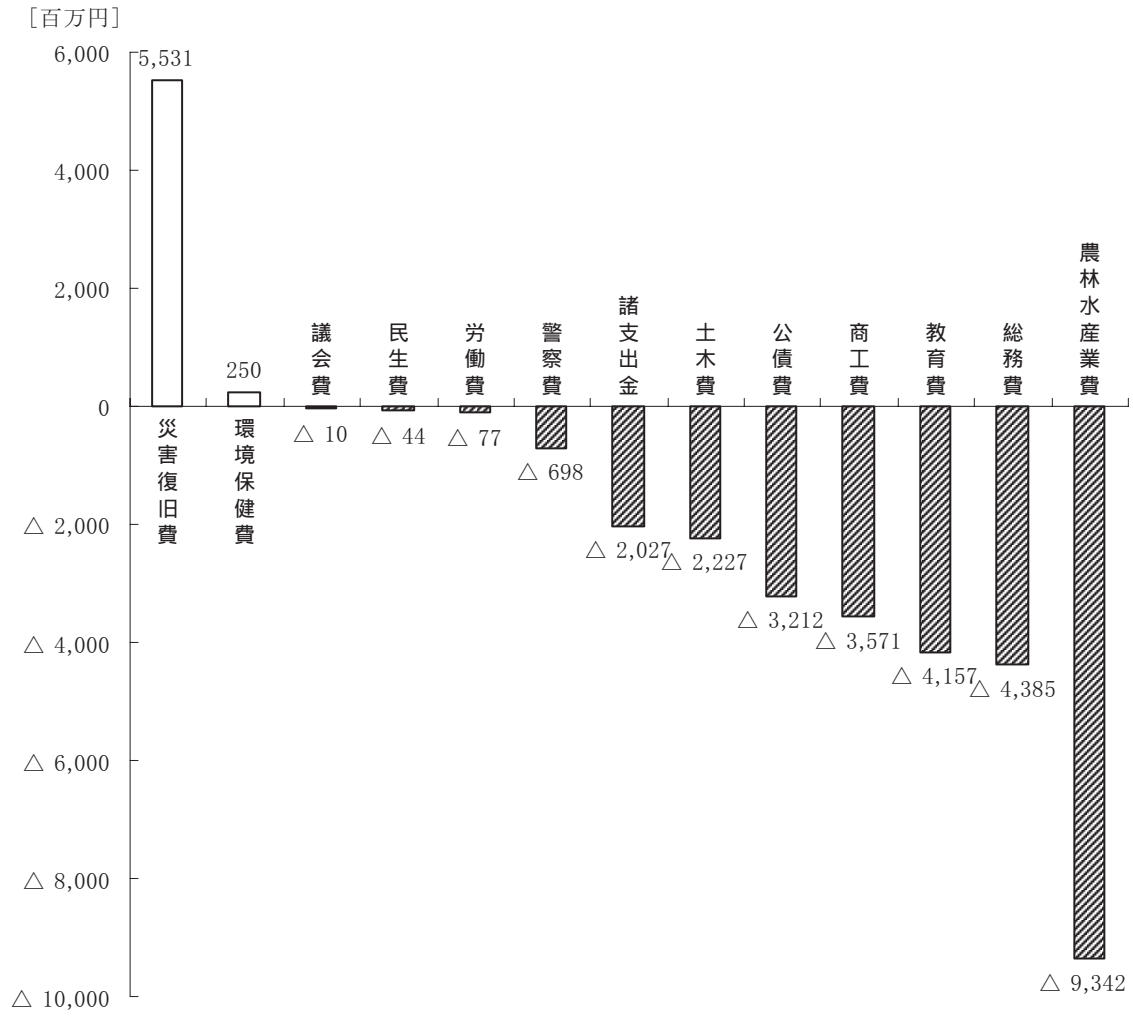
(第3表)

平成19年度一般会計歳出決算状況

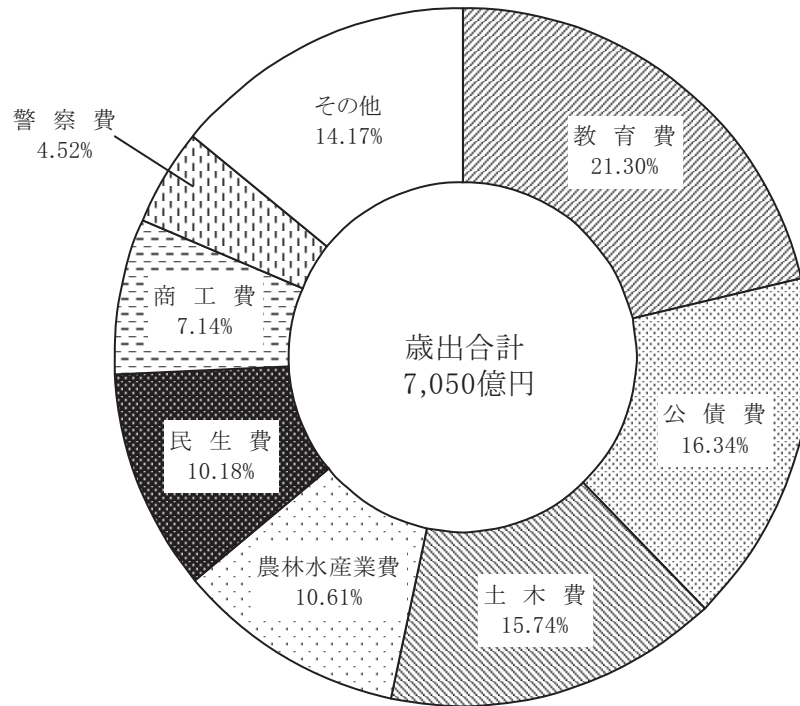
区 分	平 成 19 年 度				
	予 算 現 額	支 出 済 額 (A)	翌年度繰越額	不 用 額	執行率
1 議 会 費	円 1,276,124,000	円 1,263,698,174	円 0	円 12,425,826	% 99.03
2 総 務 費	32,090,466,000	31,628,288,654	27,993,000	434,184,346	98.56
3 民 生 費	72,230,382,000	71,797,520,658	0	432,861,342	99.40
4 環 境 保 健 費	26,915,371,000	24,949,830,048	1,462,870,200	502,670,752	92.70
5 労 働 費	1,779,173,000	1,759,684,622	0	19,488,378	98.90
6 農 林 水 産 業 費	83,507,627,500	74,793,594,549	8,532,490,000	181,542,951	89.56
7 商 工 費	50,495,356,434	50,372,313,762	7,500,000	115,542,672	99.76
8 土 木 費	126,761,796,475	110,978,632,073	15,235,578,972	547,585,430	87.55
9 警 察 費	32,139,439,000	31,893,457,829	0	245,981,171	99.23
10 教 育 費	151,084,065,000	150,139,120,003	571,005,000	373,939,997	99.37
11 災 害 復 旧 費	12,641,653,505	9,113,209,655	3,435,715,000	92,728,850	72.09
12 公 債 費	115,530,488,000	115,192,369,483	0	338,118,517	99.71
13 諸 支 出 金	31,152,175,000	31,131,441,434	0	20,733,566	99.93
14 予 備 費	139,372,566	0	0	139,372,566	0.00
合 計	737,743,489,480	705,013,160,944	29,273,152,172	3,457,176,364	95.56

(図 2)

【一般会計歳出の対前年度比増減額】



【一般会計歳出決算額の構成比】



第4 特別会計決算の概要

青森県公債費特別会計を始めとする14の特別会計の合計額で説明します。ただし、平成19年度については、青森県公共用地先行取得事業特別会計の予算が議決又は専決されていないことから、当該特別会計を除く13の特別会計の合計額となっています。

予算現額は、1,633億2,034万7,000円でした。この額は、前年度に比較して、114億8,951万4,000円、率にして6.57パーセント減少しています。

この予算現額 1,633億2,034万7,000円に対して、
歳入決算額は 1,663億 376万 693円、
歳出決算額は 1,617億3,584万9,800円、
歳入歳出差引き 45億6,791万 893円の歳計剰余金が生じました。

この歳計剰余金から、青森県下水道事業特別会計に係る繰越明許費繰越額の財源として翌年度に繰り越す額4,972万5,000円を差し引いた実質収支額は、45億1,818万5,893円になっています。この歳計剰余金は、各特別会計ごとに平成20年度の歳入に組み入れられました。

以上の決算額を前年度と比較しますと、歳入では117億9,271万4,078円、率にして6.62パーセント減少し、歳出では111億2,838万4,172円、率にして6.44パーセント減少しています。また、実質収支額は、6億4,995万2,906円減少しています。

(第4表参照)

第5 特別会計歳入の状況

歳入予算現額 1,633億2,034万7,000円に対して、
調定額は 1,670億5,106万2,547円、
収入済額は 1,663億 376万 693円、
収入未済額は 7億3,524万8,502円になりました。

予算現額に対する収入率は101.83パーセント、調定額に対する収入率は99.55パーセントとなっています。

収入済額は、前年度に比較して117億9,271万4,078円減少しています。これは主として、青森県公債費特別会計が132億7,085万4,155円減少したことによるものです。(第5表及び図3参照)

第6 特別会計歳出の状況

歳出予算現額 1,633億2,034万7,000円に対して、
支出済額は 1,617億3,584万9,800円、
翌年度繰越額は 2億5,175万2,000円、
不用額は 13億3,274万5,200円になりました。

予算現額に対する執行率は、99.03パーセントとなっています。

支出済額は、前年度に比較して111億2,838万4,172円減少しています。これは主として、青森県公債費特別会計が132億7,085万4,155円減少したことによるものです。(第6表及び図4参照)

(第4表)

平成19年度特別会計決算状況

区 分		平成19年度 (A)	平成18年度 (B)	増 減 額 (A) - (B) (C)	増 減 率 (C) (B)
		円	円	円	%
1	予 算 現 額	163,320,347,000	174,809,861,000	△11,489,514,000	△6.57
2	歳 入 総 額	166,303,760,693	178,096,474,771	△11,792,714,078	△6.62
3	歳 出 総 額	161,735,849,800	172,864,233,972	△11,128,384,172	△6.44
4	歳入歳出差引残額 (歳計剰余金)	4,567,910,893	5,232,240,799	△664,329,906	△12.70
5 翌年度 へ繰り 越すべ き財源	継続費遞次繰越額	0	0	0	—
	繰越明許費繰越額	49,725,000	64,102,000	△14,377,000	△22.43
	事故繰越し繰越額	0	0	0	—
	計	49,725,000	64,102,000	△14,377,000	△22.43
6	実質収支額(4-5)	4,518,185,893	5,168,138,799	△649,952,906	△12.58

平成18年度には、青森県公共用地先行取得事業特別会計を含む。

収 入 率		平 成 18 年 度			収 入 済 額 の 比 較 増 減 額 (A) - (B)	収 入 済 額 の 前年度比増減率		収 入 済 額 の 構 成 比		
		収 入 済 額 (B)		収 入 率		19年度	18年度	19年度	18年度	
				対予算						対調定
対予算	対調定			対予算	対調定					
%	%	円		%	%	円	%	%	%	%
100.00	100.00	151,565,877,097		99.96	100.00	△13,270,854,155	△8.76	0.59	83.16	85.10
100.79	99.88	2,468,666,387		100.31	99.97	△138,871,593	△5.63	10.43	1.40	1.39
100.53	99.96	3,523,461,067		101.59	99.96	△44,504,009	△1.26	△5.03	2.09	1.98
94.42	100.00	2,855,210,066		93.09	100.00	△135,744,042	△4.75	△2.48	1.64	1.60
103.53	100.00	1,418,710,026		98.25	100.00	△146,589,253	△10.33	△34.66	0.76	0.80
96.57	98.93	5,150,709,059		96.50	99.15	△620,569,582	△12.05	16.54	2.72	2.89
100.24	100.00	570,001,080		99.95	100.00	△38,781,281	△6.80	14.68	0.32	0.32
98.70	100.00	951,775,717		97.77	100.00	△5,249,578	△0.55	△2.99	0.57	0.53
97.64	69.18	547,167,346		104.24	74.29	△93,667,709	△17.12	△2.40	0.27	0.31
143.00	98.97	7,225,601,451		208.64	98.46	3,441,459,733	47.63	△34.06	6.41	4.06
96.64	57.61	291,033,967		84.31	58.78	△9,113,712	△3.13	△37.45	0.17	0.16
101.03	78.30	598,790,029		101.18	78.20	18,002,528	3.01	△40.10	0.37	0.34
136.65	98.83	130,439,479		98.16	97.25	50,800,575	38.95	△11.36	0.11	0.07
		799,032,000		100.00	100.00	△799,032,000	皆減	4,098.36	—	0.45
101.83	99.55	178,096,474,771		101.88	99.60	△11,792,714,078	△6.62	△1.48	100.00	100.00

構成比は、個々に端数処理しているため、合計が100%とならない場合がある。

(第5表)

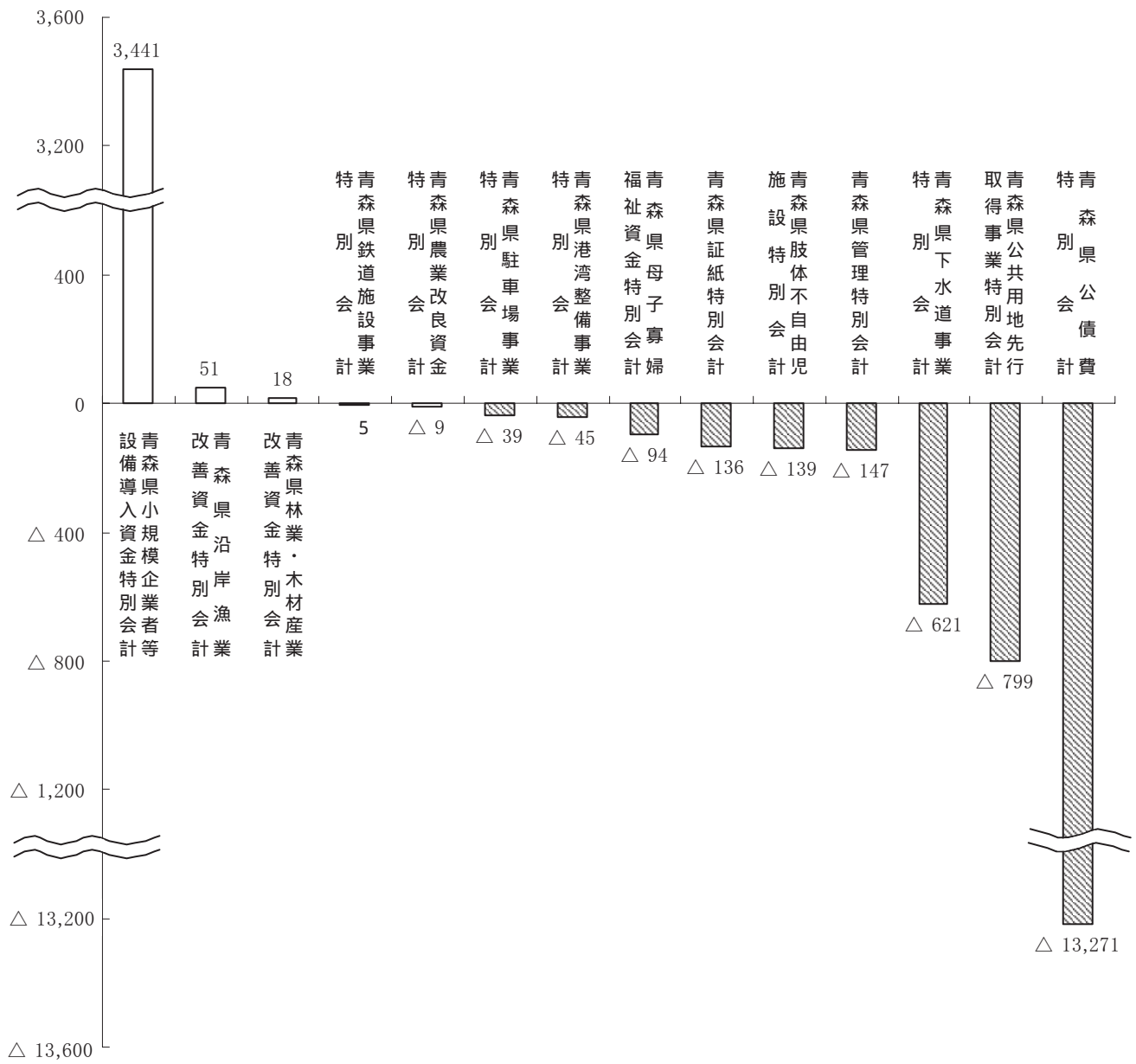
平成19年度特別会計歳入決算状況

区 分	平 成 19 年 度				
	予算現額	調定額	収入済額 (A)	不納欠損額	収入未済額
1 青森県公債費特別会計	円 138,300,036,000	円 138,295,022,942	円 138,295,022,942	円 0	円 0
2 青森県肢体不自由児施設特別会計	2,311,630,000	2,332,533,714	2,329,794,794	0	2,738,920
3 青森県港湾整備事業特別会計	3,460,713,000	3,480,338,418	3,478,957,058	14,627	1,366,733
4 青森県証紙特別会計	2,880,125,000	2,719,466,024	2,719,466,024	0	0
5 青森県管理特別会計	1,228,696,000	1,272,120,773	1,272,120,773	0	0
6 青森県下水道事業特別会計	4,691,121,000	4,579,325,719	4,530,139,477	0	49,186,242
7 青森県駐車場事業特別会計	529,955,000	531,219,799	531,219,799	0	0
8 青森県鉄道施設事業特別会計	959,018,000	946,526,139	946,526,139	0	0
9 青森県母子寡婦福祉資金特別会計	464,481,000	655,505,760	453,499,637	0	202,006,123
10 青森県小規模企業者等設備導入資金特別会計	7,459,685,000	10,778,545,454	10,667,061,184	12,038,725	99,445,545
11 青森県農業改良資金特別会計	291,729,000	489,367,773	281,920,255	0	207,447,518
12 青森県林業・木材産業改善資金特別会計	610,529,000	787,712,865	616,792,557	0	170,920,308
13 青森県沿岸漁業改善資金特別会計	132,629,000	183,377,167	181,240,054	0	2,137,113
青森県公共用地先行取得事業特別会計					
合 計	163,320,347,000	167,051,062,547	166,303,760,693	12,053,352	735,248,502

(図 3)

【特別会計歳入の対前年度比増減額】

[百万円]



平成18年度		支出済額の 比較増減額 (A) - (B)	支出済額の 前年度比 増減率		支出済額の 構成比	
支出済額 (B)	執行率		19年度	18年度	19年度	18年度
			円	%	%	%
151,565,877,097	99.96	△13,270,854,155	△8.76	0.59	85.51	87.68
2,445,530,151	99.37	△185,385,714	△7.58	9.72	1.40	1.41
3,466,880,953	99.96	△7,147,201	△0.21	△6.05	2.14	2.01
2,698,673,763	87.98	△135,579,074	△5.02	△3.00	1.58	1.56
1,252,014,326	86.70	△114,526,956	△9.15	△36.91	0.70	0.72
5,053,307,598	94.68	△620,671,786	△12.28	18.05	2.74	2.92
566,705,863	99.37	△39,034,510	△6.89	14.97	0.33	0.33
951,673,869	97.76	△5,588,238	△0.59	△1.93	0.58	0.55
400,527,714	76.31	△44,623,541	△11.14	△11.03	0.22	0.23
3,457,639,936	99.84	3,999,310,518	115.67	△53.95	4.61	2.00
111,769,951	32.38	35,795,008	32.03	△61.84	0.09	0.06
23,539,636	3.98	4,166,576	17.70	△94.94	0.02	0.01
71,061,115	53.47	54,786,901	77.10	△45.34	0.08	0.04
799,032,000	100.00	△799,032,000	皆減	4,098.36	—	0.46
172,864,233,972	98.88	△11,128,384,172	△6.44	△1.77	100.00	100.00

構成比は、個々に端数処理しているため、合計が100%とならない場合がある。

(第 6 表)

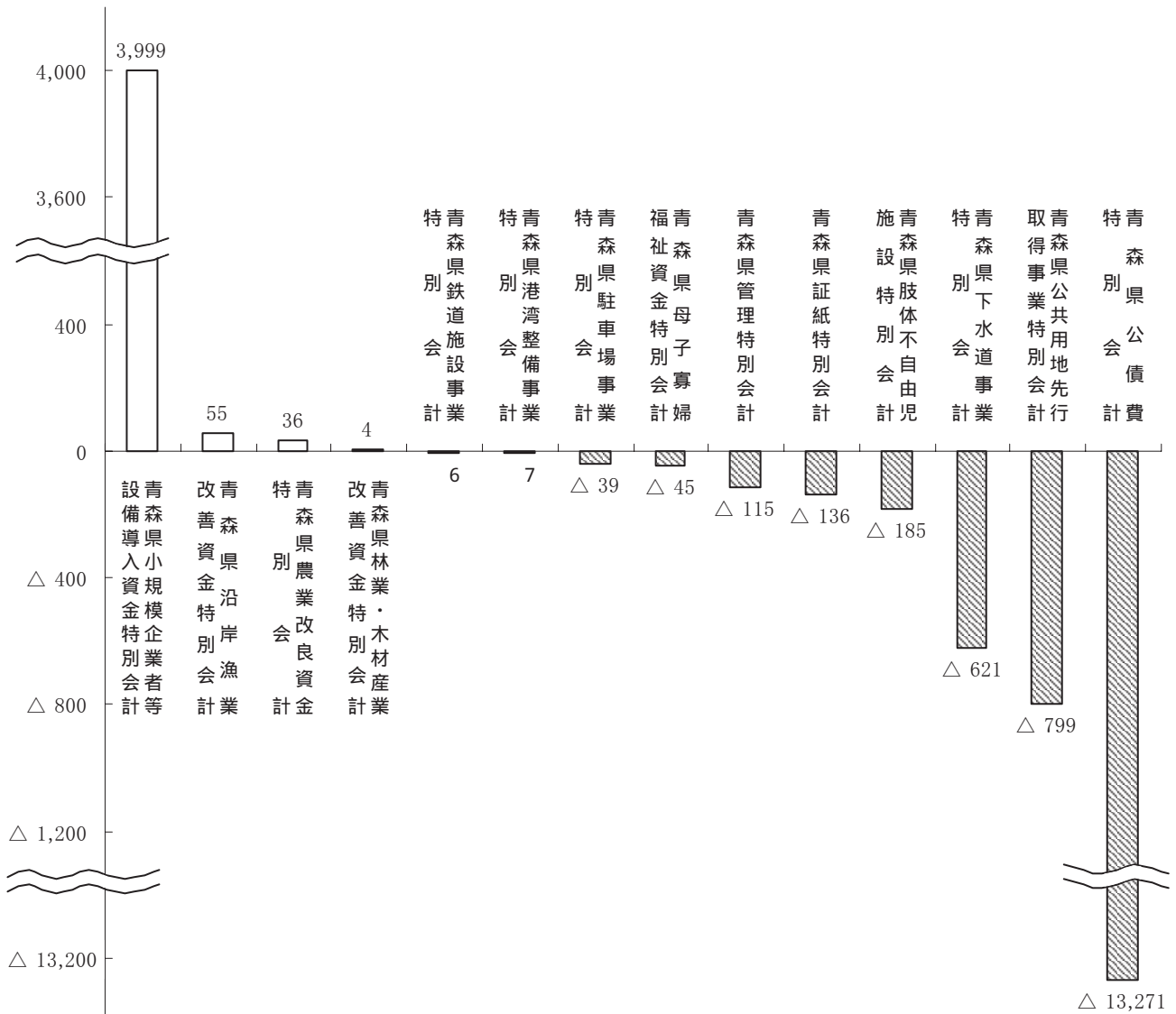
平成 19 年度 特別 会計 歳 出 決 算 状 況

区 分	平 成 19 年 度				
	予 算 現 額	支 出 済 額 (A)	翌年度繰越額	不 用 額	執 行 率
1 青 森 県 公 債 費 計 特 別 会 計	円 138,300,036,000	円 138,295,022,942	円 0	円 5,013,058	% 100.00
2 青 森 県 肢 体 不 自 由 児 施 設 特 別 会 計	2,311,630,000	2,260,144,437	0	51,485,563	97.77
3 青 森 県 港 湾 整 備 事 業 特 別 会 計	3,460,713,000	3,459,733,752	0	979,248	99.97
4 青 森 県 証 紙 特 別 会 計	2,880,125,000	2,563,094,689	0	317,030,311	88.99
5 青 森 県 管 理 特 別 会 計	1,228,696,000	1,137,487,370	0	91,208,630	92.58
6 青 森 県 下 水 道 事 業 特 別 会 計	4,691,121,000	4,432,635,812	251,752,000	6,733,188	94.49
7 青 森 県 駐 車 場 事 業 特 別 会 計	529,955,000	527,671,353	0	2,283,647	99.57
8 青 森 県 鉄 道 施 設 事 業 特 別 会 計	959,018,000	946,085,631	0	12,932,369	98.65
9 青 森 県 母 子 寡 婦 福 祉 資 金 計 特 別 会 計	464,481,000	355,904,173	0	108,576,827	76.62
10 青 森 県 小 規 模 企 業 者 等 設 備 導 入 資 金 特 別 会 計	7,459,685,000	7,456,950,454	0	2,734,546	99.96
11 青 森 県 農 業 改 良 資 金 特 別 会 計	291,729,000	147,564,959	0	144,164,041	50.58
12 青 森 県 林 業 ・ 木 材 産 業 改 善 資 金 特 別 会 計	610,529,000	27,706,212	0	582,822,788	4.54
13 青 森 県 沿 岸 漁 業 改 善 資 金 計 特 別 会 計	132,629,000	125,848,016	0	6,780,984	94.89
青 森 県 公 共 用 地 先 行 取 得 事 業 特 別 会 計					
合 計	163,320,347,000	161,735,849,800	251,752,000	1,332,745,200	99.03

(図 4)

【特別会計歳出の対前年度比増減額】

[百万円]



(発行所・発行人)
青森市長島一丁目一番一
号
青森県

(印刷所・販売人)
青森市第一問屋町二丁目
番七十七号
東奥印刷株式会社

毎週月・水・金曜日発行
定価小口一枚二付十五円一銭