

青森県報

号外第九十六号

平成二十二年
十二月二十七日
(月曜日)

目次

告 示

平成二十一年度青森県歳入歳出決算の要領…………… (会計管理課) …… 一

告 示

青森県告示第八百八十七号

平成二十二年十一月青森県議会第二百六十四回定例会の認定に関する議決を経た平成二十一年度青森県歳入歳出決算の要領を、地方自治法(昭和二十二年法律第六十七号)第二百三十三条第六項の規定により、次のとおり公表する。

平成二十二年十二月二十七日

青森県知事 三 村 申 吾

平成21年度青森県歳入歳出決算の要領

第1 一般会計決算の概要

1 一般会計決算状況

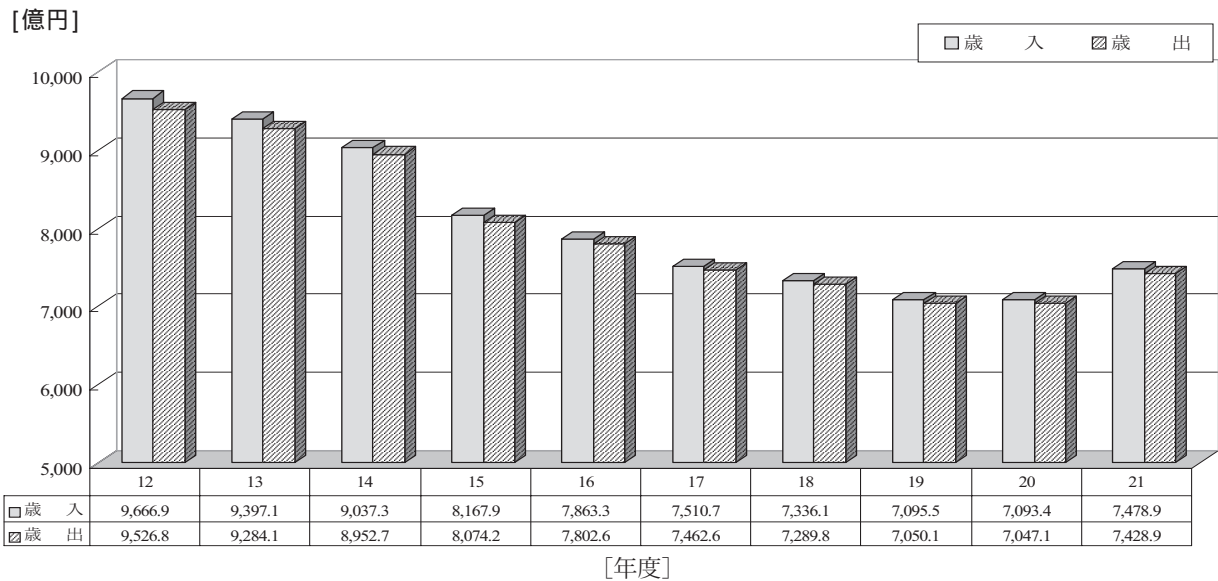
一般会計の予算現額は、7,924億1,905万573円で、前年度に比較して、490億3,137万1,401円、率にして6.60パーセント増加しています。

歳入決算額（総額）は、7,478億9,408万3,906円で、前年度に比較して、385億5,845万6,306円、率にして5.44パーセント増加しています。

歳出決算額（総額）は、7,428億8,515万5,312円で、前年度に比較して、381億7,972万7,232円、率にして5.42パーセント増加しています。

(図1)

一般会計決算規模の推移



2 一般会計歳入歳出収支の状況

歳入決算額（総額）から歳出決算額（総額）を差し引いた歳入歳出差引残額（歳計剰余金）は、50億892万8,594円となっています。

この歳計剰余金から翌年度へ繰り越すべき財源37億5,041万2,063円を差し引いた実質収支額は、12億5,851万6,531円で、前年度に比較して、8億2,796万888円、率にして39.68パーセント減少しています。

また、実質収支額の2分の1以上に相当する6億2,925万9,000円は、地方自治法第233条の2の規定に基づいて青森県財政調整基金に積み立てられ、残額の6億2,925万7,531円は、翌年度へ繰り越すべき財源となる額37億5,041万2,063円と共に平成22年度の一般会計の歳入に組み入れられました。

(第1表)

平成21年度一般会計決算状況

区 分		平成21年度 (A)	平成20年度 (B)	増 減 額 (A) - (B) (C)	増 減 率 (C) (B)
		円	円	円	%
1	予 算 現 額	792,419,050,573	743,387,679,172	49,031,371,401	6.60
2	歳 入 総 額	747,894,083,906	709,335,627,600	38,558,456,306	5.44
3	歳 出 総 額	742,885,155,312	704,705,428,080	38,179,727,232	5.42
4	歳入歳出差引残額 (歳 計 剰 余 金)	5,008,928,594	4,630,199,520	378,729,074	8.18
5 翌年度 へ繰り 越すべ き財源	継続費遞次繰越額	0	181,532,650	△181,532,650	皆減
	繰越明許費繰越額	3,750,412,063	2,343,255,451	1,407,156,612	60.05
	事故繰越し繰越額	0	18,934,000	△18,934,000	皆減
	計	3,750,412,063	2,543,722,101	1,206,689,962	47.44
6	実質収支額 (4 - 5)	1,258,516,531	2,086,477,419	△827,960,888	△39.68

第2 一般会計歳入の状況

1 歳入決算額

予算現額 7,924億1,905万 573円に対して、
調定額は 7,699億4,120万9,907円、
収入済額は 7,478億9,408万3,906円になりました。

調定額に対する収入率は97.14パーセントとなっています。

収入済額は、前年度に比較して、385億5,845万6,306円、率にして5.44パーセント増加しています。

2 収入済額の概要

収入済額の主なものについて、前年度との比較増減の主な内容は、次のとおりです。

国庫支出金は、前年度に比較して、456億3,537万9,640円、率にして38.18パーセント増加しています。

[増加の主なもの 国庫補助金 前年度比478億6,747万1,513円増]、

[減少の主なもの 国庫負担金 前年度比32億9,229万3,389円減]

県債は、前年度に比較して、150億4,780万円、率にして15.19パーセント増加しています。

[増加の主なもの 臨時財政対策債 前年度比291億520万円増]

[減少の主なもの 一般単独事業債 前年度比126億6,600万円減]

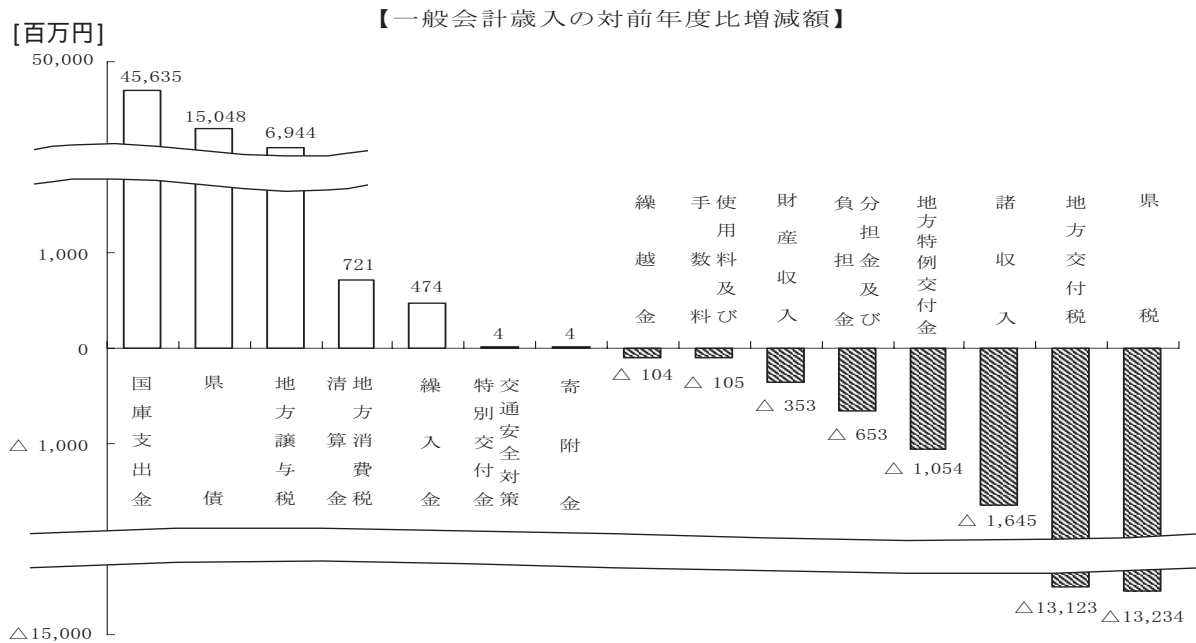
地方交付税は、前年度に比較して、131億2,288万3,000円、率にして5.89パーセント減少しています。

[減少したもの 普通交付税 前年度比133億1,860万5,000円減]

県税は、前年度に比較して、132億3,379万6,168円、率にして9.55パーセント減少しています。

[減少の主なもの 法人事業税 前年度比104億8,874万4,708円減]

(図2)



(第2表)

平成21年度一般会計歳入の対前年度比増減額

区 分	平成21年度		平成20年度		前年度比	
	歳入決算額 (A)	構成比	歳入決算額 (B)	構成比	増減額 (A) - (B) (C)	増減率 (C) (B)
1 県 税	125,331,314,678 ^円	16.76 [%]	138,565,110,846 ^円	19.53 [%]	△13,233,796,168 ^円	△9.55 [%]
2 地 方 消 費 税 金	26,770,320,519	3.58	26,049,456,449	3.67	720,864,070	2.77
3 地 方 譲 与 税	10,281,475,378	1.37	3,337,720,000	0.47	6,943,755,378	208.04
4 地 方 特 例 交 付 金	1,161,116,000	0.16	2,214,895,000	0.31	△1,053,779,000	△47.58
5 地 方 交 付 税	209,590,017,000	28.02	222,712,900,000	31.40	△13,122,883,000	△5.89
6 交 通 安 全 対 策 特 別 交 付 金	504,389,000	0.07	500,139,000	0.07	4,250,000	0.85
7 分 担 金 担 及 び 金	6,185,008,845	0.83	6,838,307,111	0.96	△653,298,266	△9.55
8 使 手 用 料 数 及 び 料	9,185,076,272	1.23	9,290,455,865	1.31	△105,379,593	△1.13
9 国 庫 支 出 金	165,156,640,660	22.08	119,521,261,020	16.85	45,635,379,640	38.18
10 財 産 収 入	1,936,420,677	0.26	2,289,508,871	0.32	△353,088,194	△15.42
11 寄 附 金	42,556,974	0.01	38,823,798	0.01	3,733,176	9.62
12 繰 入 金	20,328,431,720	2.72	19,854,441,875	2.80	473,989,845	2.39
13 繰 越 金	3,586,960,520	0.48	3,690,914,617	0.52	△103,954,097	△2.82
14 諸 収 入	53,698,455,663	7.18	55,343,593,148	7.80	△1,645,137,485	△2.97
15 県 債	114,135,900,000	15.26	99,088,100,000	13.97	15,047,800,000	15.19
合 計	747,894,083,906	100.00	709,335,627,600	100.00	38,558,456,306	5.44

構成比は、個々に端数処理しているため、合計が100%とならない場合がある。

3 収入未済額

収入未済額は、217億9,238万4,627円で、前年度に比較して、50億5,619万816円、率にして30.21パーセント増加しています。

収入未済額の主なものとしては、県税の34億8,742万1,937円（前年度比2億6,946万7,657円増）、諸収入の県境不法投棄産業廃棄物処理の行政代執行分の175億2,299万6,692円（前年度比47億6,450万6,525円増）があります。

4 不納欠損額

不納欠損額は、2億5,474万1,374円で、前年度に比較して、5,950万2,214円、率にして18.94パーセント減少しています。

不納欠損額の主なものとしては、県税の2億1,156万8,202円で、不納欠損額の83.05パーセントを占めています。

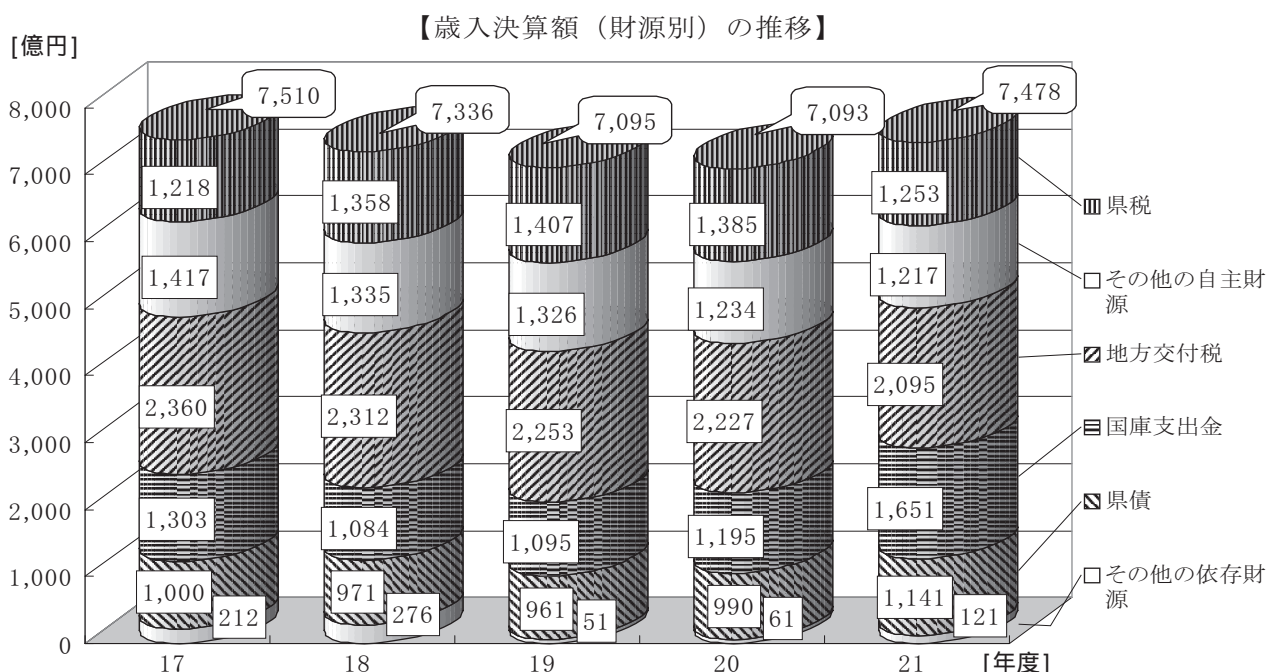
5 歳入決算額の構成比

歳入決算額（財源別）の構成比は、地方交付税が2,095億9,001万7,000円で28.02パーセントと最も高く、国庫支出金が1,651億5,664万660円で22.08パーセント、県税が1,253億3,131万4,678円で16.76パーセント、県債が1,141億3,590万円で15.26パーセントの順となっており、また、上位4科目の順位は、平成18年度から平成20年度まで同じでしたが、平成20年度第3位の国庫支出金が平成21年度第2位となり、平成20年度第2位の県税が平成21年度第3位となりました。

県が自主的に徴収または収納できる財源である県税等の自主財源は、2,470億6,454万5,868円、構成比33.03パーセントとなっており、自主財源の比率は、前年度に比較して、3.90ポイント減少しています。

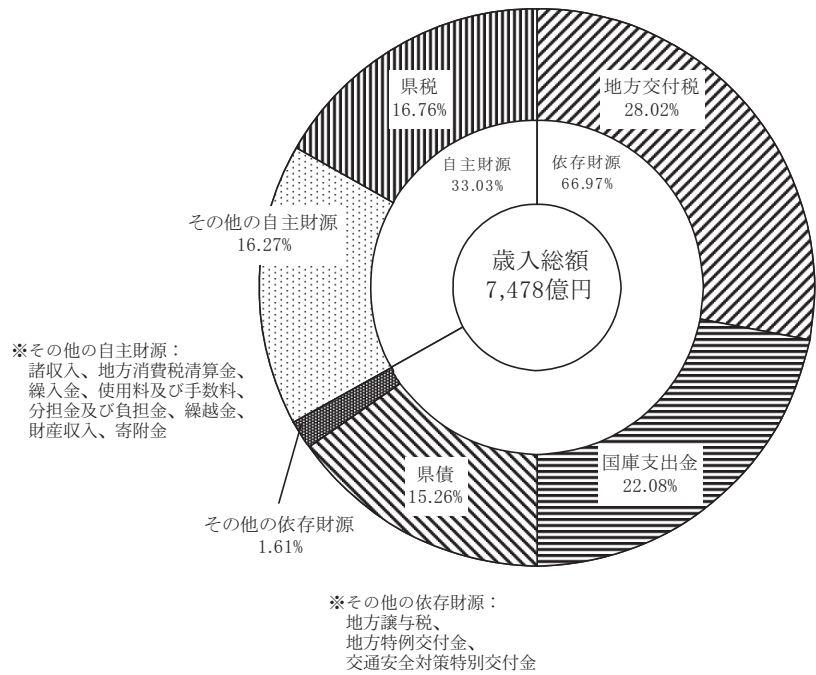
国から一定の基準等により交付されたり、割り当てられたりする財源である地方交付税、国庫支出金等の依存財源は、5,008億2,953万8,038円、構成比66.97パーセントとなっており、依存財源の比率は、前年度に比較して、3.90ポイント増加しています。

(図3)

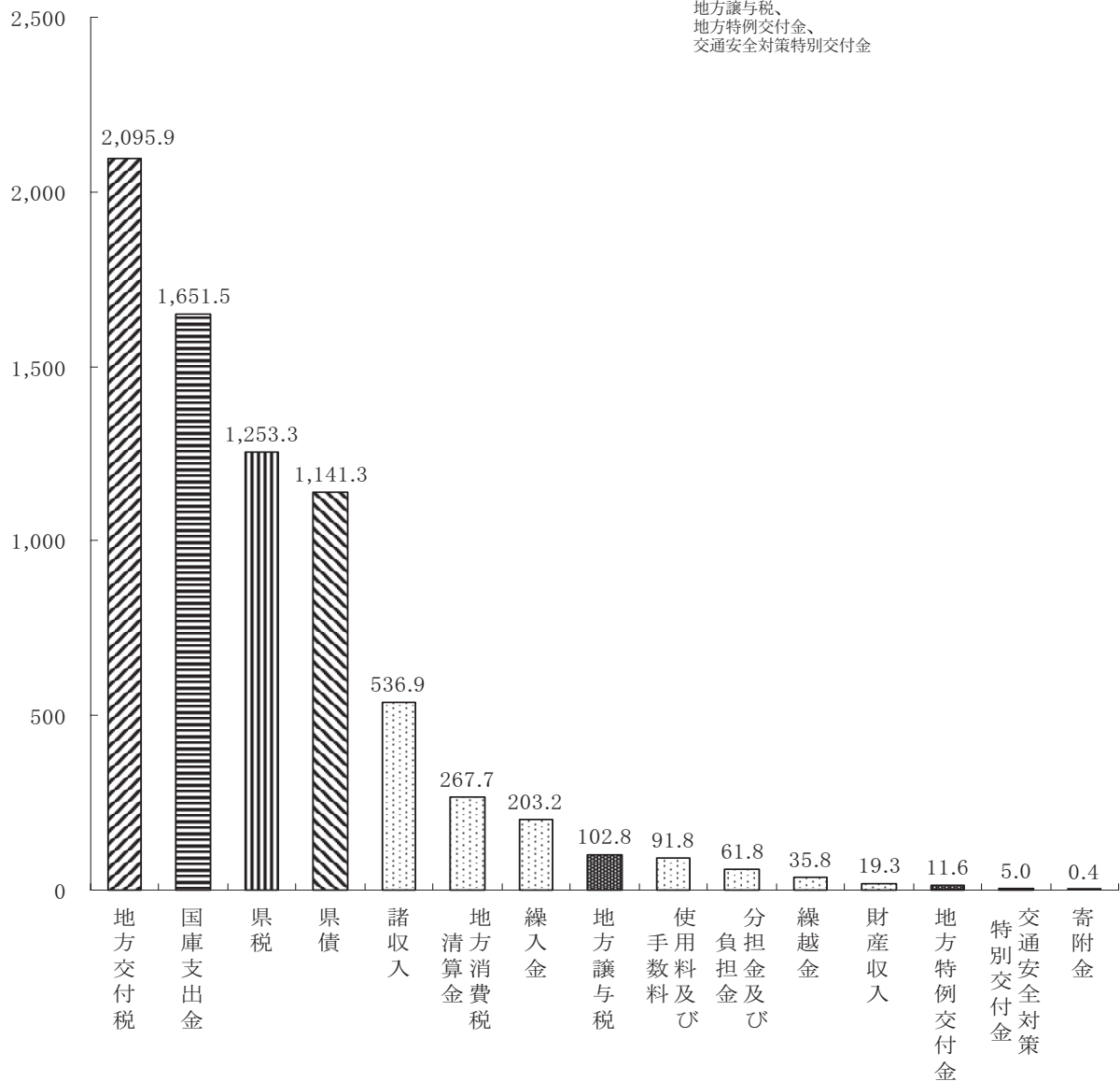


(図4)

【一般会計歳入の構成比】



[億円]



第3 一般会計歳出の状況

1 歳出決算額

予算現額 7,924億1,905万 573円に対して、
支出済額は 7,428億8,515万5,312円、
翌年度繰越額は 443億 331万8,308円になりました。
予算現額に対する執行率は、93.75パーセントとなっています。
支出済額は、前年度に比較して、381億7,972万7,232円、率にして5.42パーセント増加しています。

2 支出済額の概要

支出済額の主なものについて、前年度との比較した主な増減内容は、次のとおりです。

民生費は、前年度に比較して195億1,916万1,393円、率にして25.18パーセント増加しています。

[増加の主なもの 老人福祉費 前年度比117億99万2,001円、社会福祉総務費 前年度比25億4,363万5,649円増]

環境保健費は、前年度に比較して91億6,500万3,051円、率にして35.26パーセント増加しています。

[増加の主なもの 医務費 前年度比67億2,968万5,622円増]

総務費は、前年度比62億5,171万3,205円、17.47パーセント増加しています。

[増加の主なもの 財産管理費 前年度比67億5,301万186円増]

商工費は、前年度に比較して24億1,037万3,222円、率にして4.98パーセント増加しています。

[増加の主なもの 中小企業振興費 前年度比11億608万2,301円、開発推進費 前年度比7億2,435万 6 円増]

土木費は、前年度に比較して16億6,950万6,926円、率にして1.61パーセント増加しています。

[増加の主なもの 道路維持費 前年度比75億6,972万9,878円、道路新設改良費 前年度比44億4,925万4,025円増]

[減少の主なもの 緊急道路整備事業費 前年度比90億1,500万5,476円減]

教育費は、前年度に比較して15億72万7,317円、率にして1.01パーセント増加しています。

[増加の主なもの 教育行政費 前年度比16億7,325万1,554円増]

公債費は、前年度に比較して5億2,477万7,721円、率にして0.45パーセント増加しています。

[増加の主なもの 公債費特別会計繰出金 前年度比5億5,573万2,053円増]

災害復旧費は、前年度比37億194万7,492円、90.04パーセント減少しています。

[減少の主なもの 過年発生漁港災害復旧費 前年度比17億2,850万3,000円、現年発生河川等災害復旧費 前年度比10億1,909万円減]

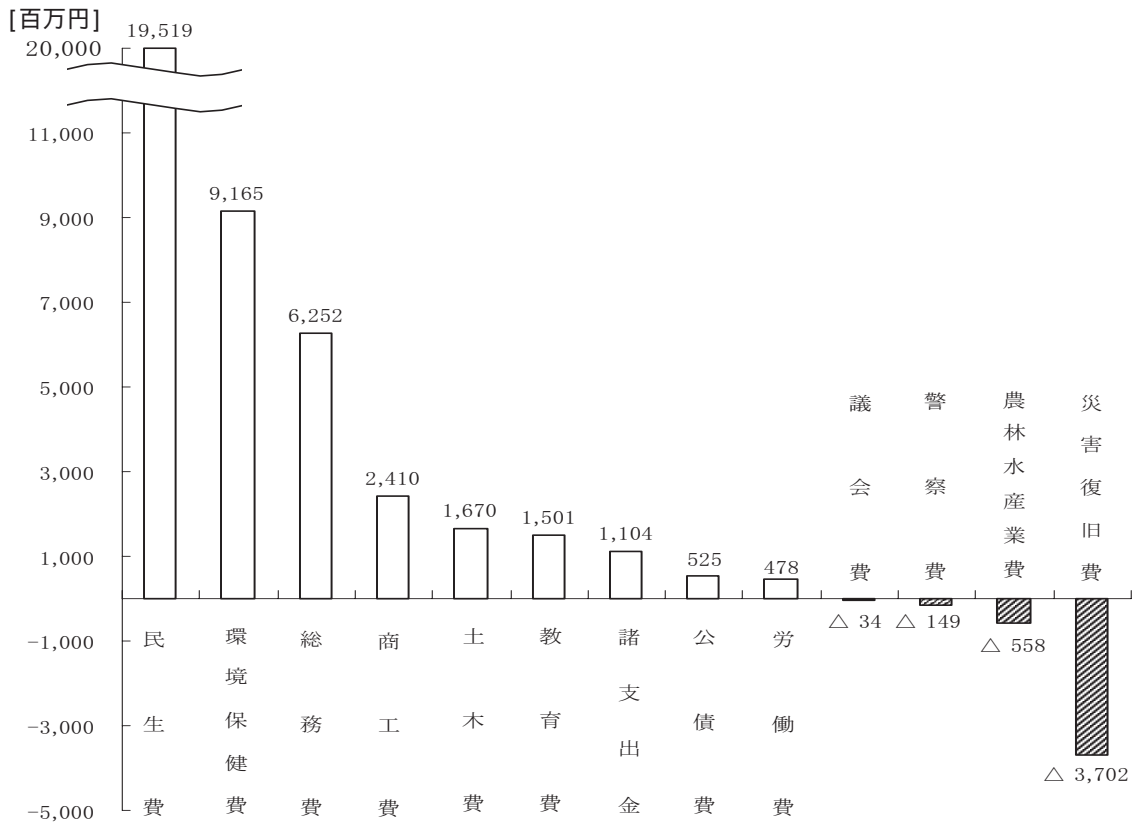
農林水産業費は、前年度に比較して5億5,825万6,800円、率にして0.80パーセント減少しています。

[減少の主なもの 農林水産総務費 前年度比28億4,077万3,280円減]

[増加の主なもの 林業総務費 前年度比21億4,471万2,017円増]

(図5)

【一般会計歳出の対前年度比増減額】



(第3表)

平成21年度一般会計歳出の対前年度比増減額

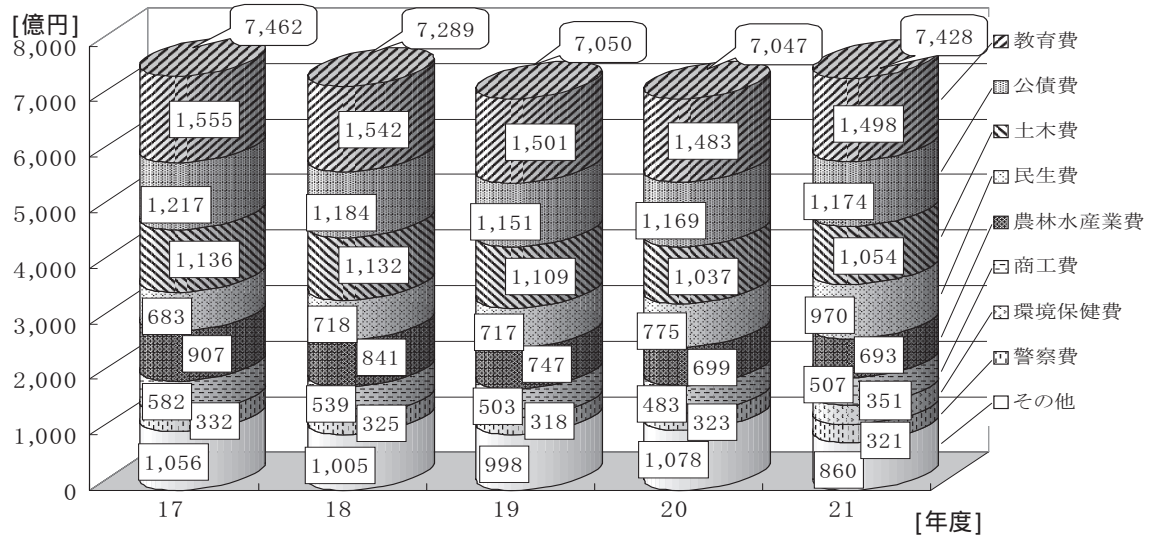
区 分	平成 21 年 度					平成 20 年 度		前 年 度 比	
	予 算 現 額	歳出決算額 (A)	構成比	翌 年 度 繰 越 額	不 用 額	歳出決算額 (B)	構成比	増 減 額 (A) - (B) (C)	増減率 $\frac{(C)}{(B)}$
	円	円	%	円	円	円	%	円	%
1 議会費	1,235,450,000	1,209,673,122	0.16	0	25,776,878	1,243,361,540	0.18	33,688,418	2.71
2 総務費	43,264,044,000	42,036,890,038	5.66	834,647,520	392,506,442	35,785,176,833	5.08	6,251,713,205	17.47
3 民生費	98,909,346,000	97,037,418,242	13.06	1,293,316,000	578,611,758	77,518,256,849	11.00	19,519,161,393	25.18
4 環境保健費	37,106,396,250	35,158,477,764	4.73	578,718,000	1,369,200,486	25,993,474,713	3.69	9,165,003,051	35.26
5 労働費	12,181,698,000	12,017,648,895	1.62	0	164,049,105	11,540,028,153	1.64	477,620,742	4.14
6 農林水産業費	77,944,057,000	69,384,632,157	9.34	8,254,755,000	304,669,843	69,942,888,957	9.93	558,256,800	0.80
7 商工費	51,845,763,000	50,767,092,891	6.83	830,477,000	248,193,109	48,356,719,669	6.86	2,410,373,222	4.98
8 土木費	132,397,260,673	105,458,339,732	14.20	26,438,764,315	500,156,626	103,788,832,806	14.73	1,669,506,926	1.61
9 警察費	32,783,046,650	32,183,022,072	4.33	279,749,000	320,275,578	32,332,447,608	4.59	149,425,536	0.46
10 教育費	155,859,871,000	149,887,089,663	20.18	5,370,199,473	602,581,864	148,386,362,346	21.06	1,500,727,317	1.01
11 災害復旧費	836,104,000	409,324,241	0.06	422,692,000	4,087,759	4,111,271,733	0.58	3,701,947,492	90.04
12 公債費	118,073,095,000	117,446,315,536	15.81	0	626,779,464	116,921,537,815	16.59	524,777,721	0.45
13 諸支出金	29,904,641,000	29,889,230,959	4.02	0	15,410,041	28,785,069,058	4.08	1,104,161,901	3.84
14 予備費	78,278,000	0	0.00	0	78,278,000	0	0.00	0	-
合 計	792,419,050,573	742,885,155,312	100.00	44,303,318,308	5,230,576,953	704,705,428,080	100.00	38,179,727,232	5.42

構成比は、個々に端数処理しているため、合計が100%とならない場合がある。

3 歳出決算額の構成比

歳出決算額（目的別）の構成比は、教育費が1,498億8,708万9,663円で20.18パーセントで最も高く、次いで公債費が1,174億4,631万5,536円で15.81パーセント、土木費が1,054億5,833万9,732円で14.20パーセント、民生費が970億3,741万8,242円で13.06パーセント、農林水産業費が693億8,463万2,157円で9.34パーセントの順となっており、また、上位3科目の順位は、平成16年度以降6年連続同じです。

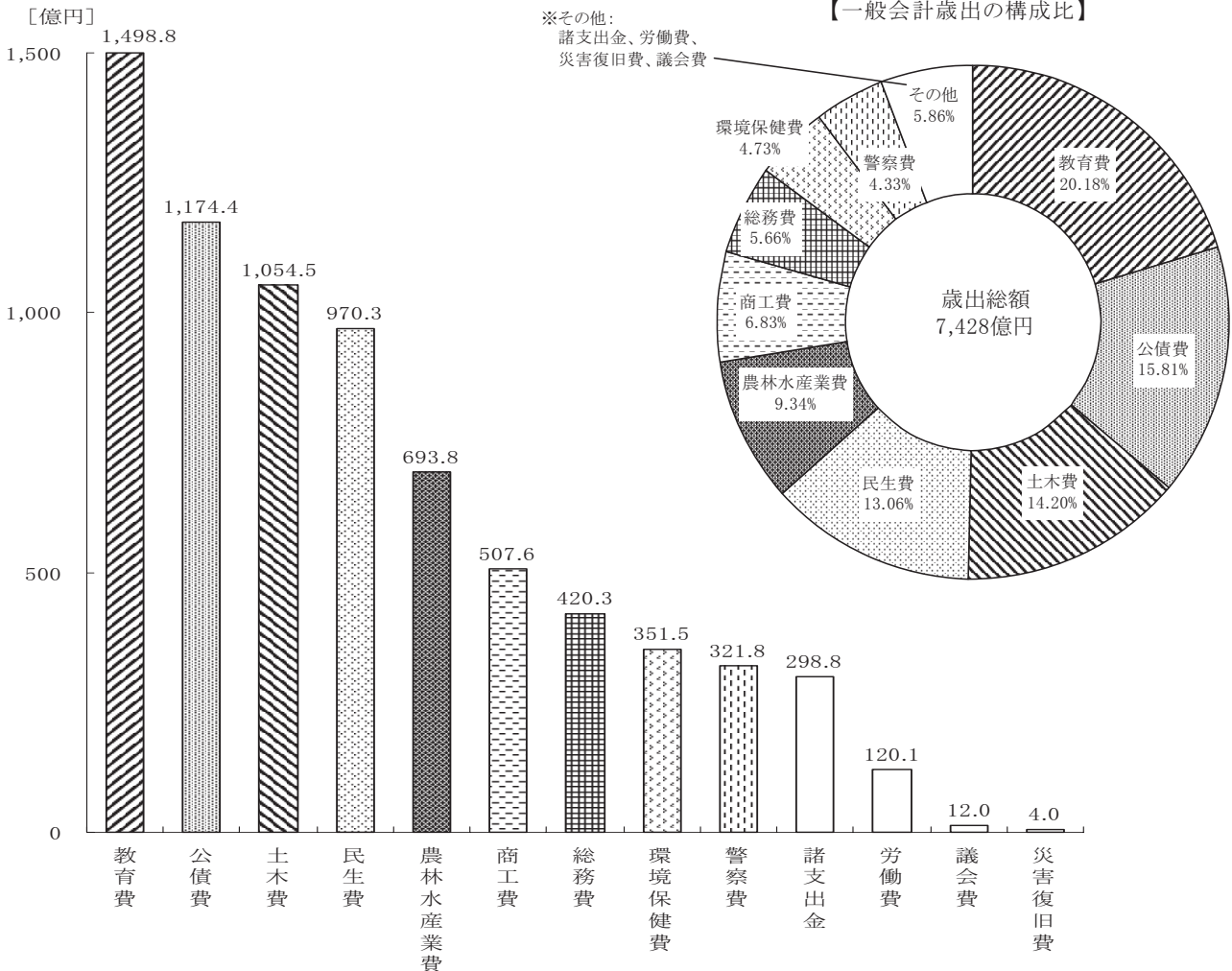
【図6】 歳出決算額（目的別）の推移



【図7】

注：「環境保健費」・・・20年度以前は「その他」に含まれている。

【一般会計歳出の構成比】



第4 特別会計決算の概要

1 特別会計決算状況

青森県公債費特別会計を始めとする13の特別会計の合計額となっています。

特別会計の予算現額は、1,958億7,466万1,000円で、前年度に比較して、205億9,371万1,000円、率にして、11.75パーセント増加しています。

歳入決算額（総額）は、1,979億3,234万6,867円で、前年度に比較して、197億3,196万3,699円、率にして、11.07パーセント増加しています。

歳出決算額（総額）は、1,941億8,904万6,722円で、前年度に比較して、205億9,694万5,196円、率にして、11.87パーセント増加しています。

2 特別会計歳入歳出収支の状況

歳入決算額（総額）から歳出決算額（総額）を差し引いた歳入歳出差引残額（歳計剰余金）は、37億4,330万145円となっています。

この歳計剰余金から青森県下水道事業特別会計に係る繰越明許費繰越額として翌年度へ繰り越すべき財源5,860万1,000円を差し引いた実質収支額は、36億8,469万9,145円で、前年度に比較して、8億5,850万2,497円、率にして18.90パーセント減少しています。

また、歳計剰余金は、各特別会計ごとに平成22年度の歳入に組み入れられました。

(第4表)

平成21年度特別会計決算状況

区 分		平成21年度 (A)	平成20年度 (B)	増 減 額 (A) - (B) (C)	増 減 率 (C) (B)
		円	円	円	%
1	予 算 現 額	195,874,661,000	175,280,950,000	20,593,711,000	11.75
2	歳 入 総 額	197,932,346,867	178,200,383,168	19,731,963,699	11.07
3	歳 出 総 額	194,189,046,722	173,592,101,526	20,596,945,196	11.87
4	歳入歳出差引残額 (歳 計 剰 余 金)	3,743,300,145	4,608,281,642	△864,981,497	△18.77
5 翌年度 へ繰り 越すべ き財源	継続費逐次繰越額	0	0	0	—
	繰越明許費繰越額	58,601,000	65,080,000	△6,479,000	△9.96
	事故繰越し繰越額	0	0	0	—
	計	58,601,000	65,080,000	△6,479,000	△9.96
6	実質収支額 (4 - 5)	3,684,699,145	4,543,201,642	△858,502,497	△18.90

第5 特別会計歳入の状況

1 歳入決算額

予算現額 1,958億7,466万1,000円に対して、
 調定額は 1,986億1,455万2,416円、
 収入済額は 1,979億3,234万6,867円になりました。

調定額に対する収入率は99.66パーセントとなっています。

収入済額は、前年度に比較して、197億3,196万3,699円、率にして11.07パーセント増加しています。


2 特別会計の収入済額の概要

収入済額の増減額の大きなものについて、前年度との比較増減の主な内容は、次のとおりです。

青森県公債費特別会計の歳入決算額は、1,726億7,849万2,685円となり、前年度に比較して、191億2,759万2,053円、率にして12.46パーセント増加しました。

青森県鉄道施設事業特別会計の歳入決算額は、13億4,964万3,543円となり、前年度に比較して、13億5,154万5,448円、50.04パーセント減少しました。

(図8) 【特別会計歳入の対前年度比増減額】



(第5表)

平成21年度特別会計歳入の対前年度比増減額

区 分	平成 21 年度		平成 20 年度		前 年 度 比	
	歳入決算額 (A)	構成比	歳入決算額 (B)	構成比	増減額 (A) - (B) (C)	増減率 (C) (B)
1 青森県公債費特別会計	172,678,492,685 ^円	87.24 [%]	153,550,900,632 ^円	86.17 [%]	19,127,592,053 ^円	12.46 [%]
2 青森県肢体不自由児施設特別会計	2,203,387,151	1.11	2,342,419,368	1.31	△139,032,217	△5.94
3 青森県港湾整備事業特別会計	3,145,635,633	1.59	3,351,591,229	1.88	△205,955,596	△6.15
4 青森県証紙特別会計	2,870,556,066	1.45	2,635,225,105	1.48	235,330,961	8.93
5 青森県管理特別会計	1,119,281,688	0.57	1,120,102,249	0.63	△820,561	△0.07
6 青森県下水道事業特別会計	4,193,567,360	2.12	4,893,325,404	2.75	△699,758,044	△14.30
7 青森県駐車場事業特別会計	359,315,661	0.18	353,425,961	0.20	5,889,700	1.67
8 青森県鉄道施設事業特別会計	1,349,643,543	0.68	2,701,188,991	1.52	△1,351,545,448	△50.04
9 青森県母子寡婦福祉資金特別会計	423,317,734	0.21	395,456,886	0.22	27,860,848	7.05
10 青森県小規模企業者等設備導入資金特別会計	8,610,078,875	4.35	5,839,907,016	3.28	2,770,171,859	47.44
11 青森県農業改良資金特別会計	143,197,799	0.07	206,901,954	0.12	△63,704,155	△30.79
12 青森県林業・木材産業改善資金特別会計	645,759,794	0.33	634,239,155	0.36	11,520,639	1.82
13 青森県沿岸漁業改善資金特別会計	190,112,878	0.10	175,699,218	0.10	14,413,660	8.20
合 計	197,932,346,867	100.00	178,200,383,168	100.00	19,731,963,699	11.07

構成比は、個々に端数処理しているため、合計が100%とならない場合がある。

3 収入未済額

収入未済額は、6億5,135万2,043円で、前年度に比較して、59億9,247万8,271円、率にして90.20パーセント減少しています。

収入未済額的主要なものとしては、青森県母子寡婦福祉資金特別会計の2億2,872万6,550円（前年度比1,232万317円増）があります。

4 不納欠損額

不納欠損額は、3,085万3,506円で、前年度に比較して、4,715万8,979円、率にして60.45パーセント減少しています。

不納欠損額的主要なものとしては、青森県小規模企業者等設備導入資金特別会計の3,022万3,394円があります。

第6 特別会計歳出の状況

1 歳出決算額

予算現額 1,958億7,466万1,000円に対して、

支出済額は 1,941億8,904万6,722円、

翌年度繰越額は 6億5,394万6,000円になりました。

予算現額に対する執行率は、99.14パーセントとなっています。

支出済額は、前年度に比較して、205億9,694万5,196円、率にして11.87パーセント増加しています。

2 特別会計の支出済額の概要

支出済額の増減の大きなものについて、前年度との比較した主な増減は、次のとおりです。

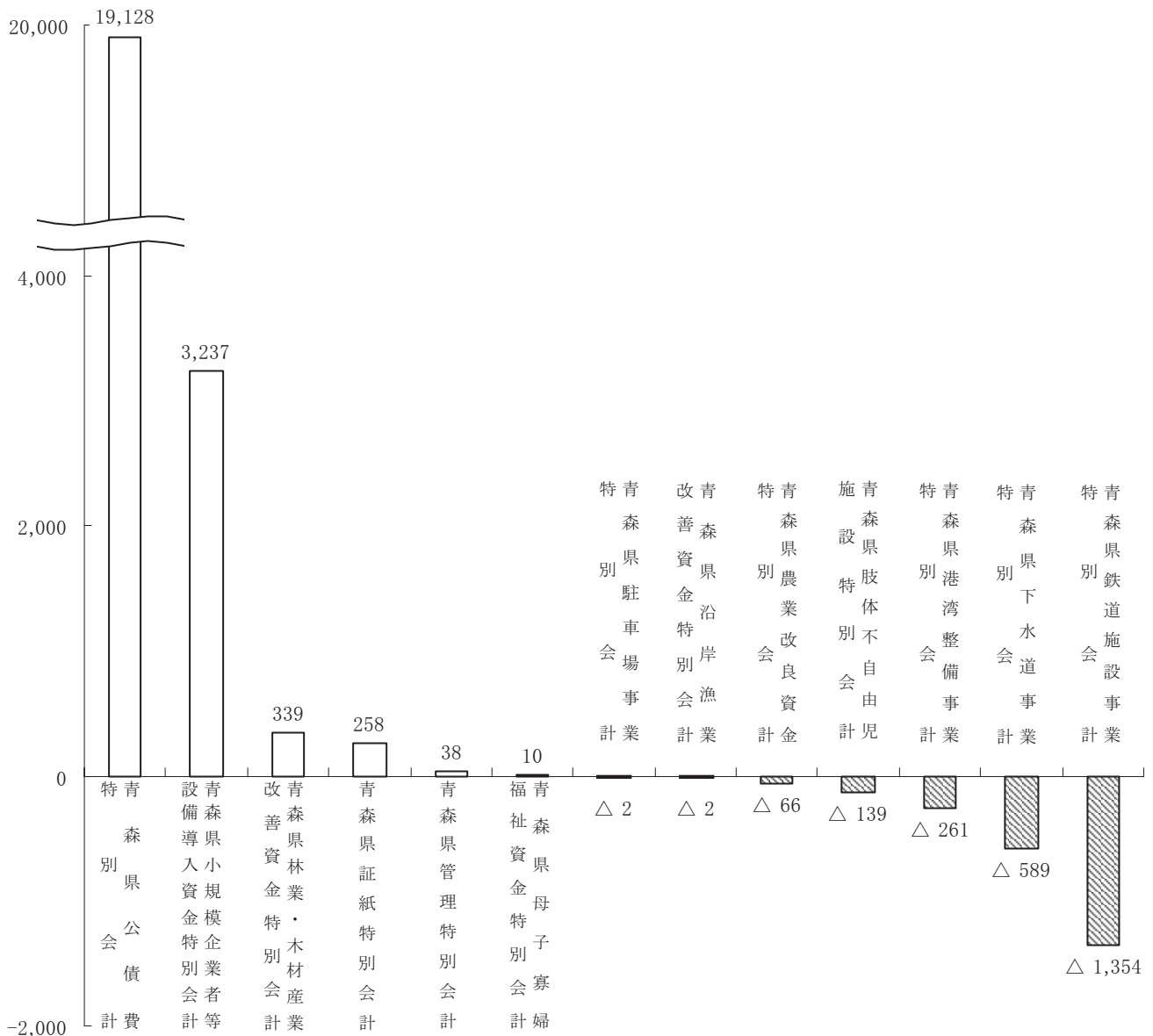
青森県公債費特別会計の歳出決算額は、1,726億7,849万2,685円となり、前年度に比較して、191億2,759万2,053円、率にして12.46パーセント増加しました。

青森県鉄道施設事業特別会計の歳出決算額は、13億3,247万8,604円となり、前年度に比較して、13億5,379万3,074円、率にして50.40パーセント減少しました。

(図9)

【特別会計歳出の対前年度比増減額】

[百万円]



(第6表)

平成21年度特別会計歳出の対前年度比増減額

区 分	平 成 21 年 度					平 成 20 年 度		前 年 度 比	
	予 算 現 額	歳出決算額 (A)	翌年度 繰越額	不 用 額	執行率	歳出決算額 (B)	執行率	増 減 額 (A) - (B) (C)	増減率 $\frac{(C)}{(B)}$
	円	円	円	円	%	円	%	円	%
1 青森県公債費計 特別会	172,848,676,000	172,678,492,685	0	170,183,315	99.90	153,550,900,632	100.00	19,127,592,053	12.46
2 青森県肢体設計 自由児施設	2,185,023,000	2,168,468,288	0	16,554,712	99.24	2,307,315,718	99.23	138,847,430	6.02
3 青森県港湾 整備特別会	3,114,865,000	3,065,876,203	45,000,000	3,988,797	98.43	3,326,902,462	99.19	261,026,259	7.85
4 青森県証紙計 特別会	2,898,068,000	2,712,785,992	0	185,282,008	93.61	2,454,441,240	87.90	258,344,752	10.53
5 青森県管理計 特別会	1,203,915,000	1,061,275,699	7,770,000	134,869,301	88.15	1,023,549,513	88.92	37,726,186	3.69
6 青森県下水道事業計 特別会	4,363,233,000	4,093,940,298	256,068,000	13,224,702	93.83	4,683,034,468	93.19	589,094,170	12.58
7 青森県駐車場事業計 特別会	351,780,000	349,763,871	0	2,016,129	99.43	351,448,726	99.31	1,684,855	0.48
8 青森県鉄道 施設特別会	1,741,159,000	1,332,478,604	345,108,000	63,572,396	76.53	2,686,271,678	99.41	1,353,793,074	50.40
9 青森県母子寡婦 福祉特別会	392,595,000	366,525,042	0	26,069,958	93.36	356,749,744	91.98	9,775,298	2.74
10 青森県小規模 企業設備導入資金計 特別会	5,846,707,000	5,844,957,274	0	1,749,726	99.97	2,608,322,686	97.81	3,236,634,588	124.09
11 青森県農業 改良特別会	150,693,000	51,315,888	0	99,377,112	34.05	117,561,145	53.02	66,245,257	56.35
12 青森県林業・木材 産業改善資金計 特別会	645,592,000	360,350,188	0	285,241,812	55.82	20,885,255	3.39	339,464,933	1,625.38
13 青森県沿岸漁業 改善特別会	132,355,000	102,816,690	0	29,538,310	77.68	104,718,259	79.12	1,901,569	1.82
合 計	195,874,661,000	194,189,046,722	653,946,000	1,031,668,278	99.14	173,592,101,526	99.04	20,596,945,196	11.87

(第7表)

平成21年度一般会計歳入決算状況

区分	平成21年度						平成20年度			収入済額の 前年度比増減率		収入済額の 構成比	
	予算現額	調定額	収入済額 (A)	不納欠損額	収入未済額	収入率 対予算 対調定	収入済額 (B)	収入率 対予算 対調定	比較増減額 (A)-(B)	21年度 %	20年度 %	21年度 %	20年度 %
1 県 税	125,048,964,000	129,030,304,817	125,331,314,678	211,566,202	3,487,421,937	100.23%	138,565,110,846	100.56%	△13,233,796,168	△9.55%	16.76%	19.53%	
2 地方消費税 清算金	26,770,320,000	26,770,320,519	26,770,320,519	0	0	100.00%	26,049,456,449	100.00%	720,864,070	2.77%	3.58%	3.67%	
3 地方譲与税	10,281,475,000	10,281,475,378	10,281,475,378	0	0	100.00%	3,337,720,000	100.00%	6,943,755,378	208.04%	1.37%	0.47%	
4 地方特例 交付金	1,161,116,000	1,161,116,000	1,161,116,000	0	0	100.00%	2,214,895,000	100.00%	△1,053,779,000	△47.58%	0.16%	0.31%	
5 地方交付税	209,590,017,000	209,590,017,000	209,590,017,000	0	0	100.00%	222,712,900,000	100.00%	△13,122,883,000	△5.89%	28.02%	31.40%	
6 交通安全対策 特別交付金	504,389,000	504,389,000	504,389,000	0	0	100.00%	500,139,000	100.00%	4,250,000	0.85%	0.07%	0.07%	
7 分担金及び 負担	6,255,128,472	6,234,226,394	6,185,008,845	8,845,978	40,371,571	98.88%	6,838,307,111	96.18%	△653,298,266	△9.55%	0.83%	0.96%	
8 使用料及び 手数料	9,189,285,000	9,385,126,307	9,185,076,272	305,100	199,744,935	99.95%	9,290,455,865	100.37%	△105,379,593	△1.13%	1.23%	1.31%	
9 国庫支出金	193,421,490,000	165,156,640,660	165,156,640,660	0	0	85.39%	119,521,261,020	85.49%	45,635,379,640	38.18%	22.08%	16.85%	
10 財産収入	1,899,497,000	1,937,440,069	1,936,420,677	3,371	1,016,021	101.94%	2,289,508,871	103.85%	△353,088,194	△15.42%	0.26%	0.32%	
11 寄附金	40,008,000	42,556,974	42,556,974	0	0	106.37%	38,823,798	109.59%	3,733,176	9.62%	0.01%	0.01%	
12 繰入金	21,266,832,000	20,328,431,720	20,328,431,720	0	0	95.59%	19,854,441,875	99.55%	473,989,845	2.39%	2.72%	2.80%	
13 繰越金	3,586,960,101	3,586,960,520	3,586,960,520	0	0	100.00%	3,690,914,617	100.00%	△103,954,097	△2.82%	0.48%	0.52%	
14 諸収入	53,908,669,000	71,796,304,549	53,698,455,663	34,018,723	18,063,830,163	99.61%	55,343,593,148	99.24%	△1,645,137,485	△2.97%	7.18%	7.80%	
15 県債	129,494,900,000	114,135,900,000	114,135,900,000	0	0	88.14%	99,088,100,000	87.71%	15,047,800,000	15.19%	15.26%	13.97%	
合計	792,419,050,573	769,941,209,907	747,894,083,906	254,741,374	21,792,384,627	94.38%	709,335,627,600	95.42%	38,558,456,306	5.44%	△0.03%	100.00%	

構成比は、個々に端数処理しているため、合計が100%とならない場合がある。

(第8表)

平成21年度一般会計歳出決算状況

区 分	平 成 21 年 度						平 成 20 年 度		支 出 済 額 の 比 較 増 減 率		支 出 済 額 の 構 成 比	
	予 算 現 額	支 出 済 額 (A)	翌年度繰越額	不 用 額	執 行 率	支 出 済 額 (B)	執 行 率	21年度	20年度	21年度	20年度	
	円	円	円	円	%	円	%	円	%	円	%	
1 議 会 費	1,235,450,000	1,209,673,122	0	25,776,878	97.91	1,243,361,540	97.38	△2,711,418	△1.61	△33,688,418	0.18	
2 総 務 費	43,264,044,000	42,036,890,038	834,647,520	392,506,442	97.16	35,785,176,833	99.00	17,477,713,205	13.14	6,251,713,205	5.08	
3 民 生 費	98,909,346,000	97,037,418,242	1,293,316,000	578,611,758	98.11	77,518,256,849	99.48	19,519,161,393	7.97	19,519,161,393	11.00	
4 環 境 保 健 費	37,106,396,250	35,158,477,764	578,718,000	1,369,200,486	94.75	25,993,474,713	93.89	9,165,003,051	4.18	9,165,003,051	3.69	
5 労 働 費	12,181,698,000	12,017,648,895	0	164,049,105	98.65	11,540,028,153	99.76	477,620,742	4.14	477,620,742	1.64	
6 農 林 水 産 業 費	77,944,057,000	69,384,632,157	8,254,755,000	304,669,843	89.02	69,942,888,957	89.35	△558,256,800	△0.80	△558,256,800	9.93	
7 商 工 費	51,845,763,000	50,767,092,891	880,477,000	248,198,109	97.92	48,356,719,669	99.69	2,410,373,222	4.98	2,410,373,222	6.86	
8 土 木 費	132,397,260,673	105,458,339,732	26,438,764,315	500,156,626	79.65	103,788,832,806	81.72	1,669,506,926	1.61	1,669,506,926	14.73	
9 警 察 費	32,783,046,650	32,183,022,072	279,749,000	320,275,578	98.17	32,332,447,608	98.61	△149,425,536	△0.46	△149,425,536	4.59	
10 教 育 費	155,859,871,000	149,887,089,663	5,370,199,473	602,581,864	96.17	148,386,362,346	97.84	1,500,727,317	1.01	1,500,727,317	21.06	
11 災 害 復 旧 費	836,104,000	409,324,241	422,692,000	4,087,759	48.96	4,111,271,733	94.66	△3,701,947,492	△90.04	△3,701,947,492	0.58	
12 公 債 費	118,073,095,000	117,446,315,536	0	626,779,464	99.47	116,921,537,815	99.66	524,777,721	0.45	524,777,721	16.59	
13 諸 支 出 金	29,904,641,000	29,889,230,959	0	15,410,041	99.95	28,785,069,058	99.92	1,104,161,901	3.84	1,104,161,901	4.08	
14 予 備 費	78,278,000	0	0	78,278,000	0.00	0	0.00	0	-	0	0.00	
合 計	792,419,050,573	742,885,155,312	44,303,318,308	5,230,576,953	93.75	704,705,428,080	94.80	38,179,727,232	5.42	38,179,727,232	100.00	

構成比は、個々に端数処理しているため、合計が100%とならない場合がある。

(第9表) 平成21年度特別会計歳入決算状況

区 分	平 成 21 年 度				平 成 20 年 度				収入済額の比較増減額 (A) - (B)		収入済額の前年度比増減率		収入済額の構成比	
	予算現額	調定額	収入済額 (A)	不納欠損額	収入未済額	収入率		収入済額 (B)	収入率		21年度	20年度	21年度	20年度
						%	対調定		%	対調定				
1 青森県公債費特別会計	172,848,676,000	172,678,492,685	172,678,492,685	0	0	99.90	100.00	153,550,900,632	100.00	100.00	12.46	11.03	87.24	86.17
2 青森県肢体不自由児施設特別会計	2,185,023,000	2,208,703,068	2,203,387,151	0	5,315,917	100.84	99.76	2,342,419,368	100.74	99.83	△5.94	0.54	1.11	1.31
3 青森県港湾整備事業特別会計	3,114,865,000	3,146,958,617	3,145,635,633	0	1,322,984	100.99	99.96	3,351,591,229	99.92	99.96	△205,955,596	△3.66	1.59	1.88
4 青森県証券紙特別会計	2,898,068,000	2,870,556,066	2,870,556,066	0	0	99.05	100.00	2,635,225,105	94.37	100.00	8.98	△3.10	1.45	1.48
5 青森県管理特別会計	1,203,915,000	1,119,281,688	1,119,281,688	0	0	92.97	100.00	1,120,102,249	97.31	100.00	△820,561	△11.95	0.57	0.63
6 青森県下水道事業特別会計	4,363,233,000	4,215,341,339	4,193,567,360	630,112	21,143,867	96.11	99.48	4,893,325,404	97.38	99.06	△699,758,044	8.02	2.12	2.75
7 青森県駅前市場事業特別会計	351,780,000	359,315,661	359,315,661	0	0	102.14	100.00	353,425,961	99.87	100.00	1.67	△33.47	0.18	0.20
8 青森県施設事業特別会計	1,741,159,000	1,349,643,543	1,349,643,543	0	0	77.51	100.00	2,701,188,991	99.97	100.00	△1,351,545,448	185.38	0.68	1.52
9 青森県母子寡婦福祉資金特別会計	392,595,000	652,044,284	423,317,734	0	228,726,550	107.83	64.92	395,456,886	101.96	64.63	7.05	△12.80	0.21	0.22
10 青森県小規模企業等設備導入資金特別会計	5,846,707,000	8,657,077,046	8,610,073,875	30,223,394	16,774,777	147.26	99.46	5,839,907,016	218.99	49.00	47.44	△45.25	4.35	3.28
11 青森県農業改良資金特別会計	150,693,000	359,546,569	143,197,799	0	216,348,770	95.03	39.83	206,901,954	93.32	49.37	△30.79	△26.61	0.07	0.12
12 青森県林業・木材産業改善資金特別会計	645,592,000	807,068,756	645,759,794	0	161,308,962	100.03	80.01	634,239,155	102.97	79.52	1.82	2.83	0.33	0.36
13 青森県沿岸漁業改善資金特別会計	132,355,000	190,523,094	190,112,878	0	410,216	143.64	99.78	175,699,218	132.75	99.61	8.20	△3.06	0.10	0.10
合 計	195,874,661,000	198,614,552,416	197,932,346,867	30,853,506	651,352,043	101.05	99.66	178,200,383,168	101.67	96.37	11.07	7.15	100.00	100.00

構成比は、個々に端数処理しているため、合計が100%とならない場合がある。

(第10表) 平成21年度特別会計歳出決算状況

区 分	平 成 21 年 度						平 成 20 年 度		支 出 済 額 の 比 較 増 減 率		支 出 済 額 の 構 成 比	
	予 算 現 額	支 出 済 額 (A)	翌年度繰越額	不 用 額	執 行 率	支 出 済 額 (B)	執 行 率	21年度	20年度	21年度	20年度	
	円	円	円	円	%	円	%	%	%	%	%	
1 青森県公債費特別会計	172,848,676,000	172,678,492,685	0	170,183,315	99.90	153,550,900,632	100.00	12.46	11.03	88.92	88.46	
2 青森県自由民権施設特別会計	2,185,023,000	2,168,468,288	0	16,554,712	99.24	2,307,315,718	99.23	△6.02	2.09	1.12	1.33	
3 青森県港湾整備事業特別会計	3,114,865,000	3,065,876,203	45,000,000	3,988,797	98.43	3,326,902,462	99.19	△7.85	△3.84	1.58	1.92	
4 青森県証紙特別会計	2,898,068,000	2,712,785,992	0	185,282,008	93.61	2,454,441,240	87.90	10.53	△4.24	1.40	1.41	
5 青森県管理特別会計	1,203,915,000	1,061,275,699	7,770,000	134,869,301	88.15	1,023,549,513	88.92	3.69	△10.02	0.55	0.59	
6 青森県下水道事業特別会計	4,363,233,000	4,093,940,298	256,068,000	13,224,702	93.83	4,683,034,468	93.19	△12.58	5.65	2.11	2.70	
7 青森県駐車場事業特別会計	351,780,000	349,765,871	0	2,016,129	99.43	351,448,726	99.31	△0.48	△33.40	0.18	0.20	
8 青森県鉄道施設事業特別会計	1,741,159,000	1,332,478,604	345,108,000	63,572,396	76.53	2,686,271,678	99.41	△50.40	183.94	0.69	1.55	
9 青森県母子福祉センター特別会計	392,595,000	366,525,042	0	26,069,958	93.36	356,749,744	91.98	2.74	0.24	0.19	0.21	
10 青森県小規模企業等設備導入資金特別会計	5,846,707,000	5,844,957,274	0	1,749,726	99.97	2,608,322,686	97.81	124.09	△65.02	3.01	1.50	
11 青森県農業改良資金特別会計	150,693,000	51,315,888	0	99,377,112	34.05	117,561,145	53.02	△56.35	△20.33	0.03	0.07	
12 青森県林業・木材産業改良資金特別会計	645,592,000	360,350,188	0	285,241,812	55.82	20,885,255	3.39	1,625.38	△24.62	0.19	0.01	
13 青森県沿岸漁業改良特別会計	132,355,000	102,816,690	0	29,538,310	77.68	104,718,259	79.12	△1.82	△16.79	0.05	0.06	
合 計	195,874,661,000	194,189,046,722	663,946,000	1,031,668,278	99.14	173,592,101,526	99.04	11.87	7.33	100.00	100.00	

構成比は、個々に端数処理しているため、合計が100%とならない場合がある。

(発行所・発行人)
青森市長島一丁目一番一
号
青森県

(印刷所・販売人)
青森市第一問屋町三丁目番七
号
東奥印刷株式会社

毎週月・水・金曜日発行
定価小口一枚二付十五円一銭