

青森県報

号外第九十七号

平成二十三年
十二月二十八日
(水曜日)

目 次

告 示

平成二十二年青森県歳入歳出決算の要領……………(会計管理課) ……一

告 示

青森県告示第九百五十九号

平成二十三年十一月青森県議会第二百六十八回定例会の認定に関する議決を経た平成二十二年青森県歳入歳出決算の要領を、地方自治法(昭和二十二年法律第六十七号)第二百三十三条第六項の規定により、次のとおり公表する。

平成二十三年十二月二十八日

青森県知事 三 村 申 吾

平成22年度青森県歳入歳出決算の要領

第1 一般会計決算の概要

1 一般会計決算状況

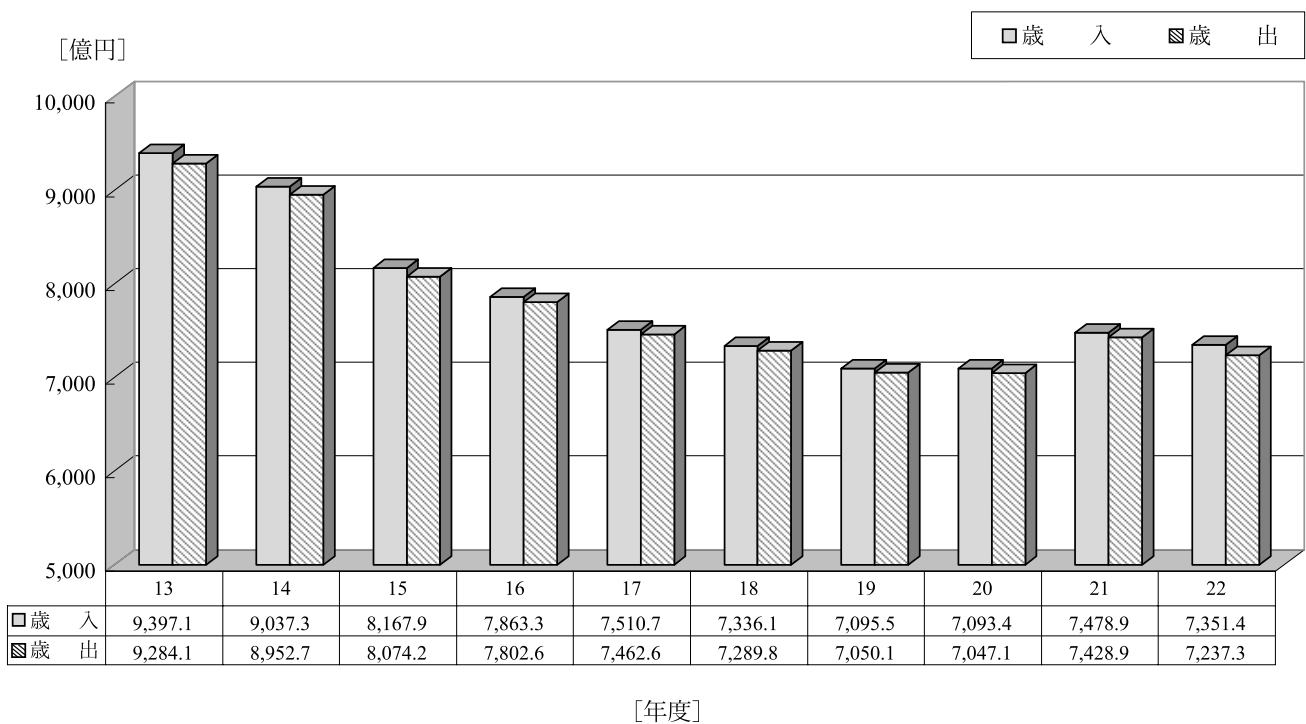
一般会計の予算現額は、7,776億4,619万8,308円で、前年度に比較して、147億7,285万2,265円、率にして1.86パーセント減少しています。

歳入決算額（総額）は、7,351億4,349万4,283円で、前年度に比較して、127億5,058万9,623円、率にして1.70パーセント減少しています。

歳出決算額（総額）は、7,237億3,479万2,094円で、前年度に比較して、191億5,036万3,218円、率にして2.58パーセント減少しています。

(図1)

一般会計決算規模の推移



2 一般会計歳入歳出収支の状況

歳入決算額（総額）から歳出決算額（総額）を差し引いた歳入歳出差引残額（歳計剰余金）は、114億870万2,189円となっています。

このうち翌年度へ繰り越すべき財源88億9,024万4,576円を差し引いた実質収支額は、25億1,845万7,613円で、前年度に比較して、12億5,994万1,082円、率にして100.11パーセント増加しています。

この実質収支額の2分の1以上に相当する12億5,922万9,000円は、地方自治法第233条の2の規定に基づいて青森県財政調整基金に積み立てられ、歳計剰余金の残額の101億4,947万3,189円は、平成23年度の一般会計の歳入に組み入れられました。

(第1表)

平成22年度一般会計決算状況

区 分		平成22年度 (A)	平成21年度 (B)	増 減 額 (A) - (B) (C)	増 減 率 (C) (B)
		円	円	円	%
1	予 算 現 額	777,646,198,308	792,419,050,573	△14,772,852,265	△1.86
2	歳 入 総 額	735,143,494,283	747,894,083,906	△12,750,589,623	△1.70
3	歳 出 総 額	723,734,792,094	742,885,155,312	△19,150,363,218	△2.58
4	歳入歳出差引残額 (歳 計 剰 余 金)	11,408,702,189	5,008,928,594	6,399,773,595	127.77
5 翌年度 へ繰り 越すべ き財源	継続費遞次繰越額	54,146,950	0	54,146,950	皆増
	繰越明許費繰越額	7,043,796,460	3,750,412,063	3,293,384,397	87.81
	事故繰越し繰越額	1,792,301,166	0	1,792,301,166	皆増
	計	8,890,244,576	3,750,412,063	5,139,832,513	137.05
6	実質収支額 (4 - 5)	2,518,457,613	1,258,516,531	1,259,941,082	100.11
7	実質収支額のうち 基金繰入額	1,259,229,000	629,259,000	629,970,000	100.11
8	翌年度の一般会計へ 組み入れる額 (4 - 7)	10,149,473,189	4,379,669,594	5,769,803,595	131.74

第2 一般会計歳入の状況

1 歳入決算額

予算現額 7,776億4,619万8,308円に対して、
調定額は 7,642億4,540万4,459円、
収入済額は 7,351億4,349万4,283円になりました。

調定額に対する収入率は96.19パーセントとなっています。

収入済額は、前年度に比較して、127億5,058万9,623円、率にして1.70パーセント減少しています。

2 収入済額の概要

収入済額的主要なものについて、前年度との比較増減の主な内容は、次のとおりです。

地方交付税は、前年度に比較して、106億7,654万7,000円、率にして5.09パーセント増加しています。

[増加の主なもの 普通交付税 前年度比104億5,658万3,000円増]

国庫支出金は、前年度に比較して、431億6,903万6,027円、率にして26.14パーセント減少しています。

[増加の主なもの 国庫負担金 前年度比43億7,794万6,952万円増]、

[減少の主なもの 国庫補助金 前年度比481億204万7,624円減]

県債は、前年度に比較して、49億8,020万円、率にして4.36パーセント減少しています。

[減少の主なもの 一般単独事業債 前年度比67億5,100万円減]

県税は、前年度に比較して、14億5,828万4,570円、率にして1.16パーセント減少しています。

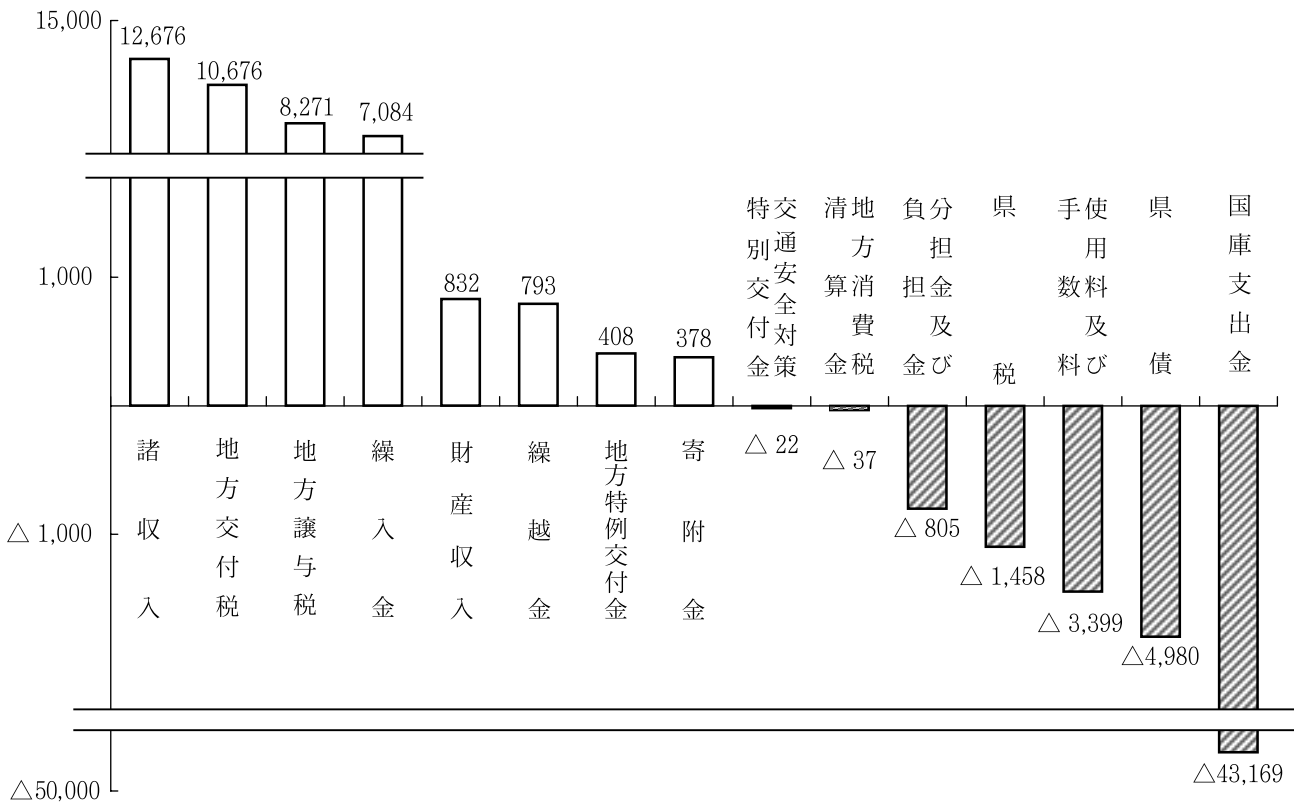
[増加の主なもの 核燃料物質等取扱税 前年度比39億4,667万1,200円増]、

[減少の主なもの 法人事業税 前年度比40億590万60円減]

(図2)

【一般会計歳入の対前年度比増減額】

[百万円]



(第2表)

平成22年度一般会計歳入の対前年度比増減額

区 分	平成22年度		平成21年度		前年度比	
	歳入決算額 (A)	構成比	歳入決算額 (B)	構成比	増減額 (A) - (B) (C)	増減率 (C) (B)
1 県 税	123,873,030,108 ^円	16.85 [%]	125,331,314,678 ^円	16.76 [%]	△1,458,284,570 ^円	△1.16 [%]
2 地 方 消 費 税 金	26,733,705,003	3.64	26,770,320,519	3.58	△36,615,516	△0.14
3 地 方 譲 与 税	18,553,193,060	2.52	10,281,475,378	1.37	8,271,717,682	80.45
4 地 方 特 例 交 付 金	1,568,755,000	0.21	1,161,116,000	0.16	407,639,000	35.11
5 地 方 交 付 税	220,266,564,000	29.96	209,590,017,000	28.02	10,676,547,000	5.09
6 交 通 安 全 対 策 特 別 交 付 金	482,796,000	0.07	504,389,000	0.07	△21,593,000	△4.28
7 分 担 金 担 及 び 金	5,380,352,023	0.73	6,185,008,845	0.83	△804,656,822	△13.01
8 使 用 料 数 及 び 料	5,785,989,990	0.79	9,185,076,272	1.23	△3,399,086,282	△37.01
9 国 庫 支 出 金	121,987,604,633	16.59	165,156,640,660	22.08	△43,169,036,027	△26.14
10 財 産 収 入	2,768,001,252	0.38	1,936,420,677	0.26	831,580,575	42.94
11 寄 附 金	420,775,046	0.06	42,556,974	0.01	378,218,072	888.73
12 繰 入 金	27,412,639,686	3.73	20,328,431,720	2.72	7,084,207,966	34.85
13 繰 越 金	4,379,669,594	0.60	3,586,960,520	0.48	792,709,074	22.10
14 諸 収 入	66,374,718,888	9.03	53,698,455,663	7.18	12,676,263,225	23.61
15 県 債	109,155,700,000	14.85	114,135,900,000	15.26	△4,980,200,000	△4.36
合 計	735,143,494,283	100.00	747,894,083,906	100.00	△12,750,589,623	△1.70

構成比は、個々に端数処理しているため、合計が100%とならない場合がある。

3 収入未済額

収入未済額は、288億3,374万4,700円で、前年度に比較して、70億4,136万73円、率にして32.31パーセント増加しています。

収入未済額の主なものとしては、県税の35億4,251万3,019円（前年度比5,509万1,082円増）、諸収入の県境不法投棄産業廃棄物処理の行政代執行分の245億756万3,895円（前年度比69億8,456万7,203円増）があります。

4 不納欠損額

不納欠損額は、2億6,816万5,476円で、前年度に比較して、1,342万4,102円、率にして5.27パーセント増加しています。

不納欠損額の主なものとしては、県税の2億3,328万5,363円で、不納欠損額の86.99パーセントを占めています。

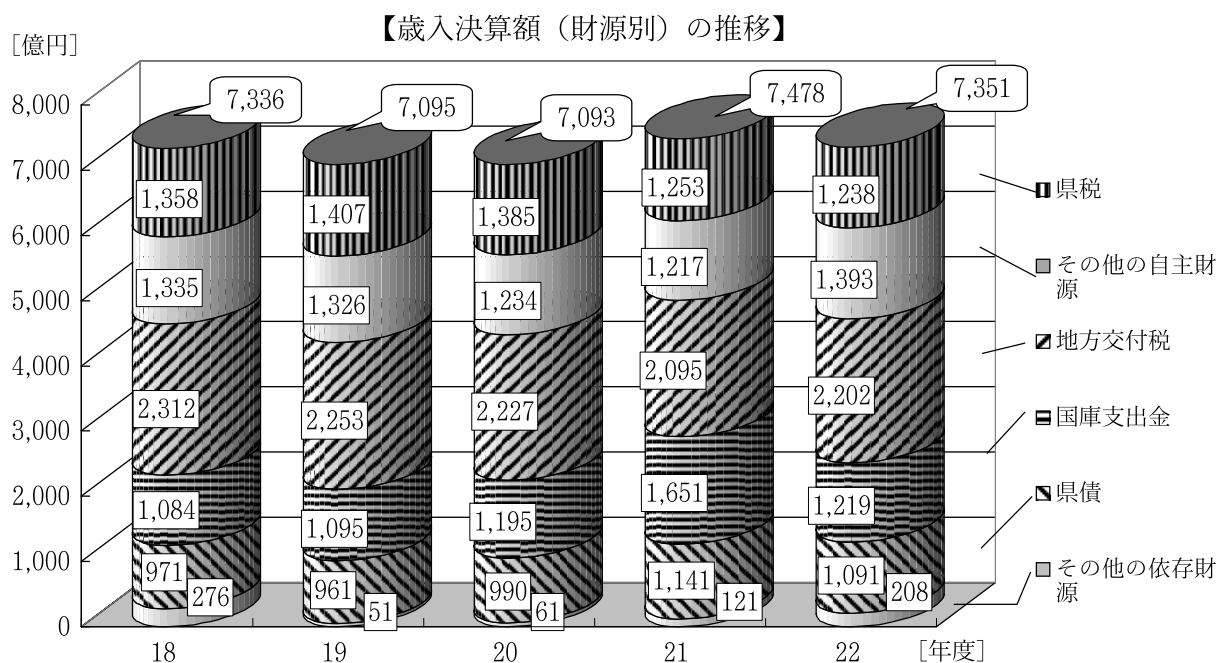
5 歳入決算額の構成比

歳入決算額（財源別）の構成比は、地方交付税が2,202億6,656万4,000円で29.96パーセントと最も高く、県税が1,238億7,303万108円で16.85パーセント、国庫支出金が1,219億8,760万4,633円で16.59パーセント、県債が1,091億5,570万円で14.85パーセントの順となっています。上位4科目の構成は、18年度から21年度までと同じですが、今年度は、県税が2位となりました。

県が自主的に徴収または収納できる財源である県税等の自主財源は、2,631億2,888万1,590円、構成比35.79パーセントとなっており、自主財源の比率は、前年度に比較して、2.76ポイント増加しています。

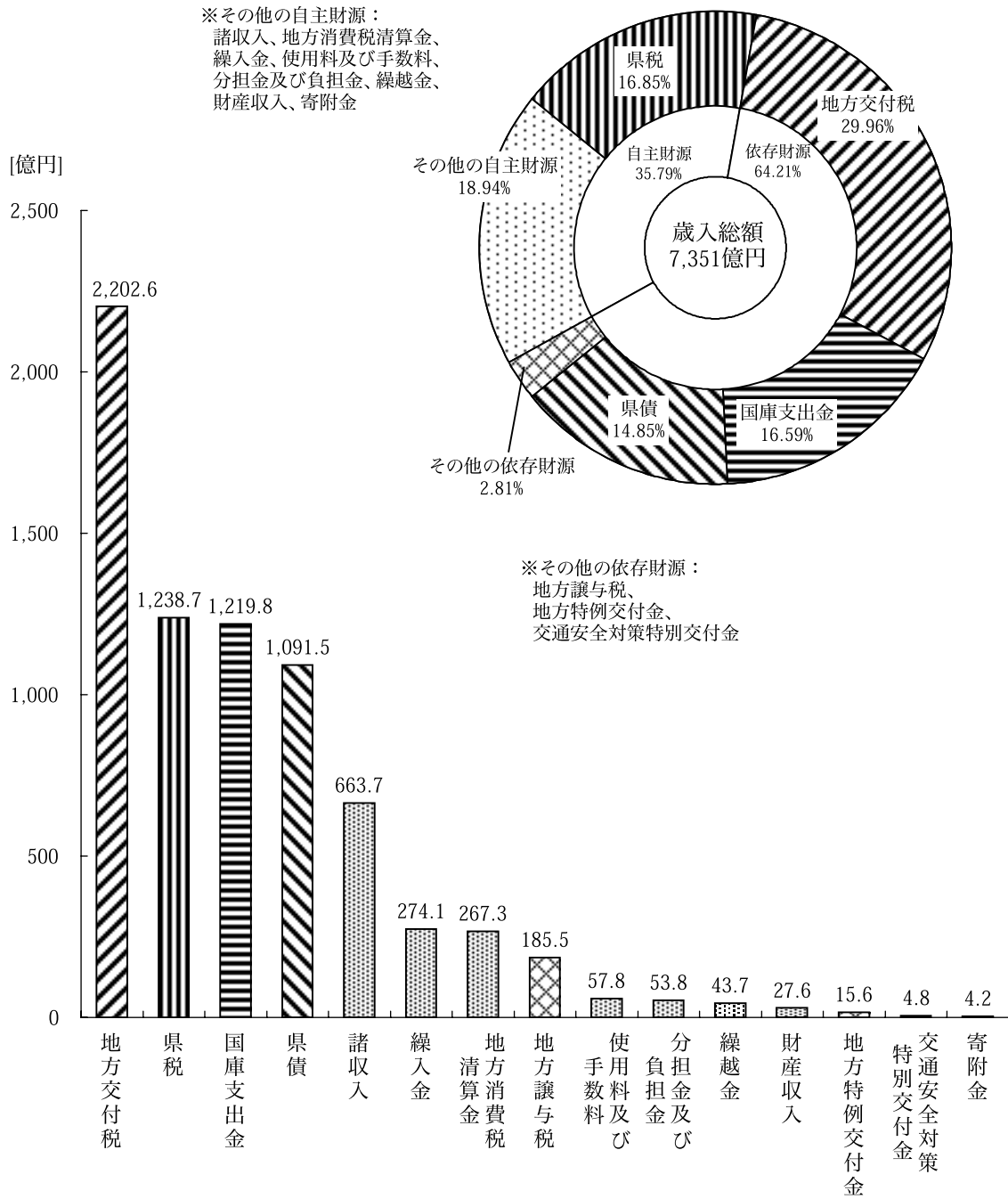
国から一定の基準等により交付されたり、割り当てられたりする財源である地方交付税、国庫支出金等の依存財源は、4,720億1,461万2,693円、構成比64.21パーセントとなっており、依存財源の比率は、前年度に比較して、2.76ポイント減少しています。

(図3)



(図4)

【一般会計歳入の構成比】



第3 一般会計歳出の状況

1 歳出決算額

予算現額 7,776億4,619万8,308円に対して、

支出済額は 7,237億3,479万2,094円、

翌年度繰越額は 467億4,927万8,069円になりました。

予算現額に対する執行率は、93.07パーセントとなっています。

支出済額は、前年度に比較して、191億5,036万3,218円、率にして2.58パーセント減少しています。

2 支出済額の概要

支出済額の主なものについて、前年度と比較した主な増減内容は、次のとおりです。

商工費は、前年度に比較して230億8,976万8,099円、率にして45.48パーセント増加しています。

[増加の主なもの 中小企業振興費 前年度比98億7,766万2,418円増]

公債費は、前年度に比較して44億4,466万5,863円、率にして3.78パーセント増加しています。

[増加の主なもの 公債費特別会計繰出金 前年度比45億1,655万1,313円増]

教育費は、前年度に比較して4億2,667万8,266円、率にして0.28パーセント増加しています。

[増加の主なもの 学校建設費 前年度比23億6,400万8,881円増]

[減少の主なもの 教育行政費 前年度比19億1,651万102円減]

土木費は、前年度に比較して219億2,844万8,906円、率にして20.79パーセント減少しています。

[減少の主なもの 新幹線建設対策費 前年度比51億7,950万6,145円減]

民生費は、前年度に比較して80億4,982万2,512円、率にして8.30パーセント減少しています。

[減少の主なもの 老人福祉費 前年度比57億5,946万273円減]

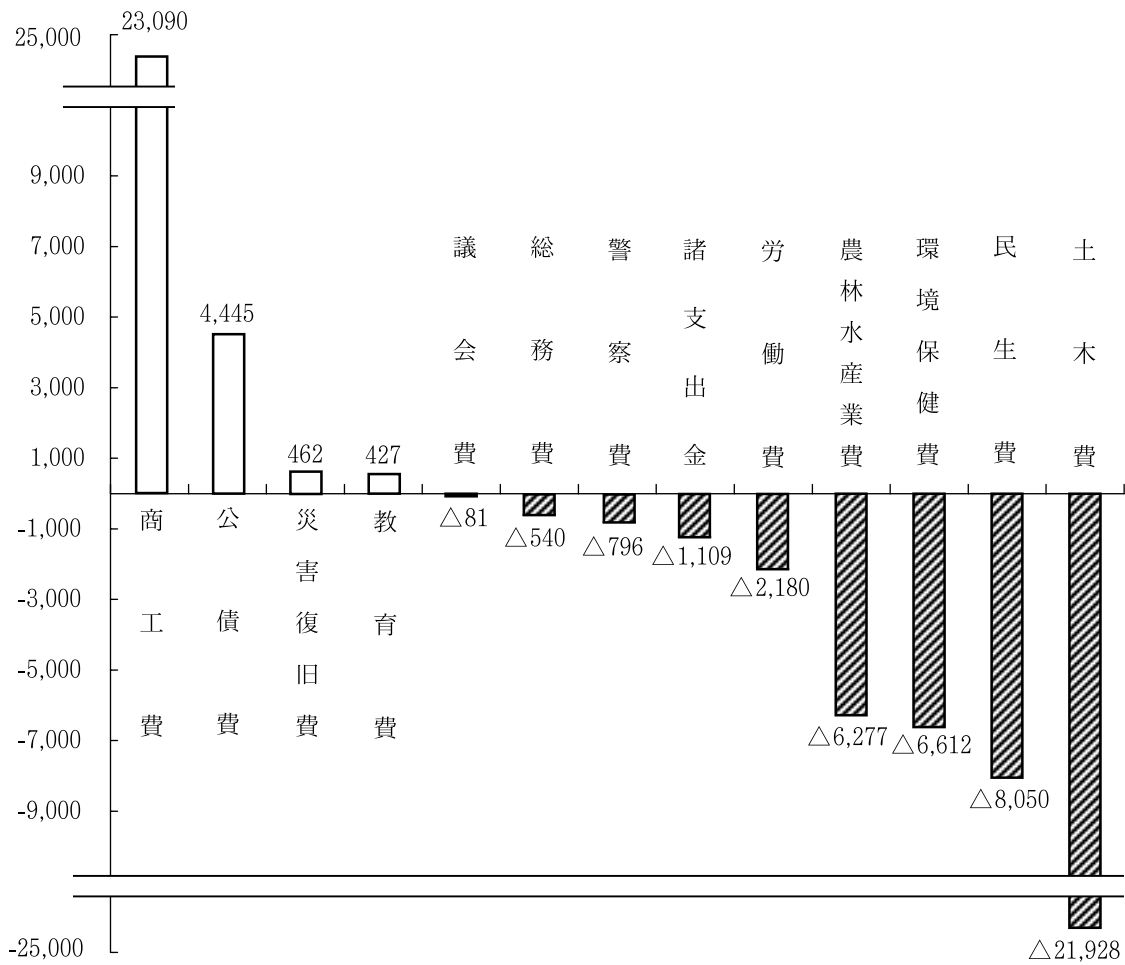
農林水産業費は、前年度に比較して62億7,703万118円、率にして9.05パーセント減少しています。

[減少の主なもの 水産基盤整備事業費 前年度比23億3,277万8,410円減]

(図5)

[百万円]

【一般会計歳出の対前年度比増減額】



(第3表)

平成22年度一般会計歳出の対前年度比増減額

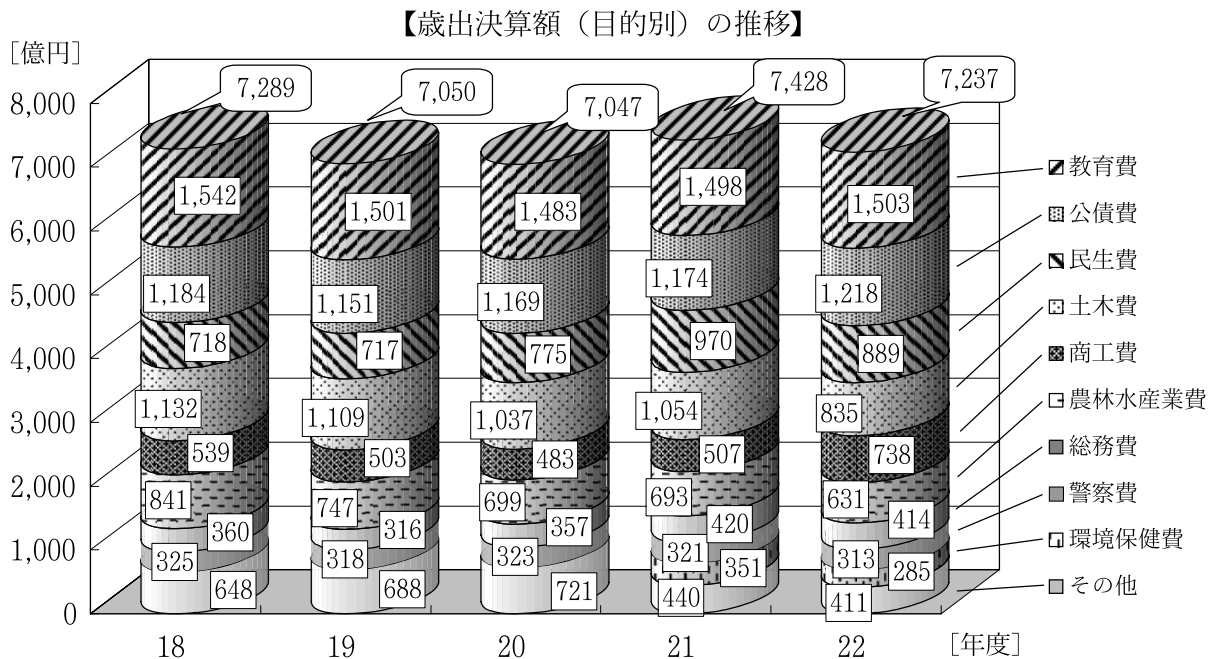
区 分	平成22年度		平成21年度		前年度比	
	歳出決算額 (A)	構成比	歳出決算額 (B)	構成比	増減額 (A) - (B) (C)	増減率 (C) / (B)
1 議会費	1,128,200,051	0.16	1,209,673,122	0.16	81,473,071	6.74
2 総務費	41,497,333,350	5.73	42,036,890,038	5.66	539,556,688	1.28
3 民生費	88,987,595,730	12.30	97,037,418,242	13.06	8,049,822,512	8.30
4 環境保健費	28,546,872,504	3.94	35,158,477,764	4.73	6,611,605,260	18.81
5 労働費	9,838,144,648	1.36	12,017,648,895	1.62	2,179,504,247	18.14
6 農林水産業費	63,107,602,039	8.72	69,384,632,157	9.34	6,277,030,118	9.05
7 商工費	73,856,860,990	10.20	50,767,092,891	6.83	23,089,768,099	45.48
8 土木費	83,529,890,826	11.54	105,458,339,732	14.20	21,928,448,906	20.79
9 警察費	31,386,687,881	4.34	32,183,022,072	4.33	796,334,191	2.47
10 教育費	150,313,767,929	20.77	149,887,089,663	20.18	426,678,266	0.28
11 災害復旧費	871,065,875	0.12	409,324,241	0.06	461,741,634	112.81
12 公債費	121,890,981,399	16.84	117,446,315,536	15.81	4,444,665,863	3.78
13 諸支出金	28,779,788,872	3.98	29,889,230,959	4.02	1,109,442,087	3.71
14 予備費	0	0.00	0	0.00	0	-
合 計	723,734,792,094	100.00	742,885,155,312	100.00	△19,150,363,218	△2.58

構成比は、個々に端数処理しているため、合計が100%とならない場合がある。

3 歳出決算額の構成比

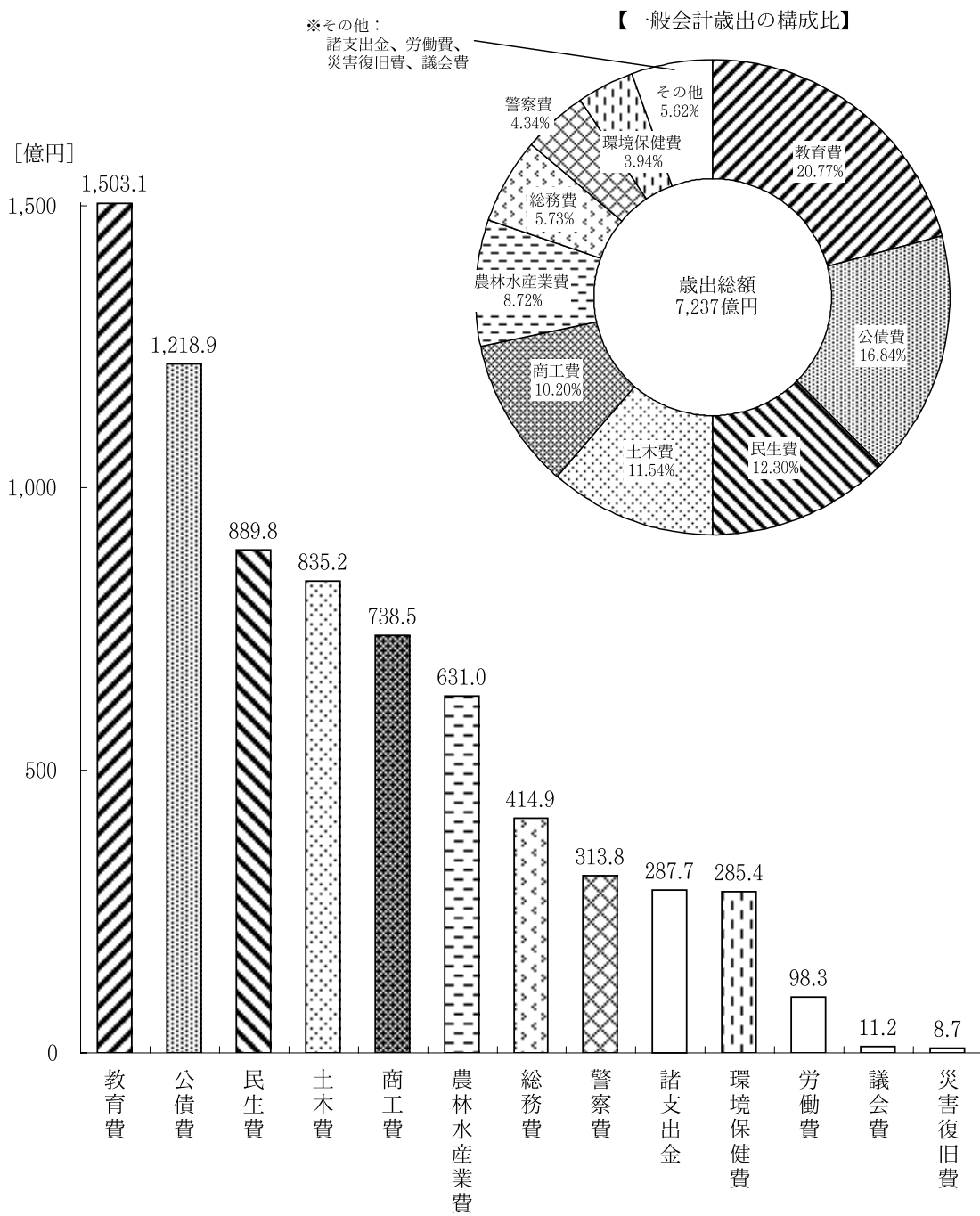
歳出決算額（目的別）の構成比は、教育費が1,503億1,376万7,929円で20.77パーセントで最も高く、次いで公債費が1,218億9,098万1,399円で16.84パーセント、民生費が889億8,759万5,730円で12.30パーセント、土木費が835億2,989万826円で11.54パーセント、商工費が738億5,686万990円で10.20パーセントの順となっています。上位2科目の順位は、平成16年度以降7年連続して同じです。

(図6)



注：「環境保健費」・・・20年度以前は「その他」に含まれている。

(図7)



第4 特別会計決算の概要

1 特別会計決算状況

青森県公債費特別会計をはじめとする13の特別会計の合計額は以下のとおりです。

特別会計の予算現額は、2,097億6,648万9,000円で、前年度に比較して、138億9,182万8,000円、率にして、7.09パーセント増加しています。

歳入決算額（総額）は、2,121億6,166万4,804円で、前年度に比較して、142億2,931万7,937円、率にして、7.19パーセント増加しています。

歳出決算額（総額）は、2,076億1,484万9,020円で、前年度に比較して、134億2,580万2,298円、率にして、6.91パーセント増加しています。

2 特別会計歳入歳出収支の状況

歳入決算額（総額）から歳出決算額（総額）を差し引いた歳入歳出差引残額（歳計剰余金）は、45億4,681万5,784円となっています。

この歳計剰余金から翌年度へ繰り越すべき財源1億6,490万9,237円を差し引いた実質収支額は、43億8,190万6,547円で、前年度に比較して、6億9,720万7,402円、率にして18.92パーセント増加しています。

また、歳計剰余金は、各特別会計ごとに平成23年度の歳入に組み入れられました。

(第4表)

平成22年度特別会計決算状況

区 分		平成22年度 (A)	平成21年度 (B)	増 減 額 (A) - (B) (C)	増 減 率 (C) (B)
		円	円	円	%
1	予 算 現 額	209,766,489,000	195,874,661,000	13,891,828,000	7.09
2	歳 入 総 額	212,161,664,804	197,932,346,867	14,229,317,937	7.19
3	歳 出 総 額	207,614,849,020	194,189,046,722	13,425,802,298	6.91
4	歳入歳出差引残額 (歳 計 剰 余 金)	4,546,815,784	3,743,300,145	803,515,639	21.47
5	継続費遞次繰越額	0	0	0	—
翌年度 へ繰り 越すべ き財源	繰越明許費繰越額	84,022,000	58,601,000	25,421,000	43.38
	事故繰越し繰越額	80,887,237	0	80,887,237	—
	計	164,909,237	58,601,000	106,308,237	181.41
6	実質収支額 (4 - 5)	4,381,906,547	3,684,699,145	697,207,402	18.92

第5 特別会計歳入の状況

1 歳入決算額

予算現額 2,097億6,648万9,000円に対して、
調定額は 2,128億3,285万9,892円、
収入済額は 2,121億6,166万4,804円になりました。

調定額に対する収入率は99.68パーセントとなっています。

収入済額は、前年度に比較して、142億2,931万7,937円、率にして7.19パーセント増加しています。

2 特別会計の収入済額の概要

収入済額の主なものについて、前年度との比較増減の主な内容は、次のとおりです。

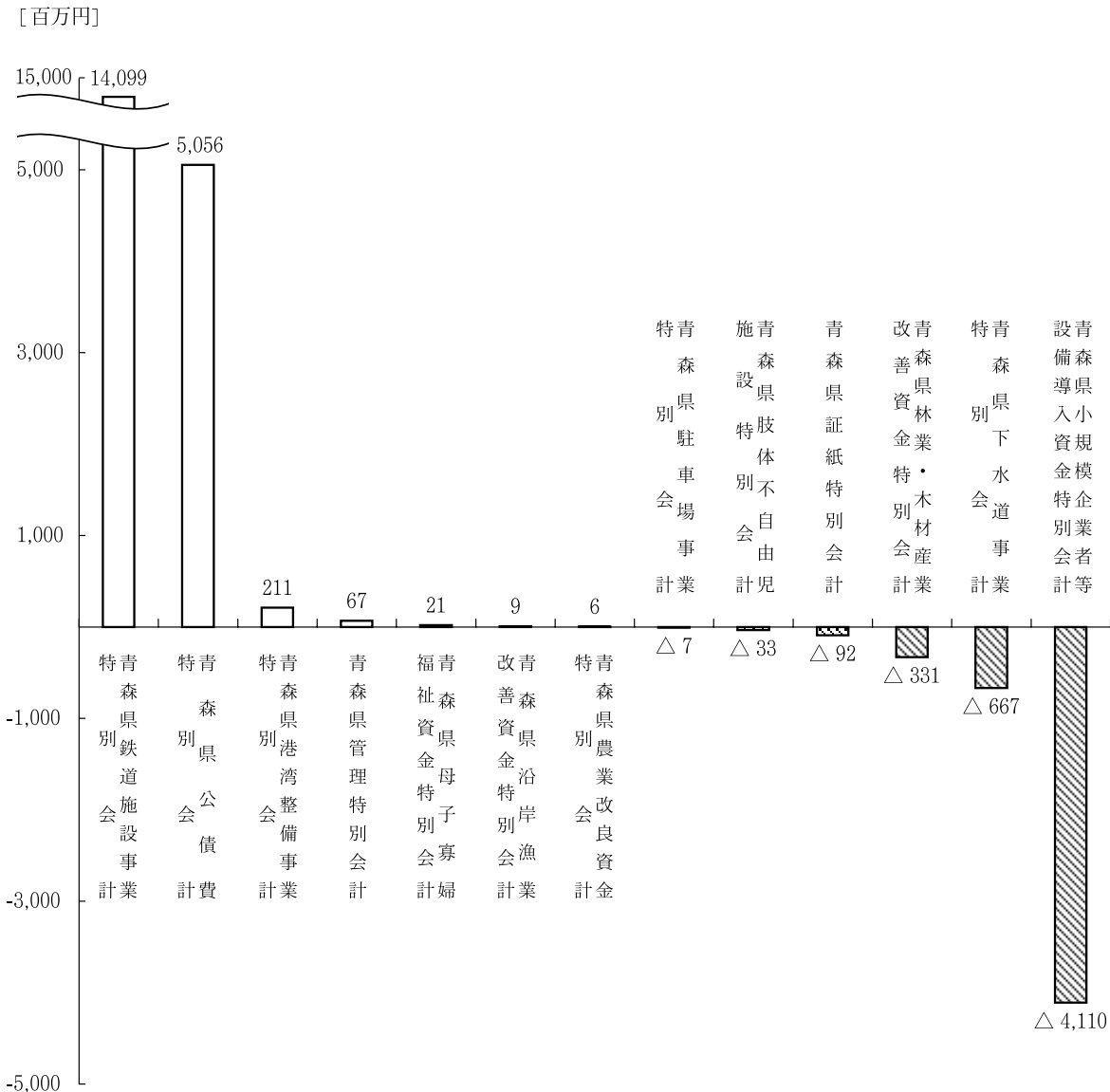
青森県鉄道施設事業特別会計の歳入決算額は、154億4,864万628円となり、前年度に比較して、140億9,899万7,085円、1,044.65パーセント増加しています。

青森県公債費特別会計の歳入決算額は、1,777億3,496万7,998円で、前年度に比較して、50億5,647万5,313円、2.93%増加しています。

青森県小規模企業者等設備導入資金特別会計の歳入決算額は、45億3万9,834円で、前年度に比較して、41億1,003万9,041円、47.74%減少しています。

(図8)

【特別会計歳入の対前年度比増減額】



(第5表)

平成22年度特別会計歳入の対前年度比増減額

区 分	平 成 22 年 度		平 成 21 年 度		前 年 度 比	
	歳入決算額 (A)	構成比	歳入決算額 (B)	構成比	増減額 (A) - (B) (C)	増減率 (C) (B)
1 青森県公債費特別会計	177,734,967,998 ^円	83.77 [%]	172,678,492,685 ^円	87.24 [%]	5,056,475,313 ^円	2.93 [%]
2 青森県肢体不自由児施設特別会計	2,170,647,226	1.02	2,203,387,151	1.11	△32,739,925	△1.49
3 青森県港湾整備事業特別会計	3,356,206,648	1.58	3,145,635,633	1.59	210,571,015	6.69
4 青森県証紙特別会計	2,778,084,773	1.31	2,870,556,066	1.45	△92,471,293	△3.22
5 青森県管理特別会計	1,185,834,766	0.56	1,119,281,688	0.57	66,553,078	5.95
6 青森県下水道事業特別会計	3,526,717,522	1.66	4,193,567,360	2.12	△666,849,838	△15.90
7 青森県駐車場事業特別会計	352,577,992	0.17	359,315,661	0.18	△6,737,669	△1.88
8 青森県鉄道施設事業特別会計	15,448,640,628	7.28	1,349,643,543	0.68	14,098,997,085	1,044.65
9 青森県母子寡婦福祉資金特別会計	444,615,298	0.21	423,317,734	0.21	21,297,564	5.03
10 青森県小規模企業者等設備導入資金特別会計	4,500,039,834	2.12	8,610,078,875	4.35	△4,110,039,041	△47.74
11 青森県農業改良資金特別会計	149,209,006	0.07	143,197,799	0.07	6,011,207	4.20
12 青森県林業・木材産業改善資金特別会計	314,996,462	0.15	645,759,794	0.33	△330,763,332	△51.22
13 青森県沿岸漁業改善資金特別会計	199,126,651	0.09	190,112,878	0.10	9,013,773	4.74
合 計	212,161,664,804	100.00	197,932,346,867	100.00	14,229,317,937	7.19

構成比は、個々に端数処理しているため、合計が100%とならない場合がある。

3 収入未済額

収入未済額は、6億7,075万1,856円で、前年度に比較して、1,939万9,813円、率にして2.98パーセント増加しています。

収入未済額的主要なものとしては、青森県母子寡婦福祉資金特別会計の2億3,793万8,053円（前年度比921万1,503円増）があります。

4 不納欠損額

不納欠損額は、44万3,232円で、前年度に比較して、3,041万274円、率にして98.56パーセント減少しています。

不納欠損額的主要なものとしては、青森県母子寡婦福祉資金特別会計の39万1,716円があります。

第6 特別会計歳出の状況

1 歳出決算額

予算現額 2,097億6,648万9,000円に対して、

支出済額は 2,076億1,484万9,020円、

翌年度繰越額は 6億2,021万2,237円になりました。

予算現額に対する執行率は、98.97パーセントとなっています。

支出済額は、前年度に比較して、134億2,580万2,298円、率にして6.91パーセント増加しています。

2 特別会計の支出済額の概要

支出済額の主なものについて、前年度との比較した主な増減は、次のとおりです。

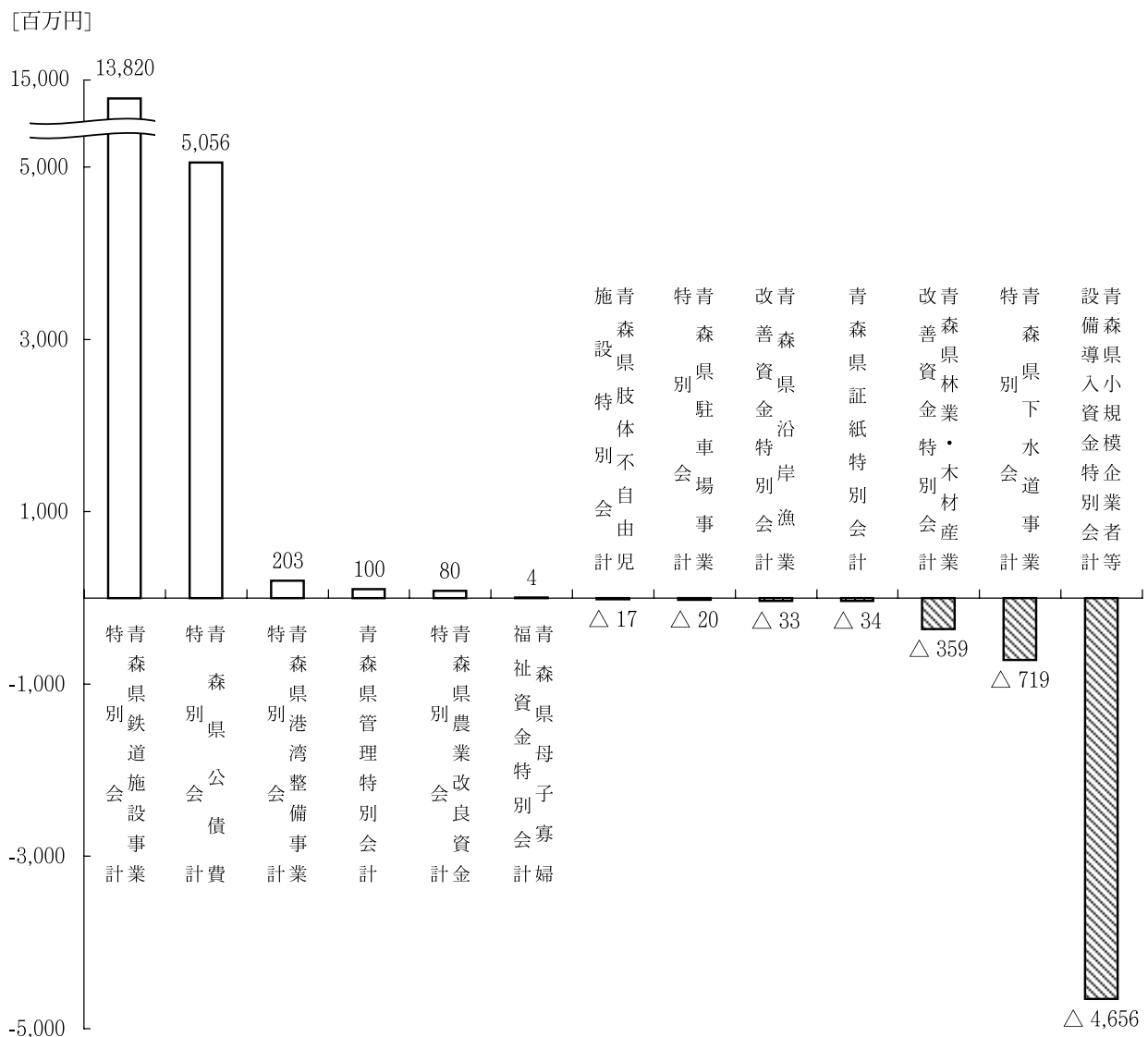
青森県鉄道施設事業特別会計の歳出決算額は、151億5,244万333円となり、前年度に比較して、138億1,996万1,729円、率にして1,037.16パーセント増加しています。

青森県公債費特別会計の歳出決算額は、1,777億3,496万7,998円で、前年度に比較して、50億5,647万5,313円、2.93%増加しています。

青森県小規模企業者等設備導入資金特別会計の歳出決算額は、11億8,862万3,198円で、前年度に比較して、46億5,633万4,076円、率にして79.66%減少しています。

(図9)

【特別会計歳出の対前年度比増減額】



(第6表)

平成22年度特別会計歳出の対前年度比増減額

区 分	平成22年度		平成21年度		前年度比	
	歳出決算額 (A)	構成比	歳出決算額 (B)	構成比	増減額 (A) - (B) (C)	増減率 (C) (B)
1 青森県公債費特別会計	177,734,967,998 ^円	85.61 [%]	172,678,492,685 ^円	88.92 [%]	5,056,475,313 ^円	2.93 [%]
2 青森県肢体不自由児施設特別会計	2,151,134,200	1.04	2,168,468,288	1.12	△17,334,088	△0.80
3 青森県港湾整備事業特別会計	3,269,343,101	1.57	3,065,876,203	1.58	203,466,898	6.64
4 青森県証紙特別会計	2,678,978,650	1.29	2,712,785,992	1.40	△33,807,342	△1.25
5 青森県管理特別会計	1,161,363,206	0.56	1,061,275,699	0.55	100,087,507	9.43
6 青森県下水道事業特別会計	3,374,464,967	1.63	4,093,940,298	2.11	△719,475,331	△17.57
7 青森県駐車場事業特別会計	329,649,344	0.16	349,763,871	0.18	△20,114,527	△5.75
8 青森県鉄道施設事業特別会計	15,152,440,333	7.30	1,332,478,604	0.69	13,819,961,729	1,037.16
9 青森県母子寡婦福祉資金特別会計	370,832,296	0.18	366,525,042	0.19	4,307,254	1.18
10 青森県小規模企業者等設備導入資金特別会計	1,188,623,198	0.57	5,844,957,274	3.01	△4,656,344,076	△79.66
11 青森県農業改良資金特別会計	131,709,032	0.06	51,315,888	0.03	80,393,144	156.66
12 青森県林業・木材産業改善資金特別会計	1,551,176	0.00	360,350,188	0.19	△358,799,012	△99.57
13 青森県沿岸漁業改善資金特別会計	69,791,519	0.03	102,816,690	0.05	△33,025,171	△32.12
合 計	207,614,849,020	100.00	194,189,046,722	100.00	13,425,802,298	6.91

構成比は、個々に端数処理しているため、合計が100%とならない場合がある。

(第7表)

平成22年度一般会計歳入決算状況

区 分	平 成 22 年 度				平 成 21 年 度				収入済額の比較増減額 (A) - (B)		収入済額の前年度比増減率		収入済額の構成比	
	予算現額	調定額	収入済額 (A)	不納欠損額	収入未済額	収入率		収入済額 (B)	収入率		22年度	24年度	22年度	21年度
						対予算	対調定		対予算	対調定				
1 県 税	122,890,823,000	127,648,828,490	123,873,030,108	233,285,363	3,542,513,019	100.80	97.04	125,331,314,678	100.23	97.13	△1,458,284,570	△9.55	16.85	16.76
2 地方消費税金 清算	26,733,705,000	26,733,705,003	26,733,705,003	0	0	100.00	100.00	26,770,320,519	100.00	100.00	△36,615,516	2.77	3.64	3.58
3 地方譲与税	18,553,193,000	18,553,193,060	18,553,193,060	0	0	100.00	100.00	10,281,475,378	100.00	100.00	8,271,717,682	208.04	2.52	1.37
4 地方特例 交付金	1,568,755,000	1,568,755,000	1,568,755,000	0	0	100.00	100.00	1,161,116,000	100.00	100.00	407,639,000	35.11	0.21	0.16
5 地方交付税	220,266,564,000	220,266,564,000	220,266,564,000	0	0	100.00	100.00	209,590,017,000	100.00	100.00	10,676,547,000	5.09	29.96	28.02
6 交通安全対策 特別交付金	482,796,000	482,796,000	482,796,000	0	0	100.00	100.00	504,389,000	100.00	100.00	△21,593,000	△4.28	0.07	0.07
7 分担金及び 負担金	5,393,762,872	5,425,740,794	5,380,352,023	7,790,874	37,597,897	99.75	99.16	6,185,008,845	98.88	99.21	△804,656,822	△13.01	0.73	0.83
8 使用料及び 手数料	5,787,171,000	6,002,730,684	5,785,989,990	318,951	216,421,743	99.98	96.39	9,185,076,272	99.95	97.87	△3,399,086,282	△37.01	0.79	1.23
9 国庫支出金	144,198,899,373	121,987,604,633	121,987,604,633	0	0	84.60	100.00	165,156,640,660	85.39	100.00	△43,169,036,027	38.18	16.59	22.08
10 財産収入	2,716,146,000	2,769,233,761	2,768,001,252	445,500	787,009	101.91	99.96	1,936,420,677	101.94	99.95	831,580,575	△15.42	0.38	0.26
11 寄 附 金	404,920,000	420,775,046	420,775,046	0	0	103.92	100.00	42,556,974	106.37	100.00	378,218,072	888.73	0.06	0.01
12 繰 入 金	28,142,029,000	27,412,639,686	27,412,639,686	0	0	97.41	100.00	20,328,431,720	95.59	100.00	7,084,207,966	34.85	3.73	2.72
13 繰 越 金	4,379,669,063	4,379,669,594	4,379,669,594	0	0	100.00	100.00	3,586,960,520	100.00	100.00	792,709,074	22.10	0.60	0.48
14 諸 収 入	66,987,065,000	91,437,468,708	66,374,718,888	26,324,788	25,036,425,032	99.09	72.59	53,698,455,663	99.61	74.79	12,676,263,225	23.61	9.03	7.18
15 県 債	129,140,700,000	109,155,700,000	109,155,700,000	0	0	84.52	100.00	114,135,900,000	88.14	100.00	△4,980,200,000	△4.36	14.85	15.26
合 計	777,646,196,308	764,245,404,459	735,143,464,283	268,165,476	28,833,744,700	94.53	96.19	747,894,083,906	94.38	97.14	△12,750,669,623	△1.70	100.00	100.00

構成比は、個々に端数処理しているため、合計が100%とならない場合がある。

(第8表) 平成22年度一般会計歳出決算状況

区分	平成22年度				平成21年度		支出済額の 前年増減 率	支出済額の 前年増減 率			
	予算現額	支出済額 (A)	翌年度繰越額	不用額	執行率	支出済額 (B)		執行率	22年度	21年度	
											円
1 議会費	1,145,634,000	1,128,200,051	0	17,433,949	98.48	1,209,673,122	97.91	△6.74	△2.71	0.16	0.16
2 総務費	43,052,673,520	41,497,333,350	667,234,424	888,105,746	96.39	42,036,890,038	97.16	△1.28	17.47	5.73	5.66
3 民生費	90,918,898,000	88,987,595,730	898,550,295	1,032,746,975	97.88	97,037,418,242	98.11	△8.30	25.18	12.30	13.06
4 環境保健費	31,674,175,000	28,546,872,504	1,490,746,772	1,636,555,724	90.13	35,158,477,764	94.75	△18.81	35.26	3.94	4.73
5 労働費	10,359,474,000	9,838,144,648	104,934,000	416,395,352	94.97	12,017,648,895	98.65	△18.14	4.14	1.36	1.62
6 農林水産業費	75,037,754,000	63,107,602,039	11,633,500,782	286,651,179	84.10	69,384,632,157	89.02	△9.05	△0.80	8.72	9.94
7 商工費	74,594,737,000	73,856,860,990	439,753,200	298,122,810	99.01	50,767,092,891	97.92	45.48	4.98	10.20	6.83
8 土木費	113,688,981,315	88,529,890,826	29,394,764,481	764,326,008	73.47	105,458,339,732	79.65	△20.79	1.61	11.54	14.20
9 警察費	31,909,987,000	31,386,687,881	240,677,001	282,622,118	98.36	32,183,022,072	98.17	△2.47	△0.46	4.34	4.33
10 教育費	152,673,435,473	150,313,767,929	1,493,982,460	865,685,084	98.45	149,887,089,663	96.17	0.28	1.01	20.77	20.18
11 災害復旧費	1,262,524,000	871,065,875	385,134,654	6,323,471	68.99	409,324,241	48.96	112.81	△90.04	0.12	0.06
12 公債費	122,526,643,000	121,890,981,399	0	635,661,601	99.48	117,446,315,536	99.47	3.78	0.45	16.84	15.81
13 諸支出金	28,786,680,000	28,779,788,872	0	6,891,128	99.98	29,889,230,959	99.95	△3.71	3.84	3.98	4.02
14 予備費	14,607,000	0	0	14,607,000	0.00	0	0.00	-	-	0.00	0.00
合計	777,646,198,308	723,734,792,094	46,749,278,069	7,162,128,145	93.07	742,885,155,312	93.75	△2.58	5.42	100.00	100.00

構成比は、個々に端数処理しているため、合計が100%とならない場合がある。

(第9表)

平成22年度特別会計歳入決算状況

区 分	平 成 22 年 度						平 成 21 年 度			収入済額の比較増減額		収入済額の前年度比増減率		収入済額の構成比	
	予算現額	調定額	収入済額(A)	不納欠損額	収入未済額	収入率		収入済額(B)	収入率		(A) - (B)	22年度	21年度	22年度	21年度
						対予算	対調定		対予算	対調定					
1 青森県公債費特別会計	177,872,328,000	177,734,967,998	177,734,967,998	0	0	99.92	100.00	172,678,492,685	99.90	100.00	5,056,475,313	2.93	12.46	83.77	87.24
2 青森県肢体不自由児施設特別会計	2,162,849,000	2,175,827,141	2,170,647,226	0	5,179,915	100.36	99.76	2,203,387,151	100.84	99.76	△32,739,925	△1.49	△5.94	1.02	1.11
3 青森県青森県整備事業特別会計	3,432,938,000	3,357,525,632	3,356,206,648	51,516	1,267,468	97.76	99.96	3,145,635,633	100.99	99.96	210,571,015	6.69	△6.15	1.58	1.59
4 青森県青森県証紙特別会計	2,876,949,000	2,778,084,773	2,778,084,773	0	0	96.56	100.00	2,870,556,066	99.05	100.00	△92,471,293	△3.22	8.83	1.31	1.45
5 青森県青森県管理特別会計	1,350,171,000	1,185,834,766	1,185,834,766	0	0	87.83	100.00	1,119,281,688	92.97	100.00	66,553,078	5.95	△0.07	0.56	0.57
6 青森県青森県下水道事業特別会計	3,718,163,000	3,552,135,693	3,526,717,522	0	25,418,171	94.85	99.28	4,193,567,360	96.11	99.48	△666,849,838	△15.90	△14.30	1.66	2.12
7 青森県青森県駐車場事業特別会計	348,094,000	352,847,695	352,577,992	0	269,703	101.29	99.92	359,315,661	102.14	100.00	△6,737,669	△1.88	1.67	0.17	0.18
8 青森県青森県鉄道施設事業特別会計	15,831,700,000	15,448,640,628	15,448,640,628	0	0	97.58	100.00	1,349,643,543	77.51	100.00	14,098,997,085	1,044.65	△50.04	7.28	0.68
9 青森県青森県母子寡婦福祉資金特別会計	401,502,000	682,945,067	444,615,298	391,716	237,938,053	110.74	65.10	423,317,734	107.83	64.92	21,297,564	5.03	7.05	0.21	0.21
10 青森県青森県小規模企業等設備導入資金特別会計	1,189,257,000	4,515,995,611	4,500,039,834	0	15,956,777	378.39	99.65	8,610,078,875	147.26	99.46	△4,110,039,041	△47.74	47.44	2.12	4.35
11 青森県青森県農業改良資金特別会計	148,264,000	370,952,560	149,209,006	0	221,743,554	100.64	40.22	143,197,799	95.03	39.83	6,011,207	4.20	△30.79	0.07	0.07
12 青森県青森県林業木材産業改善資金特別会計	301,919,000	477,695,050	314,996,462	0	162,698,588	104.33	65.94	645,759,794	100.03	80.01	△330,763,332	△51.22	1.82	0.15	0.33
13 青森県青森県沿岸漁業改善資金特別会計	132,355,000	199,406,278	199,126,651	0	279,627	150.45	99.86	190,112,878	143.64	99.78	9,013,773	4.74	8.20	0.09	0.10
合 計	209,766,489,000	212,832,859,892	212,161,664,804	443,232	670,751,856	101.14	99.68	197,932,346,867	101.05	99.66	14,229,317,937	7.19	11.07	100.00	100.00

構成比は、個々に端数処理しているため、合計が100%とならない場合がある。

定価小口一枚二付十五円一銭
 毎週月・水・金曜日発行
 青森印刷株式会社
 青森市第一問屋町一丁目番七号
 青森市長町二丁目番一号
 (発行所・発行人)

(第10表)

平成22年度特別会計歳出決算状況

区 分	平 成 22 年 度			平 成 21 年 度		支 出 済 額 の 比 較 増 減 額 (A) - (B)	支 出 済 額 の 前 年 比 増 減 率		支 出 済 額 の 構 成 比		
	予 算 現 額	支 出 済 額 (A)	翌年度繰越額	不 用 額	執 行 率		支 出 済 額 (B)	執 行 率	22年度	21年度	22年度
	円	円	円	円	%	円	%	%	%	%	%
1 青森県公債費特別会	177,872,328,000	177,734,967,998	0	137,360,002	99.92	172,678,492,685	99.90	2.93	12.46	85.61	88.92
2 青森市自由港特別会	2,162,849,000	2,151,134,200	13,387	11,701,413	99.46	2,168,468,288	99.24	△0.80	△6.02	1.04	1.12
3 青森県港湾整備事業特別会	3,432,938,000	3,269,343,101	158,707,300	4,887,599	95.23	3,065,876,203	98.43	6.64	△7.85	1.57	1.58
4 青森県紙証特別会	2,876,949,000	2,678,978,650	0	197,970,350	93.12	2,712,785,992	93.61	△1.25	10.53	1.29	1.40
5 青森県管理特別会	1,350,171,000	1,161,363,206	0	188,807,794	86.02	1,061,275,699	88.15	9.43	3.69	0.56	0.55
6 青森県下水道事業特別会	3,718,163,000	3,374,464,967	307,966,550	35,731,483	90.76	4,093,940,298	93.83	△17.57	△12.58	1.63	2.11
7 青森県駐車場事業特別会	348,094,000	329,649,344	0	18,444,656	94.70	349,763,871	99.43	△5.75	△0.48	0.16	0.18
8 青森県鉄道施設事業特別会	15,831,700,000	15,152,440,333	153,625,000	525,734,667	95.71	1,332,478,604	76.53	1,037.16	△50.40	7.30	0.69
9 青森県母子福祉施設事業特別会	401,502,000	370,832,296	0	30,669,704	92.36	366,525,042	93.36	1.18	2.74	0.18	0.19
10 青森県小規模企業者等設備導入資金特別会	1,189,257,000	1,188,623,198	0	633,802	99.95	5,844,957,274	99.97	△79.66	124.09	0.57	3.01
11 青森県農業改良資金特別会	148,264,000	131,709,032	0	16,554,968	88.83	51,315,888	34.05	156.66	△56.35	0.06	0.03
12 青森県林業・木材産業特別会	301,919,000	1,551,176	0	300,367,824	0.51	360,350,188	55.82	△99.57	1,625.38	0.00	0.19
13 青森県沿岸漁業改善特別会	132,355,000	69,791,519	0	62,563,481	52.73	102,816,690	77.68	△32.12	△1.82	0.03	0.05
合 計	209,766,489,000	207,614,849,020	620,212,237	1,531,427,743	98.97	194,189,046,722	99.14	6.91	11.87	100.00	100.00

構成比は、個々に端数処理しているため、合計が100%とならない場合がある。