

青森県報

号外第百十一号

平成二十七年
十二月二十八日
(月曜日)

目 次

告 示

平成二十六年度青森県歳入歳出決算の要領…………… (会計管理課) …… 一

告 示

青森県告示第九百二十七号

平成二十七年十一月青森県議会第二百八十四回定例会の認定に関する議決を経た平成二十六年度青森県歳入歳出決算の要領を、地方自治法(昭和二十二年法律第六十七号)第二百三十三条第六項の規定により、次のとおり公表する。

平成二十七年十二月二十八日

青森県知事 三 村 申 吾

平成26年度青森県歳入歳出決算の要領

第1 一般会計決算の概要

1 一般会計決算状況

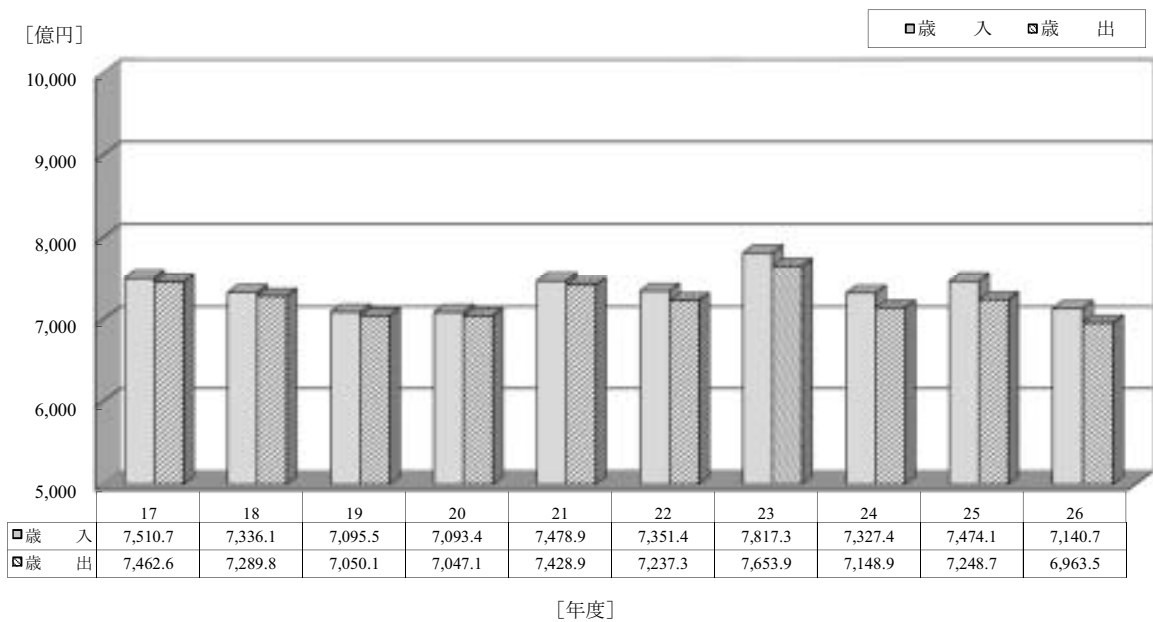
一般会計の予算現額は、7,489億3,192万3,916円で、前年度に比較して、441億67万3,395円、率にして5.56パーセント減少しています。

歳入決算額（総額）は、7,140億7,054万2,820円で、前年度に比較して、333億4,048万6,952円、率にして4.46パーセント減少しています。

歳出決算額（総額）は、6,963億5,083万5,583円で、前年度に比較して、285億1,815万439円、率にして3.93パーセント減少しています。

(図1)

一般会計決算規模の推移



[年度]

2 一般会計歳入歳出収支の状況

歳入決算額（総額）から歳出決算額（総額）を差し引いた歳入歳出差引残額（歳計剰余金）は、177億1,970万7,237円となっています。

このうち翌年度へ繰り越すべき財源155億1,057万6,490円を差し引いた実質収支額は、22億913万747円で、前年度に比較して、2億2,084万7,212円、率にして11.11パーセント増加しています。

この実質収支額の2分の1以上に相当する11億456万6,000円は、地方自治法第233条の2の規定に基づいて青森県財政調整基金に積み立てられ、歳計剰余金の残額の166億1,514万1,237円は、平成27年度の一般会計の歳入に組み入れられました。

(第1表)

平成26年度一般会計決算状況

区 分		平成26年度 (A)	平成25年度 (B)	増 減 額 (A) - (B) (C)	増 減 率 (C) (B)
		円	円	円	%
1	予 算 現 額	748,931,923,916	793,032,597,311	△44,100,673,395	△5.56
2	歳 入 総 額	714,070,542,820	747,411,029,772	△33,340,486,952	△4.46
3	歳 出 総 額	696,350,835,583	724,868,986,022	△28,518,150,439	△3.93
4	歳入歳出差引残額 (歳 計 剰 余 金)	17,719,707,237	22,542,043,750	△4,822,336,513	△21.39
5 翌年度 へ繰り 越すべ き財源	継続費逐次繰越額	242,455,430	259,060,000	△16,604,570	△6.41
	繰越明許費繰越額	15,170,451,060	20,294,093,975	△5,123,642,915	△25.25
	事故繰越し繰越額	97,670,000	606,240	97,063,760	16,010.78
	計	15,510,576,490	20,553,760,215	△5,043,183,725	△24.54
6	実質収支額 (4 - 5)	2,209,130,747	1,988,283,535	220,847,212	11.11
7	実質収支額のうち 基金繰入額	1,104,566,000	994,142,000	110,424,000	11.11
8	翌年度の一般会計へ 組み入れる額 (4 - 7)	16,615,141,237	21,547,901,750	△4,932,760,513	△22.89

第2 一般会計歳入の状況

1 歳入決算額

予算現額 7,489億3,192万3,916円に対して、
調定額は 7,639億9,549万784円、
収入済額は 7,140億7,054万2,820円になりました。

調定額に対する収入率は93.47パーセントとなっています。

収入済額は、前年度に比較して、333億4,048万6,952円、率にして4.46パーセント減少しています。

2 収入済額の概要

収入済額的主要なものについて、前年度と比較した主な増減内容は、次のとおりです。

地方消費税清算金は、前年度に比較して、55億4,033万3,323円、率にして21.17パーセント増加しています。

[増加の主なもの 地方消費税清算金 前年度比55億4,033万3,323円増]

繰越金は、前年度に比較して、47億347万9,582円、率にして27.92パーセント増加しています。

[増加の主なもの 前年度繰越金 前年度比47億347万9,582円増]

県債は、前年度に比較して、280億3,314万4,000円、率にして26.77パーセント減少しています。

[減少の主なもの 第三セクター等改革推進債 前年度比130億円減]

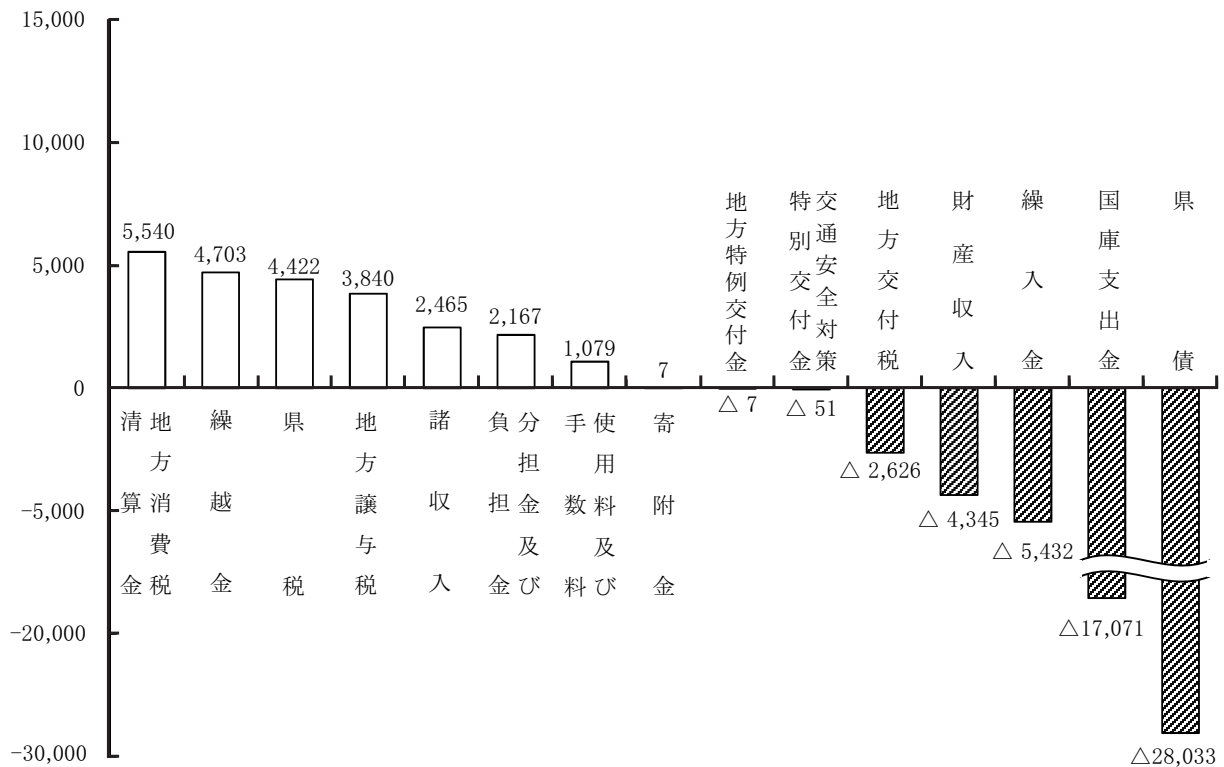
国庫支出金は、前年度に比較して、170億7,121万1,179円、率にして13.34パーセント減少しています。

[減少の主なもの 総務国庫補助金 前年度比112億1,220万3,228円減]

(図2)

[百万円]

【一般会計歳入の対前年度比増減額】



(第2表)

平成26年度一般会計歳入の対前年度比増減額

区 分	平成26年度		平成25年度		前年度比	
	歳入決算額 (A)	構成比	歳入決算額 (B)	構成比	増減額 (A) - (B) (C)	増減率 (C) (B)
1 県 税	126,677,180,510 ^円	17.74 [%]	122,254,786,452 ^円	16.36 [%]	4,422,394,058 ^円	3.62 [%]
2 地 方 消 費 税 金	31,716,603,291	4.44	26,176,269,968	3.50	5,540,333,323	21.17
3 地 方 譲 与 税	26,625,478,118	3.73	22,785,212,063	3.05	3,840,266,055	16.85
4 地 方 特 例 交 付 金	304,070,000	0.04	311,698,000	0.04	△7,628,000	△2.45
5 地 方 交 付 税	223,796,817,000	31.34	226,422,947,000	30.29	△2,626,130,000	△1.16
6 交 通 安 全 対 策 特 別 交 付 金	379,093,000	0.05	430,696,000	0.06	△51,603,000	△11.98
7 分 担 金 担 及 び 金	6,455,637,726	0.90	4,287,675,714	0.57	2,167,962,012	50.56
8 使 用 料 数 及 び 料	6,304,864,183	0.88	5,225,283,914	0.70	1,079,580,269	20.66
9 国 庫 支 出 金	110,908,953,080	15.53	127,980,164,259	17.12	△17,071,211,179	△13.34
10 財 産 収 入	1,702,075,683	0.24	6,047,937,117	0.81	△4,345,861,434	△71.86
11 寄 附 金	41,180,609	0.01	33,381,051	0.01	7,799,558	23.37
12 繰 入 金	22,043,441,777	3.09	27,475,878,963	3.68	△5,432,437,186	△19.77
13 繰 越 金	21,547,901,750	3.02	16,844,422,168	2.25	4,703,479,582	27.92
14 諸 収 入	58,877,263,093	8.25	56,411,550,103	7.55	2,465,712,990	4.37
15 県 債	76,689,983,000	10.74	104,723,127,000	14.01	△28,033,144,000	△26.77
合 計	714,070,542,820	100.00	747,411,029,772	100.00	△33,340,486,952	△4.46

構成比は、個々に端数処理しているため、合計が100%とならない場合がある。

3 収入未済額

収入未済額は、495億7,588万8,789円で、前年度に比較して、33億3,763万8,056円、率にして7.22パーセント増加しています。

収入未済額の主なものとしては、県税の26億8,420万6,467円（前年度比2億6,504万5,436円減）、諸収入の県境不法投棄産業廃棄物処理の行政代執行分の445億5,804万6,504円（前年度比36億1,629万1,094円増）があります。

4 不納欠損額

不納欠損額は、3億4,905万9,175円で、前年度に比較して、5,642万4,952円、率にして13.92パーセント減少しています。

不納欠損額の主なものとしては、県税の3億881万4,622円で、不納欠損額の88.47パーセントを占めています。

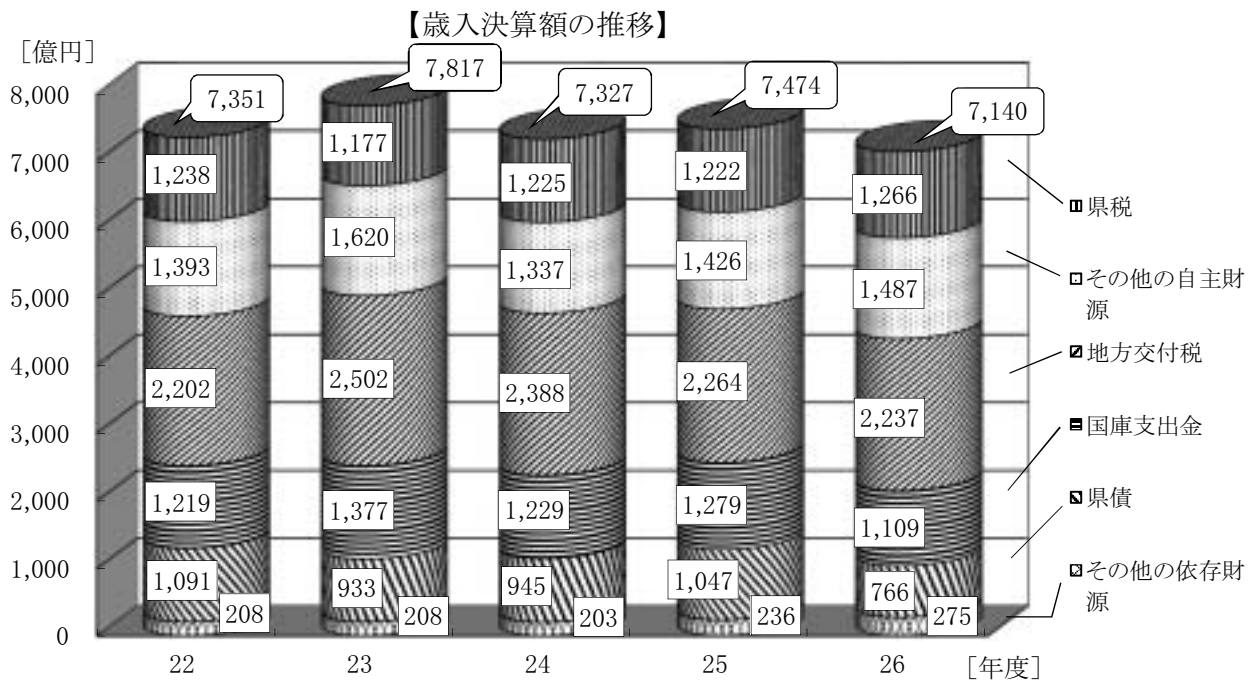
5 歳入決算額の構成比

歳入決算額の構成比は、地方交付税が2,237億9,681万7,000円で31.34パーセントと最も高く、県税が1,266億7,718万510円で17.74パーセント、国庫支出金が1,109億895万3,080円で15.53パーセント、県債が766億8,998万3,000円で10.74パーセントの順となっています。

県が自主的に徴収又は収納できる財源である県税等の自主財源は、2,753億6,614万8,622円、構成比38.56パーセントとなっており、自主財源の比率は、前年度に比較して、3.13ポイント増加しています。

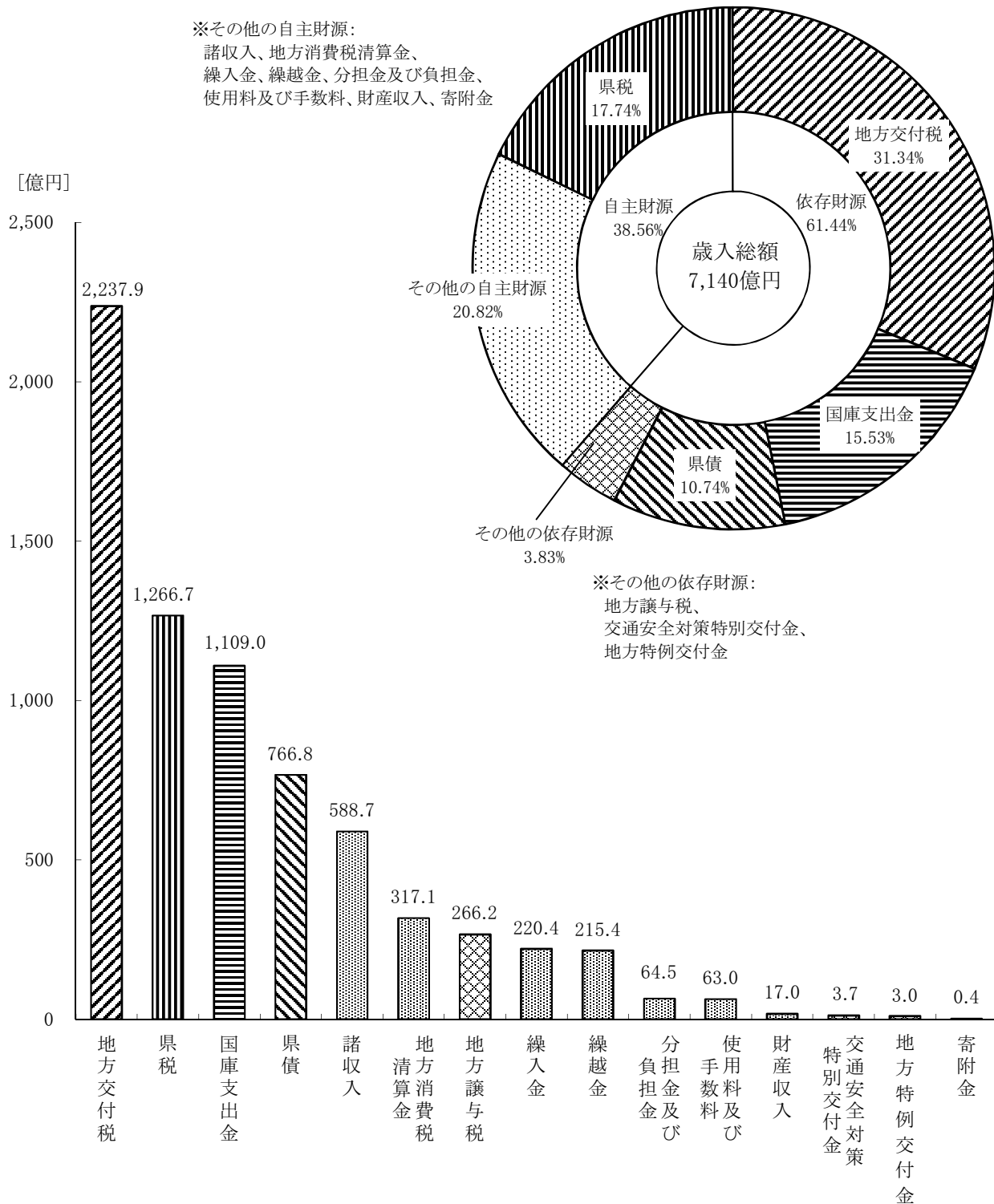
国から一定の基準等により交付されたり、割り当てられたりする財源である地方交付税、国庫支出金等の依存財源は、4,387億439万4,198円、構成比61.44パーセントとなっており、依存財源の比率は、前年度に比較して、3.13ポイント減少しています。

(図3)



(図 4)

【一般会計歳入の構成比】



第3 一般会計歳出の状況

1 歳出決算額

予算現額 7,489億3,192万3,916円に対して、

支出済額は 6,963億5,083万5,583円、

翌年度繰越額は 461億9,381万2,446円になりました。

予算現額に対する執行率は、92.98パーセントとなっています。

支出済額は、前年度に比較して、285億1,815万439円、率にして3.93パーセント減少しています。

2 支出済額の概要

支出済額の主なものについて、前年度と比較した主な増減内容は、次のとおりです。

商工費は、前年度に比較して54億6,979万370円、率にして8.21パーセント増加しています。

[増加の主なもの 開発推進費 前年度比104億2,852万6,626円増]

諸支金は、前年度に比較して40億6,606万7,298円、率にして14.28パーセント増加しています。

[増加の主なもの 地方消費税交付金 前年度比27億8,099万9,000円増]

民生費は、前年度に比較して31億3,566万9,975円、率にして3.51パーセント増加しています。

[増加の主なもの 社会福祉総務費 前年度比23億3,999万486円増]

総務費は、前年度に比較して242億3,454万2,315円、率にして41.10パーセント減少しています。

[減少の主なもの 財産管理費 前年度比210億9,931万9,998円減]

農林水産業費は、前年度に比較して136億922万6,101円、率にして17.28パーセント減少しています。

[減少の主なもの 造林費 前年度比127億9,315万5,574円減]

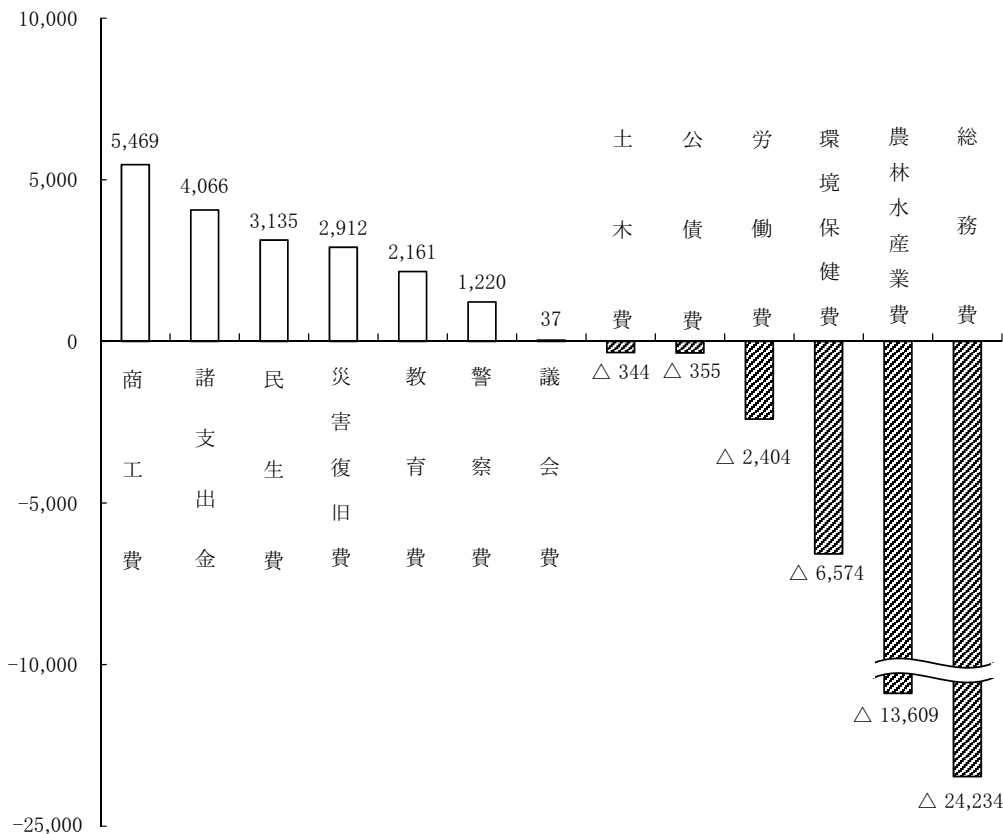
環境保健費は、前年度に比較して65億7,419万7,061円、率にして22.13パーセント減少しています。

[減少の主なもの 医務費 前年度比49億766万4,783円減]

(図5)

[百万円]

【一般会計歳出の対前年度比増減額】



(第3表)

平成26年度一般会計歳出の対前年度比増減額

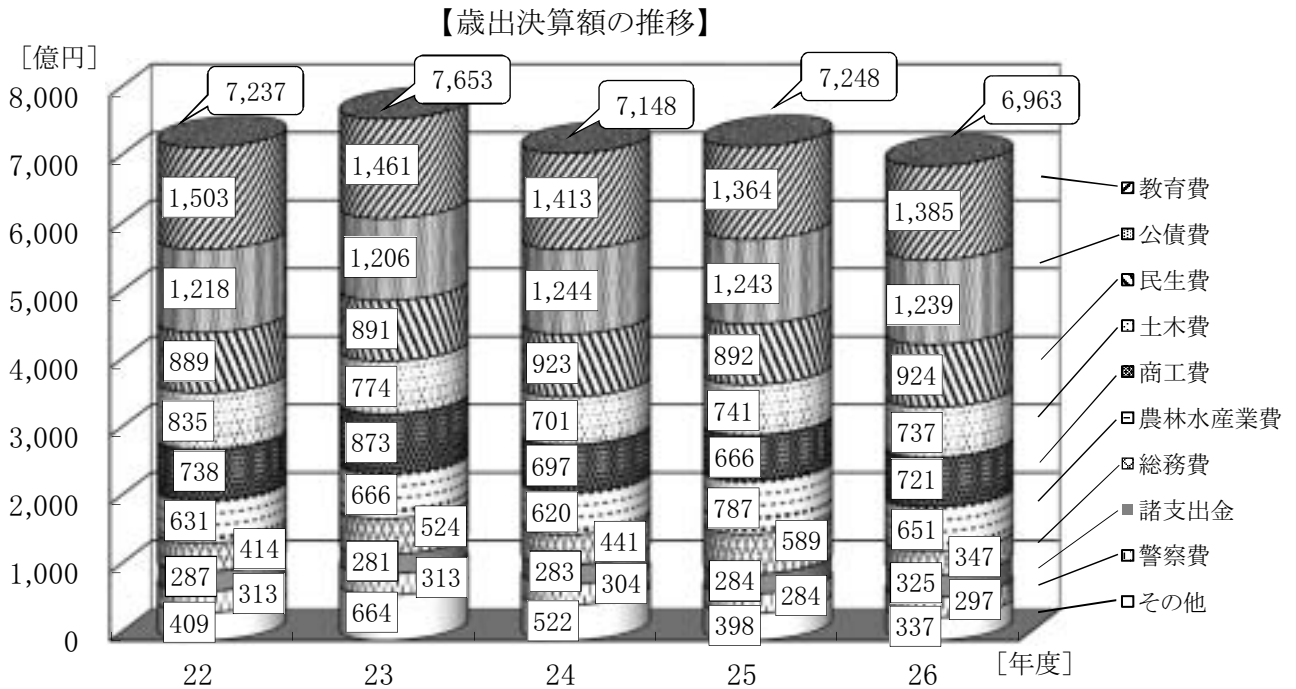
区 分	平成26年度		平成25年度		前年度比	
	歳出決算額 (A)	構成比	歳出決算額 (B)	構成比	増減額 (A) - (B) (C)	増減率 (C) (B)
1 議 会 費	1,183,495,968 ^円	0.17 [%]	1,145,891,948 ^円	0.16 [%]	37,604,020 ^円	3.28 [%]
2 総 務 費	34,736,464,619	4.99	58,971,006,934	8.14	△24,234,542,315	△41.10
3 民 生 費	92,432,193,161	13.27	89,296,523,186	12.32	3,135,669,975	3.51
4 環 境 保 健 費	23,134,920,061	3.32	29,709,117,122	4.10	△6,574,197,061	△22.13
5 労 働 費	4,381,356,323	0.63	6,785,420,983	0.94	△2,404,064,660	△35.43
6 農 林 水 産 業 費	65,159,264,544	9.36	78,768,490,645	10.87	△13,609,226,101	△17.28
7 商 工 費	72,111,529,254	10.36	66,641,738,884	9.19	5,469,790,370	8.21
8 土 木 費	73,788,061,835	10.60	74,132,321,614	10.23	△344,259,779	△0.46
9 警 察 費	29,702,098,744	4.27	28,481,973,171	3.93	1,220,125,573	4.28
10 教 育 費	138,577,639,152	19.90	136,416,001,949	18.82	2,161,637,203	1.58
11 災 害 復 旧 費	4,630,433,320	0.66	1,717,439,081	0.24	2,912,994,239	169.61
12 公 債 費	123,982,484,135	17.80	124,338,233,336	17.15	△355,749,201	△0.29
13 諸 支 出 金	32,530,894,467	4.67	28,464,827,169	3.93	4,066,067,298	14.28
14 予 備 費	0	0.00	0	0.00	0	—
合 計	696,350,835,583	100.00	724,868,986,022	100.00	△28,518,150,439	△3.93

構成比は、個々に端数処理しているため、合計が100%とならない場合がある。

3 歳出決算額の構成比

歳出決算額の構成比は、教育費が1,385億7,763万9,152円で19.90パーセントと最も高く、次いで公債費が1,239億8,248万4,135円で17.80パーセント、民生費が924億3,219万3,161円で13.27パーセント、土木費が737億8,806万1,835円で10.60パーセント、商工費が721億1,152万9,254円で10.36パーセントの順となっています。上位3科目の順位は、平成22年度以降5年連続して同じとなっています。

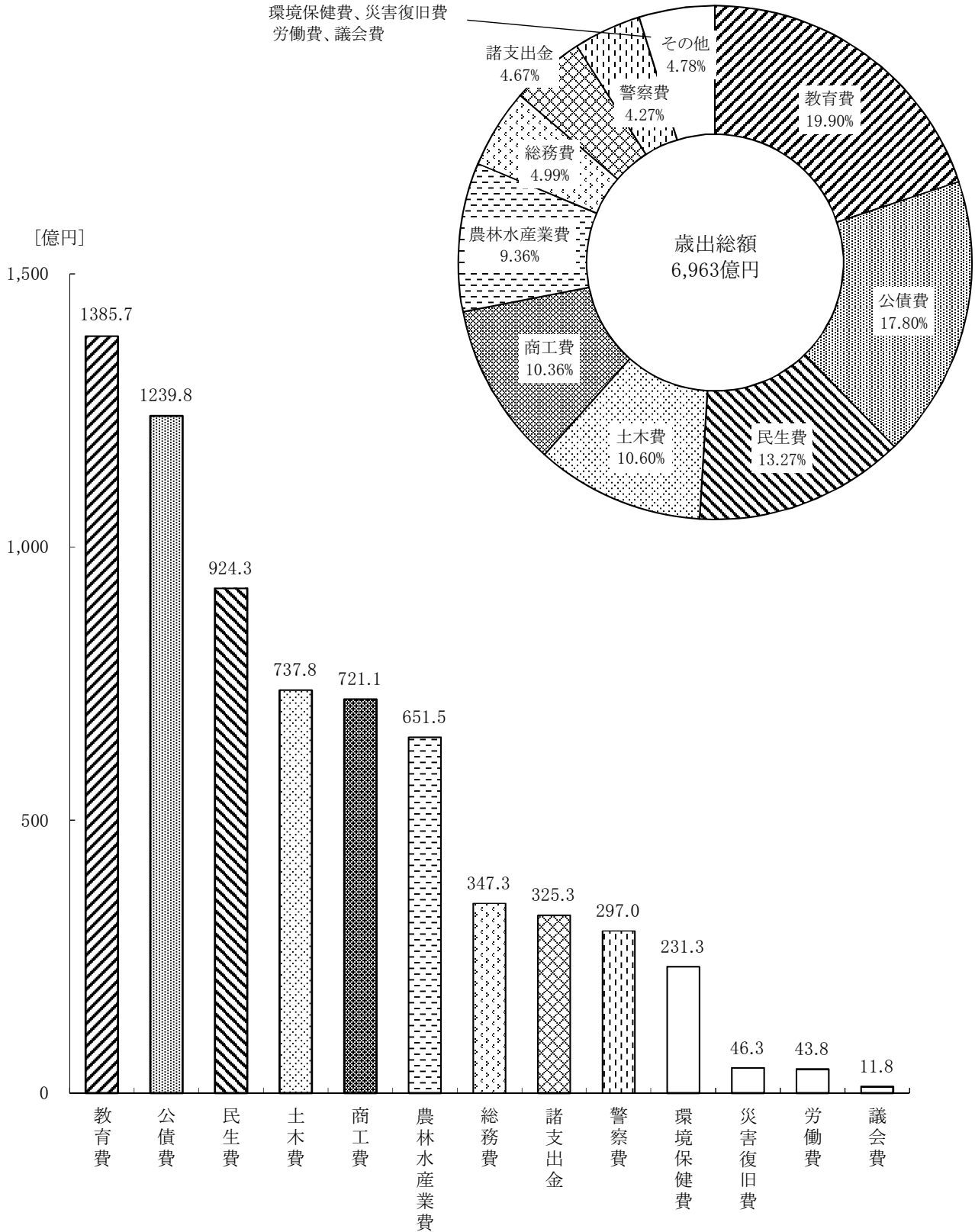
(図6)



(図 7)

※その他:
環境保健費、災害復旧費
労働費、議会費

【一般会計歳出の構成比】



第4 特別会計決算の概要

1 特別会計決算状況

青森県公債費特別会計をはじめとする13の特別会計の合計額は以下のとおりです。

特別会計の予算現額は、2,481億8,361万518円で、前年度に比較して、625億1,236万9,518円、率にして、33.67パーセント増加しています。

歳入決算額（総額）は、2,536億3,374万1,148円で、前年度に比較して、630億257万3,475円、率にして、33.05パーセント増加しています。

歳出決算額（総額）は、2,468億5,556万6,765円で、前年度に比較して、624億2,548万8,194円、率にして、33.85パーセント増加しています。

2 特別会計歳入歳出収支の状況

歳入決算額（総額）から歳出決算額（総額）を差し引いた歳入歳出差引残額（歳計剰余金）は、67億7,817万4,383円となっています。

この歳計剰余金から翌年度へ繰り越すべき財源1億1,121万710円を差し引いた実質収支額は、66億6,696万3,673円で、前年度に比較して、5億1,242万6,152円、率にして8.33パーセント増加しています。

また、歳計剰余金は、各特別会計ごとに平成27年度の歳入に組み入れられました。

(第4表)

平成26年度特別会計決算状況

区 分		平成26年度 (A)	平成25年度 (B)	増 減 額 (A) - (B) (C)	増 減 率 (C) (B)
		円	円	円	%
1	予 算 現 額	248,183,610,518	185,671,241,000	62,512,369,518	33.67
2	歳 入 総 額	253,633,741,148	190,631,167,673	63,002,573,475	33.05
3	歳 出 総 額	246,855,566,765	184,430,078,571	62,425,488,194	33.85
4	歳入歳出差引残額 (歳 計 剰 余 金)	6,778,174,383	6,201,089,102	577,085,281	9.31
5 翌年度 へ繰り 越すべ き財源	継続費遞次繰越額	0	0	0	—
	繰越明許費繰越額	111,210,710	46,551,581	64,659,129	138.90
	事故繰越し繰越額	0	0	0	—
	計	111,210,710	46,551,581	64,659,129	138.90
6	実質収支額 (4 - 5)	6,666,963,673	6,154,537,521	512,426,152	8.33

第5 特別会計歳入の状況

1 歳入決算額

予算現額 2,481億8,361万518円に対して、
 調定額は 2,540億9,444万223円、
 収入済額は 2,536億3,374万1,148円になりました。

調定額に対する収入率は99.82パーセントとなっています。

収入済額は、前年度に比較して、630億257万3,475円、率にして33.05パーセント増加しています。

2 特別会計の収入済額の概要

収入済額の主なものについて、前年度と比較した主な増減内容は、次のとおりです。

青森県公債費特別会計の歳入決算額は、2,310億9,740万8,561円となり、前年度に比較して、647億4,597万6,769円、率にして38.92パーセント増加しています。

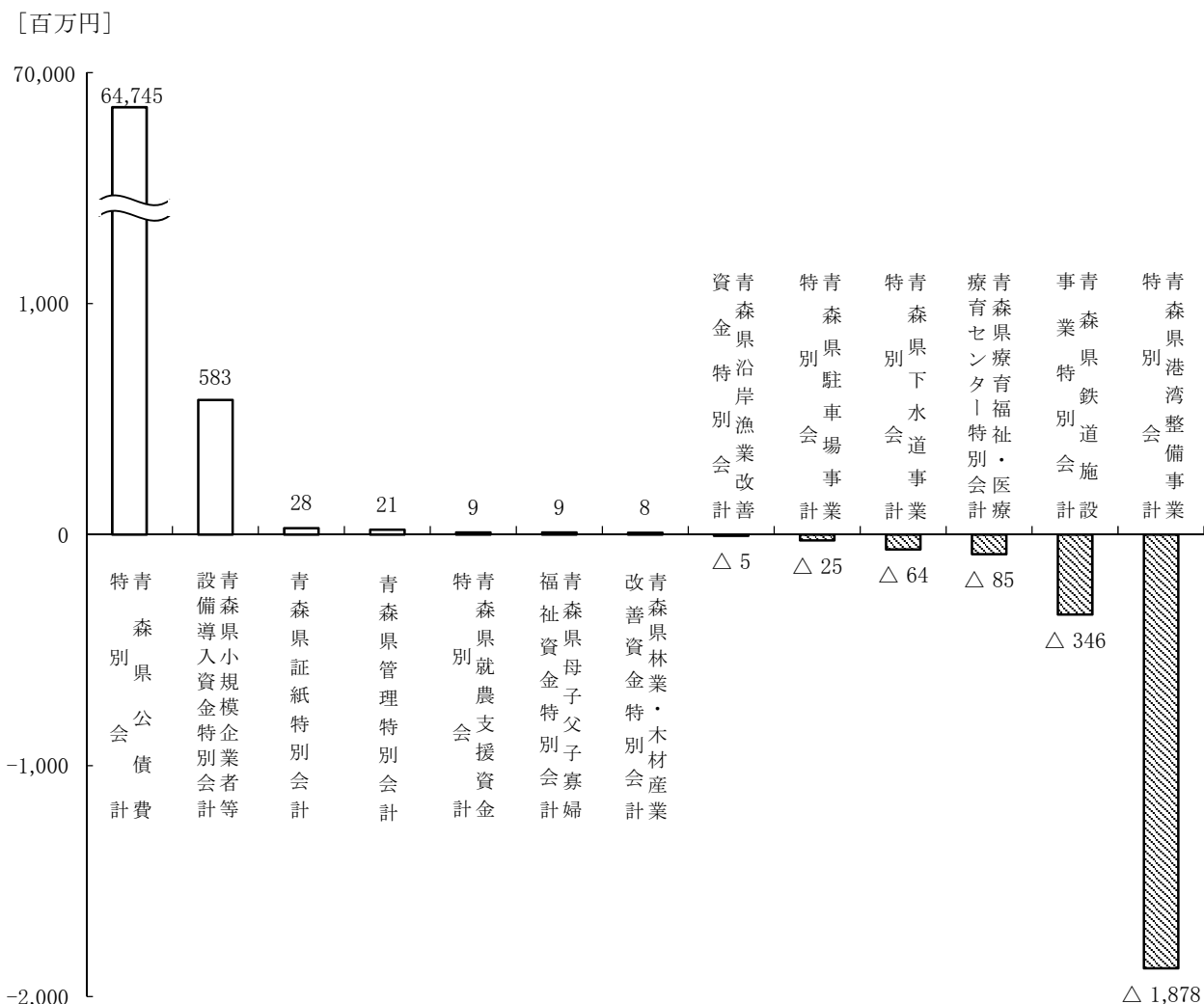
青森県小規模企業者等設備導入資金特別会計の歳入決算額は、63億5,561万7,015円で、前年度に比較して、5億8,331万1,070円、率にして10.11パーセント増加しています。

青森県港湾整備事業特別会計の歳入決算額は、13億5,087万3,350円で、前年度に比較して、18億7,869万4,390円、率にして58.17パーセント減少しています。

青森県鉄道施設事業特別会計の歳入決算額は、46億4,358万4,145円で、前年度に比較して、3億4,606万1,581円、率にして6.94パーセント減少しています。

(図8)

【特別会計歳入の対前年度比増減額】



(第5表)

平成26年度特別会計歳入の対前年度比増減額

区 分	平成26年度		平成25年度		前年度比	
	歳入決算額 (A)	構成比	歳入決算額 (B)	構成比	増減額 (A) - (B) (C)	増減率 (C) (B)
1 青森県公債費特別会計	231,097,408,561 ^円	91.11 [%]	166,351,431,792 ^円	87.26 [%]	64,745,976,769 ^円	38.92 [%]
2 青森県療育福祉・医療療育センター特別会計	1,911,273,646	0.75	1,996,363,047	1.05	△85,089,401	△4.26
3 青森県港湾整備事業特別会計	1,350,873,350	0.53	3,229,567,740	1.69	△1,878,694,390	△58.17
4 青森県証紙特別会計	2,616,255,915	1.03	2,587,470,718	1.36	28,785,197	1.11
5 青森県管理特別会計	277,911,962	0.11	256,323,832	0.13	21,588,130	8.42
6 青森県下水道事業特別会計	3,949,280,491	1.56	4,013,741,413	2.11	△64,460,922	△1.61
7 青森県駐車場事業特別会計	298,143,386	0.12	323,585,677	0.17	△25,442,291	△7.86
8 青森県鉄道施設事業特別会計	4,643,584,145	1.83	4,989,645,726	2.61	△346,061,581	△6.94
9 青森県就農支援資金特別会計	101,990,917	0.04	92,143,439	0.05	9,847,478	10.69
10 青森県母子父子寡婦福祉資金特別会計	488,474,161	0.19	479,467,564	0.25	9,006,597	1.88
11 青森県小規模企業者等設備導入資金特別会計	6,355,617,015	2.51	5,772,305,945	3.03	583,311,070	10.11
12 青森県林業・木材産業改善資金特別会計	337,029,386	0.13	328,044,367	0.17	8,985,019	2.74
13 青森県沿岸漁業改善資金特別会計	205,898,213	0.08	211,076,413	0.11	△5,178,200	△2.45
合 計	253,633,741,148	100.00	190,631,167,673	100.00	63,002,573,475	33.05

構成比は、個々に端数処理しているため、合計が100%とならない場合がある。

3 収入未済額

収入未済額は、4億728万4,819円で、前年度に比較して、4,397万7,700円、率にして9.75パーセント減少しています。

収入未済額の主なものとしては、青森県母子父子寡婦福祉資金特別会計の2億7,543万687円（前年度比842万9,127円増）があります。

4 不納欠損額

不納欠損額は、5,341万4,256円で、前年度に比較して、4,219万7,749円、率にして376.21パーセント増加しています。

不納欠損額の主なものとしては、青森県林業・木材産業改善資金特別会計の5,208万1,448円があります。

第6 特別会計歳出の状況

1 歳出決算額

予算現額 2,481億8,361万518円に対して、

支出済額は 2,468億5,556万6,765円、

翌年度繰越額は 3億4,497万6,610円になりました。

予算現額に対する執行率は、99.46パーセントとなっています。

支出済額は、前年度に比較して、624億2,548万8,194円、率にして33.85パーセント増加しています。

2 特別会計の支出済額の概要

支出済額の主なものについて、前年度と比較した主な増減内容は、次のとおりです。

青森県公債費特別会計の歳出決算額は、2,310億9,740万8,561円で、前年度に比較して、647億4,597万6,769円、率にして38.92パーセント増加しています。

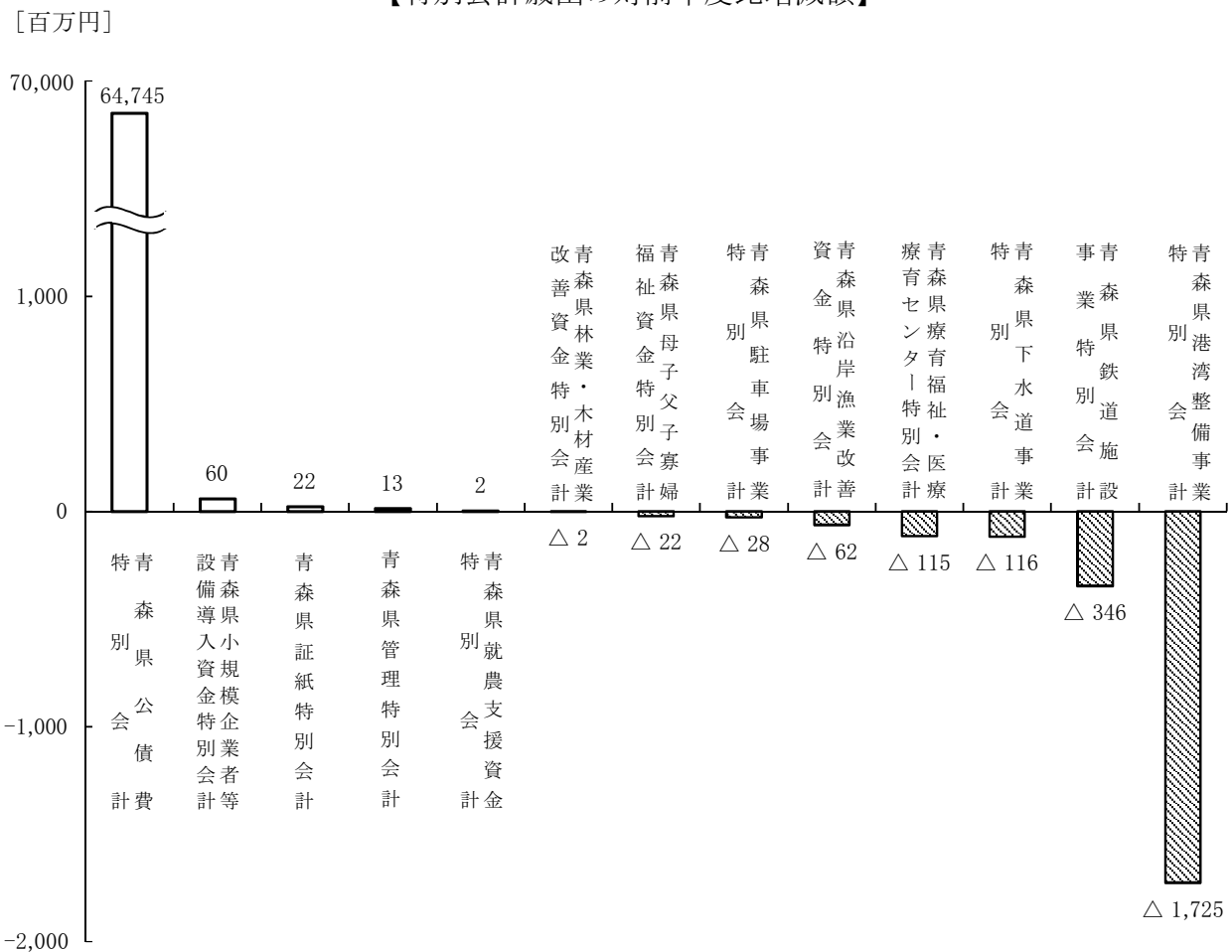
青森県小規模企業者等設備導入資金特別会計の歳出決算額は、8億5,825万915円となり、前年度に比較して、6,075万5,173円、率にして7.62パーセント増加しています。

青森県港湾整備事業特別会計の歳出決算額は、12億4,071万4,501円で、前年度に比較して、17億2,587万2,599円、率にして58.18パーセント減少しています。

青森県鉄道施設事業特別会計の歳出決算額は、46億4,358万4,145円となり、前年度に比較して、3億4,606万1,581円、率にして6.94パーセント減少しています。

(図9)

【特別会計歳出の対前年度比増減額】



(第6表)

平成26年度特別会計歳出の対前年度比増減額

区 分	平成26年度		平成25年度		前年度比	
	歳出決算額 (A)	構成比	歳出決算額 (B)	構成比	増減額 (A) - (B) (C)	増減率 (C) (B)
1 青森県公債費特別会計	231,097,408,561 ^円	93.62 [%]	166,351,431,792 ^円	90.20 [%]	64,745,976,769 ^円	38.92 [%]
2 青森県療育福祉・医療療育センター特別会計	1,864,247,555	0.76	1,979,530,902	1.07	△115,283,347	△5.82
3 青森県港湾整備事業特別会計	1,240,714,501	0.50	2,966,587,100	1.61	△1,725,872,599	△58.18
4 青森県証紙特別会計	2,484,831,301	1.01	2,462,547,504	1.34	22,283,797	0.90
5 青森県管理特別会計	217,046,479	0.09	203,161,648	0.11	13,884,831	6.83
6 青森県下水道事業特別会計	3,777,249,437	1.53	3,893,684,125	2.11	△116,434,688	△2.99
7 青森県駐車場事業特別会計	290,124,308	0.12	318,677,111	0.17	△28,552,803	△8.96
8 青森県鉄道施設事業特別会計	4,643,584,145	1.88	4,989,645,726	2.71	△346,061,581	△6.94
9 青森県就農支援資金特別会計	45,402,000	0.02	43,005,000	0.02	2,397,000	5.57
10 青森県母子父子寡婦福祉資金特別会計	285,977,856	0.12	308,853,738	0.17	△22,875,882	△7.41
11 青森県小規模企業者等設備導入資金特別会計	858,250,915	0.35	797,495,742	0.43	60,755,173	7.62
12 青森県林業・木材産業改善資金特別会計	737,753	0.01	3,303,056	0.01	△2,565,303	△77.66
13 青森県沿岸漁業改善資金特別会計	49,991,954	0.02	112,155,127	0.06	△62,163,173	△55.43
合 計	246,855,566,765	100.00	184,430,078,571	100.00	62,425,488,194	33.85

構成比は、個々に端数処理しているため、合計が100%とならない場合がある。

(第7表)

平成26年度一般会計歳入決算状況

区 分	平 成 26 年 度				平 成 25 年 度				収入済額の比較増減額 (A) - (B)		収入済額の前年度比増減率		収入済額の構成比	
	予算現額	調定額	収入済額 (A)	不納欠損額	収入未済額	収入率		収入済額 (B)	収入率		26年度	25年度	26年度	25年度
						対予算	対調定		対予算	対調定				
1 県 税	126,195,481,000	129,670,201,599	126,677,180,510	308,814,622	2,684,206,467	100.38	97.69	122,254,786,452	100.12	97.39	3.62	△0.20	17.74	16.36
2 地方消費税金清算	31,716,603,000	31,716,603,291	31,716,603,291	0	0	100.00	100.00	26,176,269,968	100.00	100.00	21.17	△0.84	4.44	3.50
3 地方譲与税	26,625,479,000	26,625,478,118	26,625,478,118	0	0	100.00	100.00	22,785,212,063	100.00	100.00	16.85	17.07	3.73	3.05
4 地方特例交付金	304,070,000	304,070,000	304,070,000	0	0	100.00	100.00	311,698,000	100.00	100.00	△2.45	△1.67	0.04	0.04
5 地方交付税	223,796,817,000	223,796,817,000	223,796,817,000	0	0	100.00	100.00	226,422,947,000	100.00	100.00	△1.16	△5.22	31.34	30.29
6 交通安全対策特別交付金	379,093,000	379,093,000	379,093,000	0	0	100.00	100.00	430,696,000	100.00	100.00	△11.98	△4.93	0.05	0.06
7 分担金及び負担金	6,514,731,397	6,492,508,698	6,455,637,726	5,914,750	30,956,222	99.09	99.43	4,287,675,714	98.40	99.09	50.56	△24.07	0.90	0.57
8 使用料及び手数料	6,279,739,000	6,578,874,228	6,504,864,183	4,652,729	269,357,316	100.40	95.84	5,225,283,914	100.38	95.12	20.66	△2.06	0.88	0.70
9 国庫支出金	132,180,358,304	110,908,953,080	110,908,953,080	0	0	83.91	100.00	127,980,164,259	83.86	100.00	△13.34	4.10	15.53	17.12
10 財産収入	1,615,841,000	1,702,882,667	1,702,075,683	0	806,984	105.34	99.95	6,047,937,117	99.18	99.99	△71.86	137.03	0.24	0.81
11 寄附金	11,828,000	41,180,609	41,180,609	0	0	348.16	100.00	33,381,051	279.01	100.00	23.37	△18.93	0.01	0.01
12 繰入金	21,321,249,000	22,043,441,777	22,043,441,777	0	0	103.39	100.00	27,475,878,963	92.16	100.00	△19.77	51.22	3.09	3.68
13 繰越金	21,547,902,215	21,547,901,750	21,547,901,750	0	0	100.00	100.00	16,844,422,168	100.00	100.00	27.92	10.05	3.02	2.25
14 諸収入	58,818,446,000	105,497,501,967	58,877,263,093	29,677,074	46,590,561,800	100.10	55.81	56,411,550,103	99.68	56.71	4.37	△6.29	8.25	7.55
15 県債	91,624,286,000	76,689,983,000	76,689,983,000	0	0	83.70	100.00	104,723,127,000	84.96	100.00	△26.77	10.79	10.74	14.01
合 計	748,931,923,916	763,995,490,784	714,070,542,820	349,059,175	49,575,888,789	95.35	93.47	747,411,029,772	94.25	94.13	△4.46	2.00	100.00	100.00

構成比は、個々に端数処理しているため、合計が100%とならない場合がある。

(第8表) 平成26年度一般会計歳出決算状況

区分	平成26年度				平成25年度		支出済額の増減額		支出済額の前年度比増減率		支出済額の構成比		
	予算現額	支出済額(A)	翌年度繰越額	不用額	執行率	支出済額(B)	執行率	支出済額の増減額(A)-(B)		支出済額の前年度比増減率		支出済額の構成比	
								円	円	円	%	円	%
1 議会費	1,208,535,000	1,183,495,968	0	25,039,032	97.93	1,145,891,948	97.84	37,604,020	3.28	△5.58	0.17	0.16	
2 総務費	39,632,203,628	34,736,464,619	4,816,232,439	579,506,570	87.65	58,971,006,934	90.18	△24,234,542,315	△41.10	33.71	4.99	8.14	
3 民生費	94,684,203,000	92,432,193,161	1,242,839,000	1,009,170,839	97.62	89,296,523,186	94.64	3,135,669,975	3.51	△3.34	13.27	12.32	
4 環境保健費	24,890,424,000	23,134,920,061	961,666,146	738,837,793	92.95	29,709,117,122	95.12	△6,574,197,061	△22.13	16.18	3.32	4.10	
5 労働費	5,437,288,000	4,381,356,323	467,277,000	588,634,677	80.58	6,785,420,983	90.60	△2,404,064,660	△35.43	△38.74	0.63	0.94	
6 農林水産業費	78,079,178,887	65,159,264,544	11,872,889,096	1,047,025,247	83.45	78,768,490,645	79.22	△13,609,226,101	△17.28	26.87	9.36	10.87	
7 商工費	75,155,585,000	72,111,529,254	2,695,845,000	348,210,746	95.95	66,641,738,884	99.37	5,469,790,370	8.21	△4.40	10.36	9.19	
8 土木費	95,091,992,775	73,788,061,835	20,515,840,570	788,090,370	77.60	74,132,321,614	73.84	△344,259,779	△0.46	5.75	10.60	10.23	
9 警察費	30,642,783,000	29,702,098,744	660,509,216	280,175,040	96.93	28,481,973,171	98.00	1,220,125,573	4.28	△6.47	4.27	3.93	
10 教育費	141,609,887,000	138,577,639,152	2,328,252,000	703,995,848	97.86	136,416,001,949	98.26	2,161,637,203	1.58	△3.46	19.90	18.82	
11 災害復旧費	5,868,375,626	4,630,433,320	1,132,461,979	105,480,327	78.90	1,717,439,081	30.88	2,912,994,239	169.61	△87.80	0.66	0.24	
12 公債費	124,046,251,000	123,982,484,135	0	63,766,865	99.95	124,338,233,336	99.83	△355,749,201	△0.29	△0.10	17.80	17.15	
13 諸支出金	32,553,288,000	32,530,894,467	0	22,393,533	99.93	28,464,827,169	99.94	4,066,067,298	14.28	0.38	4.67	3.93	
14 予備費	31,949,000	0	0	31,949,000	0.00	0	0.00	0	-	-	0.00	0.00	
合計	748,931,923,916	696,350,835,583	46,193,812,446	6,387,275,887	92.98	724,868,986,022	91.40	△28,518,150,439	△3.93	1.40	100.00	100.00	

構成比は、個々に端数処理しているため、合計が100%とならない場合がある。

(第9表)

平成26年度特別会計歳入決算状況

区 分	平 成 26 年 度				平 成 25 年 度				収入済額の比較増減額 (A) - (B)		収入済額の増減率		収入済額の構成比	
	予算現額	調定額	収入済額 (A)	不納欠損額	収入未済額	収入率		収入済額 (B)	対調整		26年度	25年度	26年度	25年度
						%	%		%	%				
1 青森県公債費特別会計	231,116,688,000	231,097,408,561	231,097,408,561	0	0	99.99	100.00	166,351,431,792	99.95	100.00	38.92	1.53	91.11	87.26
2 青森県債借付金特別会計	1,884,602,000	1,914,782,823	1,911,273,646	1,008,808	2,500,369	101.42	99.82	1,996,363,047	100.03	99.78	△4.26	0.92	0.75	1.05
3 青森県港灣整備事業特別会計	1,365,413,000	1,350,944,978	1,350,873,350	0	71,628	98.94	99.99	3,229,567,740	107.63	99.99	△1,878,694,390	35.52	0.53	1.69
4 青森県証紙特別会計	2,691,603,000	2,616,255,915	2,616,255,915	0	0	97.20	100.00	2,587,470,718	96.15	100.00	1.11	△2.20	1.03	1.36
5 青森県管理特別会計	224,585,000	277,911,962	277,911,962	0	0	123.74	100.00	256,323,832	124.44	100.00	8.42	4.17	0.11	0.13
6 青森県下水道事業特別会計	4,047,891,518	3,981,827,523	3,949,280,491	0	32,547,032	97.56	99.18	4,013,741,413	95.62	99.21	△1.61	8.91	1.56	2.11
7 青森県駐車場事業特別会計	291,002,000	298,143,386	298,143,386	0	0	102.45	100.00	323,585,677	101.31	100.00	△7.86	△9.75	0.12	0.17
8 青森県施設事業特別会計	4,761,986,000	4,643,584,145	4,643,584,145	0	0	97.51	100.00	4,989,645,726	97.61	100.00	△6.94	△11.75	1.83	2.61
9 青森県就農支援資金特別会計	101,980,000	101,990,917	101,990,917	0	0	100.01	100.00	92,143,439	100.01	100.00	10.69	△14.69	0.04	0.05
10 青森県母子父子尊厳増進資金特別会計	380,010,000	764,228,848	488,474,161	324,000	275,430,687	128.54	63.92	479,467,564	126.14	64.18	1.88	△3.69	0.19	0.25
11 青森県小規模企業経営者就農資金特別会計	858,459,000	6,369,292,792	6,355,617,015	0	13,675,777	740.35	99.79	5,772,305,945	723.47	99.75	10.11	△6.70	2.51	3.03
12 青森県林業・木材産業改善資金特別会計	326,976,000	471,188,894	337,029,386	52,081,448	82,078,060	103.07	71.53	328,044,367	103.68	69.65	2.74	△3.79	0.13	0.17
13 青森県沿岸漁業改善資金特別会計	132,415,000	206,879,479	205,898,213	0	981,266	155.49	99.53	211,076,413	159.48	99.47	△2.45	3.43	0.08	0.11
合 計	248,183,610,518	254,094,440,223	253,633,741,148	53,414,256	407,284,819	102.20	99.82	190,631,167,673	102.67	99.76	33.05	1.33	100.00	100.00

構成比は、個々に端数処理しているため、合計が100%とならない場合がある。

(第10表) 平成26年度特別会計歳出決算状況

区分	平成26年度			平成25年度		支出済額の 前年度比増減率	支出済額の 構成					
	予算現額	支出済額 (A)	翌年度繰越額	不用額	執行率		支出済額 (B)	執行率	26年度	25年度		
									円	円	円	%
1 青森県公債費特別会計	231,116,688,000	231,097,408,561	0	19,279,439	99.99	166,351,431,792	99.95	38.92	93.62	64,745,976,769	1.53	90.20
2 青森県療養福祉・医療療養センター特別会計	1,884,602,000	1,864,247,555	0	20,354,445	98.92	1,979,530,902	99.18	△5.82	0.76	△115,283,347	1.22	1.07
3 青森県港湾整備事業特別会計	1,365,413,000	1,240,714,501	115,875,600	8,822,899	90.87	2,966,587,100	98.86	△58.18	0.50	△1,725,872,599	29.34	1.61
4 青森県紙証特別会計	2,691,603,000	2,484,831,301	0	206,771,699	92.32	2,462,547,504	91.51	0.90	1.01	22,283,797	△2.46	1.34
5 青森県管理特別会計	224,585,000	217,046,479	0	7,538,521	96.64	203,161,648	98.63	6.83	0.09	13,884,831	1.37	0.11
6 青森県下水道事業特別会計	4,047,891,518	3,777,249,437	208,105,010	62,537,071	93.31	3,893,684,125	92.76	△2.99	1.53	△116,434,688	9.40	2.11
7 青森県駐車場事業特別会計	291,002,000	290,124,308	0	877,692	99.70	318,677,111	99.77	△8.96	0.12	△28,552,803	△9.46	0.17
8 青森県鉄道施設事業特別会計	4,761,986,000	4,643,584,145	20,996,000	97,405,855	97.51	4,989,645,726	97.61	△6.94	1.88	△346,061,581	△8.43	2.71
9 青森県就農支援資金特別会計	101,980,000	45,402,000	0	56,578,000	44.52	43,005,000	46.68	5.57	0.02	2,397,000	△40.83	0.02
10 青森県母子父子事婦福祉資金特別会計	380,010,000	285,977,856	0	94,032,144	75.26	308,853,738	81.26	△7.41	0.12	△22,875,882	△5.15	0.17
11 青森県小規模企業等設備導入資金特別会計	858,459,000	858,250,915	0	208,085	99.98	797,495,742	99.95	7.62	0.35	60,755,173	△48.08	0.43
12 青森県林業・木材産業改善資金特別会計	326,976,000	737,753	0	326,238,247	0.23	3,303,056	1.04	△77.66	0.01	△2,565,303	△88.65	0.01
13 青森県沿岸漁業改善資金特別会計	132,415,000	49,991,954	0	82,423,046	37.75	112,155,127	84.74	△55.43	0.02	△62,163,173	19.43	0.06
合計	248,183,610,518	246,855,566,765	344,976,610	983,067,143	99.46	184,430,078,571	99.33	33.85	100.00	62,425,488,194	1.21	100.00

構成比は、個々に端数処理しているため、合計が100%とならない場合がある。

定価小口二枚二行十五円四十四銭
毎週月・水・金曜日発行
青森印刷株式会社
青森市第一問屋町二丁目番七号
(印刷所・販売人)
青森県青森市長町二丁目番一号
(発行所・発行人)