

# 青森県報

号外第九十一号

令和二年  
九月十八日  
(金曜日)

目 次

告 示

○令和元年度青森県歳入歳出決算の要領……………(会計管理課) ……一

## 告 示

青森県告示第七百二十三号

地方自治法(昭和二十二年法律第六十七号)第二百三十三条第六項の規定により、次のとおり、令和二年九月青森県議会第三百三回定例会の認定に付した令和元年度青森県歳入歳出決算の要領を公表する。

令和二年九月十八日

青森県知事 三 村 申 吾

令和元年度青森県歳入歳出決算の要領

第1 一般会計決算の概要

1 一般会計決算状況

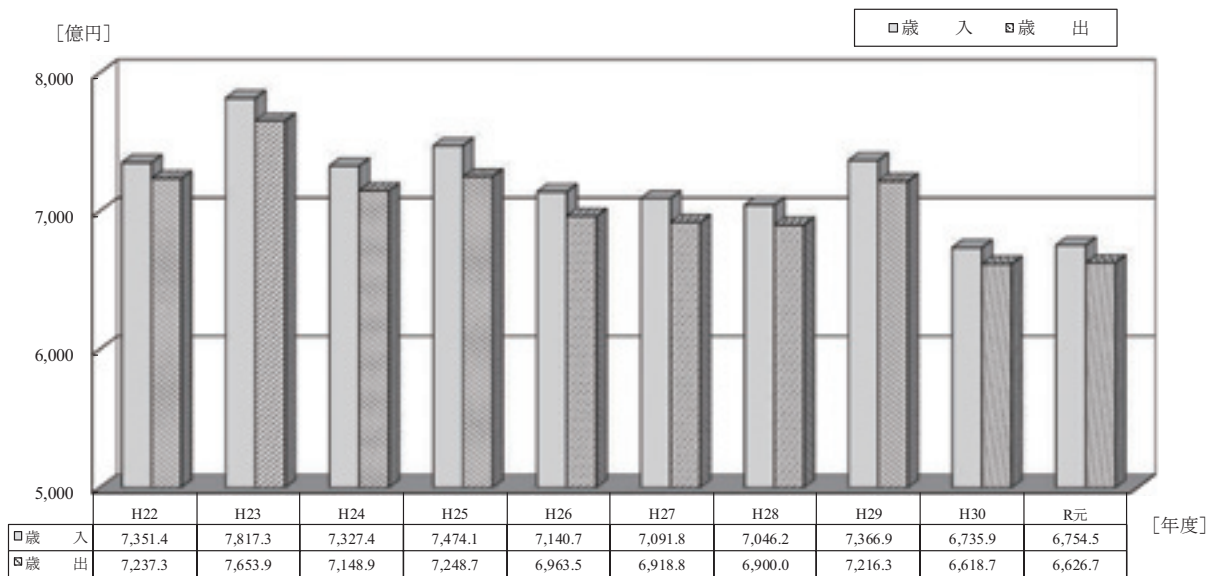
一般会計の予算現額は、7,332億2,825万5,519円で、前年度に比較して、175億8,335万8,821円、率にして2.46パーセント増加しています。

歳入決算額（総額）は、6,754億5,365万6,272円で、前年度に比較して、18億6,310万9,451円、率にして0.28パーセント増加しています。

歳出決算額（総額）は、6,626億7,454万2,637円で、前年度に比較して、8億784万2,392円、率にして0.12パーセント増加しています。

(図1)

【一般会計決算規模の推移】



## 2 一般会計歳入歳出収支の状況

歳入決算額（総額）から歳出決算額（総額）を差し引いた歳入歳出差引残額（歳計剰余金）は、127億7,911万3,635円となっています。

このうち翌年度へ繰り越すべき財源106億5,236万2,005円を差し引いた実質収支額は、21億2,675万1,630円で、前年度に比較して、2億2,923万1,369円、率にして9.73パーセント減少しています。

この実質収支額の2分の1以上に相当する10億6,337万6,000円は、地方自治法第233条の2の規定に基づいて青森県財政調整基金に積み立てられ、歳計剰余金の残額の117億1,573万7,635円は、令和2年度の一般会計の歳入に組み入れられました。

(第1表)

令和元年度一般会計決算状況

区 分		令和元年度 (A)	平成30年度 (B)	増減額 (A) - (B) (C)	増減率 $\frac{(C)}{(B)}$
		円	円	円	%
1	予 算 現 額	733,228,255,519	715,644,896,698	17,583,358,821	2.46
2	歳 入 総 額	675,453,656,272	673,590,546,821	1,863,109,451	0.28
3	歳 出 総 額	662,674,542,637	661,866,700,245	807,842,392	0.12
4	歳入歳出差引残額 (歳計剰余金)	12,779,113,635	11,723,846,576	1,055,267,059	9.00
5 翌年度へ 繰り越す べき財源	継続費通次繰越額	231,509,000	100,151,000	131,358,000	131.16
	繰越明許費繰越額	10,420,853,005	9,138,764,017	1,282,088,988	14.03
	事故繰越し繰越額	0	128,948,560	△128,948,560	皆減
	計	10,652,362,005	9,367,863,577	1,284,498,428	13.71
6	実質収支額(4-5)	2,126,751,630	2,355,982,999	△229,231,369	△9.73
7	実質収支額のうち基金繰入額	1,063,376,000	1,177,992,000	△114,616,000	△9.73
8	翌年度の一般会計へ 組み入れる額(4-7)	11,715,737,635	10,545,854,576	1,169,883,059	11.09

第2 一般会計歳入の状況

1 歳入決算額

予算現額 7,332億2,825万5,519円に対して、  
調定額は 6,941億1,603万361円、  
収入済額は 6,754億5,365万6,272円になりました。

調定額に対する収入率は97.31パーセントとなっています。

収入済額は、前年度に比較して、18億6,310万9,451円、率にして0.28パーセント増加しています。

2 収入済額の概要

収入済額の主なものについて、前年度と比較した主な増減内容は、次のとおりです。

国庫支出金は、前年度に比較して、64億3,998万6,452円、率にして6.26パーセント増加しています。

[増加の主なもの 土木国庫補助金 前年度比56億5,492万670円増]

地方交付税は、前年度に比較して、38億8,713万5,000円、率にして1.79パーセント増加しています。

[増加の主なもの 普通交付税 前年度比27億6,723万7,000円増]

県債は、前年度に比較して、41億4,422万円、率にして6.67パーセント減少しています。

[減少の主なもの 臨時財政対策債 前年度比57億5,100万円減]

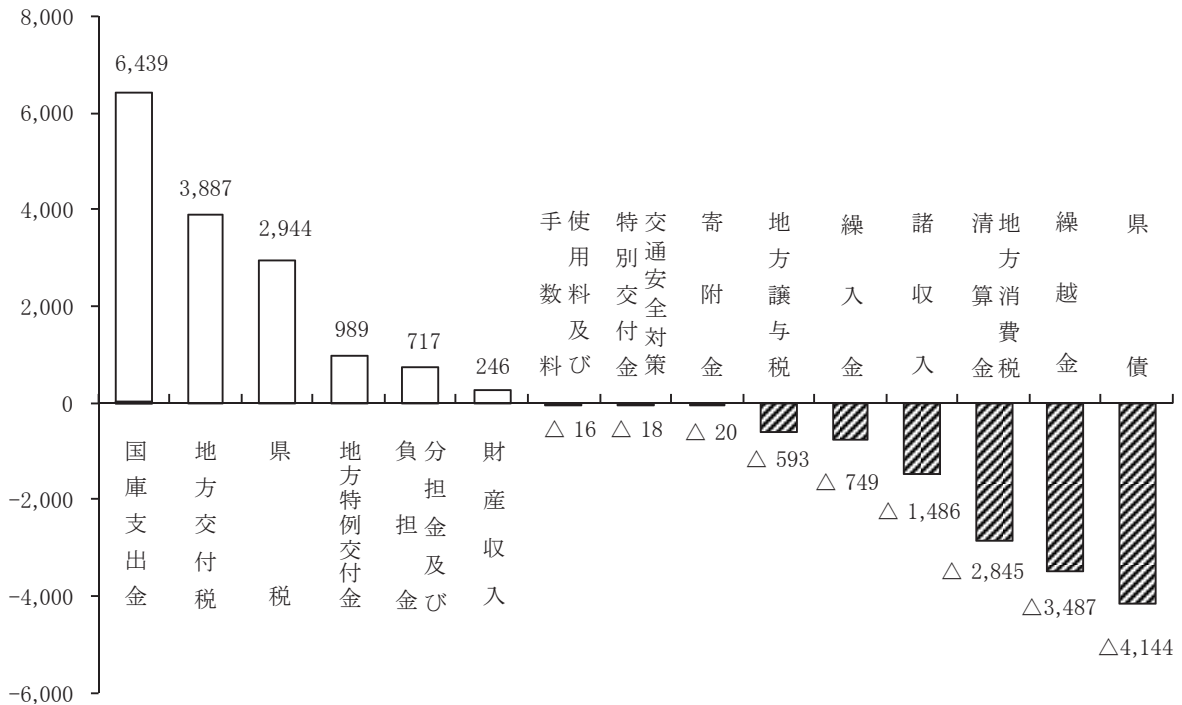
繰越金は、前年度に比較して、34億8,752万6,006円、率にして24.85パーセント減少しています。

[減少したもの 前年度繰越金 前年度比34億8,752万6,006円減]

(図2)

【一般会計歳入の対前年度比増減額】

[百万円]



(第2表)

## 令和元年度一般会計歳入の対前年度比増減額

区 分	令和元年度		平成30年度		前 年 度 比	
	歳入決算額 (A)	構成比	歳入決算額 (B)	構成比	増 減 額 (A) - (B) (C)	増 減 率 (C) (B)
	円	%	円	%	円	%
1 県 税	145,874,816,889	21.60	142,930,478,693	21.22	2,944,338,196	2.06
2 地 方 消 費 税 金 清 算	46,101,269,162	6.83	48,946,571,516	7.27	△ 2,845,302,354	△ 5.81
3 地 方 譲 与 税	22,824,270,960	3.38	23,417,503,000	3.48	△ 593,232,040	△ 2.53
4 地 方 特 例 交 付 金	1,441,133,000	0.21	451,640,000	0.07	989,493,000	219.09
5 地 方 交 付 税	220,529,779,000	32.65	216,642,644,000	32.16	3,887,135,000	1.79
6 交 通 安 全 対 策 特 別 交 付 金	308,405,000	0.05	326,592,000	0.05	△ 18,187,000	△ 5.57
7 分 担 金 及 び 負 担 金	5,134,451,391	0.76	4,416,780,544	0.66	717,670,847	16.25
8 使 用 料 及 び 手 数 料	8,124,240,156	1.20	8,140,960,694	1.21	△ 16,720,538	△ 0.21
9 国 庫 支 出 金	109,321,359,563	16.18	102,881,373,111	15.27	6,439,986,452	6.26
10 財 産 収 入	1,273,683,529	0.19	1,027,604,184	0.15	246,079,345	23.95
11 寄 附 金	29,029,864	0.00	49,637,739	0.01	△ 20,607,875	△ 41.52
12 繰 入 金	5,466,547,765	0.81	6,215,908,162	0.92	△ 749,360,397	△ 12.06
13 繰 越 金	10,545,854,576	1.56	14,033,380,582	2.08	△ 3,487,526,006	△ 24.85
14 諸 収 入	40,466,035,417	5.99	41,952,472,596	6.23	△ 1,486,437,179	△ 3.54
15 県 債	58,012,780,000	8.59	62,157,000,000	9.23	△ 4,144,220,000	△ 6.67
合 計	675,453,656,272	100.00	673,590,546,821	100.00	1,863,109,451	0.28

※構成比は、個々に端数処理しているため、合計が100%とにならない場合がある。

## 3 収入未済額

収入未済額は、182億2,463万8,870円で、前年度に比較して、1億9,414万3,006円、率にして1.05パーセント減少しています。

収入未済額の主なものとしては、県税の16億6,982万9,881円（前年度比9,936万2,840円減）、諸収入の県境不法投棄産業廃棄物処理の行政代執行分の134億1,633万5,238円（前年度比5,438万7,122円減）があります。

## 4 不納欠損額

不納欠損額は、4億3,773万5,219円で、前年度に比較して、4億8,282万3,665円、率にして52.45パーセント減少しています。

不納欠損額の主なものとしては、諸収入の県境不法投棄産業廃棄物処理の行政代執行分の2億8,116万7,341円があり、不納欠損額全体の64.23パーセントを占めています。

5 歳入決算額の構成比

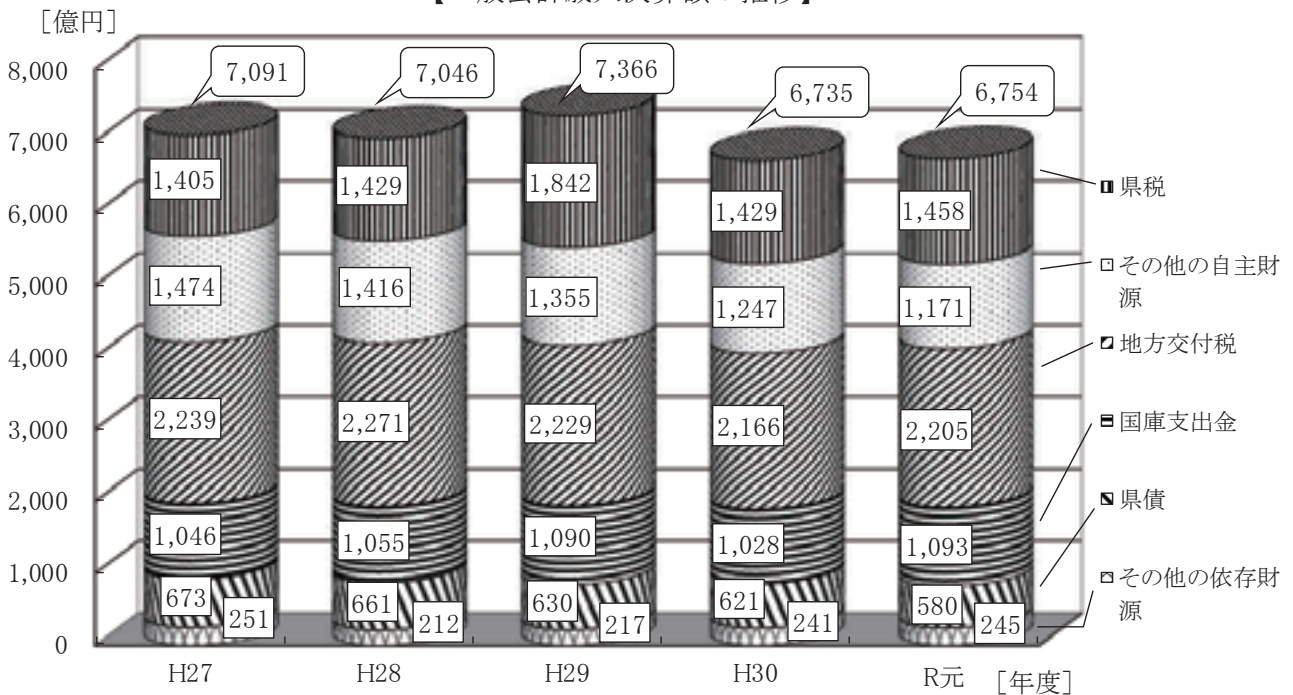
歳入決算額の構成比は、地方交付税が2,205億2,977万9,000円で32.65パーセントと最も高く、次いで県税が1,458億7,481万6,889円で21.60パーセント、国庫支出金が1,093億2,135万9,563円で16.18パーセント、県債が580億1,278万円で8.59パーセントの順となっています。

県が自主的に徴収又は収納できる財源である県税等の自主財源は、2,630億1,592万8,749円、構成比38.94パーセントとなっており、自主財源の比率は、前年度に比較して、0.80ポイント減少しています。

国から一定の基準等により交付されたり、割り当てられたりする財源である地方交付税、国庫支出金等の依存財源は、4,124億3,772万7,523円、構成比61.06パーセントとなっており、依存財源の比率は、前年度に比較して、0.80ポイント増加しています。

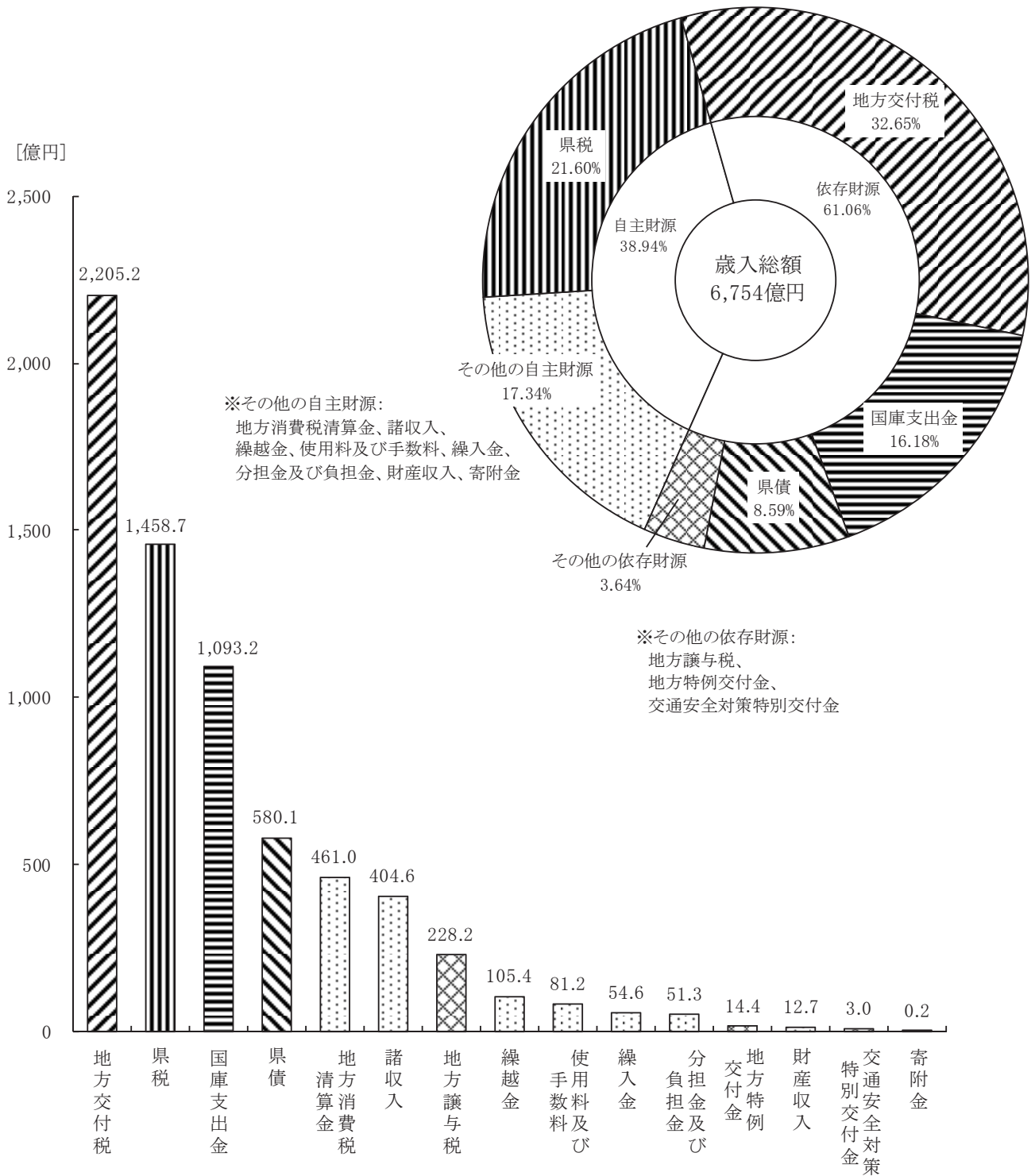
(図3)

【一般会計歳入決算額の推移】



( 図 4 )

【一般会計歳入の構成比】



第3 一般会計歳出の状況

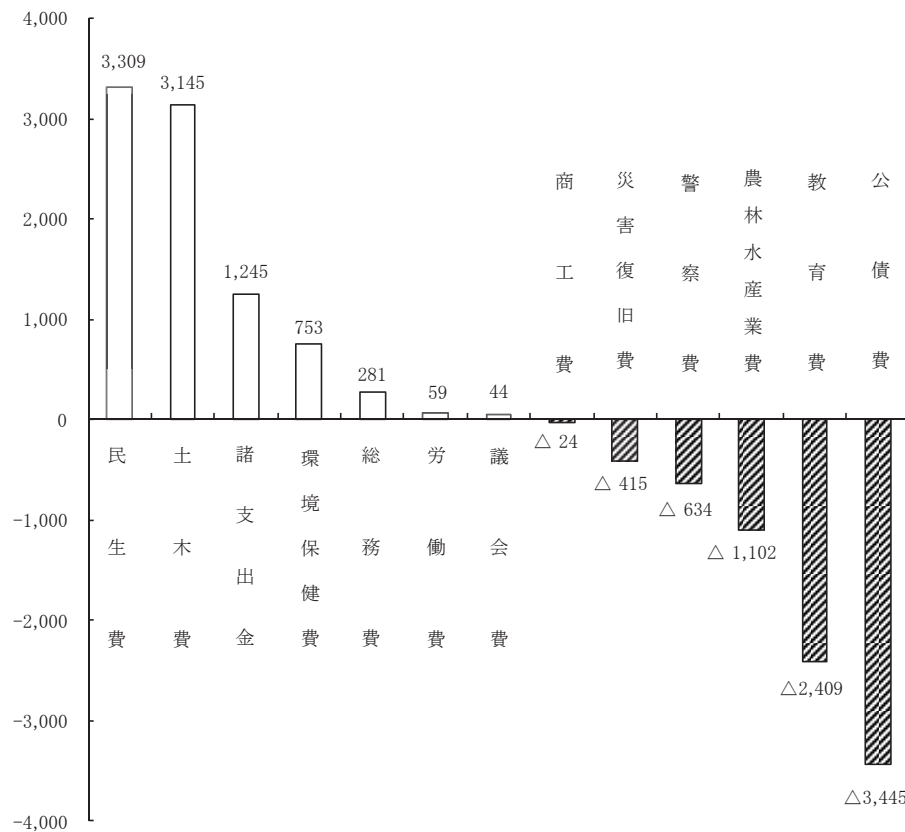
1 歳出決算額

予算現額 7,332億2,825万5,519円に対して、  
 支出済額は 6,626億7,454万2,637円、  
 翌年度繰越額は 622億99万3,128円になりました。  
 予算現額に対する執行率は、90.38パーセントとなっています。  
 支出済額は、前年度に比較して、8億784万2,392円、率にして0.12パーセント増加しています。

2 支出済額の概要

支出済額の主なものについて、前年度と比較した主な増減内容は、次のとおりです。  
 民生費は、前年度に比較して33億921万5,956円、率にして3.46パーセント増加しています。  
 [増加の主なもの 老人福祉費 前年度比26億5,112万3,015円増]  
 土木費は、前年度に比較して31億4,507万6,874円、率にして3.96パーセント増加しています。  
 [増加の主なもの 道路維持費 前年度比39億1,472万4,675円増]  
 諸支出金は、前年度に比較して12億4,590万9,031円、率にして2.55パーセント増加しています。  
 [増加の主なもの 地方消費税清算金 前年度比30億5,079万5,646円増]  
 公債費は、前年度に比較して34億4,544万8,757円、率にして2.99パーセント減少しています。  
 [減少の主なもの 公債費特別会計繰出金 前年度比34億4,610万7,431円減]  
 教育費は、前年度に比較して24億918万4,258円、率にして1.81パーセント減少しています。  
 [減少の主なもの 中学校費 前年度比11億1,821万6,572円減]  
 農林水産業費は、前年度に比較して11億216万9,461円、率にして2.13パーセント減少しています。  
 [減少の主なもの 造林費 前年度比24億5,777万7,380円減]

(図5) 【一般会計歳出の対前年度比増減額】





(第3表)

## 令和元年度一般会計歳出の対前年度比増減額

区 分	令和元年度		平成30年度		前 年 度 比	
	歳出決算額 (A)	構成比	歳出決算額 (B)	構成比	増 減 額 (A)-(B) (C)	増 減 率 (C) (B)
	円	%	円	%	円	%
1 議 会 費	1,258,698,244	0.19	1,214,048,345	0.18	44,649,899	3.68
2 総 務 費	32,002,684,711	4.83	31,721,495,236	4.79	281,189,475	0.89
3 民 生 費	98,877,300,259	14.92	95,568,084,303	14.44	3,309,215,956	3.46
4 環 境 保 健 費	19,820,835,523	2.99	19,067,393,620	2.88	753,441,903	3.95
5 労 働 費	1,759,462,419	0.27	1,699,484,259	0.26	59,978,160	3.53
6 農 林 水 産 業 費	50,582,548,121	7.63	51,684,717,582	7.81	△ 1,102,169,461	△ 2.13
7 商 工 費	53,603,764,287	8.09	53,627,904,254	8.10	△ 24,139,967	△ 0.05
8 土 木 費	82,480,102,878	12.45	79,335,026,004	11.99	3,145,076,874	3.96
9 警 察 費	29,681,380,304	4.48	30,316,073,396	4.58	△ 634,693,092	△ 2.09
10 教 育 費	130,460,654,519	19.69	132,869,838,777	20.08	△ 2,409,184,258	△ 1.81
11 災 害 復 旧 費	173,462,332	0.03	589,445,703	0.09	△ 415,983,371	△ 70.57
12 公 債 費	111,780,590,335	16.87	115,226,039,092	17.41	△ 3,445,448,757	△ 2.99
13 諸 支 出 金	50,193,058,705	7.57	48,947,149,674	7.40	1,245,909,031	2.55
14 予 備 費	0	0.00	0	0.00	0	-
合 計	662,674,542,637	100.00	661,866,700,245	100.00	807,842,392	0.12

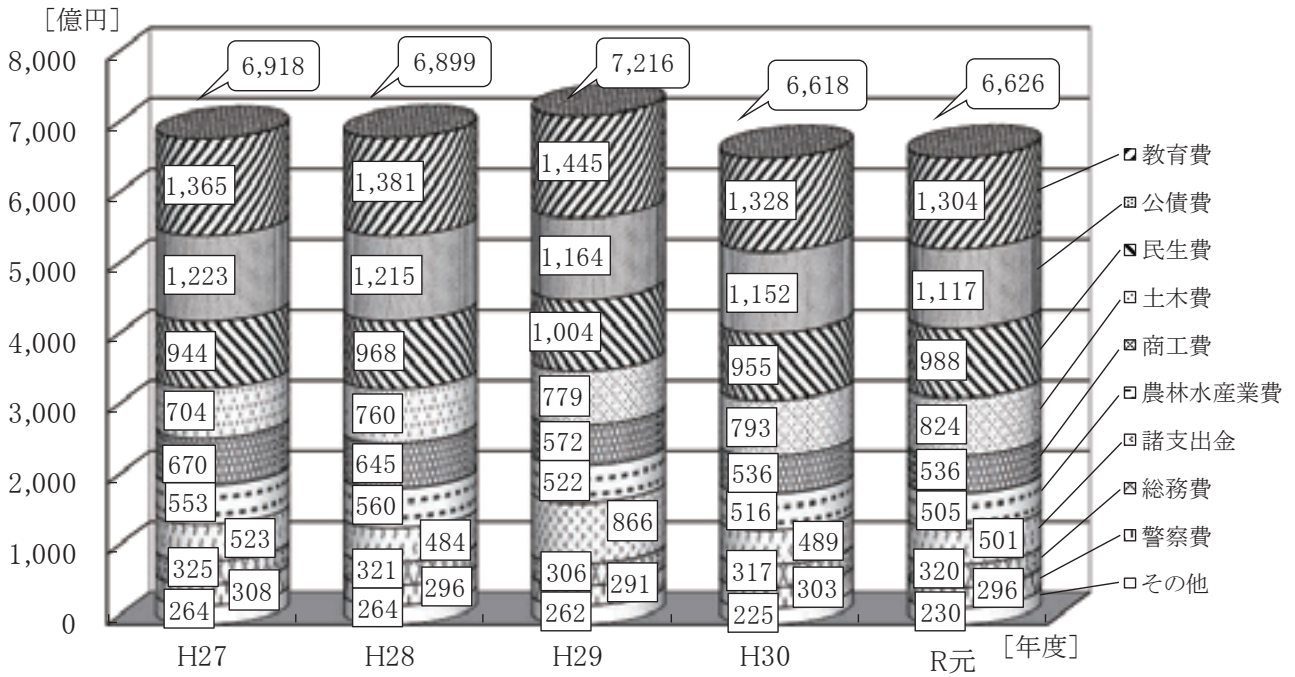
※構成比は、個々に端数処理しているため、合計が100%とにならない場合がある。

3 歳出決算額の構成比

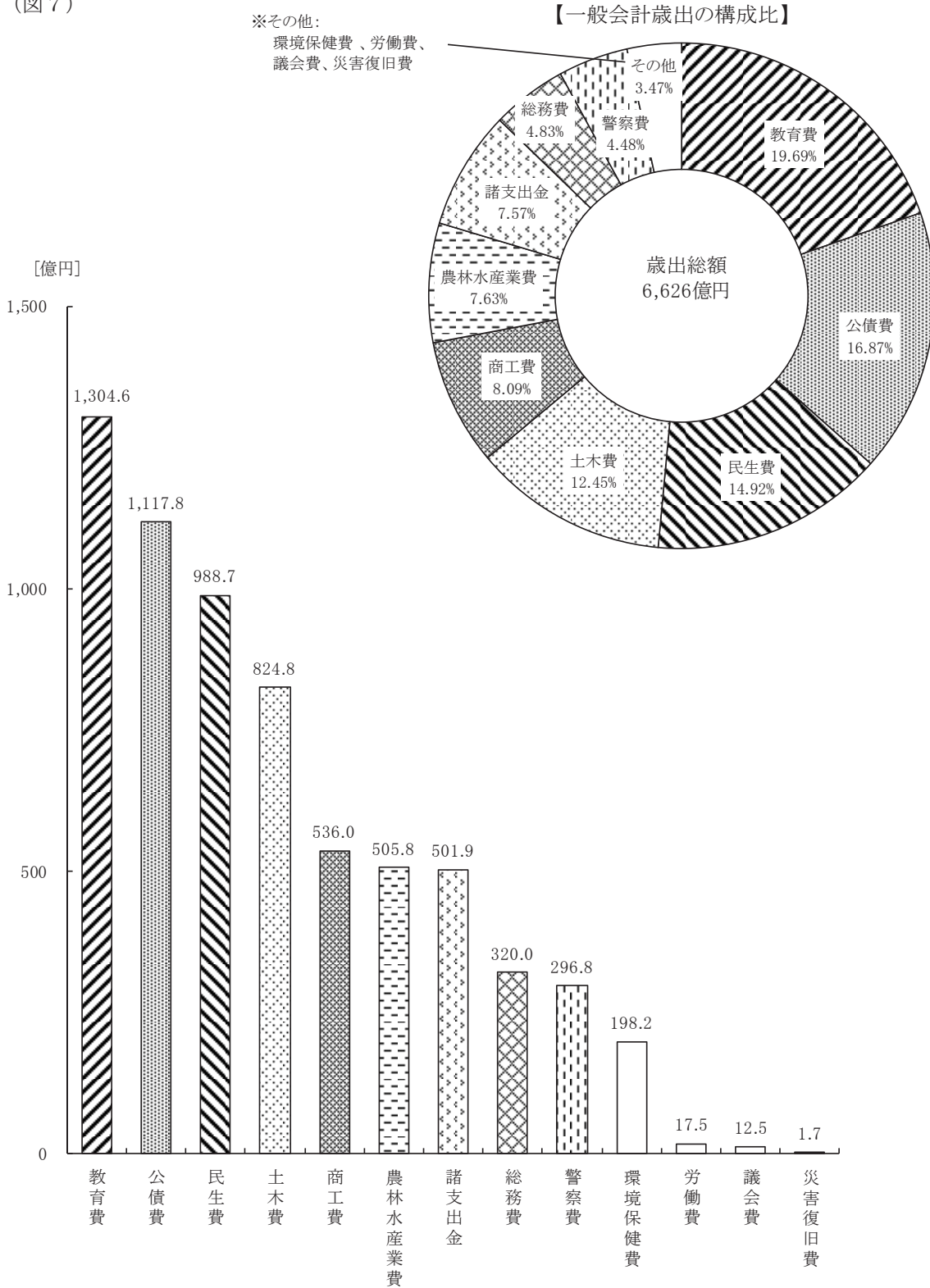
歳出決算額の構成比は、教育費が1,304億6,065万4,519円で19.69パーセントと最も高く、次いで公債費が1,117億8,059万335円で16.87パーセント、民生費が988億7,730万259円で14.92パーセント、土木費が824億8,010万2,878円で12.45パーセント、商工費が536億376万4,287円で8.09パーセントの順となっています。上位3科目の順位は、平成27年度以降5年連続して同じとなっています。

(図6)

【一般会計歳出決算額の推移】



( 図 7 )



第4 特別会計決算の概要

1 特別会計決算状況

青森県公債費特別会計をはじめとする14の特別会計の合計額は、以下のとおりです。

特別会計の予算現額は、3,084億5,714万2,360円で、前年度に比較して、179億7,616万640円、率にして、5.51パーセント減少しています。

歳入決算額（総額）は、3,160億8,177万164円で、前年度に比較して、162億2,503万6,681円、率にして、4.88パーセント減少しています。

歳出決算額（総額）は、3,045億419万1,479円で、前年度に比較して、185億6,527万114円、率にして、5.75パーセント減少しています。

2 特別会計歳入歳出収支の状況

歳入決算額（総額）から歳出決算額（総額）を差し引いた歳入歳出差引残額（歳計剰余金）は、115億7,757万8,685円となっています。

この歳計剰余金から翌年度へ繰り越すべき財源2億3,551万535円を差し引いた実質収支額は、113億4,206万8,150円で、前年度に比較して、23億1,034万3,258円、率にして25.58パーセント増加しています。

また、歳計剰余金は、各特別会計ごとに令和2年度の歳入に組み入れられました。

(第4表)

令 和 元 年 度 特 別 会 計 決 算 状 況

区 分		令和元年度 (A)	平成30年度 (B)	増減額 (A) - (B) (C)	増減率 $\frac{(C)}{(B)}$
		円	円	円	%
1	予 算 現 額	308,457,142,360	326,433,303,000	△17,976,160,640	△5.51
2	歳 入 総 額	316,081,770,164	332,306,806,845	△16,225,036,681	△4.88
3	歳 出 総 額	304,504,191,479	323,069,461,593	△18,565,270,114	△5.75
4	歳入歳出差引残額 (歳計剰余金)	11,577,578,685	9,237,345,252	2,340,233,433	25.33
5	翌年度へ 繰り越す べき財源				
	継続費通次繰越額	0	0	0	-
	繰越明許費繰越額	235,510,535	205,620,360	29,890,175	14.54
	事故繰越し繰越額	0	0	0	-
	計	235,510,535	205,620,360	29,890,175	14.54
6	実質収支額(4-5)	11,342,068,150	9,031,724,892	2,310,343,258	25.58

第 5 特別会計歳入の状況

1 歳入決算額

予算現額 3,084 億 5,714 万 2,360 円に対して、  
調定額は 3,164 億 4,886 万 3,897 円、  
収入済額は 3,160 億 8,177 万 164 円になりました。  
調定額に対する収入率は 99.88 パーセントとなっています。

収入済額は、前年度に比較して、162 億 2,503 万 6,681 円、率にして 4.88 パーセント減少しています。

2 特別会計の収入済額の概要

収入済額の主なものについて、前年度と比較した主な増減内容は、次のとおりです。

青森県小規模企業者等設備導入資金特別会計の歳入決算額は、88 億 7,475 万 8,603 円で、前年度に比較して、32 億 7,622 万 4,864 円、率にして 58.52 パーセント増加しています。


青森県母子父子寡婦福祉資金特別会計の歳入決算額は、7 億 8,778 万 3,780 円で、前年度に比較して、1 億 887 万 8,012 円、率にして 16.04 パーセント増加しています。

青森県公債費特別会計の歳入決算額は、1,615 億 723 万 5,264 円で、前年度に比較して、177 億 996 万 9,431 円、率にして 9.88 パーセント減少しています。

青森県鉄道施設事業特別会計の歳入決算額は、45 億 5,237 万 7,571 円で、前年度に比較して、6 億 9,713 万 9,904 円、率にして 13.28 パーセント減少しています。

( 図 8 )

【特別会計歳入の対前年度比増減額】



(第5表)

## 令和元年度特別会計歳入の対前年度比増減額

区 分	令和元年度		平成30年度		前 年 度 比	
	歳入決算額 (A)	構成比	歳入決算額 (B)	構成比	増減額 (A)-(B) (C)	増減率 (C) (B)
	円	%	円	%	円	%
1 青森県公債費特別会計	161,507,235,264	51.10	179,217,204,695	53.93	△ 17,709,969,431	△ 9.88
2 青森県療育福祉・医療 療育センター特別会計	1,891,962,592	0.60	1,886,986,344	0.57	4,976,248	0.26
3 青森県港湾整備事業 特別会計	1,079,640,655	0.34	1,523,518,892	0.46	△ 443,878,237	△ 29.14
4 青森県証紙特別会計	2,556,473,936	0.81	2,479,851,167	0.75	76,622,769	3.09
5 青森県管理特別会計	336,196,917	0.11	318,875,430	0.10	17,321,487	5.43
6 青森県公共用地先行 取得事業特別会計	50,000,000	0.02	109,604,567	0.03	△ 59,604,567	△ 54.38
7 青森県下水道事業 特別会計	4,197,732,555	1.33	4,707,745,229	1.42	△ 510,012,674	△ 10.83
8 青森県駐車場事業 特別会計	177,200,637	0.06	184,343,129	0.06	△ 7,142,492	△ 3.87
9 青森県鉄道施設 事業特別会計	4,552,377,571	1.44	5,249,517,475	1.58	△ 697,139,904	△ 13.28
10 青森県国民健康保険 特別会計	129,417,489,488	40.94	129,707,466,464	39.03	△ 289,976,976	△ 0.22
11 青森県母子父子寡婦 福祉資金特別会計	787,783,780	0.25	678,905,768	0.20	108,878,012	16.04
12 青森県小規模企業者等 設備導入資金特別会計	8,874,758,603	2.81	5,598,533,739	1.68	3,276,224,864	58.52
13 青森県林業・木材産業 改善資金特別会計	306,802,863	0.10	342,006,971	0.10	△ 35,204,108	△ 10.29
14 青森県沿岸漁業改善 資金特別会計	346,115,303	0.11	302,246,975	0.09	43,868,328	14.51
合 計	316,081,770,164	100.00	332,306,806,845	100.00	△ 16,225,036,681	△ 4.88

※構成比は、個々に端数処理しているため、合計が100%とならない場合がある。

## 3 収入未済額

収入未済額は、3億6,651万5,500円で、前年度に比較して、675万9,503円、率にして1.88パーセント増加しています。収入未済額の主なものとしては、青森県母子父子寡婦福祉資金特別会計の2億6,009万49円（前年度比694万6,162円増）があります。

## 4 不納欠損額

不納欠損額は、57万8,233円で、前年度に比較して、1,168万2,889円、率にして95.28パーセント減少しています。不納欠損額の主なものとしては、青森県林業・木材産業改善資金特別会計の56万1,937円があります。

第6 特別会計歳出の状況

1 歳出決算額

予算現額 3,084億5,714万2,360円に対して、  
 支出済額は 3,045億419万1,479円、  
 翌年度繰越額は 8億6,256万2,535円になりました。  
 予算現額に対する執行率は、98.72パーセントとなっています。  
 支出済額は、前年度に比較して、185億6,527万114円、率にして5.75パーセント減少しています。

2 特別会計の支出済額の概要

支出済額の主なものについて、前年度と比較した主な増減内容は、次のとおりです。

青森県小規模企業者等設備導入資金特別会計の歳出決算額は、32億5,129万801円で、前年度に比較して、26億8,805万4,923円、率にして477.25パーセント増加しています。

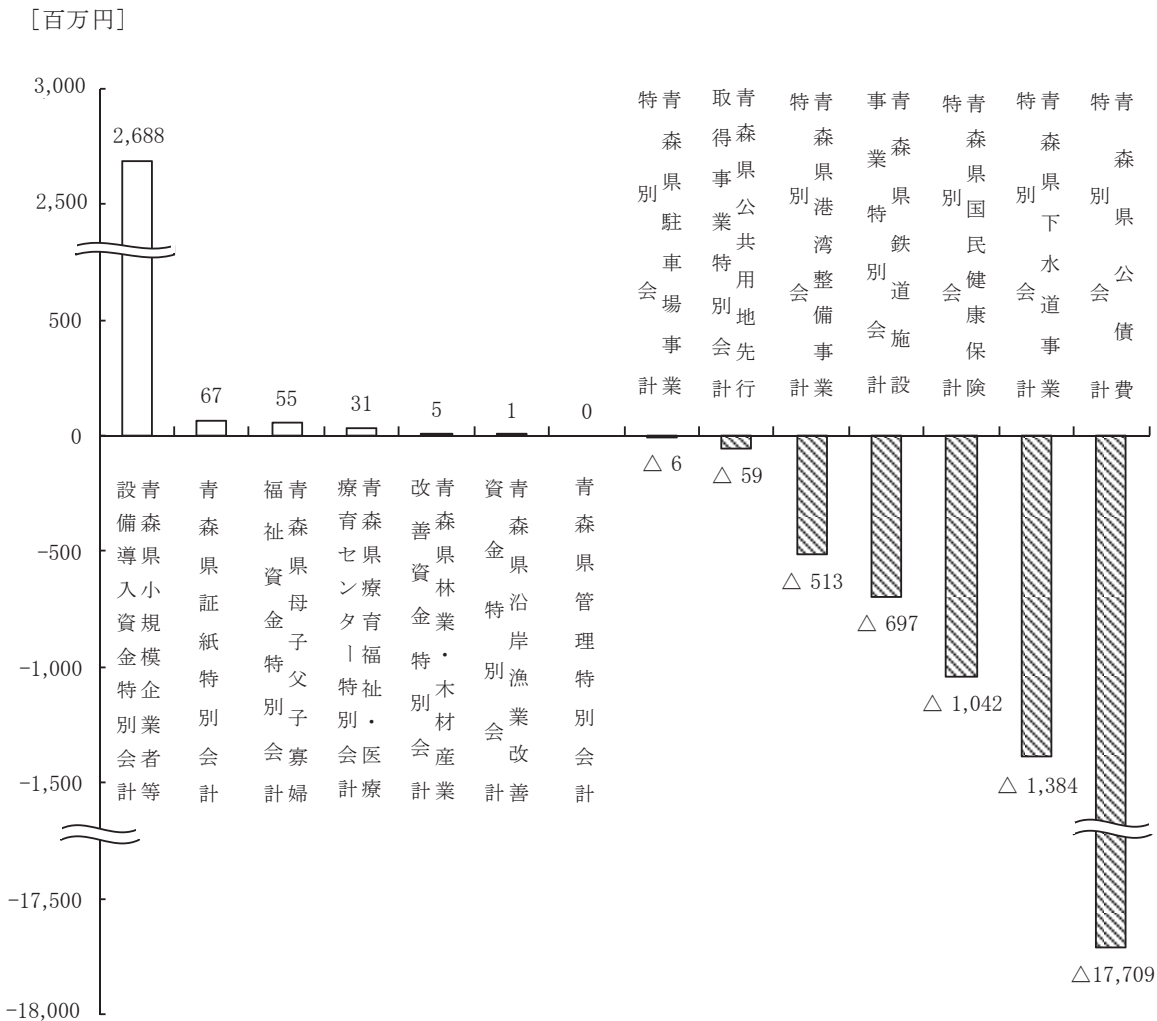
青森県証紙特別会計の歳出決算額は、23億9,417万2,250円で、前年度に比較して、6,732万2,932円、率にして2.89パーセント増加しています。

青森県公債費特別会計の歳出決算額は、1,615億723万5,264円となり、前年度に比較して、177億996万9,431円、率にして9.88パーセント減少しています。

青森県下水道事業特別会計の歳出決算額は、31億150万1,583円となり、前年度に比較して、13億8,410万660円、率にして30.86パーセント減少しています。

(図9)

【特別会計歳出の対前年度比増減額】



(第6表)

## 令和元年度特別会計歳出の対前年度比増減額

区 分	令和元年度		平成30年度		前 年 度 比	
	歳出決算額 (A)	構成比 (B)	歳出決算額 (B)	構成比 (C)	増減額 (A)-(B) (C)	増減率 (C) (B)
	円	%	円	%	円	%
1 青森県公債費特別会計	161,507,235,264	53.04	179,217,204,695	55.47	△ 17,709,969,431	△ 9.88
2 青森県療育福祉・医療療育センター特別会計	1,887,109,720	0.62	1,855,789,330	0.57	31,320,390	1.69
3 青森県港湾整備事業特別会計	975,036,112	0.32	1,488,920,228	0.46	△ 513,884,116	△ 34.51
4 青森県証紙特別会計	2,394,172,250	0.79	2,326,849,318	0.72	67,322,932	2.89
5 青森県管理特別会計	208,803,371	0.07	208,492,560	0.06	310,811	0.15
6 青森県公共用地先行取得事業特別会計	50,000,000	0.02	109,604,567	0.03	△ 59,604,567	△ 54.38
7 青森県下水道事業特別会計	3,101,501,583	1.02	4,485,602,243	1.39	△ 1,384,100,660	△ 30.86
8 青森県駐車場事業特別会計	167,436,805	0.05	174,237,030	0.05	△ 6,800,225	△ 3.90
9 青森県鉄道施設事業特別会計	4,552,377,571	1.50	5,249,516,809	1.62	△ 697,139,238	△ 13.28
10 青森県国民健康保険特別会計	126,134,240,720	41.42	127,176,861,477	39.37	△ 1,042,620,757	△ 0.82
11 青森県母子父子寡婦福祉資金特別会計	210,049,142	0.07	154,928,980	0.05	55,120,162	35.58
12 青森県小規模企業者等設備導入資金特別会計	3,251,290,801	1.07	563,235,878	0.17	2,688,054,923	477.25
13 青森県林業・木材産業改善資金特別会計	45,988,893	0.02	40,745,352	0.01	5,243,541	12.87
14 青森県沿岸漁業改善資金特別会計	18,949,247	0.01	17,473,126	0.01	1,476,121	8.45
合 計	304,504,191,479	100.00	323,069,461,593	100.00	△ 18,565,270,114	△ 5.75

※構成比は、個々に端数処理しているため、合計が100%とならない場合がある。



(第7表)  
令和元年度一般会計歳入決算状況

区分	令和元年度				平成30年度				収入増減額		収入増減率		収入増減率	
	予算現額	調定額	収入済額(A)	収入未済額	対予算 %	対調定 %	収入額(B)	対予算 %	(A)-(B)	元年度	30年度	元年度	30年度	
	円	円	円	円			円		円	%	%	%	%	
1 県税	145,305,405,000	147,671,560,473	145,874,816,889	1,669,829,881	100.39	98.78	142,930,478,693	100.19	2,944,338,196	2.06	△22.43	21.60	21.22	
2 地方消費税清算金	46,101,269,000	46,101,269,162	46,101,269,162	0	100.00	100.00	48,946,571,516	100.00	△2,845,302,354	△5.81	8.32	6.83	7.27	
3 地方譲与税	22,824,271,000	22,824,270,960	22,824,270,960	0	100.00	100.00	23,417,503,000	100.00	△593,232,040	△2.53	11.24	3.38	3.48	
4 地方交付金	1,441,133,000	1,441,133,000	1,441,133,000	0	100.00	100.00	451,640,000	100.00	989,493,000	219.09	20.75	0.21	0.07	
5 地方交付税	220,529,779,000	220,529,779,000	220,529,779,000	0	100.00	100.00	216,642,644,000	100.00	3,887,135,000	1.79	△2.83	32.65	32.16	
6 交通安全対策特別交付金	308,405,000	308,405,000	308,405,000	0	100.00	100.00	326,592,000	100.00	△18,187,000	△5.57	△8.03	0.05	0.05	
7 負担金及び分担金	5,137,888,425	5,173,687,699	5,134,451,391	39,181,528	99.93	99.24	4,416,780,544	99.76	717,670,847	16.25	△2.15	0.76	0.66	
8 使用料及び手数料	8,144,889,000	8,322,680,440	8,124,240,156	196,156,179	99.75	97.62	8,140,960,694	100.14	△16,720,538	△0.21	△2.49	1.20	1.21	
9 国庫支出金	142,540,621,517	109,321,359,563	109,321,359,563	0	76.69	100.00	102,881,373,111	80.53	6,439,986,452	6.26	△5.68	16.18	15.27	
10 財産収入	1,184,618,000	1,274,547,677	1,273,683,529	864,148	107.52	99.93	1,027,604,184	103.37	246,079,345	23.95	△19.31	0.19	0.15	
11 寄附金	19,526,000	29,029,864	29,029,864	0	148.67	100.00	49,637,739	107.65	△20,607,875	△41.52	65.88	0.00	0.01	
12 繰入金	5,553,439,000	5,466,547,765	5,466,547,765	0	98.44	100.00	6,215,908,162	97.99	△749,360,397	△12.06	△66.34	0.81	0.92	
13 繰越金	10,545,853,577	10,545,854,576	10,545,854,576	0	100.00	100.00	14,033,380,582	100.00	△3,487,526,006	△24.85	3.42	1.56	2.08	
14 諸収入	40,442,508,000	57,093,125,182	40,466,035,417	16,318,607,134	100.06	70.88	41,952,472,596	100.33	△1,486,437,179	△3.54	△4.95	5.99	6.23	
15 県債	83,148,650,000	58,012,780,000	58,012,780,000	0	69.77	100.00	62,157,000,000	78.04	△4,144,220,000	△6.67	△1.46	8.59	9.23	
合計	733,228,255,519	694,116,030,361	675,453,656,272	18,224,638,870	92.12	97.31	673,590,546,821	94.12	1,863,109,451	0.28	△8.57	100.00	100.00	

※構成比は、個々に端数処理しているため、合計が100%と若干異なる場合があります。

(第8表)  
令和元年度一般会計歳出決算状況

区分	令和元年度			平成30年度			支出済額の増減額 (A) - (B)	支出済額の前年度比増減率		支出済額の構成	
	予算現額 円	支出済額 (A) 円	翌年度繰越額 円	不 用 額 円	執行率 %	支出済額 (B) 円		執行率 %	元年度 %	30年度 %	元年度 %
1 議会費	1,296,407,000	1,258,698,244	0	37,708,756	97.09	1,214,048,345	97.44	3.68	△5.68	0.19	0.18
2 総務費	34,310,104,054	32,002,684,711	888,386,130	1,419,033,213	93.27	31,721,495,236	94.97	0.89	3.47	4.83	4.79
3 民生費	101,331,541,000	98,877,300,259	1,370,227,000	1,084,013,741	97.58	95,568,084,303	97.85	3.46	△4.86	14.92	14.44
4 環境保健費	20,536,098,000	19,820,835,523	203,004,000	512,258,477	96.52	19,067,393,620	96.70	3.95	△0.54	2.99	2.88
5 労働費	2,054,530,000	1,759,462,419	2,916,000	292,151,581	85.64	1,699,484,259	95.06	3.53	△2.64	0.27	0.26
6 農林水産業費	70,862,183,138	50,582,548,121	19,744,089,214	535,545,803	71.38	51,684,717,582	76.57	△2.13	△1.16	7.63	7.81
7 商工費	54,538,035,000	53,603,764,287	228,032,000	706,238,713	98.29	53,627,904,254	98.37	△0.05	△6.37	8.09	8.10
8 土木費	117,943,445,479	82,480,102,878	33,746,378,302	1,716,964,299	69.93	79,335,026,004	74.00	3.96	1.84	12.45	11.99
9 警察費	30,161,896,000	29,681,380,304	81,400,000	399,115,696	98.41	30,316,073,396	98.62	△2.09	4.00	4.48	4.58
10 教育費	137,788,675,000	130,460,654,519	5,859,438,000	1,468,582,481	94.68	132,869,838,777	97.17	△1.81	△8.10	19.69	20.08
11 災害復旧費	297,416,848	173,462,332	77,122,482	46,832,034	58.32	589,445,703	79.21	△70.57	△85.27	0.03	0.09
12 公債費	111,851,450,000	111,780,590,335	0	70,859,665	99.94	115,226,039,092	99.95	△2.99	△1.03	16.87	17.41
13 諸支出金	50,200,903,000	50,193,058,705	0	7,844,295	99.98	48,947,149,674	99.96	2.55	△43.54	7.57	7.40
14 予備費	55,571,000	0	0	55,571,000	0.00	0	0.00	-	-	0.00	0.00
合計	733,228,255,519	662,674,542,637	62,200,999,128	8,352,719,754	90.38	661,866,700,245	92.49	0.12	△8.28	100.00	100.00

※構成比は、個々に端数処理しているため、合計が100%とならない場合がある。

(第9表) 令和元年度特別会計歳入決算状況

区 分	令和元年度			平成30年度			収入増減額			収入増減率			収入増減率		
	予算現額	調定額	収入済額	収入未済額	収入率	収入率	収入済額	収入率	対照率	対照率	(A)-(B)	元年度	30年度	元年度	30年度
	円	円	円	円	%	%	円	%	%	%	円	%	%	円	%
青森県公債費特別会計	161,534,112,000	161,507,235,264	161,507,235,264	0	99.98	100.00	179,217,204,695	99.99	100.00	△17,709,969,431	△9.88	4.48	51.10	53.93	
青森県療育福祉・医療センター特別会計	1,920,547,000	1,893,139,333	1,891,962,592	1,176,741	98.51	99.94	1,886,986,344	100.11	99.92	4,976,248	0.26	△1.62	0.60	0.57	
青森県港湾整備事業特別会計	1,051,820,800	1,079,693,283	1,079,640,655	16,296	102.64	100.00	1,523,518,892	99.88	100.00	△443,878,237	△29.14	22.90	0.34	0.46	
青森県証紙特別会計	2,592,304,000	2,556,473,936	2,556,473,936	0	98.62	100.00	2,479,851,167	97.15	100.00	76,622,769	3.09	△4.01	0.81	0.75	
青森県管理特別会計	229,776,000	336,196,917	336,196,917	0	146.32	100.00	318,875,430	142.93	100.00	17,321,487	5.43	5.17	0.11	0.10	
青森県公共用地先行取得事業特別会計	50,000,000	50,000,000	50,000,000	0	100.00	100.00	109,604,567	73.07	100.00	△59,604,567	△54.38	皆増	0.02	0.03	
青森県下水道事業特別会計	4,790,124,560	4,218,417,388	4,197,732,555	20,684,833	87.63	99.51	4,707,745,229	91.69	99.53	△510,012,674	△10.83	7.50	1.33	1.42	
青森県駐車場事業特別会計	179,423,000	177,200,637	177,200,637	0	98.76	100.00	184,343,129	100.36	100.00	△7,142,492	△3.87	△5.30	0.06	0.06	
青森県鉄道施設事業特別会計	5,086,303,000	4,552,377,571	4,552,377,571	0	89.50	100.00	5,249,517,475	93.62	100.00	△697,139,904	△13.28	2.52	1.44	1.58	
青森県国民健康保険特別会計	127,033,266,000	129,417,489,488	129,417,489,488	0	101.88	100.00	129,707,466,464	100.83	100.00	△289,976,976	△0.22	皆増	40.94	39.03	
青森県母子父子寡婦福祉資金特別会計	320,288,000	1,047,873,829	787,783,780	260,090,049	245.96	75.18	678,905,768	249.16	72.84	108,878,012	16.04	12.47	0.25	0.20	
青森県小規模企業者等設備導入資金特別会計	3,252,115,000	8,881,387,380	8,874,758,603	6,628,777	272.89	99.93	5,598,533,739	993.02	99.71	3,276,224,864	58.52	△45.71	2.81	1.68	
青森県林業・木材産業改善資金特別会計	284,622,000	385,263,568	306,802,863	561,937	107.79	79.63	342,006,971	106.59	81.30	△35,204,108	△10.29	△5.01	0.10	0.10	
青森県沿岸漁業改善資金特別会計	132,441,000	346,115,303	346,115,303	0	261.34	100.00	302,246,975	228.16	100.00	43,868,328	14.51	△2.85	0.11	0.09	
合 計	308,457,142,360	316,448,863,897	316,081,770,164	578,233	102.47	99.88	332,306,806,845	101.80	99.89	△16,225,036,681	△4.88	67.05	100.00	100.00	

※構成比は、個々に端数処理しているため、合計が100%と合わない場合がある。

定価 小口一枚二付十五円  
 毎週月・水・金曜日発行  
 (印刷所・販売人)  
 青森市第二問屋町三丁目番七号  
 東奥印刷株式会社  
 (発行所・発行人)  
 青森市長島一丁目一番一号  
 青森市

(第10表)  
 令和元年度特別会計歳出決算状況

区分	令和元年度		平成30年度		支出額の増減額 (A)-(B)	支出額の前年度比 元年度	支出額の増減率 30年度	支出額の増減率 30年度	支出額の増減率 30年度
	予算現額	支出額(A)	不用額	執行率					
青森県公債費計 1 特別	161,534,112,000	161,507,235,264	26,876,736	99.98	△17,709,969,431	△9.88	4.48	53.04	55.47
青森県療育福祉・医療 2 療育センター特別会計	1,920,547,000	1,887,109,720	33,437,280	98.26	31,320,390	1.69	△1.99	0.62	0.57
青森県港湾整備事業 3 特別	1,051,820,800	975,036,112	11,046,153	92.70	△513,884,116	△34.51	23.50	0.32	0.46
青森県証紙特別会計 4 特別	2,592,304,000	2,394,172,250	198,131,750	92.36	67,322,932	2.89	△3.94	0.79	0.72
青森県管理特別会計 5 特別	229,776,000	208,803,371	20,972,629	90.87	310,811	0.15	0.78	0.07	0.06
青森県公共用地先行 6 取得事業特別会計	50,000,000	50,000,000	0	100.00	△59,604,567	△54.38	皆増	0.02	0.03
青森県下水道事業 7 特別	4,790,124,560	3,101,501,583	900,480,977	64.75	△1,384,100,660	△30.86	9.33	1.02	1.39
青森県駐車場事業 8 特別	179,423,000	167,436,805	3,304,195	93.32	△6,800,225	△3.90	△5.28	0.05	0.05
青森県鉄道施設 9 事業特別会計	5,086,303,000	4,552,377,571	533,925,429	89.50	△697,139,238	△13.28	2.52	1.50	1.62
青森県国民健康保険 10 特別	127,033,266,000	126,134,240,720	899,025,280	99.29	△1,042,620,757	△0.82	皆増	41.42	39.37
青森県母子父子寡婦 11 福祉資金特別会計	320,288,000	210,049,142	110,238,858	65.58	55,120,162	35.58	△14.25	0.07	0.05
青森県小規模企業者等 12 設備導入資金特別会計	3,252,115,000	3,251,290,801	824,199	99.97	2,688,054,923	477.25	△89.62	1.07	0.17
青森県林業・木材産業 13 改善資金特別会計	284,622,000	45,988,893	238,633,107	16.16	5,243,541	12.87	84.84	0.02	0.01
青森県沿岸漁業改善 14 資金特別会計	132,441,000	18,949,247	113,491,753	14.31	1,476,121	8.45	△81.52	0.01	0.01
合計	308,457,142,360	304,504,191,479	3,090,388,346	98.72	△18,565,270,114	△5.75	67.86	100.00	100.00

※構成比は、個々に端数処理しているため、合計が100%とならない場合がある。