

青森県報

号外第六十三号

令和四年
六月二十七日
(月曜日)

目 次

告 示

○青森県財政報告書等の公表(令和三年度下半期)……………(財 政 課) ……

告 示

青森県告示第三百七十三号

地方自治法(昭和二十二年法律第六十七号)第二百四十三条の三第一項及び地方公
営企業法(昭和二十七年法律第二百九十二号)第四十条の二第一項後段の規定によ
り、令和三年度下半期の青森県財政報告書、青森県病院事業業務報告書、青森県工業
用水道事業業務報告書及び青森県下水道事業業務報告書を次のとおり公表する。

令和四年六月二十七日

青森県知事 三 村 申 吾

ま え が き

青森県財政事情の公表は、県民の皆様に県財政の状況を広く知っていただくために、毎年2回行っているものです。

今回は、令和4年度当初予算並びに令和3年度下半期（令和3年10月から令和4年3月まで）の予算及びその執行状況について、そのあらましを御説明いたします。

この公表を通じ、県民の皆様におかれましては、県の財政運営の実態を御理解いただき、県勢発展のために一層の御協力をお願いいたします。

令和4年6月

青森県知事 三 村 申 吾

目 次

| | | |
|----|-----------------------|----|
| 第1 | 令和4年度当初予算について | |
| 一 | 予算編成の基本方針 | 4 |
| 二 | 一般会計予算 | |
| 1 | 予算規模 | 5 |
| 2 | 財政健全化に向けた取組み | 5 |
| 3 | 歳入予算 | 8 |
| 4 | 歳出予算 | 14 |
| 5 | 令和4年度「選ばれる青森」への挑戦推進事業 | 24 |
| 三 | 特別会計予算 | 32 |
| 第2 | 令和3年度下半期の予算補正について | |
| 一 | 一般会計予算 | 34 |
| | ○補正予算の概要 | 39 |
| 二 | 特別会計予算 | 41 |
| 第3 | 県債及び一時借入金の現在高の状況について | |
| 一 | 県債 | 43 |
| 二 | 一時借入金 | 44 |
| 第4 | 収入及び支出の状況について | 45 |
| 第5 | 県有財産の現在高の状況について | 50 |
| 第6 | 県民の県税負担の状況について | 51 |
| 第7 | 公営企業の業務状況について | 52 |
| 一 | 青森県病院事業会計 | 52 |
| 二 | 青森県工業用水道事業会計 | 57 |
| 三 | 青森県下水道事業会計 | 61 |

第1 令和4年度当初予算について

一 予算編成の基本方針

令和4年度当初予算の編成に当たっては、県民の命と暮らしを守るため、新型コロナウイルス感染症の拡大防止と地域経済の回復に向けて引き続き総力を挙げて取り組むとともに、安全・安心な県土づくりを目指し、頻発化・激甚化する自然災害に備えたインフラの機能強化にも集中的に取り組むこととしました。

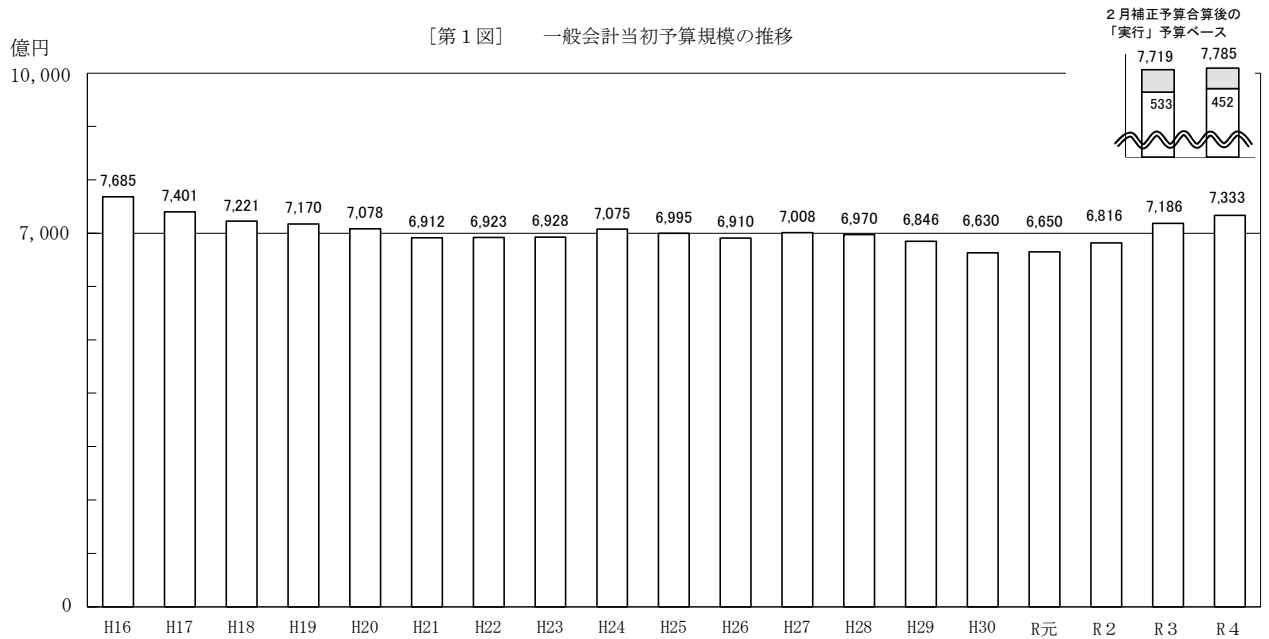
また、「青森県基本計画『選ばれる青森』への挑戦」に基づく各種施策について、コロナ禍により顕在化した課題や社会経済環境の変化を踏まえ、県民一人ひとりに寄り添ったきめ細かな対応や社会的な孤独・孤立への対応を重視するとともに、デジタル化の進展や脱炭素社会の実現に向けた動きなどにも的確に対応しながら、積極的な展開を図ることとしました。

二 一般会計予算

1 予算規模

新型コロナウイルス感染症対策関連経費の増などにより、予算規模、一般歳出とも前年度を上回り、4年連続のプラス予算となりました。

また、国の経済対策に呼応しながら一体編成した令和3年度2月補正予算を加えた「実行」予算ベースでも、前年度を上回る規模となりました。



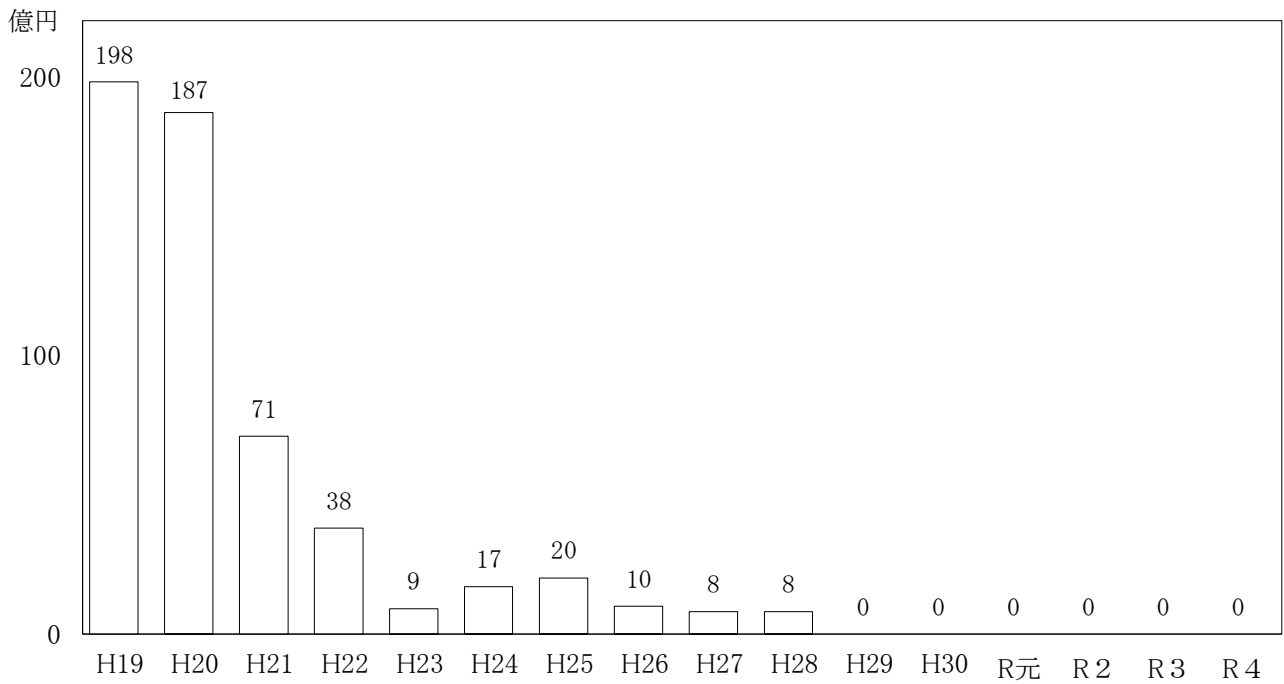
2 財政健全化に向けた取組み

これまでの財政健全化努力を継続しつつ、各種財源を有効活用することにより、当初予算における基金取崩額は6年連続でゼロとなり、収支均衡を堅持しました。

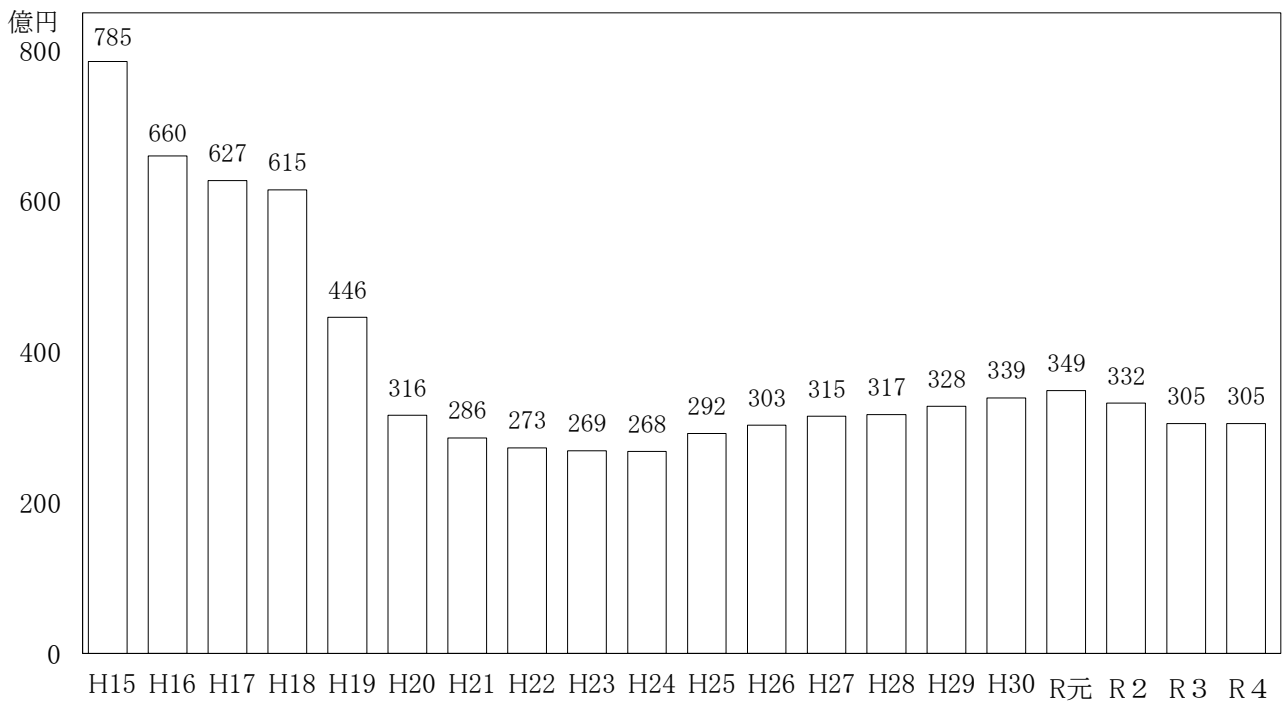
また、県債発行総額については、臨時財政対策債が大幅に減額となったことから前年度を下回り、県債残高もこれまでの県債の新規発行の抑制等により着実に縮減しました。

[第2図]

基金取崩額の推移（当初予算ベース）



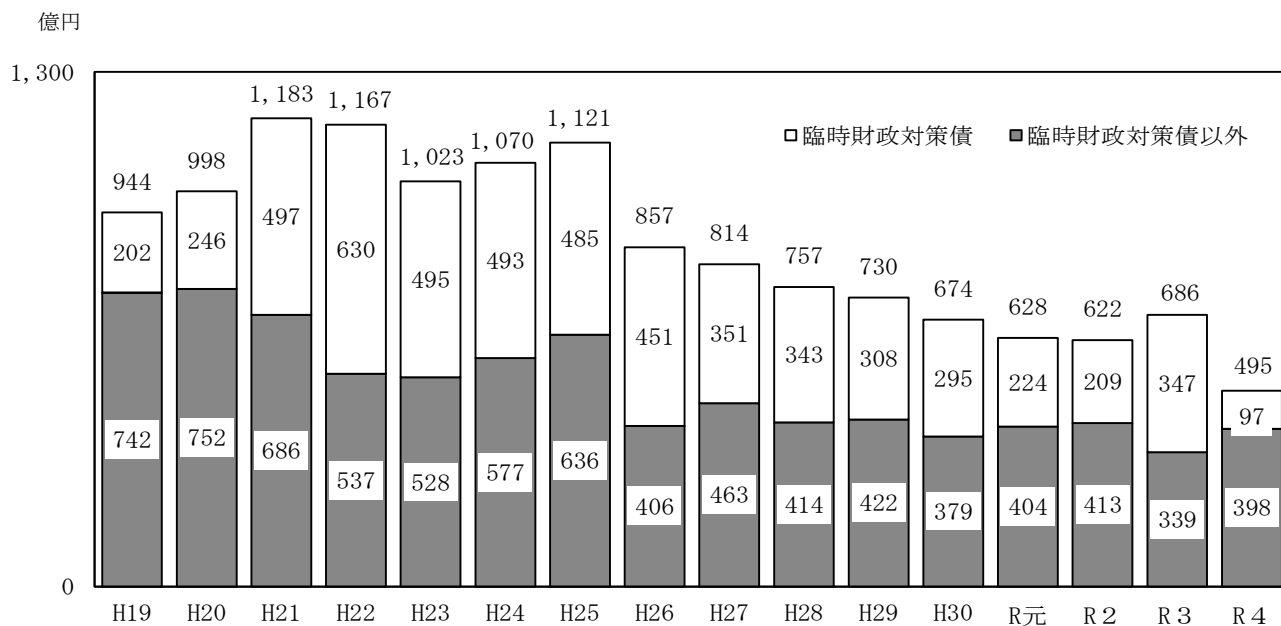
基金残高の推移



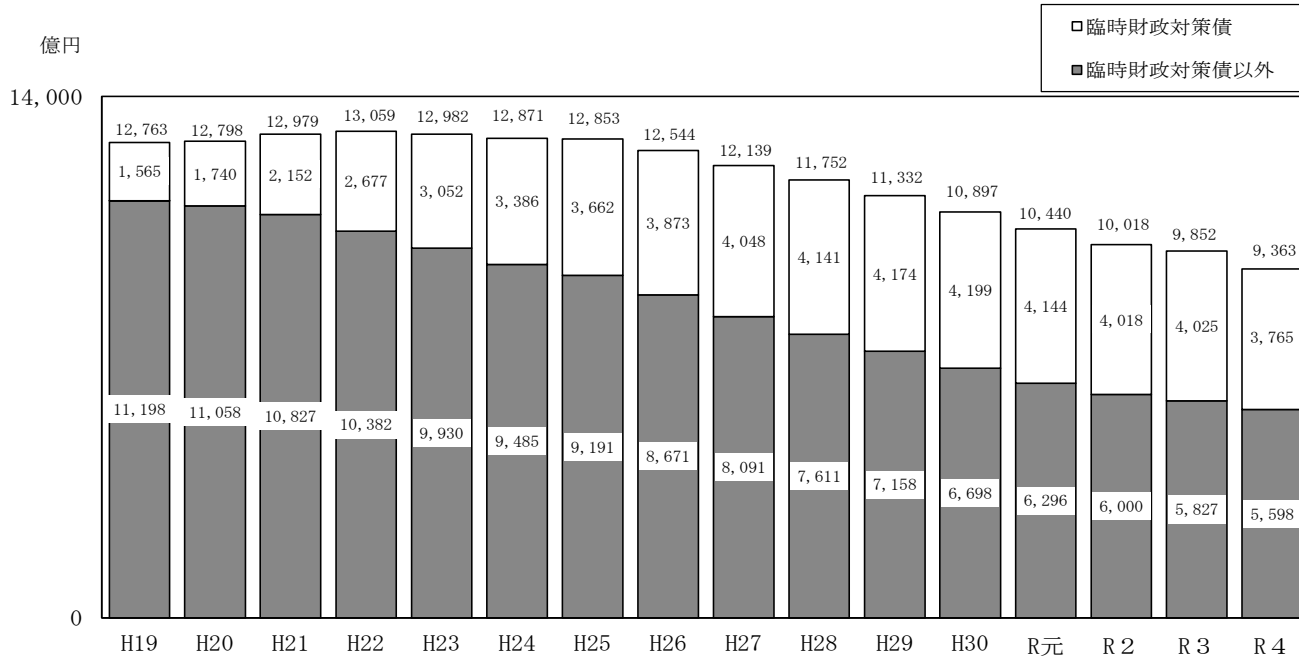
※令和3年度以降は、令和4年度当初予算編成時点の見込額

[第3図]

県債発行額（当初予算ベース）



県債残高の推移



※令和3年度以降は、令和4年度当初予算編成時点の見込額

3 歳入予算

歳入予算のうち、自主財源の大宗をなす県税については、個人県民税、法人関係税、軽油引取税、自動車税などが前年度を上回ると見込まれることから、全体として前年度を上回りました。

また、地方消費税清算金についても、全国の地方消費税収入見込額等を基礎に算定したところ前年度を上回りました。

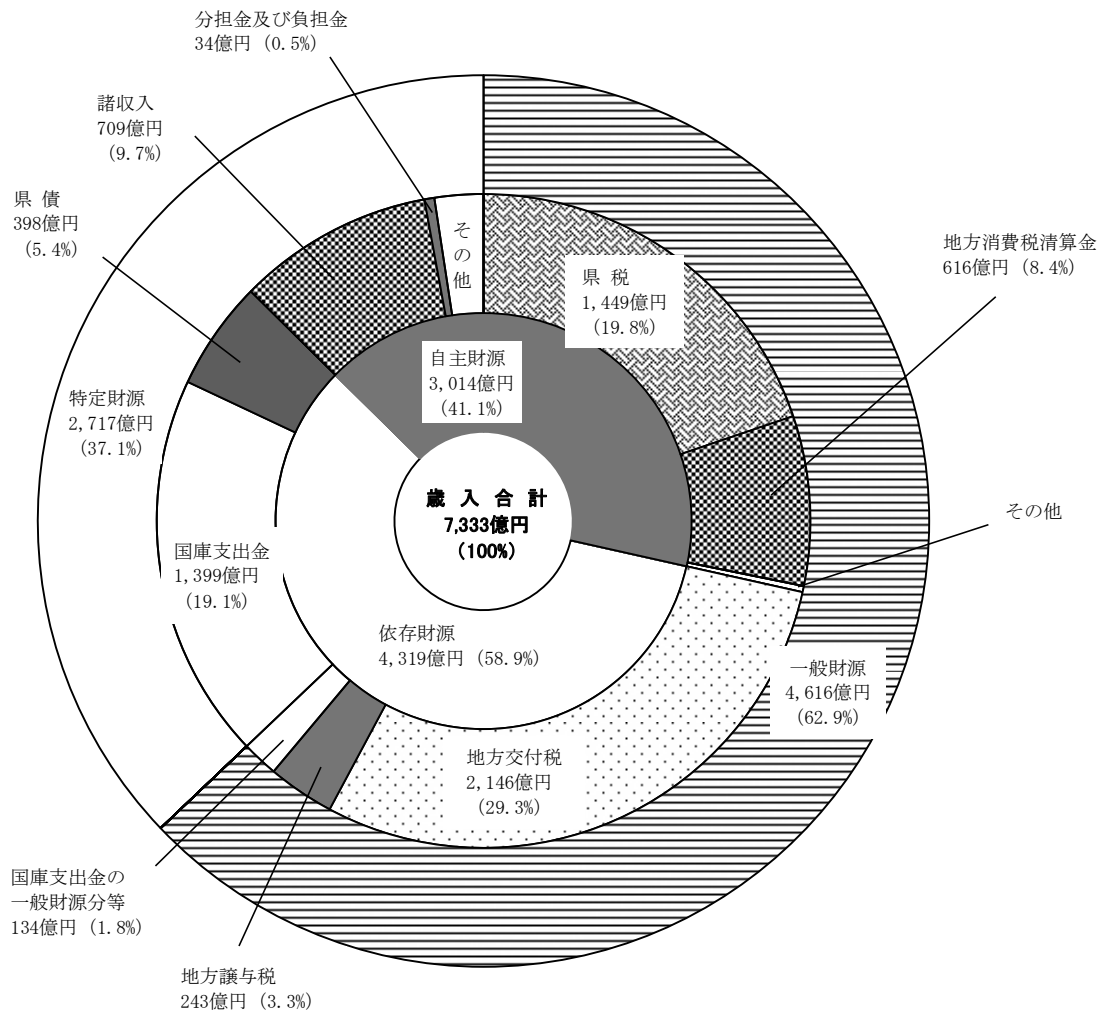
地方譲与税については、特別法人事業譲与税が譲与総額の増により増収が見込まれることから、前年度を上回りました。

地方交付税については、令和4年度地方財政対策において、地方税等の伸びを前提として臨時財政対策債を含む実質的な地方交付税総額は減額となっており、本県における地方交付税、臨時財政対策債を含む実質的な地方交付税はともに、前年度を下回りました。

県債については、臨時財政対策債の減額により、県債発行総額は前年度を下回りました。

(注) 臨時財政対策債とは、地方交付税の財源不足分を補填するための借入金のうち、地方自治体が負担することとなった分について、自治体自らが直接借入することによる特例公債です。なお、この臨時財政対策債の元利償還金相当額については、その全額を後年度地方交付税に算入することとなっています。

[第4図] 歳入予算の構成内容

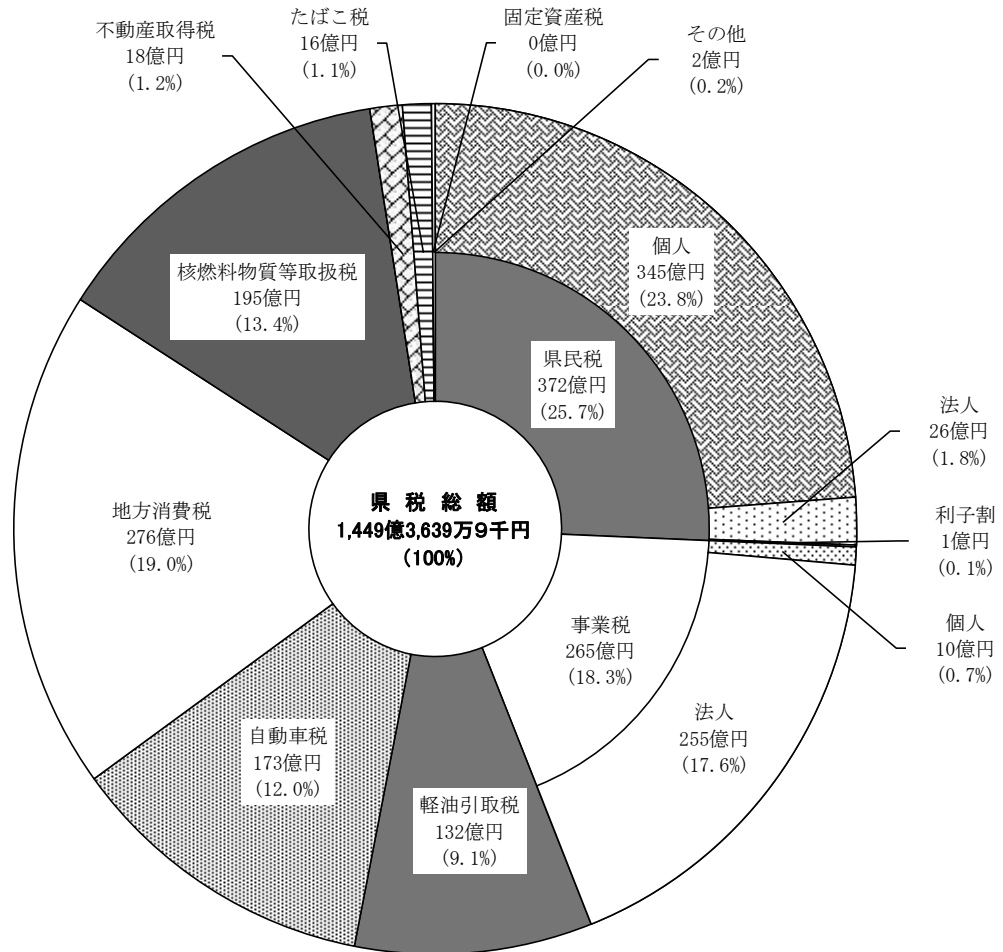


(注) 県が自ら徴収又は収納できるのが自主財源であり、国から定められた額を交付されたり、割り当てられたりするものが依存財源です。また、県の歳入は、その用途が特定されているかどうかにより特定財源と一般財源とに分類されます。

(1) 県税

1,449億3,639万9千円で、前年度と比較しますと、58億9,224万7千円、4.2%の増となっています。

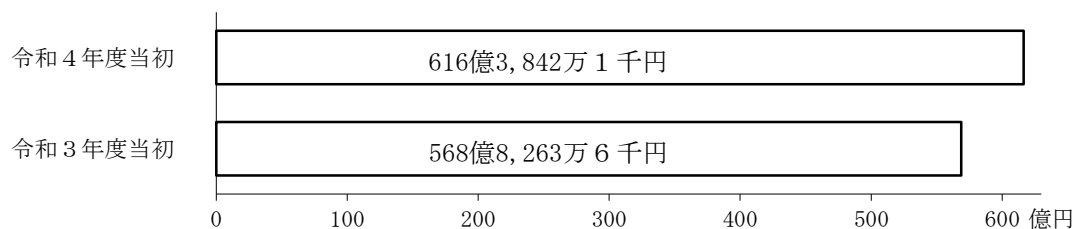
[第5図] 県税の税目別構成内訳



(2) 地方消費税清算金

616億3,842万1千円で、前年度と比較しますと、47億5,578万5千円、8.4%の増となっています。

[第6図] 地方消費税清算金の状況

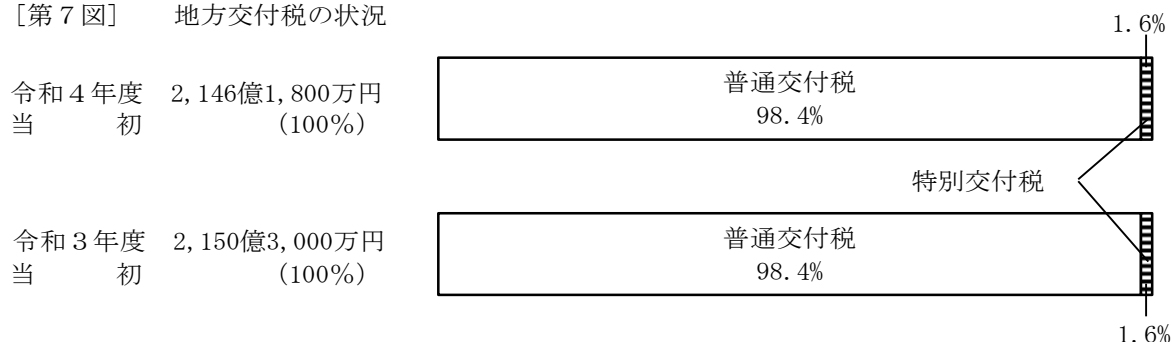


(3) 地方交付税


地方公共団体間の財政力の地域間格差を是正し、一定の行政水準を確保できるようにするため、地方公共団体ごとに標準的な基準財政需要額と基準財政収入額とを算定し、財源不足が生ずる場合にその不足額について国から交付されるものです。令和4年度は、2,146億1,800万円で、前年度と比較しますと、4億1,200万円、0.2%の減となっています。

なお、普通交付税から振り替えられる臨時財政対策債を含めた実質の地方交付税総額ベースでは、254億1,600万円、10.2%の減となっています。

[第7図] 地方交付税の状況



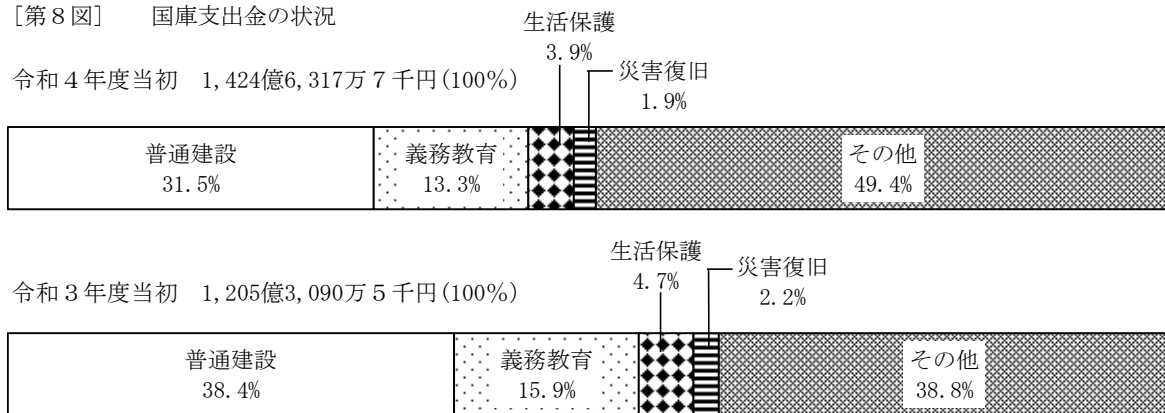
[参考] 地方交付税（臨時財政対策債含む）の状況



(4) 国庫支出金

1,424億6,317万7千円で、前年度と比較しますと、219億3,227万2千円、18.2%の増となっています。

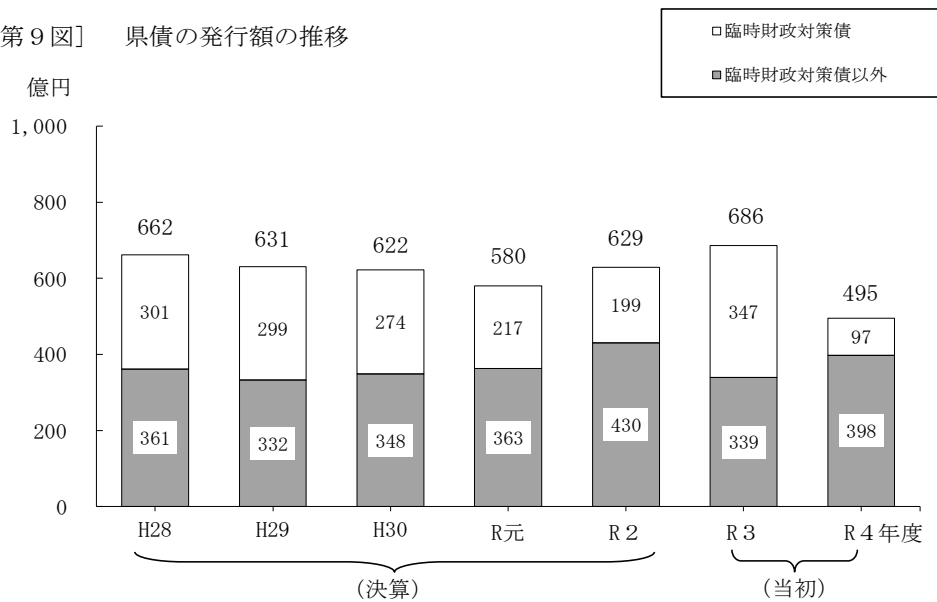
[第8図] 国庫支出金の状況



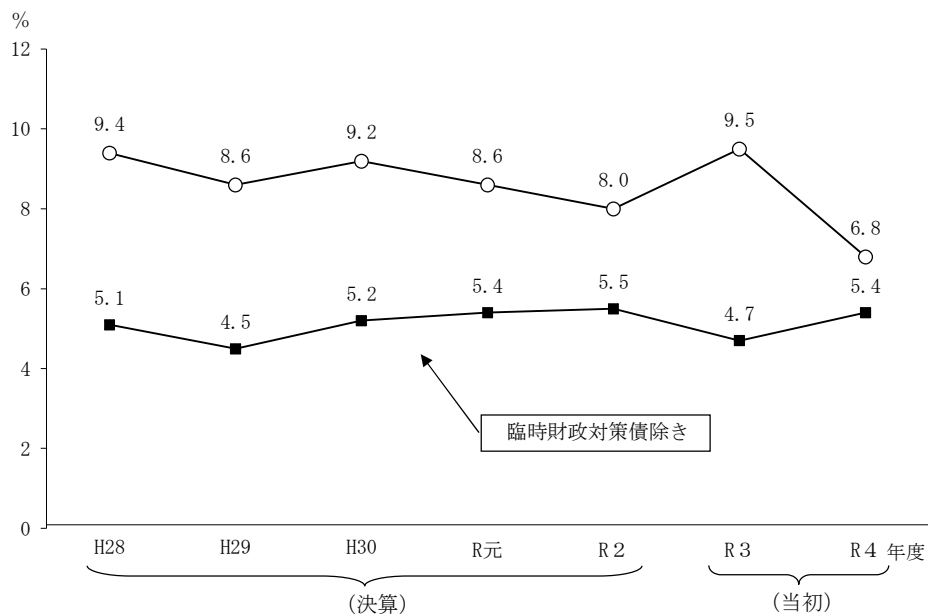
(5) 県債

495億1,160万6千円で、前年度と比較しますと、190億3,839万4千円、27.8%の減となっています。

[第9図] 県債の発行額の推移



[第10図] 歳入総額に占める県債の発行額の比率の推移



(6) その他

その他の歳入予算としては、分担金及び負担金、使用料及び手数料、財産収入、繰入金、諸収入等があります。

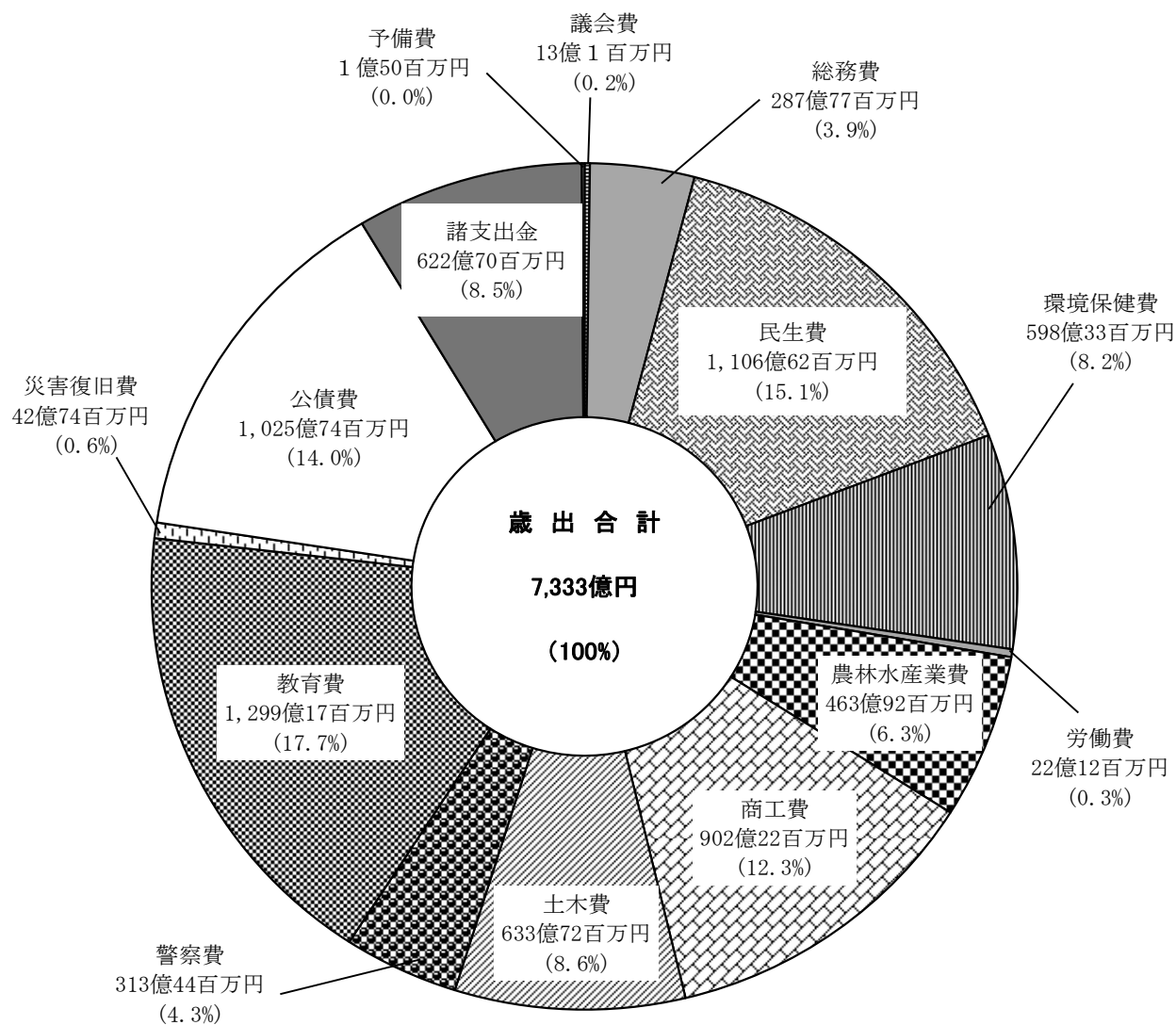
4 歳出予算

○款別予算概要

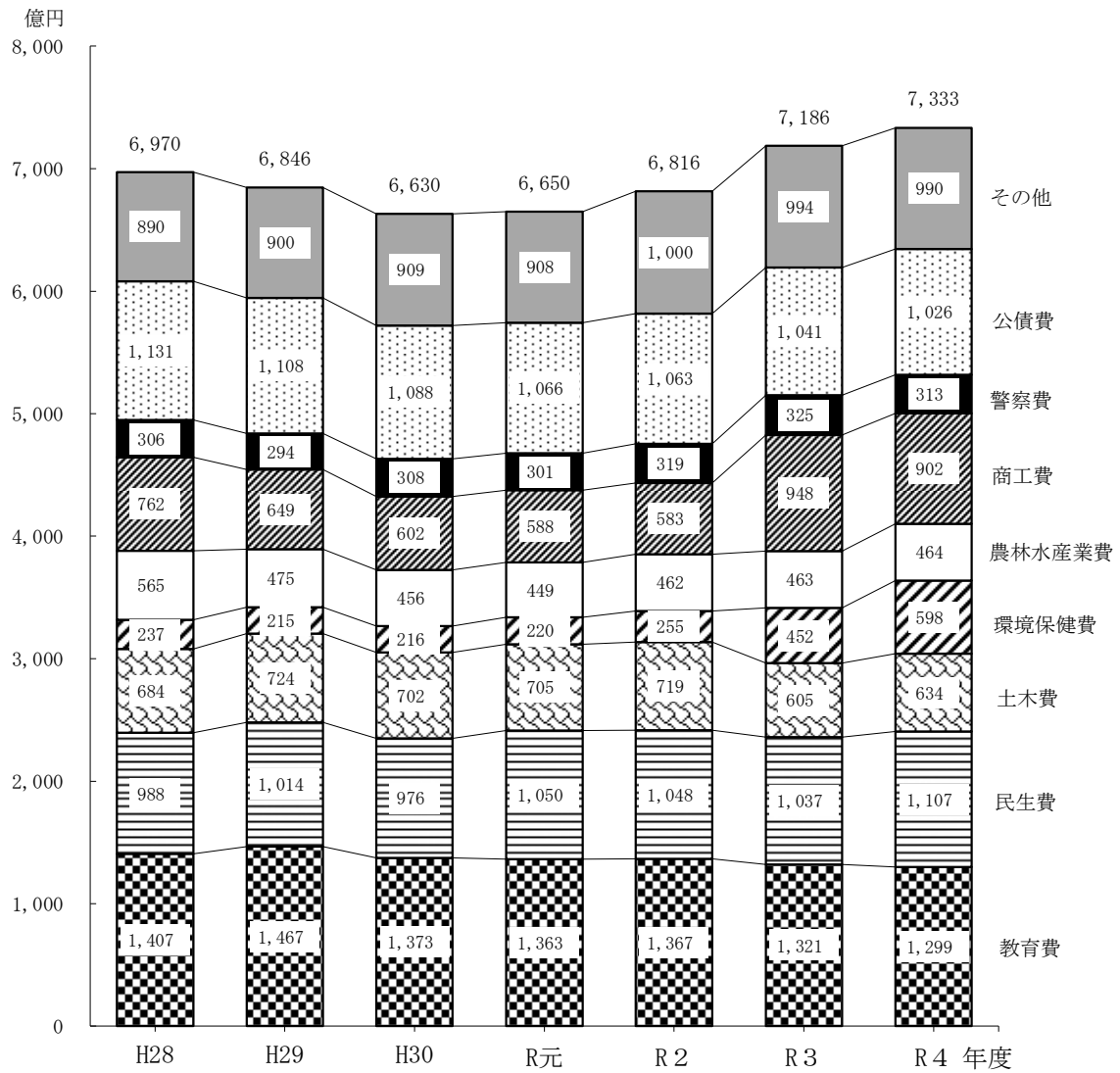
歳出予算の款別構成内訳は、第11図のとおりとなっています。

なお、款別構成内訳の推移は、第12図のとおりです。

[第11図] 款別構成内訳



[第12図] 款別構成内訳の推移

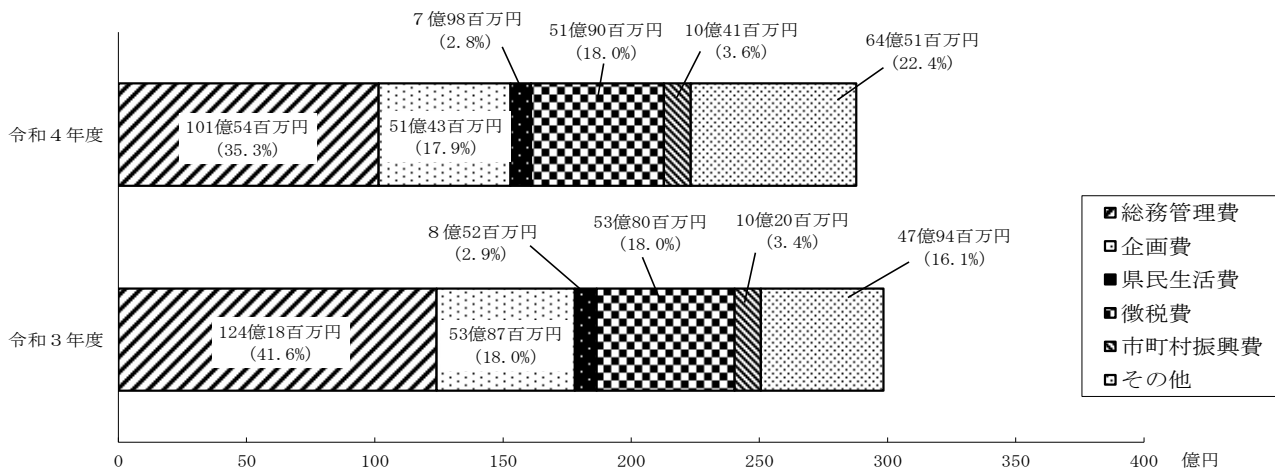


(1) 総務費

本年度予算額 287 億 7,677 万 2 千円

前年度予算額 298 億 5,096 万 4 千円

この予算は、県行政の総括管理、企画事務等の遂行、徴税、選挙等に要する経費です。前年度と比較しますと、10 億 7,419 万 2 千円、3.6%の減となっています。これは、主として、合同庁舎空調設備等整備事業費等の減によるものです。

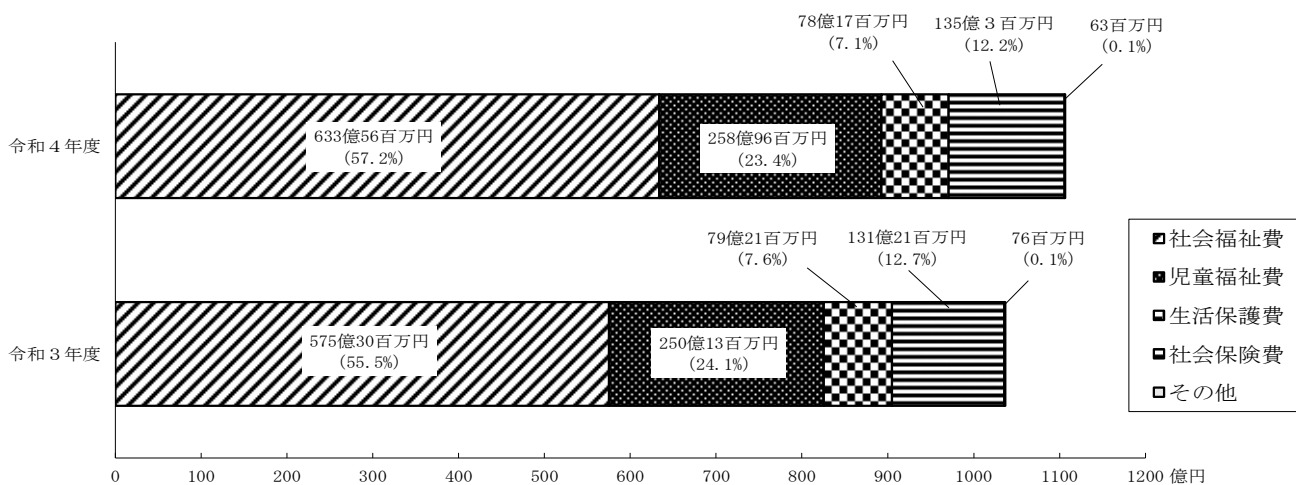


(2) 民生費

本年度予算額 1,106 億 6,206 万円

前年度予算額 1,036 億 6,077 万 1 千円

この予算は、県民生活の安定と福祉の増進を図る経費です。前年度と比較しますと、70 億 128 万 9 千円、6.8%の増となっています。これは、主として、介護職員処遇改善支援事業費等の増によるものです。

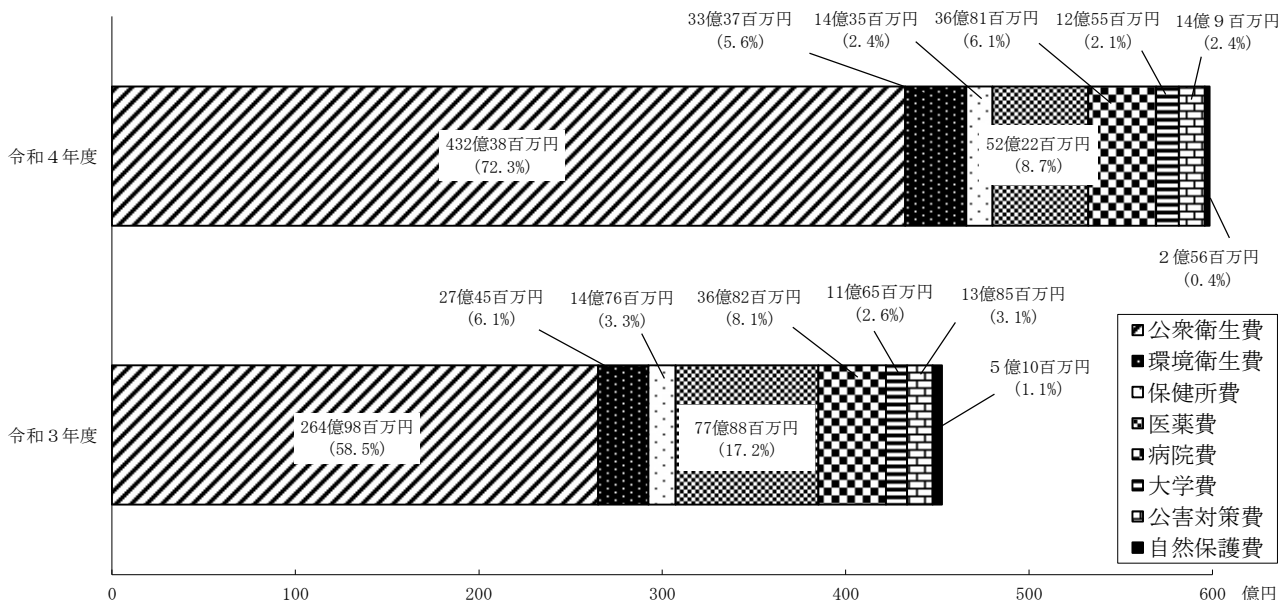


(3) 環境保健費

本年度予算額 598億3,289万2千円

前年度予算額 452億4,906万2千円

この予算は、県民の健康を守り、快適な生活環境を保持するための経費です。前年度と比較しますと、145億8,383万円、32.2%の増となっています。これは、主として、新型コロナウイルス感染症入院患者病床確保事業費補助等の増によるものです。




(4) 労働費

本年度予算額 22億1,255万1千円

前年度予算額 22億4,743万3千円

この予算は、労働力の安定確保、職業訓練、失業対策等に要する経費です。前年度と比較しますと、3,488万2千円、1.6%の減となっています。これは、主として、あおり雇用再生支援事業費等の減によるものです。

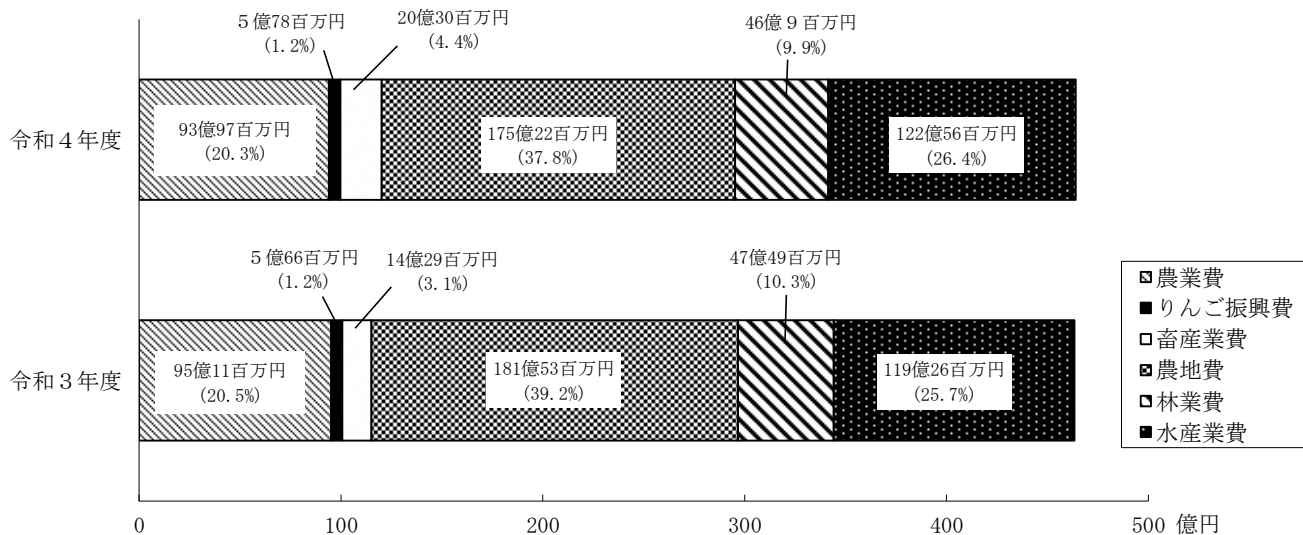


(5) 農林水産業費

本年度予算額 463億9,193万6千円

前年度予算額 463億3,438万7千円

この予算は、農林水産業の振興を図るための経費です。前年度と比較しますと、5,754万9千円、0.1%の増となっています。これは、主として、新規就農者育成総合対策事業費補助等の増によるものです。

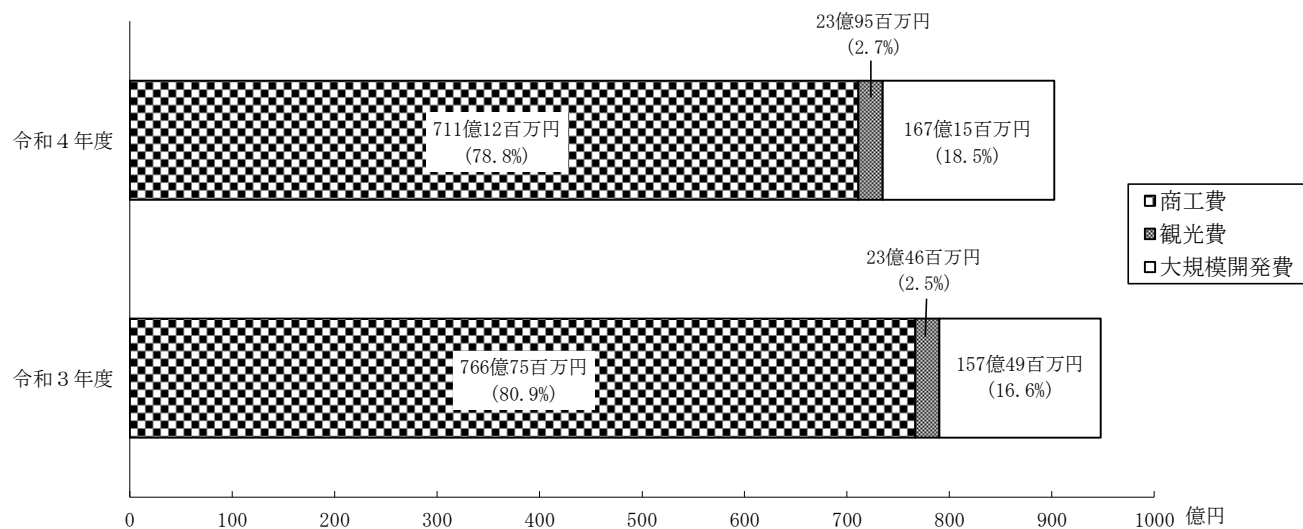


(6) 商工費

本年度予算額 902億2,215万8千円

前年度予算額 947億6,986万4千円

この予算は、中小企業を中心とした商工業の振興、企業誘致、観光物産の振興、大規模開発等を図るための経費です。前年度と比較しますと、45億4,770万6千円、4.8%の減となっています。これは、主として、青森県特別保証融資制度貸付金等の減によるものです。

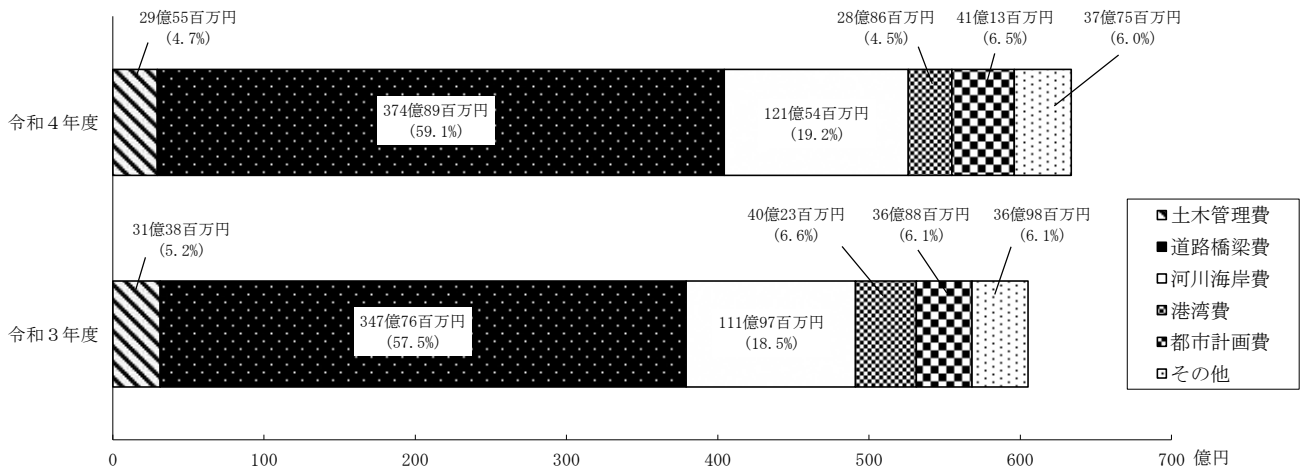


(7) 土木費

本年度予算額 633億7,178万7千円

前年度予算額 605億1,967万1千円

この予算は、道路、河川、砂防、港湾、都市計画、住宅等の県民生活の基礎となる公共施設の整備を図るための経費です。前年度と比較しますと、28億5,211万6千円、4.7%の増となっています。これは、主として、公共事業費等の増によるものです。

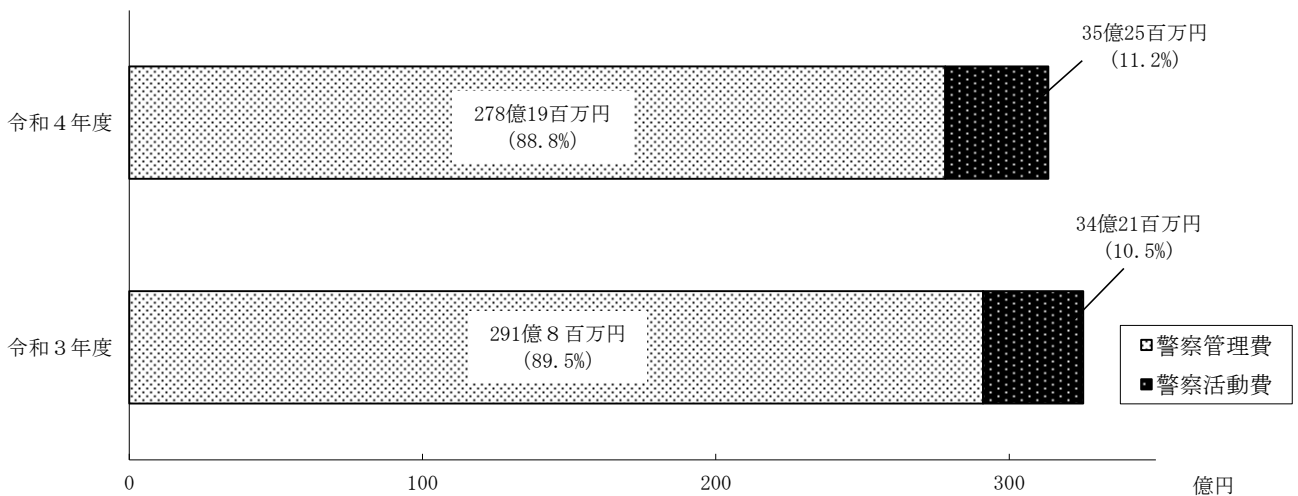


(8) 警察費

本年度予算額 313億4,371万6千円

前年度予算額 325億2,909万5千円

この予算は、公共秩序を維持し、県民生活の安全確保を図るための経費です。前年度と比較しますと、11億8,537万9千円、3.6%の減となっています。これは、主として、三戸警察署庁舎建築事業費等の減によるものです。

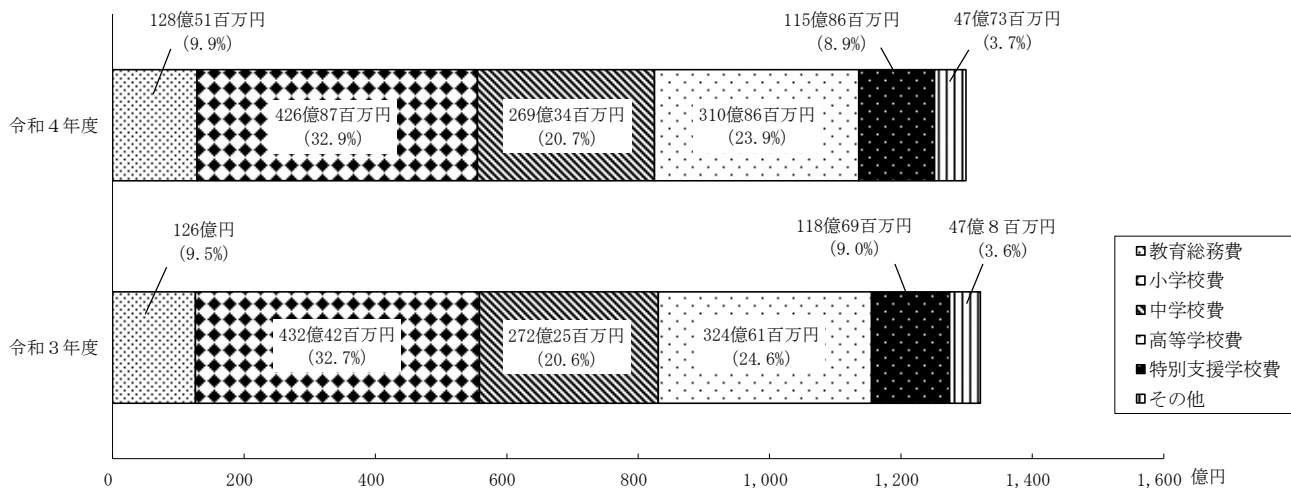


(9) 教育費

本年度予算額 1,299 億 1,721 万円

前年度予算額 1,321 億 468 万 8 千円

この予算は、学校教育、体育、文化、社会教育等の振興を図るための経費です。前年度と比較しますと、21 億 8,747 万 8 千円、1.7%の減となっています。これは、主として、教職員人件費等の減によるものです。



(10) 公債費

本年度予算額 1,025 億 7,372 万 6 千円

前年度予算額 1,041 億 4,627 万 9 千円

この予算は、一時借入金の利子及び県債の償還のための経費です。前年度と比較しますと、15 億 7,255 万 3 千円、1.5%の減となっています。これは、主として県債償還費の減によるものです。

(11) その他

その他の歳出予算として、県議会の運営のための経費、災害復旧費、諸支出金及び予備費があります。

○性質別予算分析

歳出予算を性質別に分析しますと、義務的経費、投資的経費、その他の経費の三つに大別されます。

(1) 義務的経費

義務的経費は、支出が義務づけられている経費で、人件費、扶助費及び公債費で構成されます。

人件費は、一般行政職員4,067人、警察職員2,714人、学校職員11,375人の合計18,156人の給与費等です。扶助費は、生活保護費、児童福祉等に係る措置費、精神疾患、難病等に係る医療給付金等です。また、公債費は、県債の償還及び一時借入金の利払に要する経費です。

義務的経費の総額は、2,798億8,670万8千円で、前年度と比較しますと、46億7,183万1千円、1.6%の減となっています。これは、人件費については、退職者数の減による退職手当の減額とともに、職員数の減が見込まれること等による減額が、公債費については、これまでの県債の新規発行の抑制等による減額がそれぞれ見込まれることによるものです。

また、予算総額に占める割合は38.2%で、前年度の39.6%と比較して1.4ポイント減少しています。

(2) 投資的経費

投資的経費は、社会資本の整備を図るための経費で、普通建設事業費及び災害復旧事業費で構成されています。

投資的経費の総額は、1,146億4,986万円で、前年度と比較しますと、7億2,839万2千円、0.6%の増となっています。これは、主として、公共事業関係費が増額となったこと等によるものです。

(3) その他の経費

その他の経費としては、補助費等、貸付金、物件費等があり、その総額は、3,387億6,343万2千円で、前年度と比較しますと、186億4,343万9千円、5.8%の増となっています。これは、主として、新型コロナウイルス感染症対策関連経費の増額によるものです。

[第1表]

性質別予算の状況

(単位 千円)

| 区分 | | 令和4年度 | | 令和3年度 | | 前年度比較 A - B C | 伸び率 $\frac{C}{B}$ |
|------------|---------|-------------|-------|-------------|-------|---------------------|----------------------|
| | | 当初予算額 A | 構成比 | 当初予算額 B | 構成比 | | |
| 義務的 経費 | 人件費 | 157,767,753 | 21.5 | 161,032,954 | 22.4 | △ 3,265,201 | △ 2.0 |
| | 扶助費 | 19,619,267 | 2.7 | 19,524,992 | 2.7 | 94,275 | 0.5 |
| | 公債費 | 102,499,688 | 14.0 | 104,000,593 | 14.5 | △ 1,500,905 | △ 1.4 |
| | 計 | 279,886,708 | 38.2 | 284,558,539 | 39.6 | △ 4,671,831 | △ 1.6 |
| 投資的 経費 | 普通建設事業費 | 110,406,297 | 15.0 | 109,787,130 | 15.3 | 619,167 | 0.6 |
| | 補助 | 66,434,607 | 9.0 | 65,246,024 | 9.1 | 1,188,583 | 1.8 |
| | 単独 | 39,484,921 | 5.4 | 39,446,429 | 5.5 | 38,492 | 0.1 |
| | 国直轄 | 4,486,769 | 0.6 | 5,025,037 | 0.7 | △ 538,268 | △ 10.7 |
| | 受託事業 | 0 | 0.0 | 69,640 | 0.0 | △ 69,640 | △ 100.0 |
| | 災害復旧事業費 | 4,243,563 | 0.6 | 4,134,338 | 0.6 | 109,225 | 2.6 |
| | 計 | 114,649,860 | 15.6 | 113,921,468 | 15.9 | 728,392 | 0.6 |
| その他 の経費 | 補助費等 | 213,109,177 | 29.1 | 196,606,250 | 27.4 | 16,502,927 | 8.4 |
| | 貸付金 | 65,343,734 | 8.9 | 70,836,863 | 9.8 | △ 5,493,129 | △ 7.8 |
| | 物件費 | 38,408,931 | 5.2 | 31,537,955 | 4.4 | 6,870,976 | 21.8 |
| | その他 | 21,901,590 | 3.0 | 21,138,925 | 2.9 | 762,665 | 3.6 |
| | 計 | 338,763,432 | 46.2 | 320,119,993 | 44.5 | 18,643,439 | 5.8 |
| 合計 | | 733,300,000 | 100.0 | 718,600,000 | 100.0 | 14,700,000 | 2.0 |

<社会保障施策に要する経費>

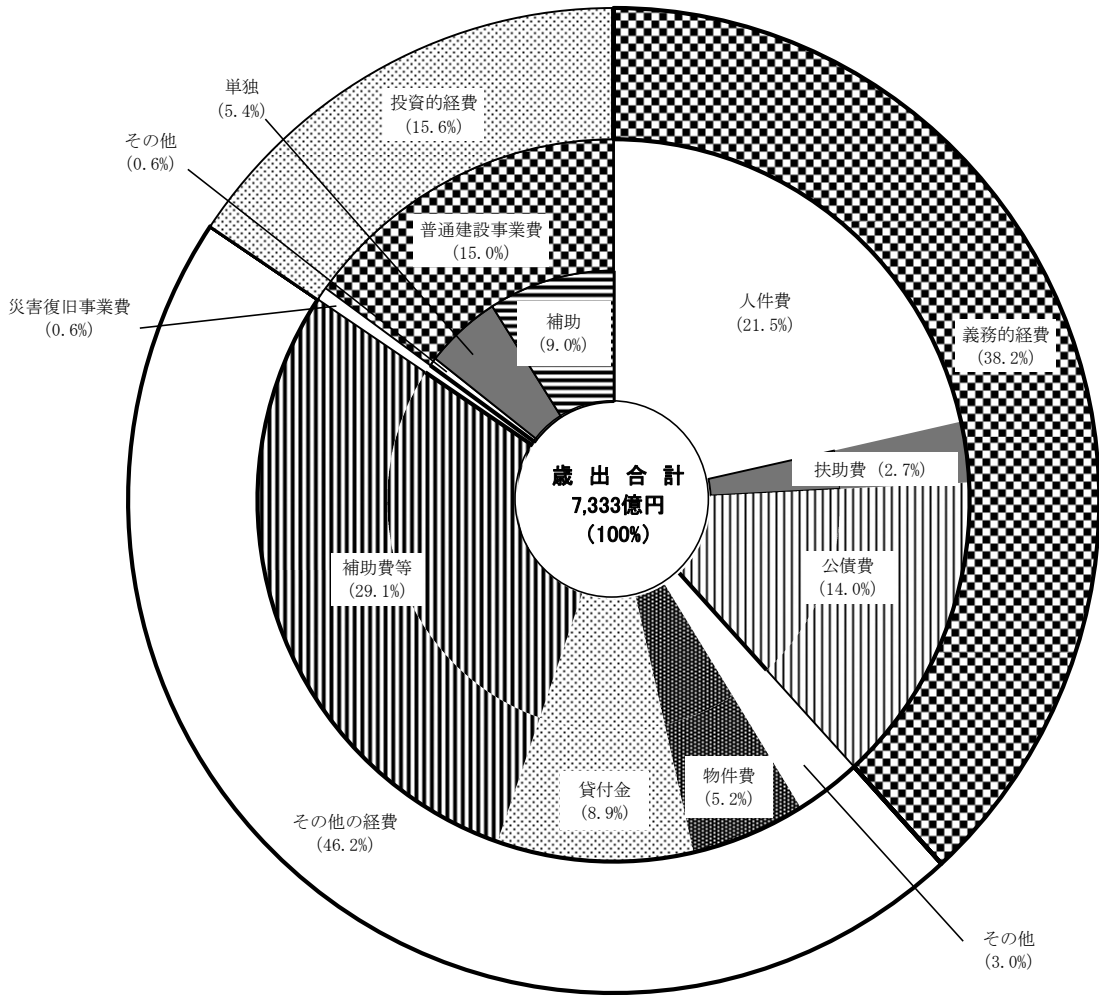
| | |
|-----------------------|----------------------|
| 介護保険関係負担金・交付金 | 221億6,855万2千円 |
| 後期高齢者医療関係負担金 | 177億5,193万円 |
| 国民健康保険関係負担金・繰出金 | 135億1,093万3千円 |
| 障害者自立支援関係負担金 | 108億9,944万2千円 |
| 精神障害者措置入院及び通院医療扶助費 | 27億2,497万5千円 |
| 地域医療介護総合確保基金関係費(医療分) | 30億1,229万4千円 |
| 地域医療介護総合確保基金関係費(介護分) | 44億9,845万円 |
| 生活保護扶助費及び市交付金 | 76億7,702万4千円 |
| 医療費助成関係補助金 | 19億4,746万7千円 |
| 難病関係医療扶助費 | 19億6,868万円 |
| 小児慢性特定疾患扶助費 | 1億5,420万3千円 |
| 児童手当等負担金 | 22億4,000万9千円 |
| 児童扶養手当給付費 | 11億9,646万3千円 |
| 児童入所施設等扶助費 | 24億194万5千円 |
| 教育・保育給付費負担金 | 123億3,511万7千円 |
| 子ども・子育て支援新制度関係費(上記以外) | 20億3,895万4千円 |
| 高等教育無償化関係費 | 2億5,978万円 |
| 計 | 1,067億8,621万8千円 |
| | (一般財源 883億6,631万7千円) |

※社会保障施策に係る主なものを掲載したもの。

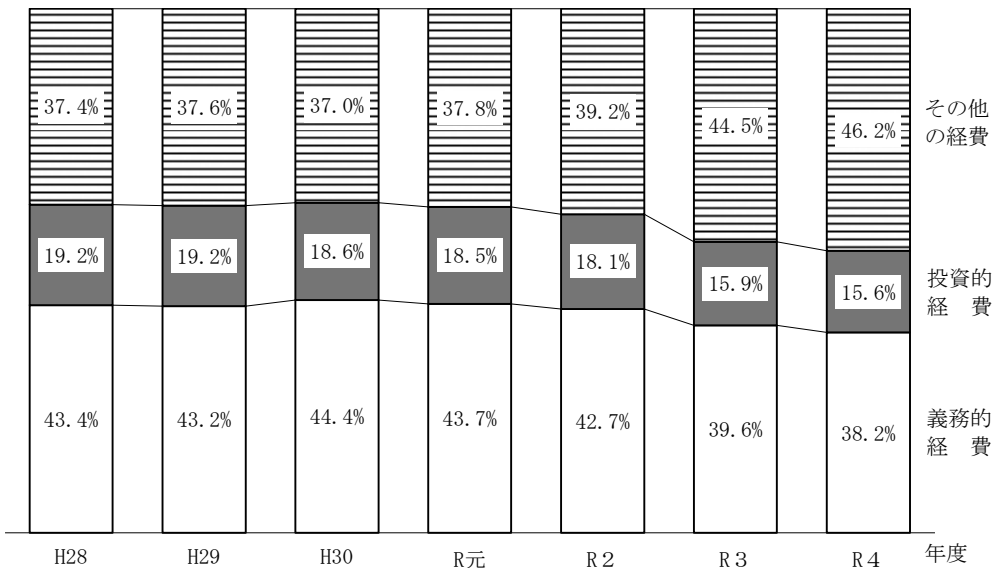
※精神障害者措置入院及び通院医療扶助費、生活保護扶助費、難病関係医療扶助費、小児慢性特定疾患扶助費、児童扶養手当給付費及び児童入所施設等扶助費は扶助費の計に含まれるもの。

(参考) 地方消費税及び地方消費税清算金(税込連動交付金差引後) 301億5,268万9千円
うち税率引上げ(5%→10%)による増収見込額 165億円程度

[第13図] 性質別予算構成比



[第14図] 性質別予算構成比の推移



5 令和4年度「選ばれる青森」への挑戦推進事業

青森県基本計画「選ばれる青森」への挑戦では、めざす姿の実現に向けて、5つの戦略プロジェクト、4つの分野別取組により政策・施策の取組の重点化を図ります。また、地域県民局では、地域別計画に掲げる地域のめざす姿の実現のため、地域別計画推進事業を実施します。

戦略プロジェクト1 「選ばれる青森」食と観光成長プロジェクト 36事業 815百万円

本県の強みである豊富な農林水産物や食品製造業、流通販売業、飲食店、グリーン・ツーリズムなどの食に関わる産業と、多彩な地域資源を生かした観光の連携を一層強化し、県内経済回復に向けた「経済を回す」取組のけん引役として、国内外に向けた「消費の拡大、販路の拡大」の取組を重点的に推進します。

1 食の商品力を極める

県産品のブランド価値の向上、農商工連携や地域の6次産業化などによる付加価値の高い商品づくりを推進するとともに、青森ファン拡大のための効果的な情報発信に取り組みます。

【主な事業】

| | |
|-------------------|----------|
| ブランド産品価値向上推進事業 | 7,886千円 |
| 「冷凍野菜」産地創出チャレンジ事業 | 5,810千円 |
| 青森産品輸出基盤強化事業 | 35,397千円 |

2 食の販売力を極める

これまで構築してきた販売ネットワークを活用した地域による主体的な販売促進活動を展開するとともに、冷凍食品等、消費者ニーズに対応した売れる商品づくり、EC市場への参入促進とEC企業との連携強化、「A!Premium」などを活用した国内外の販路開拓と輸出拡大に取り組みます。

【主な事業】

| | |
|------------------------|----------|
| 首都圏・西日本における戦略的販路開拓推進事業 | 26,697千円 |
| 香港輸出拡大ネクストステージ展開事業 | 50,295千円 |
| 産地で作る冷凍食品産業振興事業 | 31,950千円 |

3 立体観光の推進

陸路・海路・空路といった多様な交通手段の維持・充実を図るとともに、航空会社・旅行会社等とのネットワーク維持・強化、国際定期便・チャーター便等の再開に向けた働きかけ、クルーズ船誘致活動を通じて、誘客促進に取り組みます。

【主な事業】

| | |
|----------------------------|----------|
| 三沢・羽田線4便化対策事業 | 15,000千円 |
| 奥津軽いまべつ駅利用津軽海峡交流圏周遊ルート定着事業 | 10,905千円 |
| クルーズ船寄港拡大推進事業 | 15,184千円 |

4 観光消費の拡大

食や自然、文化など本県の地域資源を生かした各種テーマ観光や通年観光の更なる推進など、青森ならではの新しい魅力を創出し、ターゲットに応じた戦略的な情報発信に取り組みます。

また、安全・安心な観光地としての認知度向上、観光関連産業のデジタル化、バーチャルとリアルを併用した戦略的な情報発信に取り組みます。

【主な事業】

| | |
|------------------|----------|
| 縄文コンテンツ創出推進事業 | 12,281千円 |
| 青森型マイクロツーリズム推進事業 | 36,227千円 |
| 関西・中京・九州誘客対策事業 | 20,847千円 |

戦略プロジェクト2 多様なしごと創出プロジェクト 35事業 441百万円

創業・起業の推進、新産業の創出など多様な雇用の創出を図るほか、各産業分野における働き方改革の推進や労働力の確保、最新機械・技術等の導入による省力化等の取組を推進します。

1 魅力ある雇用の創出

創業・起業支援、本県の強みを生かした分野や新規ビジネス創出・雇用拡大に取り組みます。また、国際線を利用した経済交流の再開やオンラインによる県内企業の海外ビジネス展開を促進します。

【主な事業】

| | |
|---------------------|----------|
| あおもり創業・起業支援強化事業 | 28,197千円 |
| デジタル・グリーン関連産業誘致促進事業 | 19,656千円 |
| 青台連携新産業創出事業 | 14,992千円 |

2 多様な労働力確保

女性や高齢者等の潜在的労働力の掘り起こし・就労支援に取り組みます。

また、就労阻害要因の解消による潜在的労働力の労働市場への取り込みや、季節的な補完関係を生かした繁忙期の補助労働力の確保などを促進します。

さらに、リモートワークや副業・兼業等の柔軟な働き方を生かした人財確保を進めます。

【主な事業】

| | |
|--------------------|-----------|
| あおもり人財確保推進事業 | 59,033 千円 |
| 農村地域のマルチワークモデル創出事業 | 15,341 千円 |
| 新規漁業就業者受入サポート事業 | 3,741 千円 |

3 生産性向上・働き方改革

各産業の実情を踏まえたA I・I o T等の革新技術の活用、テレワークなどI C Tを活用した働き方の見直しに取り組むほか、これらを担う産業人財の能力開発の取組を推進するとともに、D Xに対する経営者の意識改革等に取り組みます。

【主な事業】

| | |
|-------------------------|-----------|
| 中小企業D X推進事業 | 11,066 千円 |
| 地域企業デジタル人財育成モデル構築事業 | 6,563 千円 |
| デジタル技術活用によるあおもり米競争力強化事業 | 18,211 千円 |

戦略プロジェクト3 「住みたいあおもり」若者・女性プロジェクト 29事業 594百万円

一人でも多くの若者、女性の県内定着と還流の促進に向け、本県の「暮らし」や「しごと」に関する情報を、ターゲットや段階に応じて提供していくほか、魅力ある生活環境づくりのため、暮らしやすさの向上や文化・芸術の情報発信、移住相談体制の充実や結婚・妊娠・出産・子育てしやすい環境づくりなどに取り組みます。

1 高校生・大学生の県内定着促進

生徒・学生などと県内企業との相互理解促進や、保護者・教員、企業など多方面への情報発信により定着促進につなげる取組を強化するほか、オンラインの活用などにより、企業の採用力向上に取り組めます。

【主な事業】

| | |
|-------------------------------|-----------|
| 「青森の価値・魅力」発信による若者の県内定着・還流促進事業 | 27,301 千円 |
| 新卒者地元就職促進プロジェクト事業 | 34,569 千円 |
| 持続可能な地域づくり「あおもり創造学」プロジェクト事業 | 59,631 千円 |

2 女性の県内定着促進

いきいきと働き、結婚・妊娠・出産・子育ての希望を実現しやすい職場環境の整備に向けた取組の促進、家庭における男性と女性の協働の推進などにより女性が働きやすい環境を整備するとともに、活躍の場を広げるためのネットワークの構築、キャリア支援に取り組めます。

【主な事業】

| | |
|-------------------------|---------|
| 働く女性の活躍推進支援強化事業 | 4,818千円 |
| 「奥入瀬サミット」女性人財ネットワーク拡大事業 | 4,667千円 |
| 女性に選ばれる建設業推進事業 | 6,037千円 |

3 移住・Uターン促進

リモートワーク拡大などの好機を捉えながら、移住関心層の獲得と的確な情報発信、しごと・住まいの確保に向けたサポートのほか、県外転出後につながる仕組みづくり等の取組を進めます。

【主な事業】

| | |
|--------------------------|----------|
| 「今こそあおもりで暮らそう」推進事業 | 57,266千円 |
| U I J ターン就職推進加速化事業 | 20,729千円 |
| 「農林水産業の魅力で人財を呼び込む」活動支援事業 | 12,345千円 |

4 魅力ある生活環境づくり

自然、文化、芸術など本県が有している魅力への気づきや誇りを喚起するとともに、暮らしやすさの向上を図るなど、安全・安心で快適な生活環境の整備を進めます。

【主な事業】

| | |
|--------------------------|----------|
| 「北海道・北東北の縄文遺跡群」保存・活用推進事業 | 45,188千円 |
| 県美の新たな魅力創出事業 | 10,095千円 |
| 高齢者を対象とした特殊詐欺被害防止対策事業 | 7,161千円 |

5 結婚・妊娠・出産・子育てしやすい環境づくり

出会いの機会減少に対応し、結婚マッチングシステムの導入をはじめ、結婚を望む男女のニーズに応じたサポートなどの総合的な結婚支援対策を進めます。

【主な事業】

| | |
|--------------|----------|
| 結婚応援プロジェクト事業 | 29,557千円 |
|--------------|----------|

戦略プロジェクト4 未来へつなぐ「地域のゆりかご」プロジェクト 33事業 386百万円

人口が減少しても持続可能な地域づくりを進めるため、農山漁村における地域経営や観光を活用した地域づくり、保健・医療・福祉体制の充実、生活機能の維持・確保、多様な担い手の確保・育成などに取り組めます。

特に、2025年の超高齢化時代を見据え、高齢者が住み慣れた地域の中で居場所や生きがいを持ち、安心して暮らせる環境づくりに向け、市町村や地域と連携しながら、地域主体の取組を促進します。

1 持続可能な地域づくり

超高齢化時代を迎えようとしている地域の実情を踏まえ、「青森県型地域共生社会」の実現に向けた市町村支援や農村漁村の地域経営等に係るモデル事例の自走・定着等を通じて、持続可能な地域づくりに取り組めます。

【主な事業】

| | |
|--------------------------|----------|
| 自治体デジタル・トランスフォーメーション推進事業 | 17,355千円 |
| 「青森県型地域共生社会」構築推進事業 | 21,828千円 |
| 農山漁村女性が伝え継ぐ青森の食と技魅力創造事業 | 8,539千円 |

2 保健・医療・福祉体制の充実

社会的孤立や生活困窮等支援が必要な人へのアウトリーチ策の強化、多職種連携促進など、市町村の取組や広域連携のサポートを通じて、地域で支え合う仕組みづくりに取り組めます。

【主な事業】

| | |
|---------------------------|----------|
| 未来へつなぐ「青森県型地域共生社会」市町村支援事業 | 12,879千円 |
| ヤングケアラー支援体制構築事業 | 13,337千円 |
| 医療的ケア児支援地域展開促進事業 | 15,986千円 |

3 交通ネットワークの形成・買物支援の推進

誰もが安心して暮らせる持続可能な地域の実現に向け、公共交通の利用促進や持続可能な生活交通の構築、地域主体の移動販売や出張販売サービス等の実践促進に取り組めます。

【主な事業】

| | |
|-----------------------|----------|
| 持続可能な買い物支援サービス網構築事業 | 5,258千円 |
| 地域交通MaaS推進事業 | 27,791千円 |
| 持続可能な地域公共交通ネットワーク構築事業 | 15,497千円 |

4 多様な主体・人財の参画・協働

住民主体の地域づくりを支える担い手の確保・育成、市町村等の主体的な取組を促進するほか、地方への人の流れをつくる観点から、若者の参画促進や関係人口の創出・拡大、女性や高齢者など多様な人財が活躍できる環境づくりに取り組めます。

【主な事業】

| | |
|--------------------------|----------|
| 共感と熱意でつながる関係人口増加プロジェクト事業 | 10,132千円 |
| 地域共生社会を支えるプロボノ活動促進事業 | 3,473千円 |
| 消防団員確保対策促進事業 | 5,227千円 |

戦略プロジェクト5 健康ライフ実現プロジェクト 15事業 159百万円

将来を担う子どもや若者を始め、県民の健康意識の向上、食生活や運動など生活習慣の改善、こころの健康づくりなどの取組を進めます。

1 県民の健やか力向上

高齢者のフレイル予防、介護分野も含めた医福工連携によるライフ関連産業の振興、高断熱やバリアフリーなど健康に配慮した住宅リフォームのほか、職域でのがん検診の受診勧奨などにより、県民の健康意識の向上と健康的な生活習慣の定着を進めます。

【主な事業】

| | |
|--------------------|-----------|
| QOL健診県内展開検証事業 | 7,796 千円 |
| 高齢者のフレイル予防推進事業 | 18,982 千円 |
| 青森ライフイノベーション戦略推進事業 | 45,558 千円 |

2 「食」と「運動」で健康

コロナ禍の長期化による健康二次被害の予防、子どもや働き盛り世代への働きかけを重視し、減塩や食育の推進などによる食習慣の改善や、運動習慣の定着など、健康増進の取組を充実します。

【主な事業】

| | |
|------------------------|-----------|
| 若年世代に向けた野菜摂取促進事業 | 8,709 千円 |
| 「だし活」による減塩ムーブメント創出事業 | 13,709 千円 |
| 「スポーツでみんなを元気に」健康力アップ事業 | 4,229 千円 |

3 こころの健康

悩みを抱えた人の早期発見・早期対応に向け、関係機関の情報共有や相談窓口の普及啓発など、民間団体等との連携や市町村の取組体制整備を促進しながら、自殺防止対策を進めます。

【主な事業】

| | |
|-----------------------|-----------|
| 支援につなげる女性総合案内事業 | 3,599 千円 |
| 県民のこころの健康確保のための重点対策事業 | 16,910 千円 |

産業・雇用分野（しごとづくりと所得の向上） 100事業 14,570百万円

次の5つの政策に基づき、地域経済の回復を図るため、コロナ禍で影響を受けている産業における雇用の維持・事業の継続と事業承継促進などに取り組みます。

また、しごとづくりと労働生産性や所得の向上を図るため、「アグリ（農林水産業）」、「ツーリズム（観光関連産業）」、「ライフ（医療・健康・福祉関連産業）・グリーン（環境・エネルギー関連産業）」など、各産業の振興、県内企業の参入促進、デジタル化などに取り組みます。

- 1 アグリ分野の持続的成長
- 2 世界から選ばれる「あおもりツーリズム」の推進
- 3 ライフ・グリーン分野の産業創出
- 4 地域産業の振興による多様な「しごと」の創出
- 5 「経済を回す」ための基盤づくり

安全・安心、健康分野（命と暮らしを守る） 108事業 10,737百万円

次の8つの政策に基づき、科学的根拠に基づく適切な精度管理の下でのがん検診について、市町村や医療機関等への周知を徹底し、そのガイドラインを確実に定着させるとともに、大腸がん検診のモデル事業の成果をより多くの市町村に横展開するなど、がん死亡率の低下に向けた取り組みを進めます。

また、コメディカル人財の確保に大学や関係団体と連携して取り組むとともに、病床の機能分化・連携や在宅医療・介護連携の促進、へき地等でのオンライン診療の体制整備、上手な医療のかかり方の啓発など、地域医療構想の実現に向けた様々な環境整備に取り組めます。

その他、交通マナーや青少年のネットモラルの向上、震災から10年を機にした危機意識の再啓発など、生活安全や防災面での諸課題に取り組めます。

- 1 県民一人ひとりの健康づくりの推進
- 2 県民が、がんを知り、がんの克服をめざす対策の充実
- 3 質の高い地域医療サービスの提供
- 4 誰もが生き生きと安心して暮らせる環境づくり
- 5 安心して子どもを産み育てられる環境づくり
- 6 原子力施設の安全確保対策と原子力防災対策の推進
- 7 災害や危機に強い人づくり、地域づくり
- 8 安全・安心で快適に暮らせる生活環境づくり

環境分野（自然との共生、低炭素・循環による持続可能な地域社会） 24事業 1,937百万円

次の3つの政策に基づき、自然環境の保全と利活用に向けて、関係機関や地域住民等と連携し、鳥獣被害の防止や森林環境の整備、自然公園等の魅力発信に取り組めます。

また、県民、事業者、団体、行政等、各主体によるごみ削減・3Rの取組を拡大するとともに、脱炭素社会の実現に向け、県民の意識改革や行動変容を促し、家庭・企業における再生可能エネルギーの活用や省エネの取組を推進します。

さらに、SDGsの考え方を取り入れた環境人財の育成や環境教育の機会の拡充に取り組めます。

- 1 自然と共生する「暮らし」や「生業（なりわい）」を育む環境づくり
- 2 県民みんながチャレンジする低炭素・循環型社会づくり
- 3 あおもりの環境を次世代へつなぐ人づくりと仕組みづくり

教育・人づくり分野（生活創造社会の礎） 69事業 4,274百万円

次の3つの政策に基づき、教育の質の向上を図るため、学校、保護者、地域等との連携と役割分担により、ライフプランを意識したキャリア教育を推進するとともに、ICTの効果的活用や教員の多忙化解消などに取り組みます。

また、地域の中で次の世代の人財を育成する持続可能な仕組みづくりや女性や高齢者など多様な人財が活躍できる環境づくりに取り組みます。

さらに、「北海道・北東北の縄文遺跡群」を始めとした本県の歴史・文化、芸術の認知度と魅力の向上や活用の促進、本県で開催予定の国民スポーツ大会を契機としたスポーツ意欲の向上とスポーツを通じた健康づくりに取り組みます。

- 1 あおもりの未来をつくる人財の育成
- 2 あおもりの今をつくる人財の育成
- 3 あおもりの活力をつくる文化・スポーツの振興

地域別計画推進事業 44事業 172百万円

各地域県民局では、6地域県民局の圏域ごとに策定した地域別計画に掲げる「今後5年間の取組の基本方針と主な取組」を積極的に展開します。

三 特別会計予算

県が特定の事業を行う場合に、特定の歳入をもって特定の歳出に充て、一般会計と区分してその経理を明確にするために設けられているのが特別会計であり、現在、県には、13の特別会計があります。

令和4年度当初予算の総額は、2,824億9,734万5千円で、前年度と比較しますと、339億7,436万1千円、10.7%の減となっています。

[第2表] 特別会計予算の比較

(単位 千円)

| 会 計 名 | 令和4年度 当初予算額 A | 令和3年度 当初予算額 B | 比 較 A - B | 説 明 |
|------------------------|---------------------|---------------------|--------------|---|
| 1 青森県公債費特別会計 | 140,787,332 | 172,368,481 | △ 31,581,149 | 既に借入れしている県債の償還の平準化のために行う借換えの経理を明確にするため、一般会計からの繰入金、借換債、県債の償還金等を計上しています。 |
| 2 青森県療育福祉・医療療育センター特別会計 | 2,017,197 | 1,994,428 | 22,769 | 肢体の不自由な児童等のため必要な医療・療育、福祉サービスを提供する診療所を併設した福祉型施設である県立あすなろ療育福祉センター及び県立さわらび療育福祉センターの管理運営費、治療や独立生活に必要な知識、技能を与えるための医療型施設である県立はまなす医療療育センターの管理運営費等を計上しています。 |
| 3 青森県港湾整備事業特別会計 | 397,300 | 447,880 | △ 50,580 | 青森港及び八戸港等における港湾整備事業費、荷役機械、ひき船、上屋等の管理運営費、港湾整備費に充当した県債の償還費を計上しています。 |
| 4 青森県証紙特別会計 | 2,216,465 | 2,260,549 | △ 44,084 | 県が発行する証紙について、その売りさばきの経理を明確にするため、証紙売りさばき収入、一般会計への繰出金等を計上しています。 |
| 5 青森県管理特別会計 | 323,865 | 311,534 | 12,331 | 本庁における通信、光熱水等を合理的に集中管理運営するための経費を計上しています。 |
| 6 青森県公共用地先行取得事業特別会計 | 538,000 | 459,605 | 78,395 | 公共事業を促進するため先行取得した道路、河川等の用地の売却に伴う土地売却収入等を計上しています。 |

| 会 計 名 | 令和4年度 当初予算額 A | 令和3年度 当初予算額 B | 比 較 A - B | 説 明 |
|-------------------------------------|---------------------|---------------------|---------------------|---|
| 7 青森県駐車場 事業特別会計 | 36,242 | 40,748 | △ 4,506 | 駐車場の運営費及び一般会計への繰出金等を計上しています。 |
| 8 青森県鉄道施設 事業特別会計 | 7,203,544 | 7,524,684 | △ 321,140 | 「青い森鉄道」の鉄道施設事業を行うに当たり必要となる鉄道施設事業収入、一般会計からの繰入金や鉄道施設事業費、県債の償還金等を計上しています。 |
| 9 青森県国民健康 保険特別会計 | 126,151,838 | 128,107,300 | △ 1,955,462 | 国民健康保険法に基づく保険給付費等交付金等の交付、事業費納付金の徴収、財政の安定化を図るための基金の造成及びその他保険事業を円滑に運営するのに要する経費を計上しています。 |
| 10 青森県母子父子 寡婦福祉資金特別 会計 | 467,526 | 561,709 | △ 94,183 | 母子及び父子並びに寡婦福祉法に基づく母子及び父子並びに寡婦福祉資金の貸付けに要する経費を計上しています。 |
| 11 青森県小規模 企業者等設備 導入資金特別 会計 | 2,173,968 | 2,190,495 | △ 16,527 | 小規模企業の事業活動の活性化のための中小企業基本法等の一部を改正する等の法律に基づく小規模企業者等設備導入資金の貸付けに要する経費を計上しています。 |
| 12 青森県林業・ 木材産業改善 資金特別会計 | 51,776 | 71,936 | △ 20,160 | 林業・木材産業改善資金助成法に基づく林業・木材産業改善資金の貸付けに要する経費を計上しています。 |
| 13 青森県沿岸漁 業改善資金特 別会計 | 132,292 | 132,357 | △ 65 | 沿岸漁業改善資金助成法に基づく沿岸漁業改善資金の貸付けに要する経費を計上しています。 |
| 計 | 282,497,345 | 316,471,706 | △ 33,974,361 | |

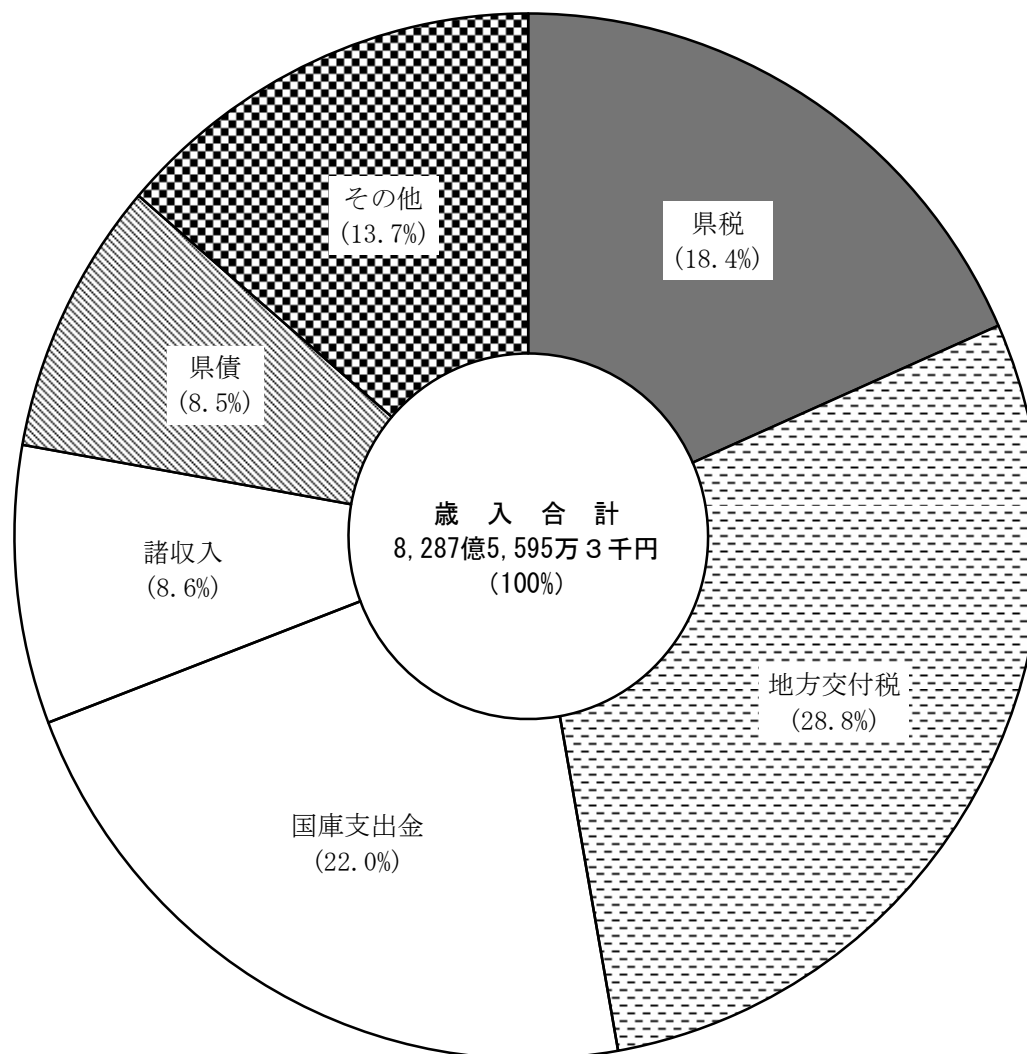
第2 令和3年度下半期の予算補正について

一 一般会計予算

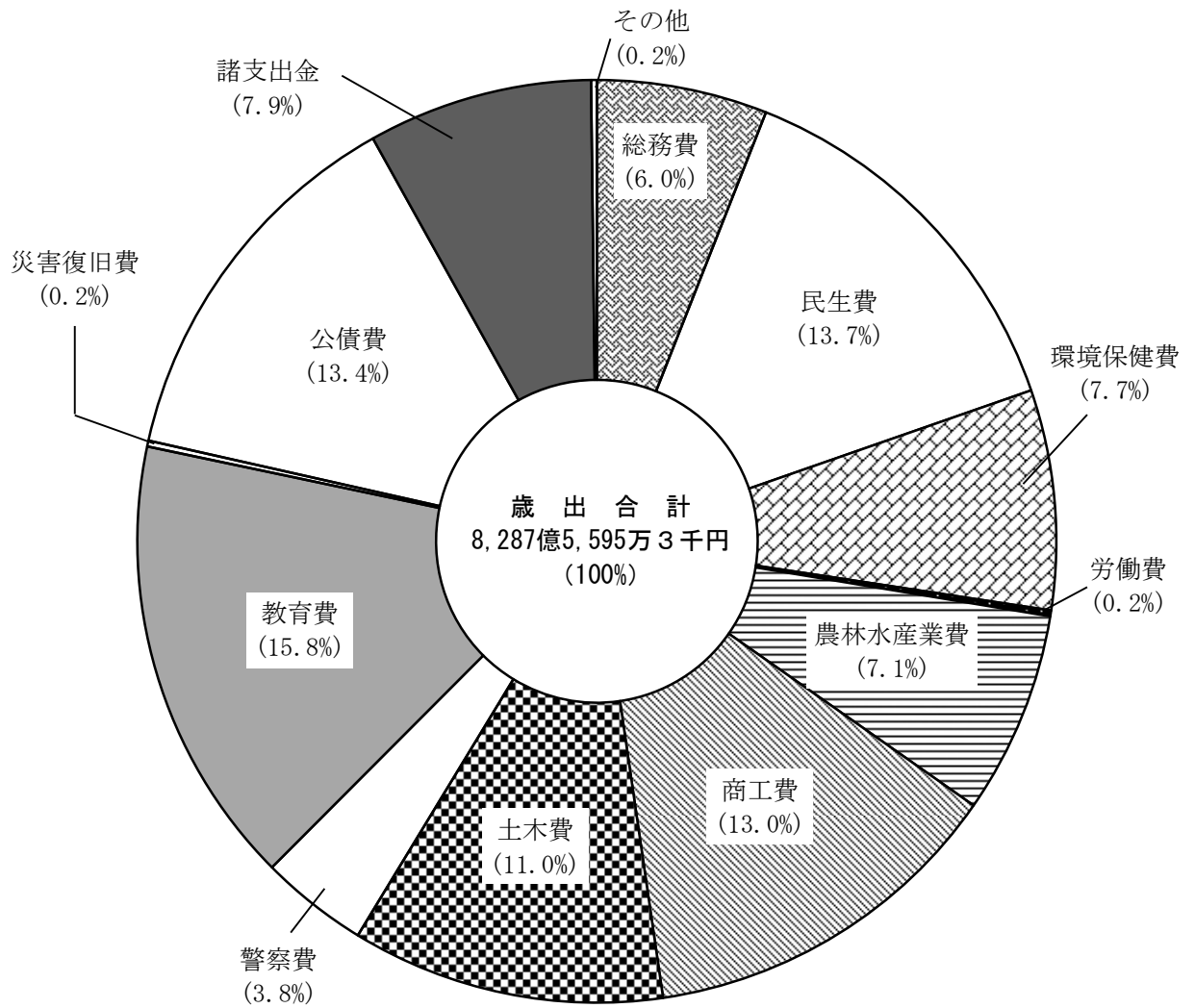
令和3年度当初予算における予算総額は、7,186億円でしたが、9月補正までに394億8,772万8千円の増額補正を行ったことにより、上半期末予算総額は、7,580億8,772万8千円となりました。

今期（令和3年10月から令和4年3月まで）は、その後の予算補正事由に基づき、11月及び2月定例会においてそれぞれ予算補正を行ったほか、知事の専決処分（専決第5～11号）を行ったことにより、上半期末予算額から706億6,822万5千円が加わったことから、令和3年度末の最終予算額は、8,287億5,595万3千円となり、前年度の最終予算額と比較しますと、145億9,437万1千円、1.8%の増となっています。

[第15図] 最終歳入予算の構成比



[第16図] 最終歳出予算の構成比



(第3表)

歳入予算の補正状況

(単位 千円)

| 区分 | 令和3年度 当初予算額 | 前期末 予算額 | 今期補正 | | | | | | | | | | 令和3年度 | | 令和2年度 | | 比 A - B C | C/B % | | | |
|-------------------------|----------------|-------------|------------------------|-----------------------|------------------------|-----------------------|----------------------|----------------------|------------------------|-----------------------|------------------------|------------|----------|------------|----------|-------------|-----------------|-------------|-------|-------------|--------|
| | | | 専決 第5号 (3.10.28) | 第308回 定例会 補正第3号 | 専決 第6号 (3.12.28) | 専決 第7号 (4.1.25) | 専決 第8号 (4.2.3) | 専決 第9号 (4.2.7) | 専決 第10号 (4.2.18) | 第309回 定例会 補正第4号 | 専決 第11号 (4.3.31) | 最終予算額 A | 構成比 % | 最終予算額 B | 構成比 % | | | | | | |
| | | | | | | | | | | | | | | | | | | | | | |
| 1 果 税 | 139,044,152 | 139,044,152 | | | | | | | | | | | | 12,126,815 | 896,072 | 152,067,039 | 18.4 | 144,586,888 | 17.8 | 7,480,151 | 5.2 |
| 2 地方消費 税清算金 | 56,882,636 | 56,882,636 | 4,829,734 | | | | | | | | | | | △ 937,415 | | 60,874,955 | 7.3 | 56,219,429 | 6.9 | 4,655,526 | 8.3 |
| 3 地方譲与 税 | 16,917,259 | 16,917,259 | | | | | | | | | | | | 6,283,911 | 68,741 | 23,269,911 | 2.8 | 21,321,734 | 2.6 | 1,948,177 | 9.1 |
| 4 地方特例 交付金 | 712,792 | 712,792 | | | | | | | | | | | | 9,702 | | 722,494 | 0.1 | 754,701 | 0.1 | △ 32,207 | △ 4.3 |
| 5 地方交付 税 | 215,030,000 | 216,024,262 | △ 1,043,687 | 160,000 | 417,150 | 435,000 | 233,604 | 4,186,097 | 14,679,186 | 1,191,235 | | | | | | 238,787,768 | 28.8 | 223,762,919 | 27.5 | 15,024,849 | 6.7 |
| 6 交通安全 対策特別 交付金 | 341,126 | 341,126 | | | | | | | | | | | | | | 331,205 | 0.0 | 339,150 | 0.1 | △ 7,945 | △ 2.3 |
| 7 分担金及 び使用料 及び手数料 | 3,330,063 | 3,473,743 | | | | | | 1,111,147 | 76,459 | | | | | | | 4,661,349 | 0.6 | 4,080,247 | 0.5 | 581,102 | 14.2 |
| 8 国庫支出 金 | 7,822,700 | 7,921,709 | | | | | | | | | | | | | | 7,406,770 | 0.9 | 7,407,623 | 0.9 | △ 853 | △ 0.0 |
| 9 財産取 入 | 120,530,905 | 146,382,976 | 978,235 | 870,000 | 1,710,315 | 957,776 | | 28,945,815 | △ 3,153,808 | | | | | | | 182,630,373 | 22.0 | 189,010,947 | 23.2 | △ 6,380,574 | △ 3.4 |
| 10 寄附 金 | 907,459 | 1,119,103 | | | | | | | | | | | | | | 1,139,144 | 0.1 | 1,008,210 | 0.1 | 130,934 | 13.0 |
| 11 繰入 金 | 2,948 | 2,948 | | | | | | | | | | | | | | 28,765 | 0.0 | 92,665 | 0.0 | △ 63,900 | △ 69.0 |
| 12 繰越 金 | 9,946,243 | 14,425,855 | 55,521 | 3,000,000 | | | | 266,000 | △ 4,743,261 | △ 2,146,127 | | | | | | 10,857,988 | 1.3 | 8,853,354 | 1.1 | 2,004,634 | 22.6 |
| 13 諸 収入 | 78,581,716 | 78,940,138 | | | | | | | | | | | | | | 70,848,297 | 8.6 | 75,193,340 | 9.2 | △ 4,345,043 | △ 5.8 |
| 14 諸 債 | 68,550,000 | 71,276,000 | 168,000 | | | | | | | | | | | | | 70,506,866 | 8.5 | 80,467,000 | 9.9 | △ 9,960,134 | △ 12.4 |
| 歳入 合計 | 718,000,000 | 758,087,728 | 10,048,632 | 1,305,000 | 2,127,465 | 1,305,000 | 1,191,380 | 45,280,059 | 4,072,533 | 0 | | | | | | 828,755,953 | 100.0 | 814,161,562 | 100.0 | 14,594,371 | 1.8 |

歳出予算の補正状況

(単位 千円)

| 区分 | 令和3年度 当初予算額 | 前期末 予算額 | 今期補正 | | | | | | | | | | 令和3年度 | | 令和2年度 | | | 比 A - B C | 較 C/B % | | | | | | | | | | | |
|----------|----------------|-------------|------------------------|-----------------------|------------------------|-----------------------|----------------------|----------------------|------------------------|-----------------------|-----------------------|------------------------|-------------|----------|-------------|----------|------------|-----------------|---------------|-------|-------------|------|-------------|------|-------------|------|------------|-------|--|--|
| | | | 専決 第5号 (3.10.28) | 第308回 定例会 補正第3号 | 専決 第6号 (3.12.28) | 専決 第7号 (4.1.25) | 専決 第8号 (4.2.3) | 専決 第9号 (4.2.7) | 専決 第10号 (4.2.18) | 第309回 定例会 補正第4号 | 第309回 定例会 補正第5号 | 専決 第11号 (4.3.31) | 最終予算額 A | 構成比 % | 最終予算額 B | 構成比 % | A | | | B | C | | | | | | | | | |
| 1 議会費 | 1,350,145 | 1,350,145 | | | | | | | | | | | | | | | | | 90,205 | 0.1 | 1,243,752 | 0.1 | 1,333,957 | 0.2 | 1,243,752 | 0.1 | 90,205 | 7.3 | | |
| 2 総務費 | 29,850,964 | 29,902,341 | 208,043 | | 3,000,000 | | | | | | | | | | | | | | 12,489,663 | 4.5 | 37,007,990 | 4.5 | 49,497,653 | 6.0 | 37,007,990 | 4.5 | 12,489,663 | 33.7 | | |
| 3 民生費 | 103,660,771 | 111,215,391 | 118,267 | | | | | | | | | | | | | | | | 1,470,939 | 1.3 | 111,796,385 | 13.7 | 113,267,324 | 13.7 | 111,796,385 | 13.7 | 1,470,939 | 1.3 | | |
| 4 環境保健費 | 45,249,062 | 55,506,342 | 5,748,532 | | | | | | | | | | | | | | | | 15,165,861 | 31.1 | 48,749,752 | 6.0 | 63,915,613 | 7.7 | 48,749,752 | 6.0 | 15,165,861 | 31.1 | | |
| 5 労働費 | 2,247,433 | 2,285,888 | | | | | | | | | | | | | | | | | 53,492 | 2.6 | 2,066,671 | 0.3 | 2,120,163 | 0.2 | 2,066,671 | 0.3 | 53,492 | 2.6 | | |
| 6 農林水産業費 | 46,334,387 | 49,476,464 | 1,672 | | | | | | | | | | | | | | | | 1,221,947 | 2.1 | 57,431,582 | 7.1 | 58,653,529 | 7.1 | 57,431,582 | 7.1 | 1,221,947 | 2.1 | | |
| 7 商工費 | 94,789,864 | 105,731,849 | 3,481,484 | | | | | | | | | | | | | | | | 4,312,613 | 4.2 | 103,125,572 | 12.7 | 107,438,185 | 13.0 | 103,125,572 | 12.7 | 4,312,613 | 4.2 | | |
| 8 土木費 | 60,519,671 | 67,997,562 | 683,418 | | | | | | | | | | | | | | | | 12,236,189 | 11.9 | 103,051,541 | 12.7 | 90,815,352 | 11.0 | 103,051,541 | 12.7 | 12,236,189 | 11.9 | | |
| 9 警察費 | 32,529,095 | 32,529,095 | | | | | | | | | | | | | | | | | 543,220 | 1.7 | 31,360,267 | 3.8 | 31,903,487 | 3.8 | 31,360,267 | 3.8 | 543,220 | 1.7 | | |
| 10 教育費 | 132,104,688 | 132,108,731 | 26,044 | | | | | | | | | | | | | | | | 14,691,198 | 10.1 | 145,680,967 | 17.9 | 130,989,769 | 15.8 | 145,680,967 | 17.9 | 14,691,198 | 10.1 | | |
| 11 災害復旧費 | 4,134,338 | 4,134,338 | 30,000 | | | | | | | | | | | | | | | | 1,692,540 | 380.8 | 444,467 | 0.1 | 2,137,007 | 0.2 | 444,467 | 0.1 | 1,692,540 | 380.8 | | |
| 12 公債費 | 104,146,279 | 104,146,279 | | | | | | | | | | | | | | | | | 394,719 | 0.4 | 111,648,924 | 13.4 | 111,254,205 | 13.4 | 111,648,924 | 13.4 | 394,719 | 0.4 | | |
| 13 諸支出名 | 61,553,303 | 61,553,303 | 2,464,377 | | | | | | | | | | | | | | | | 4,999,997 | 8.3 | 60,279,712 | 7.4 | 65,279,709 | 7.9 | 60,279,712 | 7.4 | 4,999,997 | 8.3 | | |
| 14 予備費 | 150,000 | 150,000 | | | | | | | | | | | | | | | | | 124,000 | 45.3 | 274,000 | 0.0 | 150,000 | 0.0 | 274,000 | 0.0 | 124,000 | 45.3 | | |
| 歳出合計 | 718,600,000 | 758,087,728 | 3,483,156 | 10,048,632 | 160,000 | 2,127,465 | 1,305,000 | 3,000,000 | 1,191,380 | 45,280,059 | 4,072,533 | 0 | 828,755,953 | 100.0 | 814,161,582 | 100.0 | 14,594,371 | 1.8 | | | | | | | | | | | | |

(第5表)

性質別歳出予算の状況

(単位 千円)

| 区 分 | 令和3年度 | | 令和2年度 | | 前年度比較 A - B C | 伸び率 C / B |
|-----------------|-------------|----------|-------------|----------|---------------------|--------------|
| | 最終予算額 A | 構成比 % | 最終予算額 B | 構成比 % | | |
| 1 人 件 費 | 157,178,520 | 19.0 | 158,980,225 | 19.5 | △ 1,801,705 | △ 1.1 |
| 2 物 件 費 | 46,779,327 | 5.6 | 37,916,834 | 4.6 | 8,862,493 | 23.4 |
| 3 維 持 補 修 費 | 5,222,862 | 0.6 | 5,313,891 | 0.7 | △ 91,029 | △ 1.7 |
| 4 扶 助 費 | 19,726,843 | 2.4 | 19,673,986 | 2.4 | 52,857 | 0.3 |
| 5 補 助 費 等 | 231,888,841 | 28.0 | 212,390,124 | 26.1 | 19,498,717 | 9.2 |
| 6 普 通 建 設 事 業 費 | 155,346,064 | 18.8 | 176,373,177 | 21.7 | △ 21,027,113 | △ 11.9 |
| (1) 補 助 事 業 費 | 106,229,535 | 12.8 | 130,614,395 | 16.1 | △ 24,384,860 | △ 18.7 |
| (2) 単 独 事 業 費 | 42,861,530 | 5.2 | 39,946,510 | 4.9 | 2,915,020 | 7.3 |
| (3) 国直轄事業負担金 | 6,234,545 | 0.8 | 5,716,537 | 0.7 | 518,008 | 9.1 |
| (4) 受 託 事 業 費 | 20,454 | 0.0 | 95,735 | 0.0 | △ 75,281 | △ 78.6 |
| 7 災 害 復 旧 事 業 費 | 1,708,527 | 0.2 | 444,467 | 0.1 | 1,264,060 | 284.4 |
| (1) 補 助 事 業 費 | 1,330,769 | 0.2 | 395,584 | 0.1 | 935,185 | 236.4 |
| (2) 単 独 事 業 費 | 138,342 | 0.0 | 18,816 | 0.0 | 119,526 | 635.2 |
| (3) 国直轄事業負担金 | 239,416 | 0.0 | 30,067 | 0.0 | 209,349 | 696.3 |
| 8 公 債 費 | 111,197,648 | 13.4 | 111,539,803 | 13.7 | △ 342,155 | △ 0.3 |
| 9 積 立 金 | 30,390,159 | 3.7 | 13,327,019 | 1.6 | 17,063,140 | 128.0 |
| 10 出 資 金 | 0 | 0.0 | 0 | 0.0 | 0 | - |
| 11 貸 付 金 | 59,204,988 | 7.1 | 67,555,347 | 8.3 | △ 8,350,359 | △ 12.4 |
| 12 繰 出 金 | 9,962,174 | 1.2 | 10,372,709 | 1.3 | △ 410,535 | △ 4.0 |
| 13 予 備 費 | 150,000 | 0.0 | 274,000 | 0.0 | △ 124,000 | △ 45.3 |
| 合 計 | 828,755,953 | 100.0 | 814,161,582 | 100.0 | 14,594,371 | 1.8 |

○ 補正予算の概要

(1) 専決第5号（令和3年10月28日）

令和3年産米の価格下落の影響を受ける稲作農家の経営の安定を図るため、農協等が融資する経営資金に対して利子補給するのに要する経費について、所要の予算措置を講じました。

また、新型コロナウイルス感染症の影響を受けている県内中小企業者等に対して給付している「青森県中小企業者等事業継続支援金」について、給付見込額の増加に係る所要額を計上しました。

(2) 第308回定例会（令和3年11月）

今後の新型コロナウイルス感染症の再拡大に備え、引き続き、感染防止対策の推進と医療提供体制の確保に取り組むとともに、地域を支える公共交通機能の維持等に要する経費について、所要の予算措置を講じました。

また、国の被災者生活再建支援制度が適用されない被災者に対する支援金など、令和3年8月9日から10日にかけての大雨に係る災害対策関連経費等について、所要の予算措置を講じたほか、公共工事の施工時期の早期化及び平準化を図るため、社会資本整備総合交付金事業及び県費単独事業の早期発注に係る所要の債務負担行為（ゼロ債務負担行為）を設定しました。

(3) 専決第6号（令和3年12月28日）

原油価格高騰に伴う生活困窮者の経済的負担を軽減するため、市町村が実施する灯油購入費助成事業を支援するのに要する経費について、所要の予算措置を講じました。

(4) 専決第7号（令和4年1月25日）

新型コロナウイルス感染症の感染拡大を防止するため、まん延防止等重点措置区域において、県からの営業時間短縮要請に応じる飲食店等に対して協力金を支給するのに要する経費について、所要の予算措置を講じました。

(5) 専決第8号（令和4年2月3日）

年末年始及び1月下旬における集中的な降雪に伴い、今後、更なる増嵩が見込まれる県管理道路の除雪に要する経費について、所要の予算措置を講じました。

(6) 専決第9号（令和4年2月7日）

県内における新型コロナウイルス感染症が急速に拡大する中で、市町村が実施する新型コロナウイルス感染症の感染拡大の防止及び地域経済の維持・回復に向けた緊急的な取組を支援するのに要する経費について、所要の予算措置を講じました。

(7) 専決第 10 号（令和 4 年 2 月 18 日）

新型コロナウイルス感染症の感染拡大を防止するため、まん延防止等重点措置区域において、県からの営業時間短縮要請に応じる飲食店等に対して協力金を支給するのに要する経費について、所要の予算措置を講じました。

(8) 第 309 回定例会（令和 4 年 2 月）

「コロナ克服・新時代開拓のための経済対策」に係る国の令和 3 年度補正予算が令和 3 年 12 月 20 日に成立したことに伴い、国からの追加割当てが見込まれる公共事業関係費及び国庫補助事業費等について、それぞれ所要の予算措置を講じたほか、一般公共事業費に係る所要の債務負担行為を設定しました。

また、新型コロナウイルス感染症に係る検査体制及びワクチン接種体制の確保に要する経費、下北地域におけるコロナ離職者に対する雇用・就業機会の創出に要する経費、県管理道路等の除雪に要する経費等について、それぞれ所要の予算措置を講じたほか、県税市町村交付金、青森県特別保証融資制度貸付金、現年発生災害復旧費等について増減額の調整を行いました。

さらに、県有施設の老朽化対策等に係る後年度負担の軽減を図るため、公共施設等整備基金に積立てを行うとともに、「青森県基本計画『選ばれる青森』への挑戦」に基づく諸施策の着実な推進等を図るため、地域振興基金に積立てを行うのに要する経費について、それぞれ所要の予算措置を講じました。

(9) 専決第 11 号（令和 4 年 3 月 31 日）

地方交付税の交付額の通知が年度末にあったこと等に伴い、県税、特別交付税等について予算措置を講じました。

二 特別会計予算

令和3年度当初予算における予算総額は、3,164億7,170万6千円でしたが、上半期において3,744万3千円の増額補正を行ったことにより、上半期予算総額は3,165億914万9千円となりました。

下半期は、第309回定例会（令和4年2月）において、予算補正により増減調整をした結果、令和3年度の最終予算額は、3,274億9,048万円となり、前年度最終予算額と比較しますと、14億1,600万5千円、0.4%の減となりました。

特別会計の予算補正の状況は、次のとおりです。

(第6表)

特別会計予算の補正状況

(単位 千円)

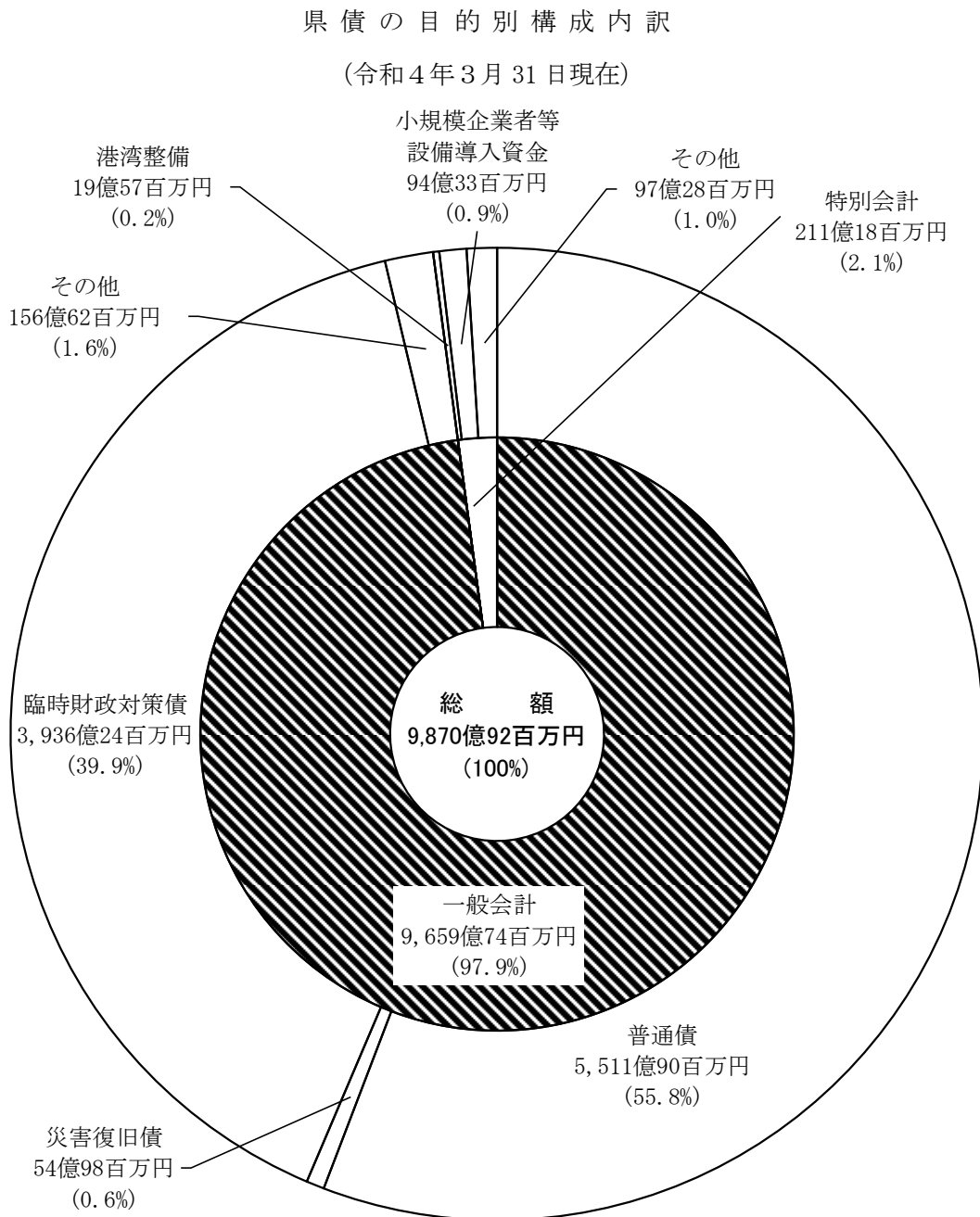
| 区 | 分 | 令和3年度 当初予算額 | 前期 予算額 | 今期補正 | | 令和3年度 | | 令和2年度 | | 比 | | 較 |
|----|------------------|----------------|-------------|--------------|--------------|-------------|----------|-------------|----------|-------------|--------|---|
| | | | | 第308回 定例会 | 第309回 定例会 | 最終予算額 A | 構成比 % | 最終予算額 B | 構成比 % | A - B | C/B | |
| 1 | 公債費特別会計 | 172,368,481 | 172,368,481 | | 5,232,492 | 177,600,973 | 54.2 | 182,063,388 | 55.4 | △ 4,462,415 | △ 2.5 | |
| 2 | 療育福祉・医療特別会計 | 1,994,428 | 1,994,428 | | △ 12,855 | 1,981,573 | 0.6 | 1,980,186 | 0.6 | 1,387 | 0.1 | |
| 3 | 港湾整備事業特別会計 | 447,880 | 478,566 | | △ 21,999 | 456,567 | 0.2 | 638,940 | 0.2 | △ 182,373 | △ 28.5 | |
| 4 | 証紙特別会計 | 2,260,549 | 2,260,549 | | 311,941 | 2,572,490 | 0.8 | 2,399,014 | 0.7 | 173,476 | 7.2 | |
| 5 | 管理特別会計 | 311,534 | 311,534 | | △ 30,089 | 281,445 | 0.1 | 228,480 | 0.1 | 52,965 | 23.2 | |
| 6 | 公共用地先行取得事業特別会計 | 459,605 | 459,605 | | △ 38,763 | 420,842 | 0.1 | 387,736 | 0.1 | 33,106 | 8.5 | |
| 7 | 駐車場事業特別会計 | 40,748 | 47,505 | | 5,261 | 52,766 | 0.0 | 154,959 | 0.0 | △ 102,193 | △ 65.9 | |
| 8 | 鉄道施設事業特別会計 | 7,524,684 | 7,524,684 | | △ 220,329 | 7,304,355 | 2.2 | 8,980,803 | 2.7 | △ 1,676,448 | △ 18.7 | |
| 9 | 国民健康保険特別会計 | 128,107,300 | 128,107,300 | | 7,385,001 | 135,492,301 | 41.4 | 130,175,734 | 39.6 | 5,316,567 | 4.1 | |
| 10 | 母子父子寡婦福祉資金特別会計 | 561,709 | 561,709 | | | 561,709 | 0.2 | 494,184 | 0.2 | 67,525 | 13.7 | |
| 11 | 小規模企業等設備導入資金特別会計 | 2,190,495 | 2,190,495 | | △ 1,776,436 | 414,059 | 0.1 | 1,028,578 | 0.3 | △ 614,519 | △ 59.7 | |
| 12 | 林業・木材産業改善資金特別会計 | 71,936 | 71,936 | | 147,107 | 219,043 | 0.1 | 242,058 | 0.1 | △ 23,015 | △ 9.5 | |
| 13 | 沿岸漁業改善資金特別会計 | 132,357 | 132,357 | | | 132,357 | 0.0 | 132,425 | 0.0 | △ 68 | △ 0.1 | |
| | 合 計 | 316,471,706 | 316,509,149 | 0 | 10,981,331 | 327,490,480 | 100.0 | 328,906,485 | 100.0 | △ 1,416,005 | △ 0.4 | |

第3 県債及び一時借入金の現在高の状況について

一 県 債

学校、公営住宅等の建設、河川、港湾、漁港等の整備、災害復旧等のように一時的に多額の資金を必要とする事業を行う場合には、これらの施設等を利用する将来の県民との間で負担の公平化を図り、財源を確保するため、県債を充てることが認められています。

第17図



二 一時借入金

一時借入金は、歳出予算に計上された経費の支出に当たって、歳計現金が不足する場合に、あらかじめ議会の議決を得た最高限度額の範囲内で一時的に借り入れる金銭です。今期における借入状況は、次のとおりとなっています。

○令和3年度借入最高限度額 1,434億4,000万円
 (一般会計 1,250億円、特別会計 184億4,000万円)

○令和4年度借入最高限度額 1,434億3,000万円
 (一般会計 1,250億円、特別会計 184億3,000万円)

○借入延べ日数 借入日なし

○最高借入額 借入額なし

○月別一時借入金の状況

(単位 千円)

| 月 別 | 借 入 額 | 返 済 額 | 月 末 残 高 |
|------|-------|-------|---------|
| 10 月 | 0 | 0 | 0 |
| 11 月 | 0 | 0 | 0 |
| 12 月 | 0 | 0 | 0 |
| 1 月 | 0 | 0 | 0 |
| 2 月 | 0 | 0 | 0 |
| 3 月 | 0 | 0 | 0 |

(注) 毎月の借入額及び返済額は、それぞれ毎日の借入額及び返済額の累計額です。

第4 収入及び支出の状況について

令和3年度下半期における一般会計及び特別会計の月別の収支状況は、第7表から第10表までのとおりです。

(第7表)

一 般 会 計 収 入 状 況

(単位 千円)

| 区 分 | 予 算 現 額 A | 令和3年9月 までの累計額 | 10 月 | 11 月 | 12 月 | 令和4年1月 | 2 月 | 3 月 | 計 B | A - B |
|-------------------------|--------------|------------------|------------|------------|------------|------------|------------|-------------|-------------|-------------|
| | | | | | | | | | | |
| 1 果 税 | 152,067,039 | 80,137,338 | 9,698,216 | 8,907,886 | 20,695,599 | 7,766,589 | 6,164,099 | 13,412,362 | 146,782,089 | 5,284,950 |
| 2 地 方 消 費 税 清 算 金 | 60,874,955 | 32,467,751 | 0 | 12,919,665 | 0 | 0 | 8,159,623 | 7,327,916 | 60,874,955 | 0 |
| 3 地 方 譲 与 税 | 23,269,911 | 6,858,406 | 0 | 7,748,073 | 0 | 0 | 7,589,633 | 1,073,799 | 23,269,911 | 0 |
| 4 地 方 特 例 交 付 金 | 722,494 | 722,494 | 0 | 0 | 0 | 0 | 0 | 0 | 722,494 | 0 |
| 5 地 方 交 付 税 | 238,787,768 | 166,598,438 | 0 | 53,166,030 | 15,254,004 | 0 | 0 | 3,769,296 | 238,787,768 | 0 |
| 6 交 通 安 全 対 策 特 別 交 付 金 | 331,205 | 176,405 | 0 | 0 | 0 | 0 | 0 | 154,800 | 331,205 | 0 |
| 7 分 担 金 及 び 負 担 金 | 4,667,733 | 393,051 | 6,338 | 1,705 | 1,816 | 1,979 | 1,543 | 1,653,332 | 2,059,764 | 2,607,969 |
| 8 使 用 料 及 び 手 数 料 | 7,406,770 | 3,693,312 | 600,690 | 588,634 | 689,827 | 598,364 | 536,334 | 552,675 | 7,259,836 | 146,934 |
| 9 国 庫 支 出 金 | 237,141,059 | 29,081,154 | 11,347,969 | 13,019,943 | 10,769,987 | 11,065,177 | 4,438,979 | 84,308,101 | 164,031,310 | 73,109,749 |
| 10 財 産 収 入 | 1,139,144 | 362,317 | 30,833 | 157,568 | 40,264 | 127,716 | 151,445 | 335,996 | 1,206,139 | △ 66,995 |
| 11 寄 附 金 | 28,765 | 15,399 | 6,753 | 4,029 | 11,612 | 26,946 | 2,506 | 4,949 | 72,194 | △ 43,429 |
| 12 繰 入 金 | 10,857,988 | 650,979 | 37,323 | 131,961 | 0 | 0 | 31,534 | 7,014,975 | 7,866,772 | 2,991,216 |
| 13 繰 越 金 | 20,678,128 | 20,586,128 | 0 | 0 | 0 | 0 | 0 | 0 | 20,586,128 | 92,000 |
| 14 諸 収 入 | 70,848,297 | 3,211,457 | 488,515 | 556,080 | 415,798 | 963,292 | 350,599 | 4,179,106 | 10,164,847 | 60,683,450 |
| 15 県 債 | 102,127,866 | 0 | 12,000,000 | 0 | 0 | 0 | 0 | 37,244,000 | 49,244,000 | 52,883,866 |
| 計 | 930,949,122 | 344,954,629 | 34,216,637 | 97,201,574 | 47,878,907 | 20,550,063 | 27,426,295 | 161,031,307 | 733,259,412 | 197,689,710 |

(第8表)

一 般 会 計 支 出 状 況

(単位 千円)

| 区 分 | 予 算 現 額 A | 令和3年9月 までの累計額 | 10 月 | 11 月 | 12 月 | 令和4年1月 | 2 月 | 3 月 | 計 B | A - B |
|---------------|--------------|------------------|------------|------------|------------|------------|------------|-------------|-------------|-------------|
| 1 議 会 費 | 1,333,957 | 603,477 | 71,710 | 86,527 | 156,780 | 102,655 | 74,754 | 81,637 | 1,177,540 | 156,417 |
| 2 総 務 費 | 51,851,544 | 11,042,031 | 1,426,937 | 1,778,940 | 2,115,805 | 1,321,462 | 1,173,639 | 4,700,207 | 23,559,021 | 28,292,523 |
| 3 民 生 費 | 114,438,206 | 38,164,352 | 6,323,665 | 3,670,287 | 13,345,307 | 6,924,472 | 2,853,542 | 22,074,161 | 93,355,786 | 21,082,420 |
| 4 環 境 保 健 費 | 66,175,214 | 13,819,850 | 2,050,657 | 6,122,815 | 1,959,709 | 2,304,165 | 6,416,312 | 16,043,359 | 48,716,867 | 17,458,347 |
| 5 労 働 費 | 2,323,945 | 694,407 | 157,722 | 132,010 | 185,631 | 177,560 | 150,542 | 209,074 | 1,706,946 | 616,999 |
| 6 農 林 水 産 業 費 | 81,401,501 | 19,009,161 | 6,005,428 | 2,574,290 | 4,099,215 | 3,779,732 | 3,261,446 | 6,425,761 | 45,155,033 | 36,246,468 |
| 7 商 工 費 | 111,876,064 | 69,063,220 | 3,886,431 | 3,790,988 | 1,952,936 | 761,368 | 3,728,012 | 9,927,842 | 93,110,797 | 18,765,267 |
| 8 土 木 費 | 142,251,421 | 30,435,793 | 5,778,065 | 6,072,218 | 7,299,138 | 7,168,919 | 4,027,302 | 9,878,459 | 70,659,894 | 71,591,527 |
| 9 警 察 費 | 33,105,781 | 12,606,041 | 1,773,877 | 2,167,947 | 4,012,863 | 2,091,757 | 1,906,208 | 2,194,271 | 26,752,964 | 6,352,817 |
| 10 教 育 費 | 147,266,882 | 56,468,844 | 8,061,241 | 7,303,121 | 19,561,559 | 9,043,226 | 8,746,858 | 10,519,353 | 119,704,202 | 27,562,680 |
| 11 災 害 復 旧 費 | 2,384,630 | 80,057 | 23,916 | 73,782 | 191,625 | 183,472 | 24,069 | 559,403 | 1,136,324 | 1,248,306 |
| 12 公 債 費 | 111,254,205 | 45,543,880 | 720,839 | 16,063,586 | 13,922,237 | 534,683 | 3,906,794 | 22,571,362 | 103,263,381 | 7,990,824 |
| 13 諸 支 出 金 | 65,279,709 | 35,269,788 | 0 | 6,081,140 | 7,044,325 | 0 | 207,449 | 16,581,580 | 65,184,282 | 95,427 |
| 14 予 備 費 | 6,063 | 0 | 0 | 0 | 0 | 0 | 0 | 0 | 0 | 6,063 |
| 計 | 930,949,122 | 332,800,901 | 36,280,488 | 55,917,651 | 75,847,130 | 34,393,471 | 36,476,927 | 121,766,469 | 693,483,037 | 237,466,085 |

(第9表)

特 別 会 計 収 入 状 況

(単位 千円)

| 区 分 | 予 算 現 額 A | 令和3年9月 までの累計額 | 10 月 | 11 月 | 12 月 | 令和4年1月 | 2 月 | 3 月 | 計 B | A - B |
|---|--------------|------------------|------------|------------|------------|------------|------------|------------|-------------|-------------|
| 1 公 債 費 特 別 会 計 | 177,600,973 | 86,710,466 | 7,840,840 | 16,063,586 | 18,906,237 | 534,683 | 17,020,794 | 22,605,326 | 169,681,932 | 7,919,041 |
| 2 療 育 福 祉 ・ 医 療 療 育 セ ン タ ー 特 別 会 計 | 2,005,264 | 1,124,898 | 87,049 | 88,177 | 92,533 | 195,002 | 111,530 | 247,125 | 1,946,314 | 58,950 |
| 3 港 湾 整 備 事 業 特 別 会 計 | 631,119 | 420,595 | 46,148 | 18,772 | 31,013 | 25,211 | 18,810 | 66,375 | 626,924 | 4,195 |
| 4 証 紙 特 別 会 計 | 2,572,490 | 1,357,608 | 192,634 | 208,952 | 191,893 | 202,030 | 175,186 | 245,887 | 2,574,190 | △ 1,700 |
| 5 管 理 特 別 会 計 | 281,445 | 282,545 | 16,272 | 78,089 | 10,460 | 14,974 | 11 | △ 3,559 | 398,792 | △ 117,347 |
| 6 公 共 用 地 先 行 取 得 事 業 特 別 会 計 | 420,842 | 459,605 | 0 | 0 | 0 | 0 | 0 | 0 | 459,605 | △ 38,763 |
| 7 駐 車 場 事 業 特 別 会 計 | 59,294 | 37,752 | 2,907 | 8,729 | 147 | 8,729 | 147 | 1,182 | 59,593 | △ 299 |
| 8 鉄 道 施 設 事 業 特 別 会 計 | 7,346,145 | 3,703,760 | 845,622 | 1 | 19 | 1 | △ 1 | 704,459 | 5,253,861 | 2,092,284 |
| 9 国 民 健 康 保 険 特 別 会 計 | 135,492,301 | 70,939,043 | 9,533,787 | 9,628,081 | 9,648,717 | 9,870,175 | 6,496,121 | 11,228,830 | 127,344,754 | 8,147,547 |
| 10 母 子 父 子 寡 婦 福 祉 資 金 特 別 会 計 | 561,709 | 629,342 | 23,329 | 17,667 | 21,258 | 17,536 | 18,009 | 19,093 | 746,234 | △ 184,525 |
| 11 小 規 模 企 業 者 等 設 備 導 入 資 金 特 別 会 計 | 414,059 | 5,680,072 | 79,634 | 95,158 | 176,527 | 527 | 1,724 | 114,009 | 6,147,651 | △ 5,733,592 |
| 12 林 業 ・ 木 材 産 業 改 善 資 金 特 別 会 計 | 219,043 | 240,773 | 80 | 2,230 | 86 | 57 | 39 | 531 | 243,796 | △ 24,753 |
| 13 沿 岸 漁 業 改 善 資 金 特 別 会 計 | 132,357 | 397,629 | 0 | 23,002 | 846 | 6 | 0 | △ 270 | 421,213 | △ 288,856 |
| 計 | 327,737,041 | 171,984,088 | 18,668,302 | 26,232,444 | 29,079,736 | 10,868,931 | 23,842,370 | 35,228,988 | 315,904,859 | 11,832,182 |

(第10表)

特別会計支出状況

(単位 千円)

| 区分 | 予算現額 A | 令和3年9月 までの累計額 | 10月 | 11月 | 12月 | 令和4年1月 | 2月 | 3月 | 計 B | A - B |
|--------------------------|-------------|------------------|------------|------------|------------|------------|------------|------------|-------------|------------|
| | | | | | | | | | | |
| 1 公債費特別会計 | 177,600,973 | 86,710,466 | 720,840 | 23,183,586 | 18,906,237 | 534,683 | 17,020,794 | 22,605,326 | 169,681,932 | 7,919,041 |
| 2 療育福祉・医療療育 セシタ一特別会計 | 2,005,264 | 906,281 | 125,196 | 136,491 | 272,625 | 140,690 | 128,596 | 117,144 | 1,827,023 | 178,241 |
| 3 港湾整備事業特別会計 | 631,119 | 267,020 | 1,846 | 3,771 | 5,354 | 24,137 | △ 374 | 88,322 | 390,076 | 241,043 |
| 4 証紙特別会計 | 2,572,490 | 978,035 | 187,777 | 209,951 | 200,892 | 213,141 | 182,880 | 196,258 | 2,168,934 | 403,556 |
| 5 管理特別会計 | 281,445 | 97,557 | 18,499 | 29,613 | 17,719 | 39,653 | 13,189 | 35,630 | 251,860 | 29,585 |
| 6 公共用地先行取得事業特別会計 | 420,842 | 109,606 | 11,595 | 2,056 | 235,275 | 41,324 | 19,111 | 855 | 419,822 | 1,020 |
| 7 駐車場事業特別会計 | 59,294 | 2,311 | 87 | 1,109 | △ 360 | 466 | 514 | 32,256 | 36,383 | 22,911 |
| 8 鉄道施設事業特別会計 | 7,346,145 | 4,774,907 | 3,354 | 1,298,683 | 8,983 | 11,892 | 192,841 | 841,942 | 7,132,602 | 213,543 |
| 9 国民健康保険特別会計 | 135,492,301 | 51,234,740 | 9,818,415 | 9,725,541 | 10,013,213 | 10,255,002 | 9,993,091 | 14,363,464 | 115,403,466 | 20,088,835 |
| 10 母子父子寡婦福祉資金特別会計 | 561,709 | 234,282 | 18,737 | 132,607 | 1,945 | 20,880 | 4,507 | 6,101 | 419,059 | 142,650 |
| 11 小規模企業者等設備 導入資金特別会計 | 414,059 | 21,030 | 10,921 | 45,818 | 205,064 | 2,981 | 327 | 41,607 | 327,748 | 86,311 |
| 12 林業・木材産業 改善資金特別会計 | 219,043 | 133 | 20,100 | 6 | 8 | 18 | 4 | 0 | 20,269 | 198,774 |
| 13 沿岸漁業改善資金特別会計 | 132,357 | 20,013 | 0 | 0 | 0 | 220 | 0 | △ 220 | 20,013 | 112,344 |
| 計 | 327,737,041 | 145,356,381 | 10,937,367 | 34,769,232 | 29,866,955 | 11,285,087 | 27,555,480 | 38,328,665 | 298,099,187 | 29,637,854 |

第5 県有財産の現在高の状況について

令和3年9月末日における県有財産の状況は、次のとおりです。

(第11表)

県有財産の現在高

(令和3年9月30日現在)

| 区 分 | 単 位 | 行 政 財 産 | 普 通 財 産 | 計 |
|---------------|----------------|----------------|----------------|----------------|
| 土 地 | m ² | 24,850,353.61 | 5,683,510.75 | 30,533,864.36 |
| 建 物 | m ² | 1,958,759.29 | 256,804.05 | 2,215,563.34 |
| 山 林 (立木の蓄積量) | m ³ | 1,421,662.28 | 0 | 1,421,662.28 |
| 山 林 | m ² | 12,075,263.00 | 0 | 12,075,263.00 |
| 船 舶 | 隻 (総t) | 3 (772.00) | 0 | 3 (772.00) |
| 浮 標 | 基 | 7 | 0 | 7 |
| 航 空 機 | 機 | 1 | 0 | 1 |
| 物 権 (地 上 権) | m ² | 155,896,417.23 | 28,744.00 | 155,925,161.23 |
| 有 価 証 券 | 円 | 0 | 1,817,207,440 | 1,817,207,440 |
| 出 資 に よ る 権 利 | 円 | 0 | 58,952,289,821 | 58,952,289,821 |

第6 県民の県税負担の状況について

県は、県民福祉の向上を図り、住みよい生活環境をつくるために各種の事業を実施しておりますが、これに要する経費は、県民の皆様にご負担いただいております。なかでも、県税は、県政運営上極めて重要な歳入であり、常に適正公平な賦課徴収に努力しております。

(第12表)

県民1人当たりの県税負担額の状況

| 区 分 | 県 税 収 入 額 | 県 民 1 人 当 たり 県 税 負 担 額 | 備 考 |
|--------|-------------|---------------------------|-------|
| | 千円 | 円 | |
| 平成27年度 | 140,520,394 | 107,410 | |
| 平成28年度 | 142,908,659 | 109,235 | |
| 平成29年度 | 184,260,899 | 140,844 | |
| 平成30年度 | 142,930,479 | 109,252 | |
| 令和元年度 | 145,874,817 | 111,502 | |
| 令和2年度 | 146,191,197 | 111,744 | |
| 令和3年度 | 152,067,039 | 116,236 | 最終予算額 |
| 令和4年度 | 144,936,399 | 110,785 | 当初予算額 |

(注) 基礎となる人口は、国勢調査によります。(26年度は1,373,339人、27年度以降は1,308,265人)

第7 公営企業の業務状況について

県が独立採算制を原則とする企業的色彩の強い事業を実施する場合は、法令により企業会計を設けて経理しています。県には病院事業、工業用水道事業、下水道事業の3企業会計があります。

企業会計には、公共の福祉の増進を目的とするとともに企業の経済性を発揮することが要請されており、その経理の方式も、事業活動によって生ずる料金等の収益や人件費、物件費その他の諸経費等については「収益的収支」として、施設、設備等の整備に関する収支については「資本的収支」として区分経理し、また、すべての収益及び費用をその発生の事実に基づいて経理する発生主義を採用する等の点で、一般会計や特別会計と異なっています。

一 青森県病院事業会計

1 事業の概要

県立病院は、令和4年3月31日現在、病床数914床で、内訳は中央病院684床、つくしが丘病院230床となっており、それぞれ県内の基幹病院として重要な役割を果たしています。

令和3年度下半期における診療実績は第13表のとおりですが、前年度同期と比較しますと、延べ患者数において中央病院は404人、0.2%減少し、つくしが丘病院は895人、2.6%増加しました。

(第13表)

診療実績績表

| 区分 | 中央病院 | | | | | | つくしが丘病院 | | | | | | 備考 |
|-----|-----------------------|---------------------------------|-------------|------------------|-------------|---------------------------------|-----------------------|---------------------------------|-------------|------------------|-------------|---------------------------------|-----------|
| | べ 延 患 者 数 | 1 日 平 均 患 者 数 | 病 床 数 | 病 利 用 率 | 診 療 額 | 1 日 平 均 診 療 額 | べ 延 患 者 数 | 1 日 平 均 患 者 数 | 病 床 数 | 病 利 用 率 | 診 療 額 | 1 日 平 均 診 療 額 | |
| | 人 | 人 | 床 | % | 千円 | 円 | 人 | 人 | 床 | % | 千円 | 円 | |
| 入院 | 89,540 | 492 | 684 | 71.9 | 7,337,563 | 81,947 | 20,656 | 113 | 230 | 49.3 | 429,959 | 20,815 | 診療日数 182日 |
| 一般 | 89,478 | 492 | 679 | 72.4 | 7,332,606 | 81,949 | - | - | - | - | - | - | |
| 感染症 | 62 | 0 | 5 | 6.8 | 4,957 | 79,952 | - | - | - | - | - | - | |
| 精神 | - | - | - | - | - | - | 20,656 | 113 | 230 | 49.3 | 429,959 | 20,815 | |
| 外来 | 143,557 | 1,196 | - | - | 4,473,995 | 31,165 | 14,689 | 122 | - | - | 149,336 | 10,167 | 診療日数 120日 |
| 合計 | 233,097 | - | - | - | 11,811,558 | - | 35,345 | - | - | - | 579,295 | - | |

2 経理の状況

令和3年度青森県病院事業損益計算書
(令和3年4月1日から令和4年3月31日まで)

(単位 千円)

| 支出の部 | | 収入の部 | |
|--------|------------|-------|------------|
| 医業費用 | 28,437,149 | 医業収益 | 25,620,186 |
| 医業外費用 | 1,683,576 | 医業外収益 | 5,508,217 |
| 当年度純利益 | 1,007,678 | | |
| 計 | 31,128,403 | 計 | 31,128,403 |

令和3年度青森県病院事業貸借対照表
(令和4年3月31日現在)

(単位 千円)

| 資産の部 | | 負債の部 | |
|------|------------|--------|------------|
| 固定資産 | 16,945,087 | 固定負債 | 13,856,381 |
| 流動資産 | 17,954,824 | 流動負債 | 5,038,220 |
| | | 繰延収益 | 3,048,073 |
| | | 負債合計 | 21,942,674 |
| | | 資本の部 | |
| | | 資本金 | 8,045,768 |
| | | 剰余金 | 4,911,469 |
| | | 利益剰余金 | 4,911,469 |
| | | 資本合計 | 12,957,237 |
| 資産合計 | 34,899,911 | 負債資本合計 | 34,899,911 |

(第14表)

企 業 債 明 細 書

(令和4年3月31日現在)

(単位 円)

| 借 入 先 | 病 院 名 | 発 行 総 額 | 償 還 | | | 未 償 還 残 高 |
|-------------|---------|----------------|---------------|---------------|---------------|---------------|
| | | | 前年度未償還高 | 当年度償還高 | 償 還 高 累 計 | |
| 財 政 融 資 資 金 | 中 央 病 院 | 1,130,000,000 | 440,431,015 | 44,282,894 | 484,713,909 | 645,286,091 |
| 簡易生命保険積立金 | 中 央 病 院 | 66,000,000 | 33,845,722 | 2,754,022 | 36,599,744 | 29,400,256 |
| 小 | 計 | 1,196,000,000 | 474,276,737 | 47,036,916 | 521,313,653 | 674,686,347 |
| 地方公共団体金融機構 | 中 央 病 院 | 6,752,800,000 | 2,309,958,862 | 514,890,178 | 2,824,849,040 | 3,927,950,960 |
| 市 中 銀 行 | 中 央 病 院 | 3,510,000,000 | 853,400,000 | 522,750,000 | 1,376,150,000 | 2,133,850,000 |
| | つくしが丘病院 | 216,000,000 | 43,500,000 | 45,000,000 | 88,500,000 | 127,500,000 |
| 小 | 計 | 10,478,800,000 | 3,206,858,862 | 1,082,640,178 | 4,289,499,040 | 6,189,300,960 |
| | 中 央 病 院 | 11,458,800,000 | 3,637,635,599 | 1,084,677,094 | 4,722,312,693 | 6,736,487,307 |
| 合 計 | つくしが丘病院 | 216,000,000 | 43,500,000 | 45,000,000 | 88,500,000 | 127,500,000 |
| | 合 計 | 11,674,800,000 | 3,681,135,599 | 1,129,677,094 | 4,810,812,693 | 6,863,987,307 |

3 令和4年度の予算の概要

(第15表)

(単位 千円)

| 区 分 | 令和4年度 当初予算額 | 令和3年度 当初予算額 | 前 年 度 比 | |
|--------------------|----------------|----------------|-----------|------|
| | | | 増 減 | 比 較 |
| (収益的収入) | | | | % |
| 第1款 中央病院事業収益 | 27,975,106 | 27,763,292 | 211,814 | 0.8 |
| 第1項 医 業 収 益 | 23,132,258 | 23,240,414 | △ 108,156 | |
| 第2項 医 業 外 収 益 | 4,842,848 | 4,522,878 | 319,970 | |
| 第2款 つくしが丘病院事業収益 | 1,924,447 | 1,891,467 | 32,980 | 1.7 |
| 第1項 医 業 収 益 | 1,226,001 | 1,213,251 | 12,750 | |
| 第2項 医 業 外 収 益 | 698,446 | 678,216 | 20,230 | |
| (収益的支出) | | | | |
| 第1款 中央病院事業費用 | 28,403,946 | 27,984,219 | 419,727 | 1.5 |
| 第1項 医 業 費 用 | 27,963,547 | 27,577,795 | 385,752 | |
| 第2項 医 業 外 費 用 | 430,399 | 396,424 | 33,975 | |
| 第3項 予 備 費 | 10,000 | 10,000 | 0 | |
| 第2款 つくしが丘病院事業費用 | 2,055,513 | 1,925,265 | 130,248 | 6.8 |
| 第1項 医 業 費 用 | 2,046,557 | 1,916,351 | 130,206 | |
| 第2項 医 業 外 費 用 | 7,956 | 7,914 | 42 | |
| 第3項 予 備 費 | 1,000 | 1,000 | 0 | |
| (資本的収入) | | | | |
| 第1款 中央病院資本的収入 | 2,296,313 | 1,522,171 | 774,142 | 50.9 |
| 第1項 負 担 金 | 623,313 | 626,171 | △ 2,858 | |
| 第2項 企 業 債 | 1,673,000 | 896,000 | 777,000 | |
| 第2款 つくしが丘病院資本的収入 | 118,888 | 94,640 | 24,248 | 25.6 |
| 第1項 負 担 金 | 51,888 | 45,640 | 6,248 | |
| 第2項 企 業 債 | 67,000 | 49,000 | 18,000 | |
| (資本的支出) | | | | |
| 第1款 中央病院資本的支出 | 3,369,150 | 2,564,405 | 804,745 | 31.4 |
| 第1項 建 設 改 良 費 | 2,179,494 | 1,379,727 | 799,767 | |
| 第2項 企 業 債 償 還 金 | 1,089,656 | 1,084,678 | 4,978 | |
| 第3項 他会計からの長期借入金償還金 | 100,000 | 100,000 | 0 | |
| 第2款 つくしが丘病院資本的支出 | 120,785 | 96,340 | 24,445 | 25.4 |
| 第1項 建 設 改 良 費 | 69,035 | 51,340 | 17,695 | |
| 第2項 企 業 債 償 還 金 | 51,750 | 45,000 | 6,750 | |

二 青森県工業用水道事業会計

1 事業の概要

今期の給水量状況は、当初見込みに対して98.8%となっており、前年度同期と比較しますと96.9%、年度計で比較しますと97.3%となっております。

(第16表)

給 水 実 績 表

| 区分 月別 | 基 本 使用水量 A m ³ | 特 定 使用水量 B m ³ | 超 過 使用水量 C m ³ | 減 免 使用水量 D m ³ | 料 金 対 象 使 用 水 量 A + B + C - D m ³ | 給 水 料 金 円 |
|----------|------------------------------------|------------------------------------|------------------------------------|------------------------------------|---|--------------|
| 上半期合計 | 55,834,230 | 1,101,720 | 0 | 102,977 | 56,832,973 | 461,370,062 |
| 10月 | 9,387,110 | 187,080 | 0 | 0 | 9,574,190 | 77,723,271 |
| 11月 | 9,084,300 | 190,800 | 0 | 0 | 9,275,100 | 75,295,261 |
| 12月 | 9,387,110 | 197,160 | 0 | 0 | 9,584,270 | 77,805,101 |
| 1月 | 9,387,110 | 197,160 | 0 | 0 | 9,584,270 | 77,805,101 |
| 2月 | 8,478,680 | 178,080 | 0 | 0 | 8,656,760 | 70,275,575 |
| 3月 | 9,387,110 | 197,160 | 0 | 0 | 9,584,270 | 77,805,101 |
| 下半期合計 | 55,111,420 | 1,147,440 | 0 | 0 | 56,258,860 | 456,709,410 |
| 計 | 110,945,650 | 2,249,160 | 0 | 102,977 | 113,091,833 | 918,079,472 |

2 経理の状況

令和3年度青森県工業用水道事業損益計算書 (令和3年4月1日から令和4年3月31日まで)

(単位 千円)

| 支 出 の 部 | | 収 入 の 部 | |
|-----------|---------|-----------|---------|
| 営 業 費 用 | 687,420 | 営 業 収 益 | 834,617 |
| 営 業 外 費 用 | 7,873 | 営 業 外 収 益 | 2,197 |
| 当年度純利益 | 141,521 | | |
| 計 | 836,814 | 計 | 836,814 |

令和3年度青森県工業用水道事業貸借対照表 (令和4年3月31日現在)

(単位 千円)

| 資 産 の 部 | | 負 債 の 部 | |
|---------|-----------|-------------|-----------|
| 固 定 資 産 | 3,344,620 | 固 定 負 債 | 283,218 |
| 流 動 資 産 | 3,338,278 | 流 動 負 債 | 155,132 |
| | | 繰 延 収 益 | 29,065 |
| | | 負 債 合 計 | 467,415 |
| | | 資 本 の 部 | |
| | | 資 本 金 | 4,935,976 |
| | | 剰 余 金 | 1,279,507 |
| | | 資 本 合 計 | 6,215,483 |
| 資 産 合 計 | 6,682,898 | 負 債 資 本 合 計 | 6,682,898 |

(第17表)

企業債明細書

(令和4年3月31日現在)

(単位 円)

| 種類 | 発行総額 | 償還高 | | 未償還残高 |
|------------|---------------|---------------|-------------|-------------|
| | | 前年度未償還高 | 当年度償還高 | |
| 財政融資資金 | 933,000,000 | 716,483,927 | 51,095,040 | 165,421,033 |
| 地方公共団体金融機構 | 873,000,000 | 725,836,151 | 51,056,100 | 96,107,749 |
| 合 計 | 1,806,000,000 | 1,442,320,078 | 102,151,140 | 261,528,782 |

3 令和4年度の予算の概要

(第18表)

(単位 千円)

| 区 分 | 令和4年度 当初予算額 | 令和3年度 当初予算額 | 前年度比 | |
|---------------|----------------|----------------|----------|--------|
| | | | 増減 | 比較 |
| (収益的収入) | | | | % |
| 第1款 工業用水道事業収益 | 898,055 | 927,682 | △ 29,627 | △ 3.2 |
| 第1項 営業収益 | 896,427 | 926,031 | △ 29,604 | |
| 第2項 営業外収益 | 1,628 | 1,651 | △ 23 | |
| (収益的支出) | | | | |
| 第1款 工業用水道事業費用 | 826,342 | 870,309 | △ 43,967 | △ 5.1 |
| 第1項 営業費用 | 776,644 | 822,425 | △ 45,781 | |
| 第2項 営業外費用 | 39,698 | 37,884 | 1,814 | |
| 第3項 予備費 | 10,000 | 10,000 | 0 | |
| (資本的支出) | | | | |
| 第1款 資本的支出 | 123,448 | 163,830 | △ 40,382 | △ 24.6 |
| 第1項 建設改良費 | 27,926 | 61,666 | △ 33,740 | |
| 第2項 企業債償還金 | 95,522 | 102,152 | △ 6,630 | |
| 第3項 投資その他の資産 | 0 | 12 | △ 12 | |

三 青森県下水道事業会計

1 事業の概要

下水道の今期の処理水量実績は、第19表のとおり、岩木川流域下水道においては14,853,720立方メートル、馬淵川流域下水道においては2,443,425立方メートル、十和田湖特定環境保全公共下水道においては54,072立方メートルとなり、合計で17,351,217立方メートルとなりました。

令和3年度の処理水量の合計は、県全体で32,952,904立方メートルとなりました。

(第19表)

処 理 水 量 実 績 表

| 区分 月別 | 岩 木 川 流 域 下 水 道 A | 馬 淵 川 流 域 下 水 道 B | 十和田湖特定環境 保 全 公 共 下 水 道 C | 合 計 A + B + C |
|----------|-------------------------|-------------------------|--------------------------------|------------------|
| | m ³ | m ³ | m ³ | m ³ |
| 上半期合計 | 13,046,610 | 2,489,064 | 66,013 | 15,601,687 |
| 10月 | 2,439,510 | 435,959 | 14,022 | 2,889,491 |
| 11月 | 2,463,890 | 393,917 | 10,889 | 2,868,696 |
| 12月 | 2,584,990 | 408,456 | 8,061 | 3,001,507 |
| 1月 | 2,418,220 | 413,475 | 7,008 | 2,838,703 |
| 2月 | 2,169,580 | 364,664 | 6,907 | 2,541,151 |
| 3月 | 2,777,530 | 426,954 | 7,185 | 3,211,669 |
| 下半期合計 | 14,853,720 | 2,443,425 | 54,072 | 17,351,217 |
| 計 | 27,900,330 | 4,932,489 | 120,085 | 32,952,904 |

2 経理の状況

令和3年度青森県下水道事業損益計算書 (令和3年4月1日から令和4年3月31日まで)

(単位 千円)

| 支 出 の 部 | | 収 入 の 部 | |
|-----------|-----------|-------------|-----------|
| 営 業 費 用 | 4,813,218 | 営 業 収 益 | 1,883,848 |
| 営 業 外 費 用 | 116,594 | 営 業 外 収 益 | 2,912,229 |
| 特 別 損 失 | 1 | 特 別 利 益 | 61,504 |
| | | 当 年 度 純 損 失 | 72,232 |
| 計 | 4,929,813 | 計 | 4,929,813 |

令和3年度青森県下水道事業貸借対照表 (令和4年3月31日現在)

(単位 千円)

| 資 産 の 部 | | 負 債 の 部 | |
|---------|------------|-------------|------------|
| 固 定 資 産 | 47,206,262 | 固 定 負 債 | 5,903,834 |
| 流 動 資 産 | 1,367,168 | 流 動 負 債 | 1,659,580 |
| | | 繰 延 収 益 | 36,877,079 |
| | | 負 債 合 計 | 44,440,493 |
| | | 資 本 の 部 | |
| | | 資 本 金 | 1,410,067 |
| | | 剰 余 金 | 2,722,870 |
| | | 資 本 合 計 | 4,132,937 |
| 資 産 合 計 | 48,573,430 | 負 債 資 本 合 計 | 48,573,430 |

企業債明細書

(令和4年3月31日現在)

| 種 | 類 | 発行総額 | 償還高 | | | 未償還残高 |
|-----|-------------------------|----------------|---------------|-------------|---------------|---------------|
| | | | 前年度未償還高 | 当年度償還高 | 償還高累計 | |
| | 政 府 資 金 | 6,168,200,000 | 3,405,945,283 | 273,907,860 | 3,679,853,143 | 2,488,346,857 |
| | 公 営 企 業 金 融 公 庫 | 3,641,600,000 | 2,069,748,205 | 171,213,192 | 2,240,961,397 | 1,400,638,603 |
| | 流 域 下 水 道 | 1,893,000,000 | 82,320,044 | 36,744,996 | 119,065,040 | 1,773,934,960 |
| | 市 中 銀 行 | 944,500,000 | 160,624,626 | 39,845,578 | 200,470,204 | 744,029,796 |
| | 計 | 12,647,300,000 | 5,718,638,158 | 521,711,626 | 6,240,349,784 | 6,406,950,216 |
| 負 債 | 政 府 資 金 | | | | | |
| | 公 営 企 業 金 融 公 庫 | | | | | |
| | 十和田湖特定 環境保全公共 下水道 | | | | | |
| | 地 方 公 共 団 体 金 融 機 構 | | | | | |
| | 市 中 銀 行 | 27,000,000 | 378,000 | 912,000 | 1,290,000 | 25,710,000 |
| | 計 | 27,000,000 | 378,000 | 912,000 | 1,290,000 | 25,710,000 |
| | 合 計 | 12,674,300,000 | 5,719,016,158 | 522,623,626 | 6,241,639,784 | 6,432,660,216 |

3 令和4年度の予算の概要

(第21表)

(単位 千円)

| 区 分 | 令和4年度 当初予算額 | 令和3年度 当初予算額 | 前年度比 | |
|------------------------------|----------------|----------------|-----------|--------|
| | | | 増減 | 比較 |
| (収益的収入) | | | | % |
| 第1款 流域下水道事業収益 | 4,610,819 | 4,828,888 | △ 218,069 | △ 4.5 |
| 第1項 営業収益 | 2,282,415 | 2,170,258 | 112,157 | |
| 第2項 営業外収益 | 2,328,404 | 2,658,630 | △ 330,226 | |
| 第2款 十和田湖特定環境保全 公共下水道事業収益 | 357,447 | 416,908 | △ 59,461 | △ 14.3 |
| 第1項 営業収益 | 71,665 | 73,540 | △ 1,875 | |
| 第2項 営業外収益 | 285,782 | 343,368 | △ 57,586 | |
| (収益的支出) | | | | |
| 第1款 流域下水道事業費用 | 4,602,047 | 4,817,189 | △ 215,142 | △ 4.5 |
| 第1項 営業費用 | 4,476,557 | 4,513,648 | △ 37,091 | |
| 第2項 営業外費用 | 125,490 | 303,541 | △ 178,051 | |
| 第3項 特別損失 | 0 | 0 | 0 | |
| 第2款 十和田湖特定環境保全 公共下水道事業費用 | 355,875 | 407,676 | △ 51,801 | △ 12.7 |
| 第1項 営業費用 | 355,570 | 400,898 | △ 45,328 | |
| 第2項 営業外費用 | 305 | 6,778 | △ 6,473 | |
| 第3項 特別損失 | 0 | 0 | 0 | |
| (資本的収入) | | | | |
| 第1款 流域下水道資本的収入 | 2,113,588 | 1,951,268 | 162,320 | 8.3 |
| 第1項 企業債 | 371,000 | 315,000 | 56,000 | |
| 第2項 負担金 | 895,388 | 832,768 | 62,620 | |
| 第3項 補助金 | 847,200 | 803,500 | 43,700 | |
| 第2款 十和田湖特定環境保全 公共下水道資本的収入 | 185,440 | 73,020 | 112,420 | 154.0 |
| 第1項 負担金 | 121,340 | 45,920 | 75,420 | |
| 第2項 補助金 | 64,100 | 27,100 | 37,000 | |
| (資本的支出) | | | | |
| 第1款 流域下水道資本的支出 | 2,122,360 | 1,955,212 | 167,148 | 8.5 |
| 第1項 建設改良費 | 1,595,200 | 1,433,500 | 161,700 | |
| 第2項 企業債償還金 | 527,160 | 521,712 | 5,448 | |
| 第2款 十和田湖特定環境保全 公共下水道資本的支出 | 187,012 | 73,932 | 113,080 | 153.0 |
| 第1項 建設改良費 | 185,440 | 73,020 | 112,420 | |
| 第2項 企業債償還金 | 1,572 | 912 | 660 | |

(発行所・発行人)
青森市長島一丁目一番一
青森県

(印刷所・販売人)
青森市第二間屋町三丁目一番七七号
東奥印刷株式会社

毎週月・水・金曜日発行
定価 小口一枚二付十五円