

青森県果報

号外第百十一号

平成十四年十二月二十七日(金曜日)

目次

告 示

平成十三年度青森県歳入歳出決算の要領……………(経 理 課) …… 一

告 示

青森県告示第六百七十一号

平成十四年十一月青森県議会第百三十二回定例会の認定に関する議決を経た平成十三年度青森県歳入歳出決算の要領を、地方自治法(昭和二十二年法律第六十七号)第百三十三条第六項の規定により、次のとおり公表する。

平成十四年十二月二十七日

青森県知事 木 村 守 男

平成13年度青森県歳入歳出決算の説明

第1 一般会計決算の概要

一般会計の予算現額は、1兆57億2,521万1,986円でした。この額は、前年度に比較して270億5,188万2,942円、率にして2.62パーセント減少しています。

この予算現額	1兆	57億2,521万1,986円	に対して、
歳入決算額は	9,397億	571万1,806円	
歳出決算額は	9,284億	1,226万3,899円	
歳入歳出差引き	112億9,344万7,907円		の歳計剰余金が生じました。

この歳計剰余金から継続費通次繰越額、繰越明許費繰越額及び事故繰越し繰越額の財源として翌年度に繰り越す額97億4,389万468円を差し引いた実質収支額は、15億4,955万7,439円になっています。そして、この額の2分の1以上に相当する額7億7,477万9,000円は地方自治法第233条の2の規定に基づいて青森県財政調整基金に繰り入れ、残額の7億7,477万8,439円は繰越明許費等の財源となる額と共に平成14年度に繰り越しました。

以上の決算額を前年度と比較しますと、歳入では269億8,356万2,999円、率にして2.79パーセント減少し、歳出では242億7,214万1,515円、率にして2.55パーセント減少しています。また、実質収支額は、1億1,195万7,966円減少しています。(第1表参照)

第2 一般会計歳入の状況

歳入予算現額	1兆	57億2,521万1,986円	に対して、
調定額は	9,424億	5,566万6,285円	
収入済額は	9,397億	571万1,806円	
不納欠損額は	1億9,481万	3,792円	
収入未済額は	25億5,514万	687円	になりました。

予算現額に対する収入率は93.44パーセント、調定額に対する収入率は99.71パーセントとなっていますが、収入済額が予算現額を下回ったのは、事業の一部を翌年度に繰り越したことにより、その財源である国庫支出金と県債が収入にならなかったこと等によるものです。

収入済額は、前年度に比較して269億8,356万2,999円減少していますが、減少の主なものには、地方交付税151億2,796万9,000円、国庫支出金139億770万4,181円、繰入金84億5,474万5,140円があり、増加の主なものには、諸収入104億2,995万5,070円、繰

越金38億1,850万2,189円、県税20億1,920万9,467円があります。

歳入決算額を構成比で見ると、地方交付税が28.97パーセントで最も高く、次いで国庫支出金21.45パーセント、県債14.25パーセント、県税13.89パーセントの順となっています。また、歳入決算額に占める自主財源の比率は、34.91パーセントで、前年度に比較して1.68ポイント増加しています。(第2表及び図1参照)

第3 一般会計歳出の状況

歳出予算現額	1兆	57億2,521万1,986円に対して、
支出済額は	9,284億1,226万3,899円	
翌年度繰越額は	729億8,876万9,281円	
不用額は	43億2,417万8,806円になりました。	

予算現額に対する執行率は、92.31パーセントとなっています。

支出済額は、前年度に比較して242億7,214万1,515円減少していますが、減少の主なものには、総務費449億697万226円、農林水産業費138億4,738万1,258円、災害復旧費99億4,718万2,865円があり、増加の主なものには、商工費197億3,088万814円、土木費143億791万6,298円、民生費58億5,669万4,327円があります。

歳出決算額を構成比で見ると、土木費が19.94パーセントで最も高く、次いで教育費19.48パーセント、農林水産業費14.90パーセント、公債費11.21パーセント、商工費10.18パーセントの順となっています。(第3表及び図2参照)

(第1表)

平成13年度一般会計決算状況

区 分		平成13年度 (A)	平成12年度 (B)	増 減 額 (A) - (B) (C)	増 減 率 (C) (B)
		円	円	円	%
1	予 算 現 額	1,005,725,211,986	1,032,777,094,928	△27,051,882,942	△2.62
2	歳 入 総 額	939,705,711,806	966,689,274,805	△26,983,562,999	△2.79
3	歳 出 総 額	928,412,263,899	952,684,405,414	△24,272,141,515	△2.55
4	歳入歳出差引残額 (歳計剰余金)	11,293,447,907	14,004,869,391	△2,711,421,484	△19.36
5 翌年度 へ繰り 越すべ き財源	継続費逐次繰越額	1,498,980,400	475,972,162	1,023,008,238	214.93
	繰越明許費繰越額	8,229,410,068	11,867,381,824	△3,637,971,756	△30.66
	事故繰越し繰越額	15,500,000	0	15,500,000	皆 増
	計	9,743,890,468	12,343,353,986	△2,599,463,518	△21.06
6	実質収支額 (4 - 5)	1,549,557,439	1,661,515,405	△111,957,966	△6.74

(第2表)

平成13年度一般会計歳入決算状況

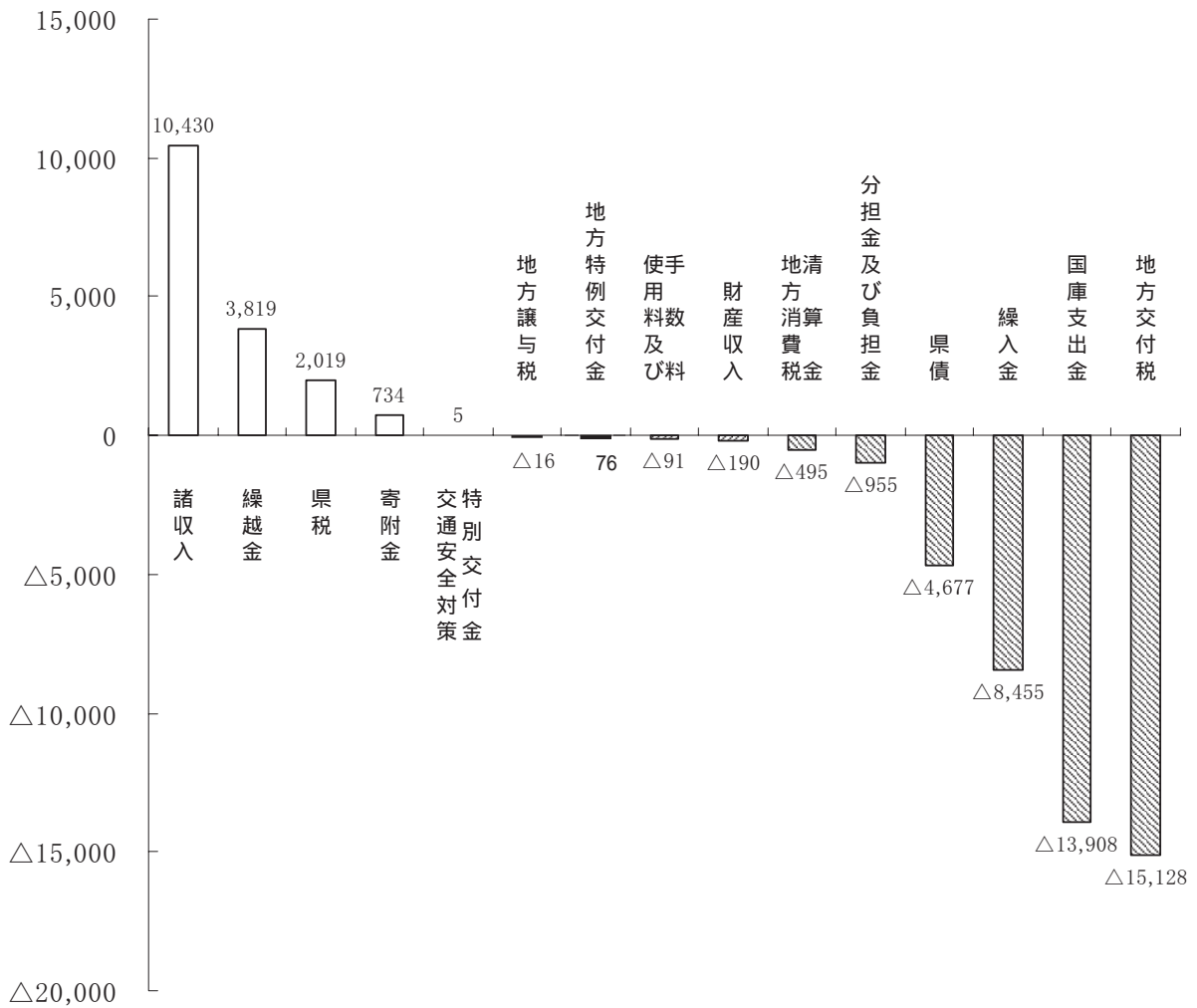
区 分	平成13年度							平成12年度			収入済額の 比較増減額 (A) - (B)	収入済額の 前年度比増減率		収入済額の 構成比	
	予算現額	調定額	収入済額 (A)	不納欠損額	収入未済額	収入率		収入済額 (B)	収入率			13年度	12年度	13年度	12年度
						対予算	対調定		対予算	対調定					
1 県 税	130,561,289,000	132,734,952,138	130,494,179,437	165,287,314	2,075,485,387	99.95	98.31	128,474,969,970	100.06	98.27	2,019,209,467	1.57	5.77	13.89	13.29
2 地方消費税 清算金	26,440,477,000	26,440,477,919	26,440,477,919	0	0	100.00	100.00	26,935,014,034	100.00	100.00	△494,536,115	△1.84	3.17	2.81	2.79
3 地方譲与税	2,454,055,000	2,454,055,000	2,454,055,000	0	0	100.00	100.00	2,470,411,000	100.00	100.00	△16,356,000	△0.66	1.27	0.26	0.26
4 地方特例 交付金	951,460,000	951,460,000	951,460,000	0	0	100.00	100.00	1,027,799,000	100.00	100.00	△76,339,000	△7.43	△1.41	0.10	0.11
5 地方交付税	272,263,619,000	272,263,619,000	272,263,619,000	0	0	100.00	100.00	287,391,588,000	100.00	100.00	△15,127,969,000	△5.26	4.25	28.97	29.73
6 交通安全対策 特別交付金	568,754,000	568,754,000	568,754,000	0	0	100.00	100.00	563,379,000	100.00	100.00	5,375,000	0.95	△14.52	0.06	0.06
7 分担金及び 負担金	13,687,562,568	13,717,878,525	13,651,502,062	8,557,200	57,819,263	99.74	99.52	14,606,430,768	99.02	99.61	△954,928,706	△6.54	△3.25	1.45	1.51
8 使用料及び 手数料	10,856,649,000	11,012,735,296	10,879,246,028	0	133,489,268	100.21	98.79	10,970,286,902	100.06	99.02	△91,040,874	△0.83	△2.14	1.16	1.13
9 国庫支出金	223,865,710,432	201,562,063,144	201,562,063,144	0	0	90.04	100.00	215,469,767,325	86.53	100.00	△13,907,704,181	△6.45	4.79	21.45	22.29
10 財産収入	2,362,421,000	2,355,852,421	2,354,584,033	0	1,268,388	99.67	99.95	2,545,065,225	101.21	99.95	△190,481,192	△7.48	△18.84	0.25	0.26
11 寄附金	788,486,000	788,484,483	788,484,483	0	0	100.00	100.00	54,400,000	101.87	100.00	734,084,483	1,349.42	△86.93	0.08	0.01
12 繰入金	17,242,171,000	17,207,179,136	17,207,179,136	0	0	99.80	100.00	25,661,924,276	99.94	100.00	△8,454,745,140	△32.95	△11.81	1.83	2.65
13 繰越金	13,174,111,986	13,174,111,391	13,174,111,391	0	0	100.00	100.00	9,355,609,202	100.00	100.00	3,818,502,189	40.82	△17.69	1.40	0.97
14 諸収入	114,448,463,000	113,341,632,832	113,033,585,173	20,969,278	287,078,381	98.76	99.73	102,603,630,103	100.09	91.94	10,429,955,070	10.17	△0.80	12.03	10.61
15 県債	176,059,983,000	133,882,411,000	133,882,411,000	0	0	76.04	100.00	138,559,000,000	80.95	100.00	△4,676,589,000	△3.38	△2.13	14.25	14.33
合 計	1,005,725,211,986	942,455,666,285	939,705,711,806	194,813,792	2,555,140,687	93.44	99.71	966,689,274,805	93.60	98.83	△26,983,562,999	△2.79	1.93	100.00	100.00

構成比は、個々に端数処理しているため、合計が100%とならない場合がある。

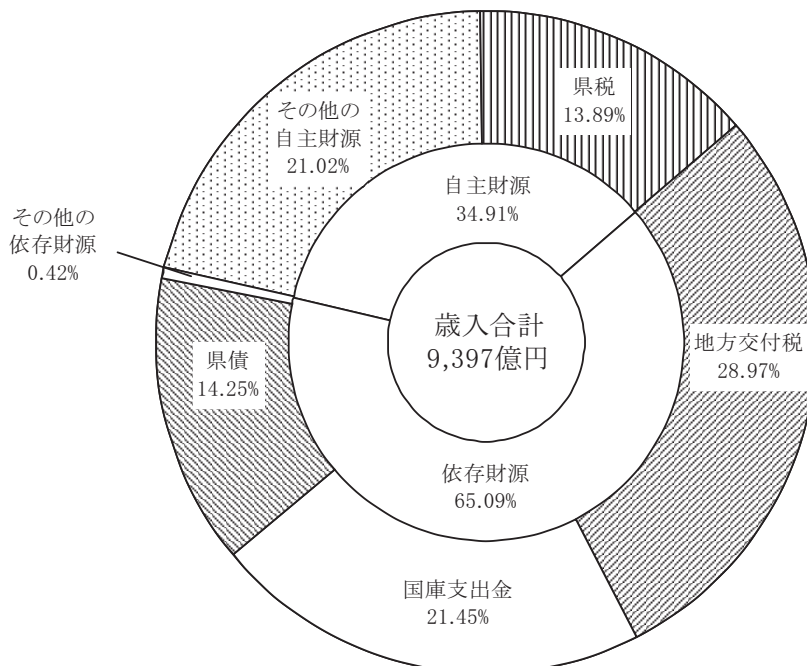
(図1)

[百万円]

【一般会計歳入の対前年度比増減額】



【一般会計歳入決算額の構成比】



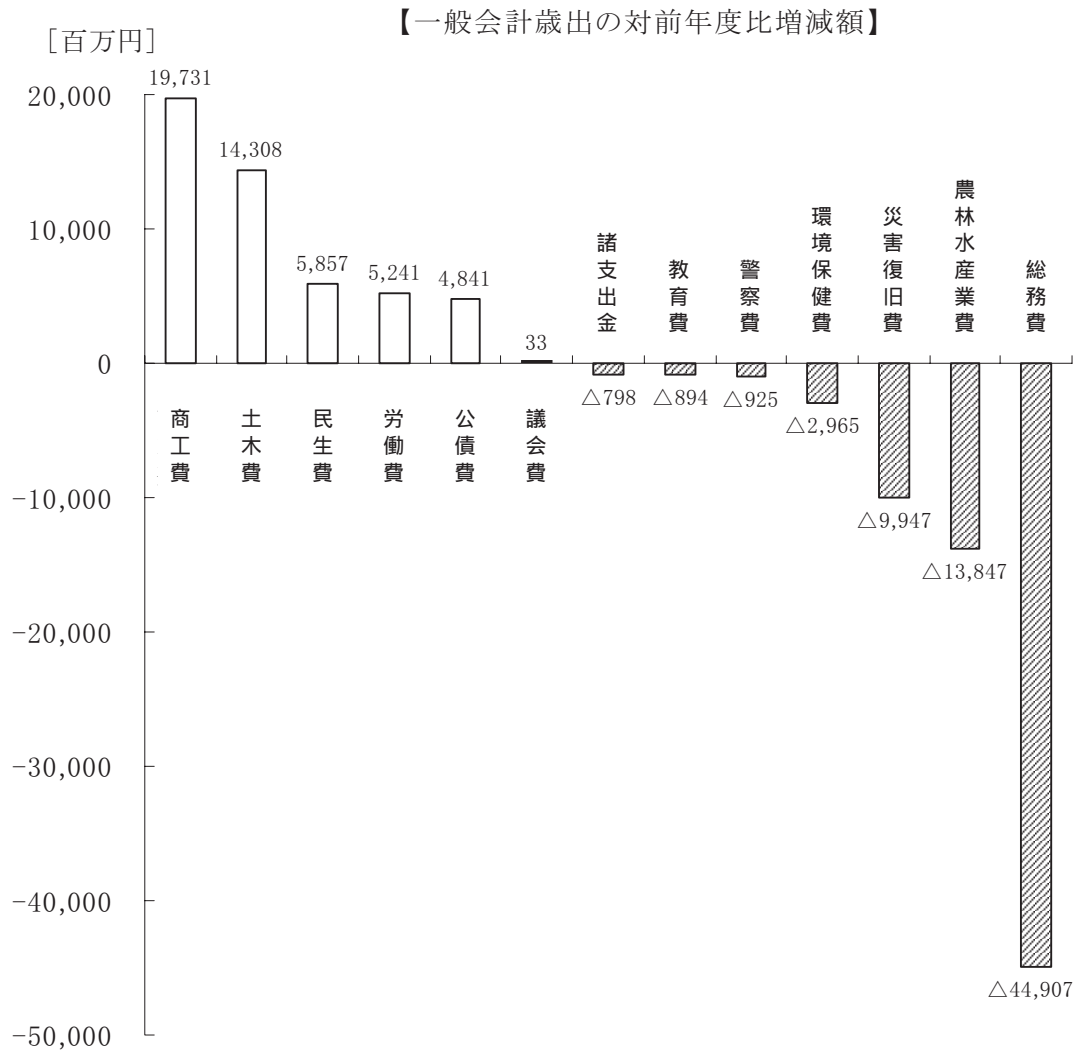
(第3表)

平成13年度一般会計歳出決算状況

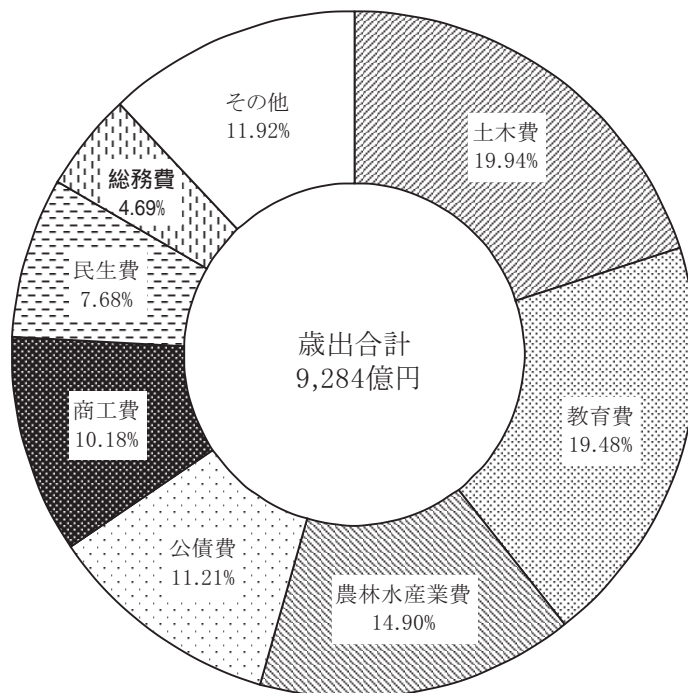
区 分	平成13年度					平成12年度		支出済額の 比較増減額 (A) - (B)	支出済額の 前年度比 増減率		支出済額の 構成比	
	予算現額	支出済額 (A)	翌年度繰越額	不用額	執行率	支出済額 (B)	執行率		13年度	12年度	13年度	12年度
1 議会費	1,479,601,000	1,454,732,785	0	24,868,215	98.32	1,421,512,752	98.40	33,220,033	2.34	△6.58	0.16	0.15
2 総務費	45,630,537,092	43,551,186,382	1,645,066,255	434,284,455	95.44	88,458,156,608	96.02	△44,906,970,226	△50.77	18.63	4.69	9.29
3 民生費	73,001,086,000	71,266,110,136	1,391,665,000	343,310,864	97.62	65,409,415,809	93.66	5,856,694,327	8.95	3.86	7.68	6.87
4 環境保健費	25,787,382,000	25,323,182,627	119,448,000	344,751,373	98.20	28,287,810,480	95.39	△2,964,627,853	△10.48	12.48	2.73	2.97
5 労働費	9,614,288,000	9,507,958,584	0	106,329,416	98.89	4,266,466,489	98.82	5,241,492,095	122.85	△39.26	1.02	0.45
6 農林水産業費	157,229,833,077	138,311,543,812	18,680,592,000	237,697,265	87.97	152,158,925,070	88.91	△13,847,381,258	△9.10	△2.97	14.90	15.97
7 商工費	96,137,151,000	94,494,838,391	163,154,000	1,479,158,609	98.29	74,763,957,577	99.70	19,730,880,814	26.39	△2.77	10.18	7.85
8 土木費	231,131,355,000	185,092,355,528	45,565,270,290	473,729,182	80.08	170,784,439,230	78.62	14,307,916,298	8.38	△3.64	19.94	17.93
9 警察費	36,821,142,062	36,066,205,183	479,490,000	275,446,879	97.95	36,990,745,613	99.77	△924,540,430	△2.50	1.72	3.88	3.88
10 教育費	182,537,277,400	180,899,837,922	1,247,300,400	390,139,078	99.10	181,793,963,289	99.20	△894,125,367	△0.49	△4.98	19.48	19.08
11 災害復旧費	8,071,204,432	4,348,414,013	3,696,783,336	26,007,083	53.88	14,295,596,878	81.43	△9,947,182,865	△69.58	192.25	0.47	1.50
12 公債費	104,140,119,000	104,114,951,492	0	25,167,508	99.98	99,273,991,659	99.96	4,840,959,833	4.88	8.92	11.21	10.42
13 諸支出金	34,047,365,000	33,980,947,044	0	66,417,956	99.80	34,779,423,960	99.95	△798,476,916	△2.30	8.40	3.66	3.65
14 予備費	96,870,923	0	0	96,870,923	0.00	0	0.00	0	—	—	0.00	0.00
合 計	1,005,725,211,986	928,412,263,899	72,988,769,281	4,324,178,806	92.31	952,684,405,414	92.24	△24,272,141,515	△2.55	1.57	100.00	100.00

構成比は、個々に端数処理しているため、合計が100%とならない場合がある。

(図2)



【一般会計歳出決算額の構成比】



第4 特別会計決算の概要

青森県肢体不自由児施設特別会計をはじめとする12の特別会計の予算現額は、318億5,754万1,000円でした。この額は、前年度に比較して31億131万5,000円、率にして8.87パーセント減少しています。

この予算現額 318億5,754万1,000円に対して、

歳入決算額は 344億1,881万5,056円

歳出決算額は 285億8,989万1,588円

歳入歳出差引き 58億2,892万3,468円の歳計剰余金が生じました。

この歳計剰余金から、青森県下水道事業特別会計に係る繰越明許費繰越額の財源として翌年度に繰り越す額1億8,878万9,000円を差し引いた実質収支額は、56億4,013万4,468円になっています。この歳計剰余金は、各特別会計ごとに平成14年度に繰り越しました。

以上の決算額を前年度と比較しますと、歳入では23億1,431万4,057円、率にして6.30パーセント減少しており、歳出では29億6,615万5,966円、率にして9.40パーセント減少しております。また、実質収支額は、7億4,771万5,909円増加しています。(第4表参照)

第5 特別会計歳入の状況

歳入予算現額 318億5,754万1,000円に対して、

調定額は 351億1,974万7,990円

収入済額は 344億1,881万5,056円

収入未済額は 7億 93万2,934円になりました。

予算現額に対する収入率は108.04パーセント、調定額に対する収入率は98.00パーセントとなっています。

収入済額は、前年度に比較して23億1,431万4,057円減少していますが、減少の主なものには、青森県管理特別会計10億6,893万2,616円、青森県小規模企業者等設備導入資金特別会計7億8,422万8,943円があり、増加の主なものには、青森県林業改善資金特別会計1億357万4,259円、青森県下水道事業特別会計1億354万9,877円があります。(第5表参照)

第6 特別会計歳出の状況

歳出予算現額 318億5,754万1,000円に対して、

支出済額は 285億8,989万1,588円

翌年度繰越額は 10億4,284万3,000円

不用額は 22億2,480万6,412円になりました。

予算現額に対する執行率は、89.74パーセントとなっています。

支出済額は、前年度に比較して29億6,615万5,966円減少していますが、減少の主なものには、青森県管理特別会計10億7,035万4,684円、青森県小規模企業者等設備導入資金特別会計9億8,499万1,229円があり、増加の主なものには、青森県港湾整備事業特別会計5,059万362円、青森県林業改善資金特別会計2,754万9,371円があります。(第6表参照)

(第4表)

平成13年度特別会計決算状況

区 分		平成13年度 (A)	平成12年度 (B)	増 減 額 (A) - (B) (C)	増 減 率 (C) (B)
		円	円	円	%
1	予 算 現 額	31,857,541,000	34,958,856,000	△3,101,315,000	△8.87
2	歳 入 総 額	34,418,815,056	36,733,129,113	△2,314,314,057	△6.30
3	歳 出 総 額	28,589,891,588	31,556,047,554	△2,966,155,966	△9.40
4	歳入歳出差引残額 (歳計剰余金)	5,828,923,468	5,177,081,559	651,841,909	12.59
5 翌年度 へ繰り 越すべ き財源	継続費遞次繰越額	0	0	0	—
	繰越明許費繰越額	188,789,000	284,663,000	△95,874,000	△33.68
	事故繰越し繰越額	0	0	0	—
	計	188,789,000	284,663,000	△95,874,000	△33.68
6	実質収支額 (4 - 5)	5,640,134,468	4,892,418,559	747,715,909	15.28

(第5表)

平成13年度特別会計歳入決算状況

区 分	平成13年度							平成12年度			収入済額の 比較増減額 (A) - (B)	収入済額の 前年度比増減率		収入済額の 構 成 比	
	予算現額	調定額	収入済額 (A)	不納欠損額	収入未済額	収 入 率		収入済額 (B)	収 入 率			13年度	12年度	13年度	12年度
						対予算	対調定		対予算	対調定					
1 青森県 肢体不自由児 施設特別会計	2,505,160,000	2,508,575,100	2,508,575,100	0	0	100.14	100.00	2,493,469,171	100.22	100.00	15,105,929	0.61	0.98	7.29	6.79
2 青森県 港湾整備事業 特別会計	5,275,760,000	5,292,408,228	5,292,393,601	0	14,627	100.32	100.00	5,242,643,696	100.34	100.00	49,749,905	0.95	6.95	15.38	14.27
3 青森県 証紙特別会計	3,357,853,000	3,265,121,811	3,265,121,811	0	0	97.24	100.00	3,286,161,953	96.82	100.00	△21,040,142	△0.64	△6.41	9.49	8.95
4 青森県 管理特別会計	2,145,633,000	2,319,237,486	2,319,237,486	0	0	108.09	100.00	3,388,170,102	101.77	100.00	△1,068,932,616	△31.55	29.60	6.74	9.22
5 青森県公共 用地先行取得 事業特別会計	979,686,000	979,684,951	979,684,951	0	0	100.00	100.00	1,589,620,720	100.00	100.00	△609,935,769	△38.37	△36.34	2.85	4.33
6 青森県下水道 事業特別会計	8,642,304,000	8,296,586,609	8,273,470,019	0	23,116,590	95.73	99.72	8,169,920,142	89.89	99.83	103,549,877	1.27	9.88	24.04	22.24
7 青森県地下駐車場 事業特別会計	282,063,000	282,457,319	282,457,319	0	0	100.14	100.00	292,480,633	101.33	100.00	△10,023,314	△3.43	11.11	0.82	0.80
8 青森県母子 寡婦福祉資金 特別会計	522,240,000	651,179,194	508,427,315	0	142,751,879	97.36	78.08	551,511,851	99.27	81.80	△43,084,536	△7.81	△14.07	1.48	1.50
9 青森県小規模 企業者等設備導入 資金特別会計	5,923,805,000	8,975,237,755	8,756,140,780	0	219,096,975	147.81	97.56	9,490,369,723	137.99	97.63	△734,228,943	△7.74	31.36	25.44	25.84
10 青森県 農業改良資金 特別会計	877,488,000	1,055,794,990	885,318,007	0	170,476,983	100.89	83.85	993,788,748	108.91	86.32	△108,470,741	△10.91	△34.04	2.57	2.71
11 青森県 林業改善資金 特別会計	1,212,421,000	1,353,113,722	1,207,637,842	0	145,475,880	99.61	89.25	1,104,063,583	101.63	89.19	103,574,259	9.38	15.30	3.51	3.01
12 青森県沿岸 漁業改善資金 特別会計	133,128,000	140,350,825	140,350,825	0	0	105.43	100.00	130,928,791	106.39	100.00	9,422,034	7.20	△0.24	0.41	0.36
合 計	31,857,541,000	35,119,747,990	34,418,815,056	0	700,932,934	108.04	98.00	36,733,129,113	105.08	98.24	△2,314,314,057	△6.30	7.55	100.00	100.00

構成比は、個々に端数処理しているため、合計が100%とならない場合がある。

(第6表)

平成13年度特別会計歳出決算状況

区 分	平成13年度					平成12年度		支出済額の 比較増減額 (A) - (B)	支出済額の 前年度比 増減率		支出済額の 構成比	
	予算現額	支出済額 (A)	翌年度繰越額	不用額	執行率	支出済額 (B)	執行率		13年度	12年度	13年度	12年度
1 青森県 肢体不自由児 施設特別会計	2,505,160,000	2,495,463,096	0	9,696,904	99.61	2,481,648,529	99.75	13,814,567	0.56	0.85	8.73	7.86
2 青森県港湾整備 事業特別会計	5,275,760,000	5,272,432,213	0	3,327,787	99.94	5,221,841,851	99.94	50,590,362	0.97	7.12	18.44	16.55
3 青森県 証紙特別会計	3,357,853,000	3,156,872,628	0	200,980,372	94.01	3,190,374,072	93.99	△33,501,444	△1.05	△6.64	11.04	10.11
4 青森県 管理特別会計	2,145,633,000	2,077,985,750	0	67,647,250	96.85	3,148,340,434	94.57	△1,070,354,684	△34.00	31.56	7.27	9.98
5 青森県公共用地 先行取得事業 特別会計	979,686,000	979,684,951	0	1,049	100.00	1,589,620,720	100.00	△609,935,769	△38.37	△36.34	3.43	5.04
6 青森県下水道 事業特別会計	8,642,304,000	7,587,685,172	1,042,843,000	11,775,828	87.80	7,706,931,059	84.79	△119,245,887	△1.55	8.75	26.54	24.42
7 青森県地下駐車場 事業特別会計	282,063,000	281,339,282	0	723,718	99.74	285,414,229	98.88	△4,074,947	△1.43	10.78	0.98	0.90
8 青森県母子寡婦 福祉資金 特別会計	522,240,000	460,742,609	0	61,497,391	88.22	443,036,861	79.75	17,705,748	4.00	0.84	1.61	1.40
9 青森県小規模 企業者等設備導入 資金特別会計	5,923,805,000	5,490,461,507	0	433,343,493	92.68	6,475,452,736	94.15	△984,991,229	△15.21	35.44	19.20	20.52
10 青森県農業改良 資金特別会計	877,488,000	575,558,284	0	301,929,716	65.59	838,233,120	91.87	△262,674,836	△31.34	△39.22	2.01	2.66
11 青森県林業改善 資金特別会計	1,212,421,000	81,276,574	0	1,131,144,426	6.70	53,727,203	4.95	27,549,371	51.28	△16.69	0.28	0.17
12 青森県沿岸漁業 改善資金 特別会計	133,128,000	130,389,522	0	2,738,478	97.94	121,426,740	98.67	8,962,782	7.38	△1.39	0.46	0.38
合 計	31,857,541,000	28,589,891,588	1,042,843,000	2,224,806,412	89.74	31,556,047,554	90.27	△2,966,155,966	△9.40	5.99	100.00	100.00

構成比は、個々に端数処理しているため、合計が100%とならない場合がある。

青 森 県	青森市長島二丁目一番一号	発行所・発行人
青 森 県	青森市古川二丁目一七番五号 東奥印刷株式会社	印刷所・販売人

(毎週月・水・金曜日発行)

定価小口一枚二付十五円一銭