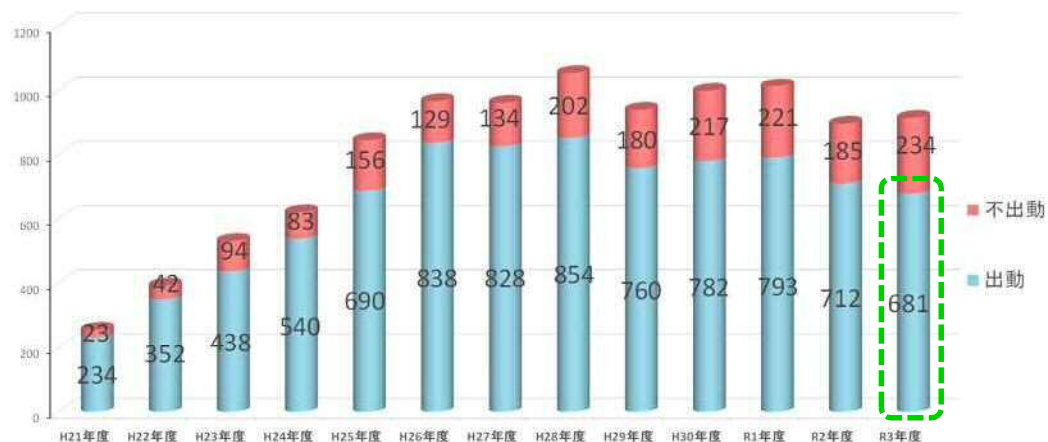


令和3年度 青森県ドクターヘリ運航実績

1 要請件数（出動・不出動件数の合計）

要請件数(出動・不出動件数の合計)



※H20年度は、H21.3.25～H21.3.31までの運航で、出動4件、不出動1件であった。

	要請件数 ①+②	出動件数 ①	【参考】 県外 出動件数	不出動 件数 ②	不出動内訳				
					離陸前 キャンセル	天候不良	運用時間 外	重複要請	その他
令和3年度	915	681	25 (3.7%)	234	42	142	18	28	4
県合計	915	681	25 (3.7%)	234	42	142	18	28	4
県病	507	348	0	159	23	103	9	22	2
八戸	408	333	25	75	19	39	9	6	2

2 二次保健医療圏別出動件数



	青森	津軽	西北五	八戸	上十三	下北	県外	合計
平成28年度	138	23	38	268	283	71	33	854
県立中央病院	134	21	38	17	80	68	4	362
八戸市立市民病院	4	2	0	251	203	3	29	492
平成29年度	137	45	54	197	211	87	29	760
県立中央病院	128	41	54	3	49	74	2	351
八戸市立市民病院	9	4	0	194	162	13	27	409
平成30年度	102	41	79	203	267	66	24	782
県立中央病院	94	39	77	7	62	61	1	341
八戸市立市民病院	8	2	2	196	205	5	23	441
令和元年度	136	40	83	191	236	81	26	793
県立中央病院	129	37	79	6	39	76	0	366
八戸市立市民病院	7	3	4	185	197	5	26	427
令和2年度	132	30	54	188	222	57	29	712
県立中央病院	130	29	53	12	42	52	5	323
八戸市立市民病院	2	1	1	176	180	5	24	389
令和3年度	173	43	61	147	185	47	25	681
県立中央病院	170	42	61	5	26	44	0	348
八戸市立市民病院	3	1	0	142	159	3	25	333

3 ドクターヘリ2機体制による効果

2機体制による効果（ドクターヘリ1機体制では対応できなかった件数）



令和3年度の76件の内訳は

- ①一方のドクターヘリが他事案対応中に新たな要請事案があり、もう一方が対応した件数 75件。（2機同時に出動した件数）
- ②一方のドクターヘリが天候不良で対応できない場合で、もう一方が対応した件数1件。

4 北東北3県広域連携の実施状況（令和3年度：計38件）



【参考】北東北3県広域連携の要請要件

- ① 多数の傷病者が発生し自県ドクターヘリのみでは対応できないと搭乗医師が判断したとき。
- ② 重複要請により、自県ドクターヘリが対応できないとき。なお、重複要請に係る優先度の判断は、各県の定めるところによる。
- ③ 気象条件により、自県ドクターヘリが出動できないとき。
- ④ 岩手県及び秋田県においては、他県ドクターヘリの出動が自県ドクターヘリの出動より効果的であると搭乗医師が判断したとき。なお、その運用については別に定めるものとする。
- ⑤ 青森県においては、鱈ヶ沢町及び深浦町のうち、秋田赤十字病院から概ね100kmの範囲内の地域において発生した事案で、重複要請、気象条件等により、自県の1機のドクターヘリが対応できないとき。
- ⑥ その他やむを得ない事情により、自県ドクターヘリが出動できないとき。

※破線で囲まれた④～⑤の要請要件は、平成26年10月1日の運航マニュアル改正で追加されたもの。

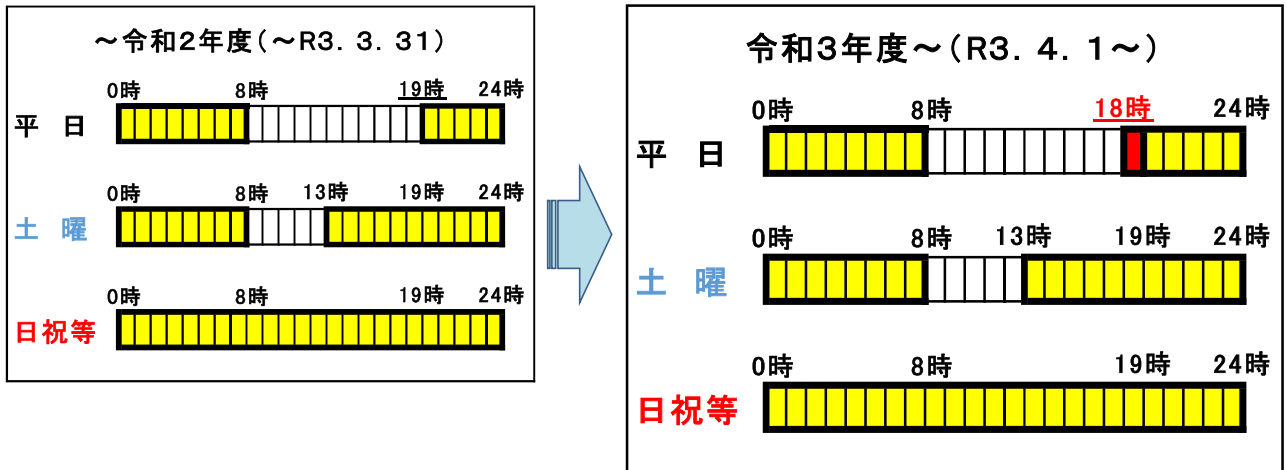
青森県子ども医療電話相談事業の実施状況について (令和3年4月～令和4年3月実績)

1 概要

子ども医療電話相談事業は、保護者の不安軽減と小児医療救急体制の補完を目的として、子どもの急病に際し、看護師または小児科医が緊急時の受診の目安等について電話で相談に応じるものです。平成18年12月から「小児救急医療電話相談事業」として開始し、平成30年4月には「子ども医療電話相談事業」に名称が変更されました。

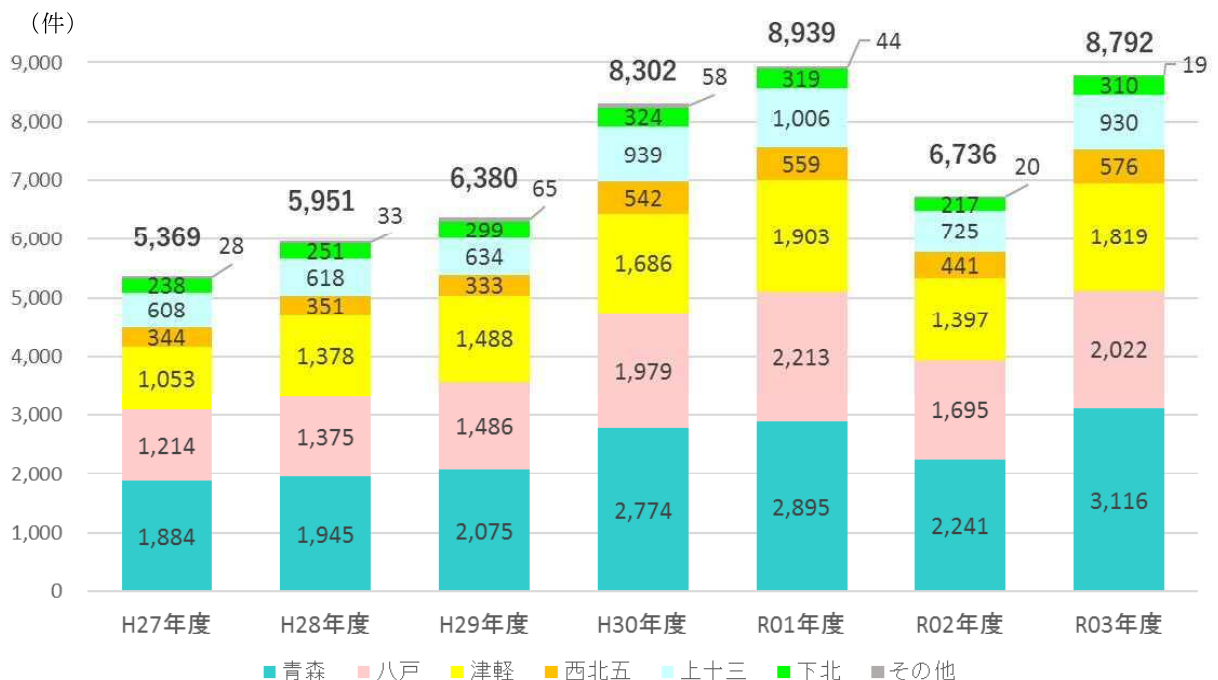
平成30年4月からは相談受付時間を、毎日19時～翌朝午前8時に加え、土曜日午後と日曜日祝日の日中時間帯に拡充しました。

また、少子化が進む中においても電話相談のニーズは高く、とりわけ医療機関の平日の閉院時間直後の相談が多い状況を踏まえ、令和3年4月1日から、平日の相談受付時間を1時間拡充しました。

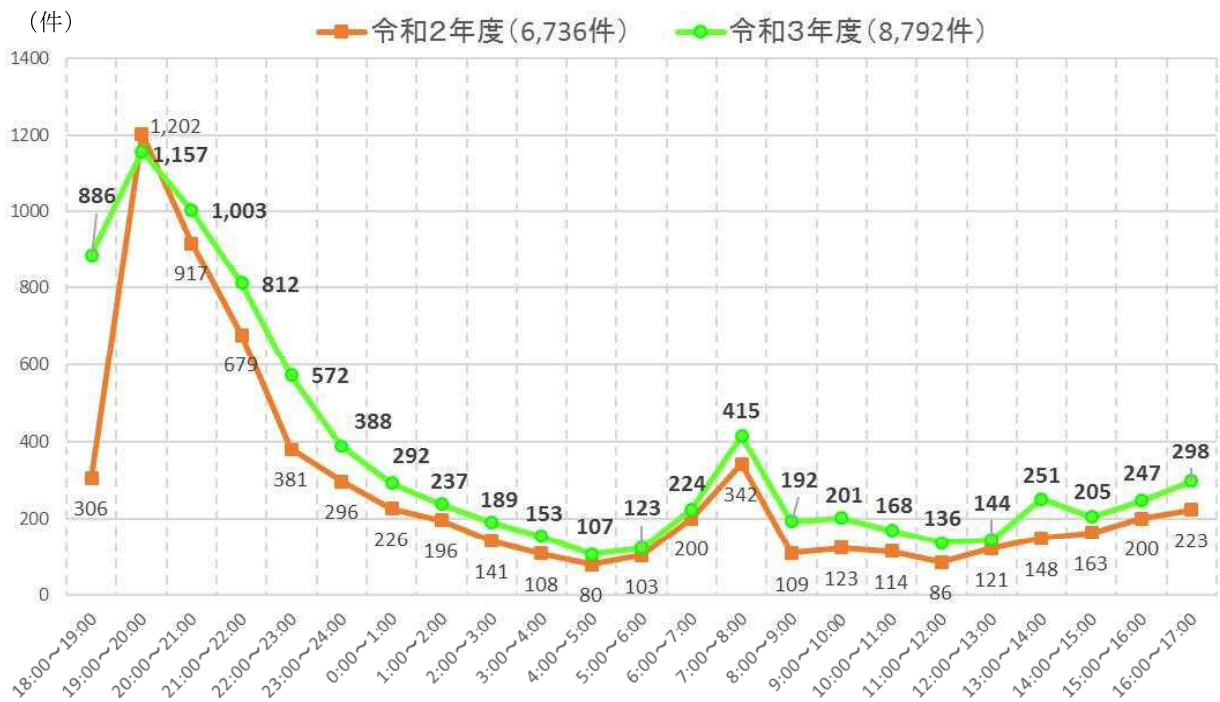


2 相談実績について

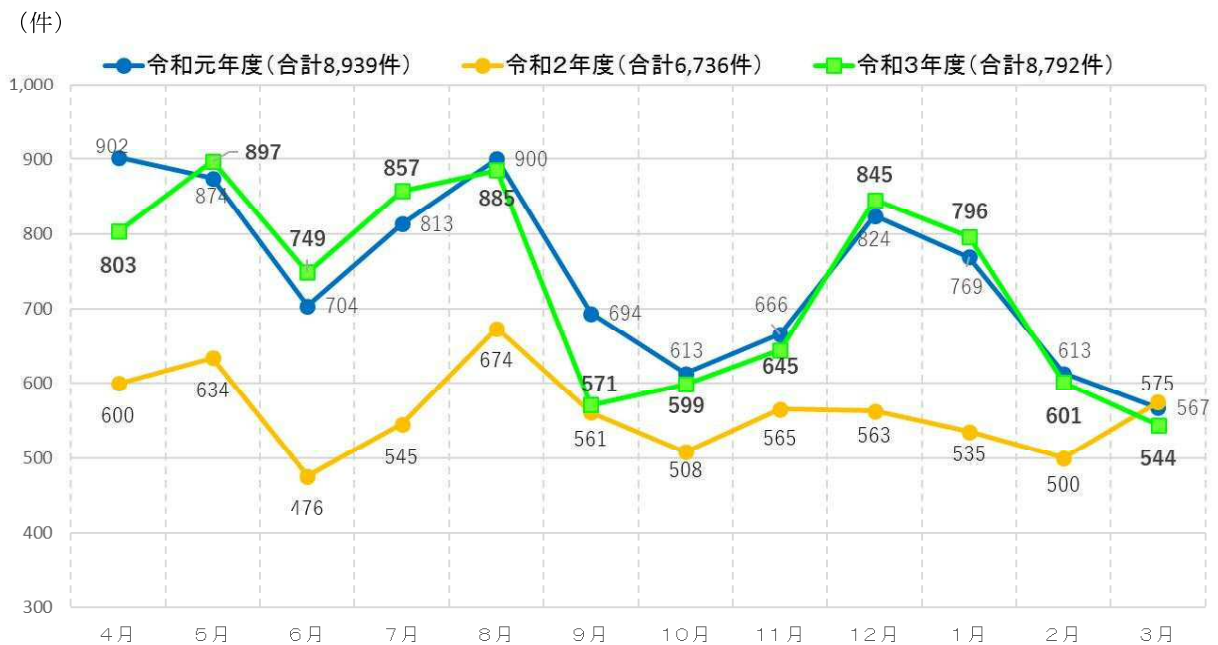
(1) 年度別相談件数 (令和3年度：令和3年4月～令和4年3月)



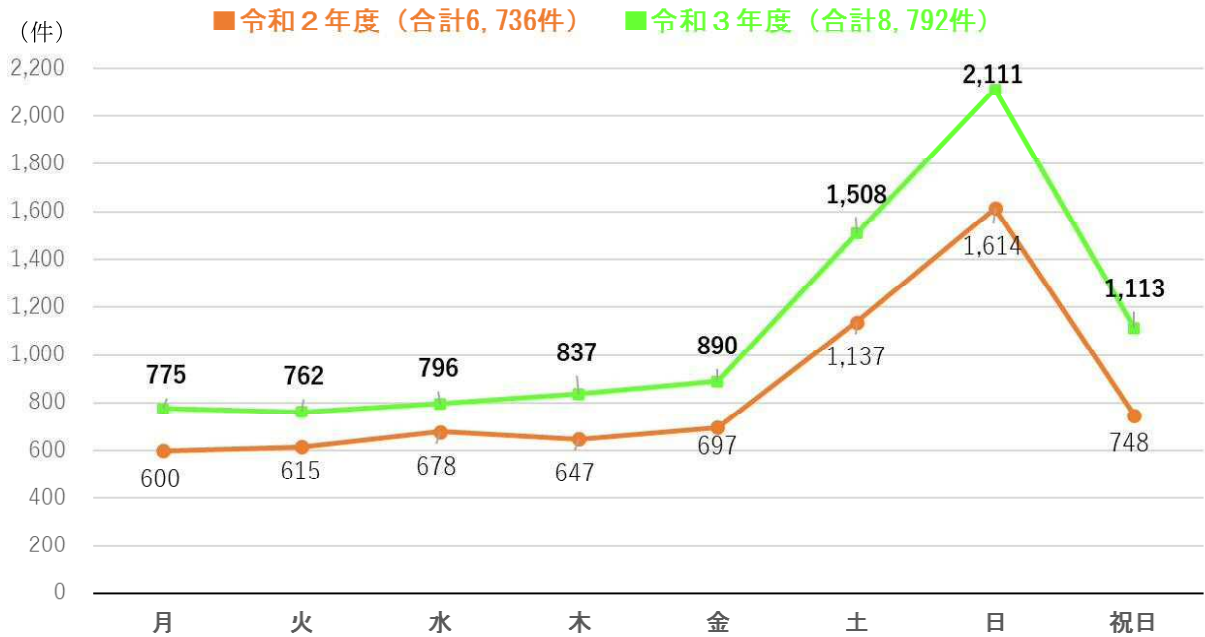
(2) 時間帯別相談件数 (令和3年度：令和3年4月～令和4年3月)



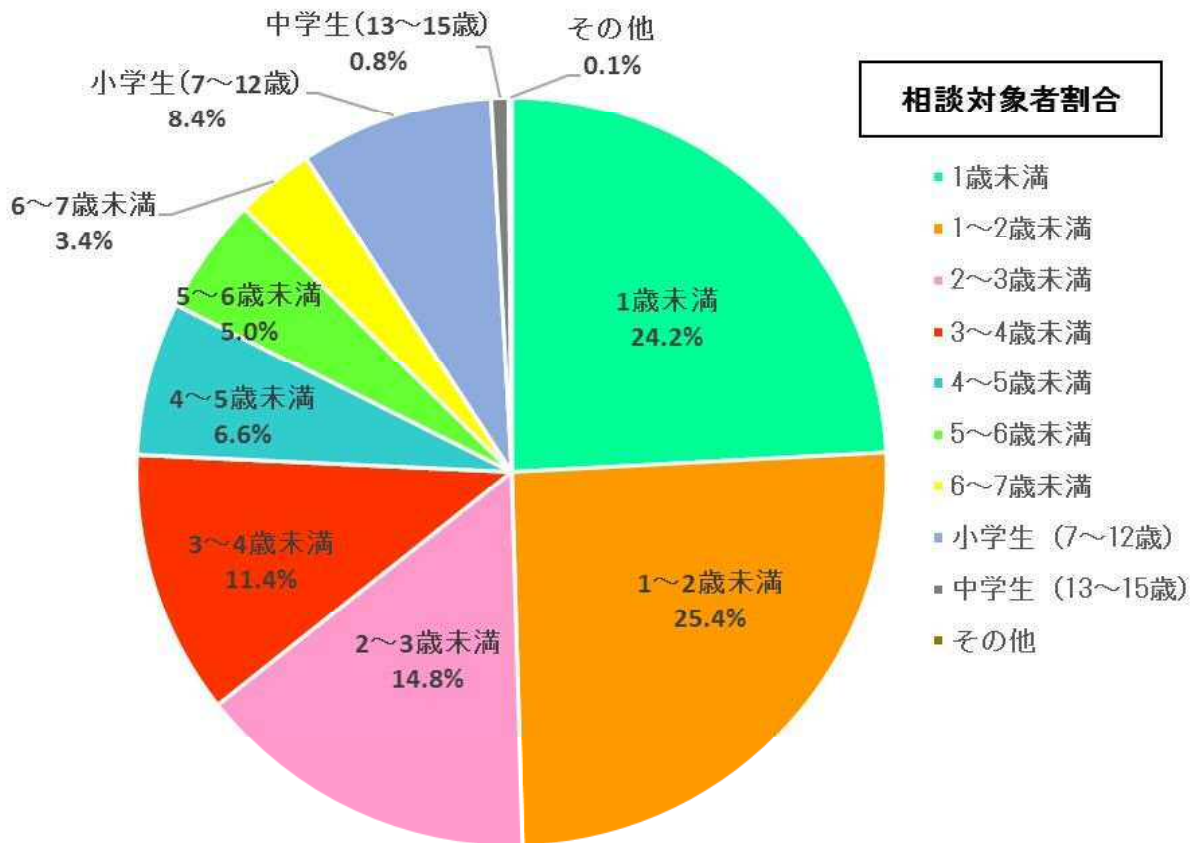
(3) 月別相談件数 (令和3年度：令和3年4月～令和4年3月)



(4) 曜日別相談件数 (令和3年度:令和3年4月~令和4年3月)

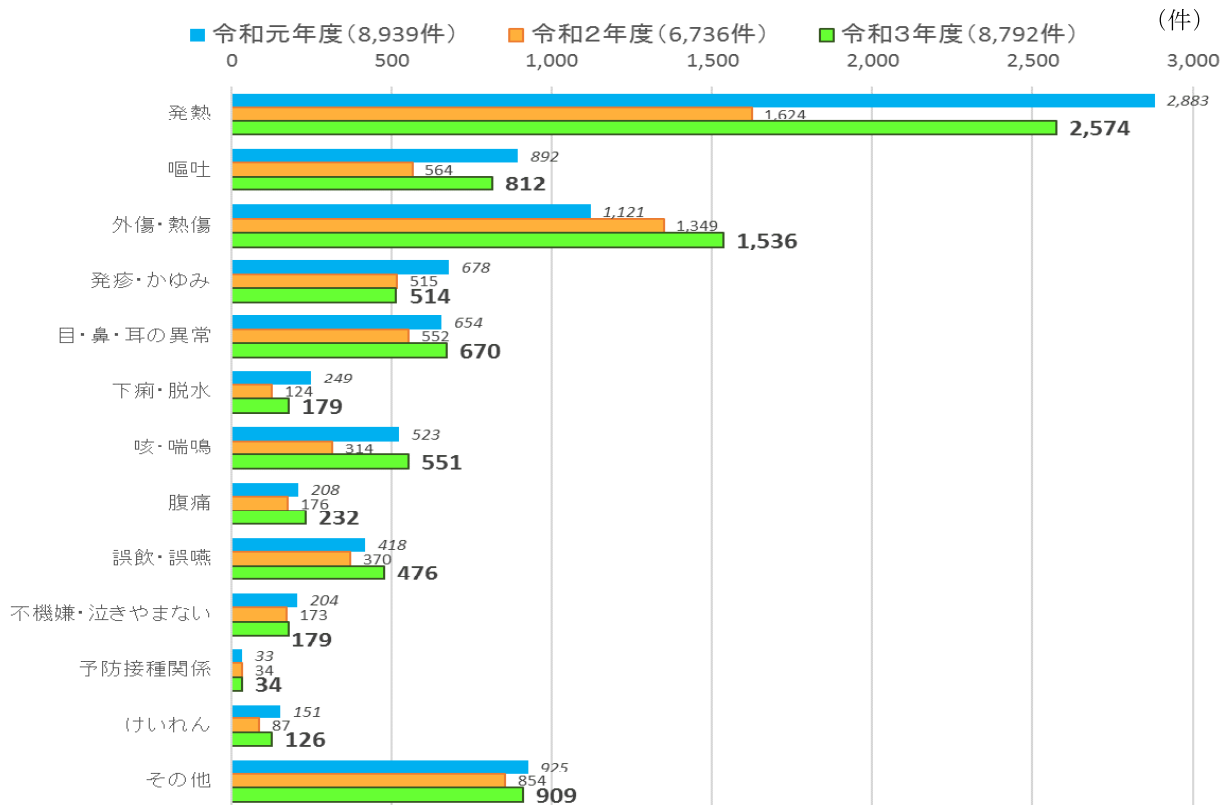


(5) 相談対象者年齢別割合 (令和3年度:令和3年4月から令和4年3月)



(6) 主な相談内容件数及び割合

① 相談内容件数



② 相談内容割合

