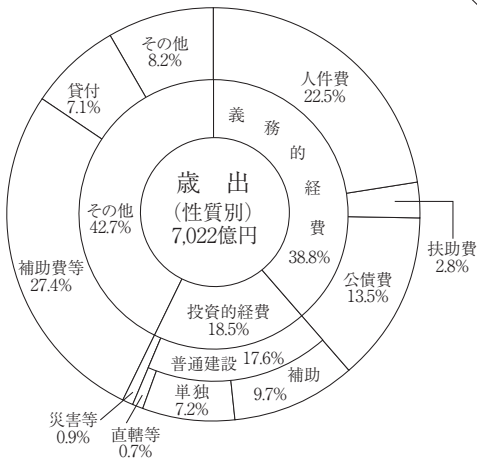
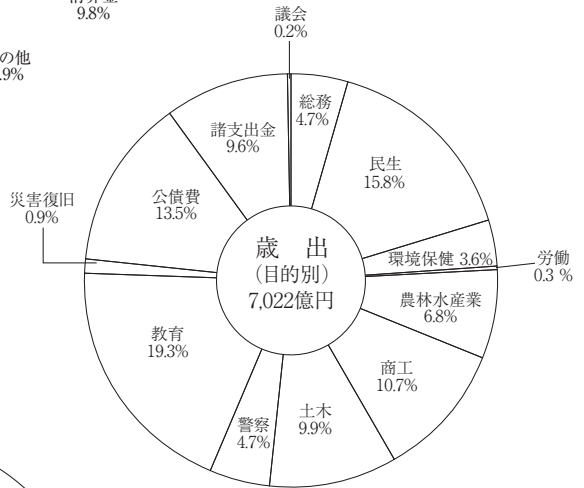
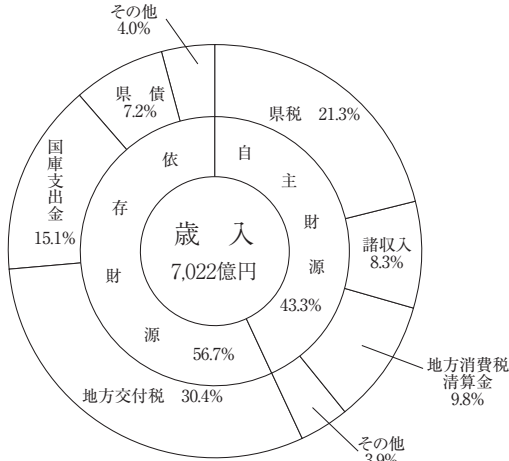


7. 県の予算（令和6年度）

(1) 一般会計

令和6年度一般会計当初予算款別総括表											
(単位：千円)											
区 分	令和5年度当初			令和5年度現計			令和6年度当初			比較(%)	
	予算額 A	構成比	一般財源	予算額 B	構成比	一般財源	予算額 C	構成比	一般財源	当初比 C/A	現計比 C/B
歳 入											
1 県 税	147,911,952	20.0	147,911,952	147,911,952	18.6	147,911,952	149,500,840	21.3	149,500,840	101.1	101.1
2 地方消費税清算金	68,335,037	9.3	68,335,037	68,335,037	8.6	68,335,037	68,628,164	9.8	68,628,164	100.4	100.4
3 地方譲与税	24,308,264	3.3	24,308,264	24,308,264	3.1	24,308,264	25,424,171	3.6	25,424,171	104.6	104.6
4 市町村たばこ税 都道府県交付金	0	0.0	0	0	0.0	0	1	0.0	1	皆増	皆増
5 地方特例交付金	669,113	0.1	669,113	669,113	0.1	669,113	2,738,116	0.4	2,738,116	409.2	409.2
6 地方交付税	215,772,000	29.2	215,772,000	220,964,293	27.7	220,964,293	213,168,000	30.4	213,168,000	98.8	96.5
普通	212,372,000	28.8	212,372,000	217,564,293	27.3	217,564,293	209,768,000	29.9	209,768,000	98.8	96.4
特別	3,400,000	0.4	3,400,000	3,400,000	0.4	3,400,000	3,400,000	0.5	3,400,000	100.0	100.0
7 交通安全対策特別交付金	338,410	0.1	338,410	338,410	0.0	338,410	323,120	0.0	323,120	95.5	95.5
8 分担金及び負担金	2,982,883	0.4	3,104	3,900,954	0.5	3,104	3,337,886	0.5	3,173	111.9	85.6
9 使用料及び手数料	7,373,791	1.0	14,478	7,373,791	0.9	14,478	7,284,226	1.0	10,902	98.8	98.8
10 国庫支出金	144,153,561	19.5	2,970,815	173,858,141	21.8	2,970,815	105,810,146	15.1	2,832,881	73.4	60.9
11 財産収入	856,102	0.1	1,426	874,373	0.1	1,426	778,342	0.1	1,478	90.9	89.0
12 寄附金	5,057	0.0	1	5,569	0.0	1	4,573	0.0	1	90.4	82.1
13 繰入金	10,503,592	1.4	0	17,191,494	2.2	6,400,000	16,202,061	2.3	0	154.3	94.2
14 繰越金	1	0.0	1	3,756,730	0.5	3,756,730	1	0.0	1	100.0	0.0
15 諸収入	67,214,237	9.1	3,054,640	68,721,205	8.6	3,054,640	58,599,353	8.3	2,842,355	87.2	85.3
16 県 債	47,976,000	6.5	3,109,000	58,404,000	7.3	3,109,000	50,401,000	7.2	1,018,000	105.1	86.3
計	738,400,000	100.0	466,488,241	796,613,326	100.0	481,837,263	702,200,000	100.0	466,491,203	95.1	88.1
歳 出											
1 議会費	1,310,039	0.2	1,310,038	1,296,478	0.2	1,296,477	1,370,460	0.2	1,370,459	104.6	105.7
2 総務費	31,502,908	4.3	26,009,243	37,936,876	4.8	29,336,992	32,959,075	4.7	22,861,665	104.6	86.9
3 民生費	109,118,287	14.8	92,063,479	119,234,343	15.0	97,180,876	110,926,676	15.8	94,816,485	101.7	93.0
4 環境保健費	64,696,300	8.8	13,995,617	68,243,442	8.6	17,005,283	25,265,898	3.6	13,617,397	39.1	37.0
5 労働費	2,155,509	0.3	1,048,267	2,163,760	0.3	1,057,771	2,338,116	0.3	1,228,557	108.5	108.1
6 農林水産業費	45,719,428	6.2	14,690,199	58,430,059	7.3	16,013,617	47,550,680	6.8	15,636,660	104.0	81.4
7 商工費	82,735,345	11.2	11,785,319	87,795,735	11.0	11,919,981	75,066,396	10.7	12,645,532	90.7	85.5
8 土木費	67,302,860	9.1	16,539,608	87,226,906	10.9	18,805,776	69,460,060	9.9	16,055,883	103.2	79.6
9 警 察 費	31,080,653	4.2	27,149,730	31,488,960	3.9	27,557,006	32,697,010	4.7	28,301,755	105.2	103.8
10 教育費	126,648,568	17.1	94,216,602	126,597,703	15.9	93,981,744	135,745,834	19.3	97,535,501	107.2	107.2
11 災害復旧費	8,360,001	1.1	190,181	8,428,962	1.1	191,782	6,217,714	0.9	99,124	74.4	73.8
12 公債費	99,692,889	13.5	99,412,746	99,692,889	12.5	99,412,746	94,778,555	13.5	94,498,659	95.1	95.1
13 諸支出費	67,927,213	9.2	67,927,212	67,927,213	8.5	67,927,212	67,673,526	9.6	67,673,526	99.6	99.6
14 予備費	150,000	0.0	150,000	150,000	0.0	150,000	150,000	0.0	150,000	100.0	100.0
計	738,400,000	100.0	466,488,241	796,613,326	100.0	481,837,263	702,200,000	100.0	466,491,203	95.1	88.1

歳入・歳出の構成比



(2) 特別会計

(単位：千円)

区 分	令和5年度 当初予算額	令和6年度 当初予算額	前年度比 (%)
公債費特別会計	143,669,023	130,928,175	91.1%
療育福祉・医療療育センター特別会計	2,019,317	2,127,065	105.3%
港湾整備事業特別会計	594,128	1,491,173	251.0%
証紙特別会計	2,388,935	2,354,289	98.5%
管理特別会計	464,231	441,218	95.0%
公共用地先行取得事業特別会計	626,000	301,736	48.2%
駐車場事業特別会計	35,103	32,588	92.8%
鉄道施設事業特別会計	7,426,608	6,925,768	93.3%
国民健康保険特別会計	121,781,376	123,839,692	101.7%
母子父子寡婦福祉資金特別会計	314,370	176,412	56.1%
小規模企業者等設備導入資金特別会計	1,919,950	3,026,767	157.6%
林業・木材産業改善資金特別会計	51,846	129,542	249.9%
沿岸漁業改善資金特別会計	132,249	132,249	100.0%
合 計	281,423,136	271,906,674	96.6%

(3) 企業会計

(単位：千円)

区 分	令和5年度 当初予定額	令和6年度 当初予定額	前年度比 (%)	
病院事業	収益の収入	31,581,751	33,110,912	104.8%
	収益の支出	32,570,900	34,230,909	105.1%
	資本の収入	1,598,457	1,614,621	101.0%
	資本の支出	3,263,888	3,634,046	111.3%
工業用 水道事業	収益の収入	900,328	898,460	99.8%
	収益の支出	870,828	868,013	99.7%
	資本の収入	0	0	0.0%
	資本の支出	380,103	942,068	247.8%
下水道事業	収益の収入	5,201,725	5,299,911	101.9%
	収益の支出	5,194,381	5,292,567	101.9%
	資本の収入	2,175,385	4,475,347	205.7%
	資本の支出	2,182,729	4,482,691	205.4%