



# MRAPID

Monthly Report on Aomori Prefectural Infectious Disease

## 青森県感染症発生情報

青森県感染症情報センター

(青森県環境保健センター内：担当 微生物部)

### 2011年5月報

TEL 017-736-5411 FAX 017-736-5419

青森県環境保健センターホームページ

<http://www.pref.aomori.lg.jp/welfare/health/kansen.html>

#### 1. 第18週から第22週（5月2日～6月5日）までの動向

①STD※：当月は4月に比べ、STDすべての対象疾患で増加しています（図3-2～6-2月刊図報）。

保健所管内別では、八戸保健所管内及び上十三保健所管内が最も多い定点あたり報告数です（表2.STD保健所管内別参照）。

#### ②薬剤耐性菌感染症

・メチシリン耐性黄色ブドウ球菌感染症は7人（2011年4月：5人）でした。

③全数把握対象疾患：各保健所管内の届出状況は、以下のとおりです

・結核34人：青森市(6人)、弘前(5人)、八戸(9人)、五所川原(9人)、上十三(5人)

・つつが虫病4人：青森市(1人)、八戸(1人)、五所川原(1人)、八戸(1人)、東地方(1人)

※ STD:Sexually Transmitted Diseases:性感染症。性的接触を介して感染することが多い感染症です。

#### 2. STD発生状況

##### 1) 保健所管内別

(人/定点)

	性器クラミジア		性器ヘルペスウイルス		尖圭コンジローマ		淋菌		合計		総合計
	男	女	男	女	男	女	男	女	男	女	
弘前		3.00		0.67		1.00		1.00		5.67	5.67
八戸	3.00	3.00	1.50	0.50	1.50		0.50		6.50	3.50	10.00
五所川原											
上十三	0.50	7.00	0.50	1.00			0.50	0.50	1.50	8.50	10.00
むつ		2.00				1.00				3.00	3.00
東地方+青森市		1.33		0.33		1.00	0.67	0.33	0.67	2.99	3.66

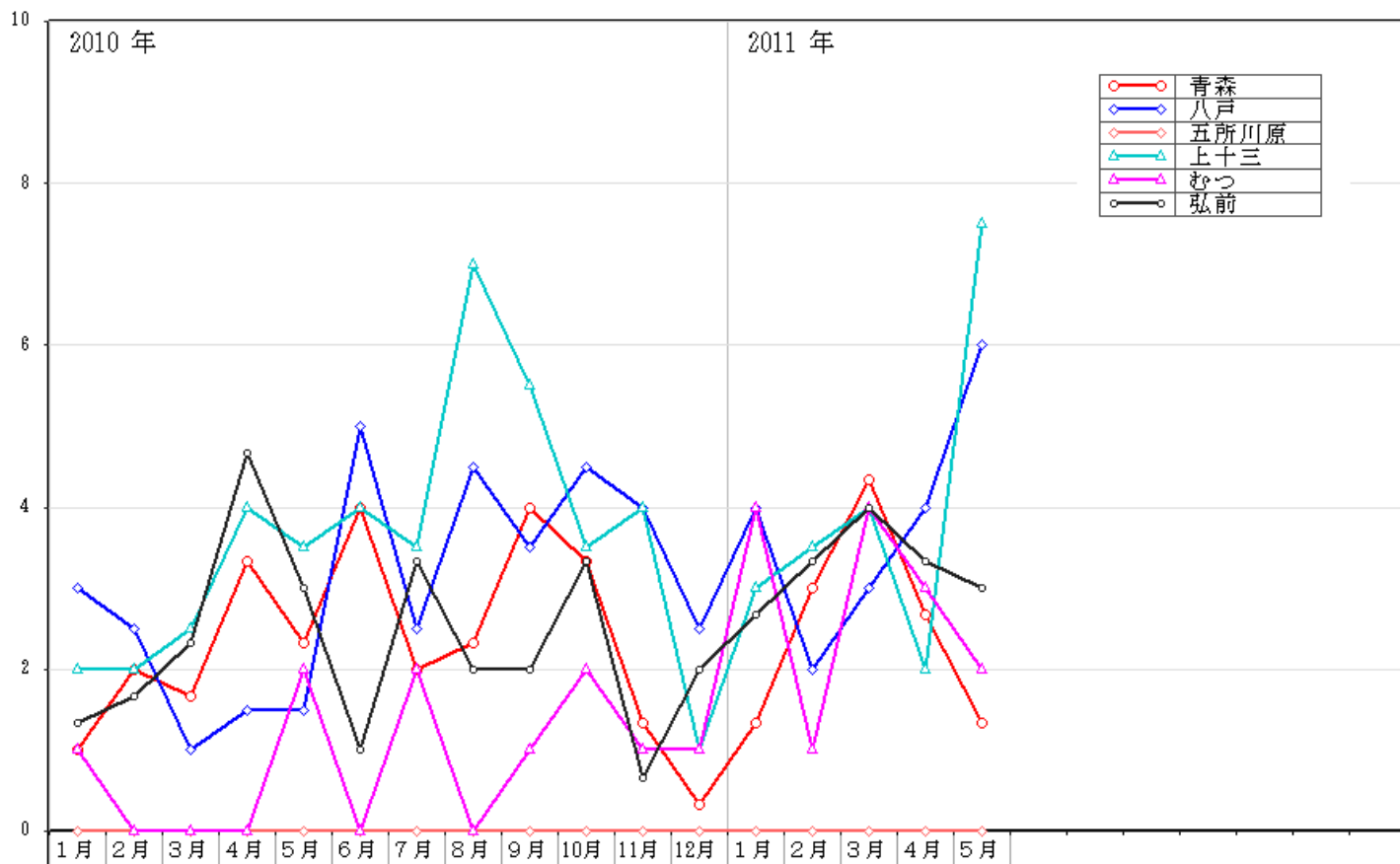
##### 2) 年齢・性別

(人)

年齢	性器クラミジア		性器ヘルペス		尖圭コンジローマ		淋菌感染症		青森県計	
	男	女	男	女	男	女	男	女	男	女
0										
1～4										
5～9										
10～14										
15～19		5						1		6
20～24	2	16	1	3	2	3	2	3	7	25
25～29		7	2	2	1	1			3	10
30～34	2	3				2	1		3	5
35～39	2	1	1	1		1	1	1	4	4
40～44		2								2
45～49		1								1
50～54										
55～59	1								1	
60～64										
65～69										
70～										
合計	7	35	4	6	3	7	4	5	18	53

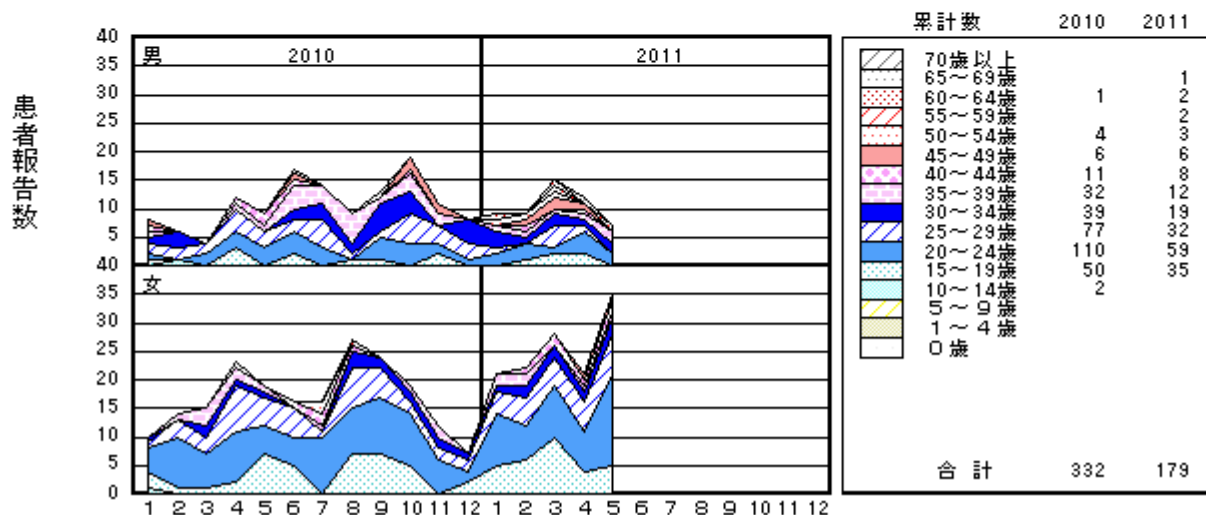
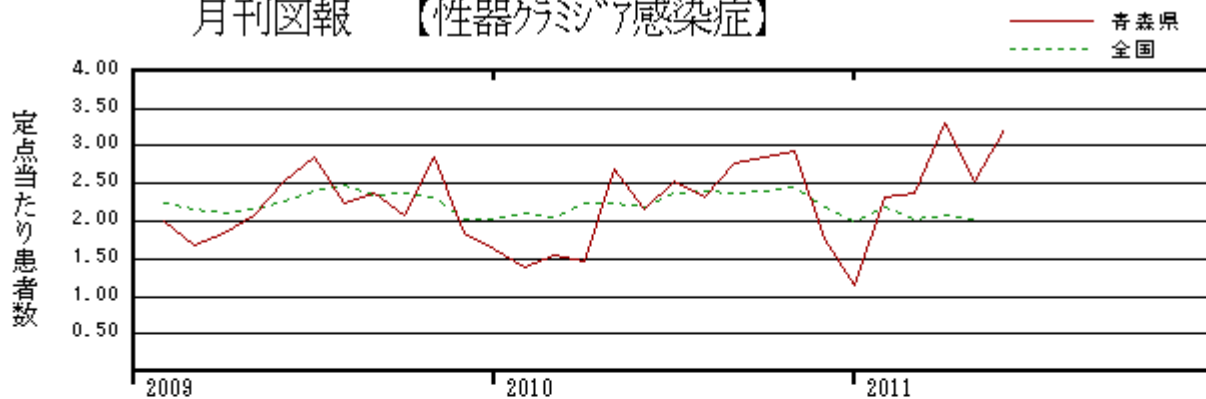
### 3-1. 性器クラミジア感染症---保健所管内別推移

(人/定点)



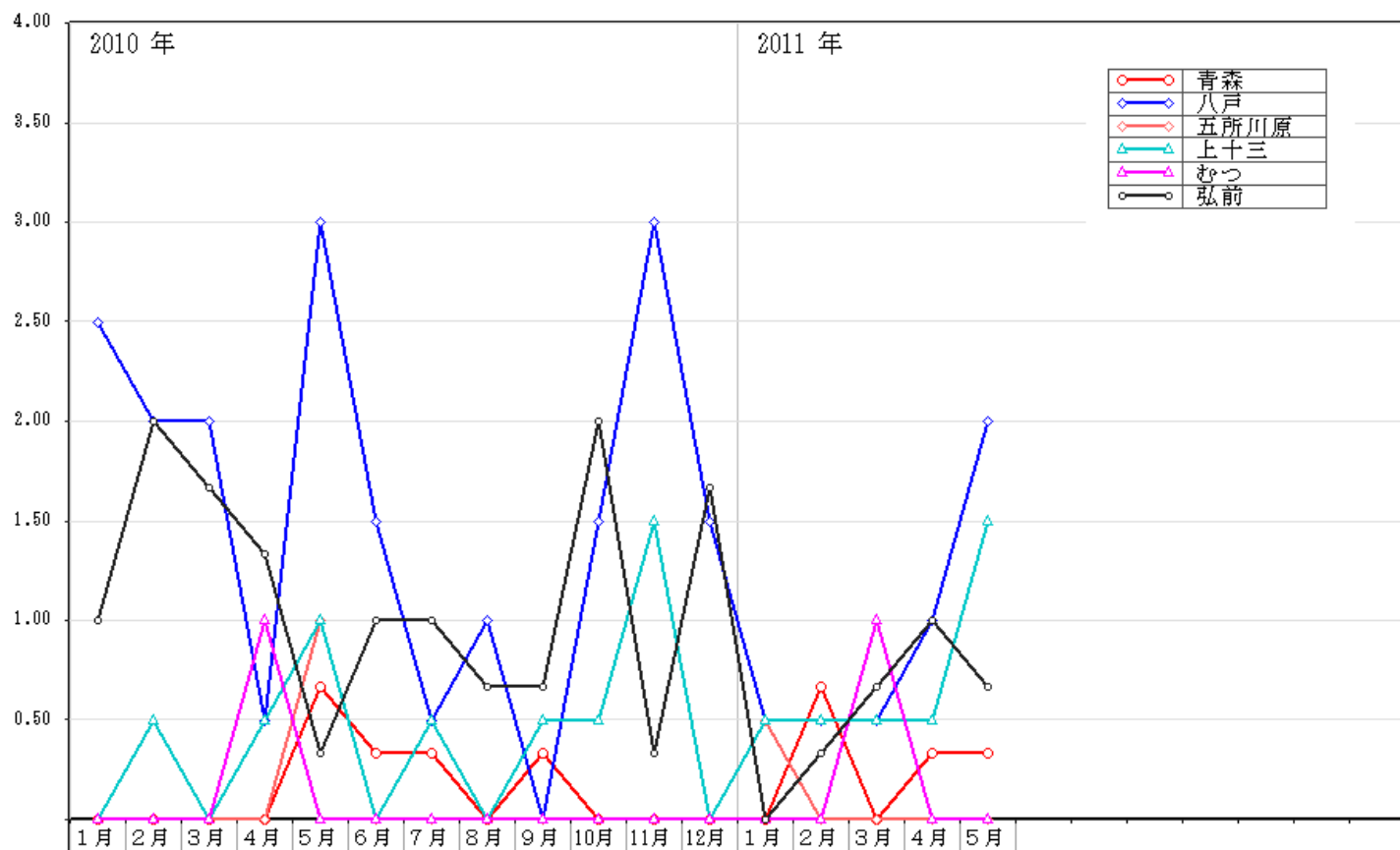
### 3-2. 性器クラミジア感染症---年別推移及び年齢区分別報告数

月刊図報 【性器クラミジア感染症】



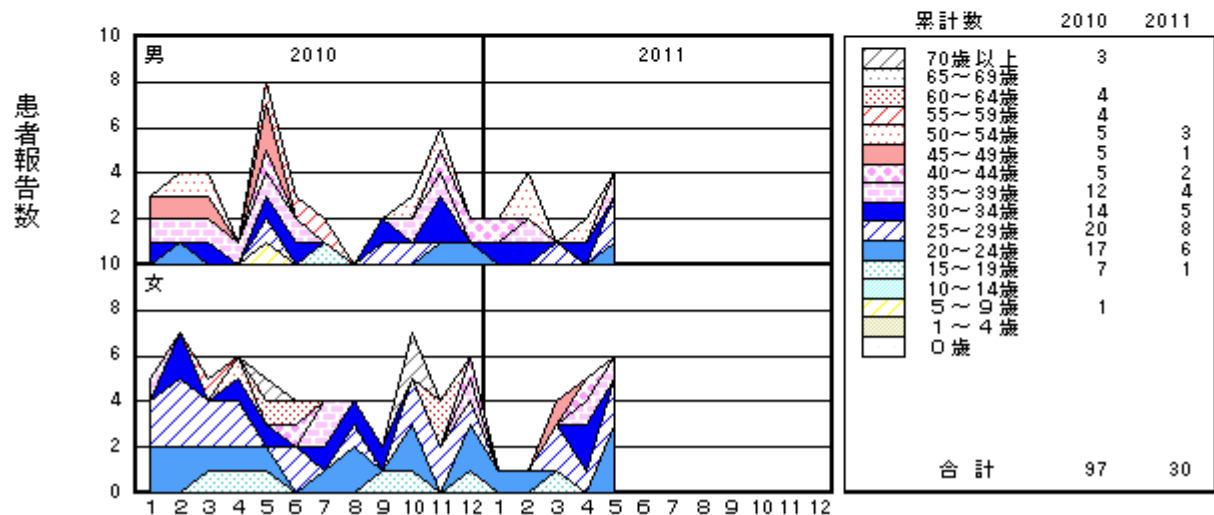
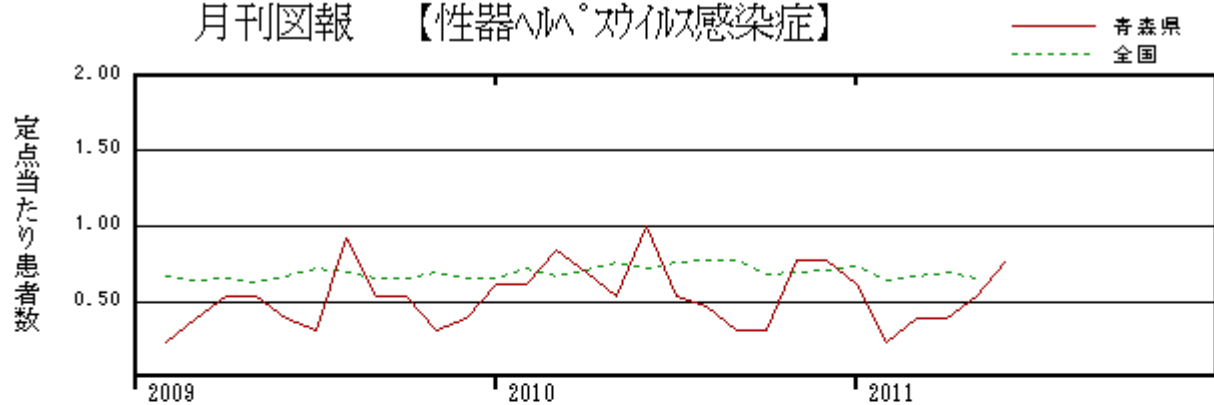
#### 4-1. 性器ヘルペス感染症保健所管内別推移

(人/定点)



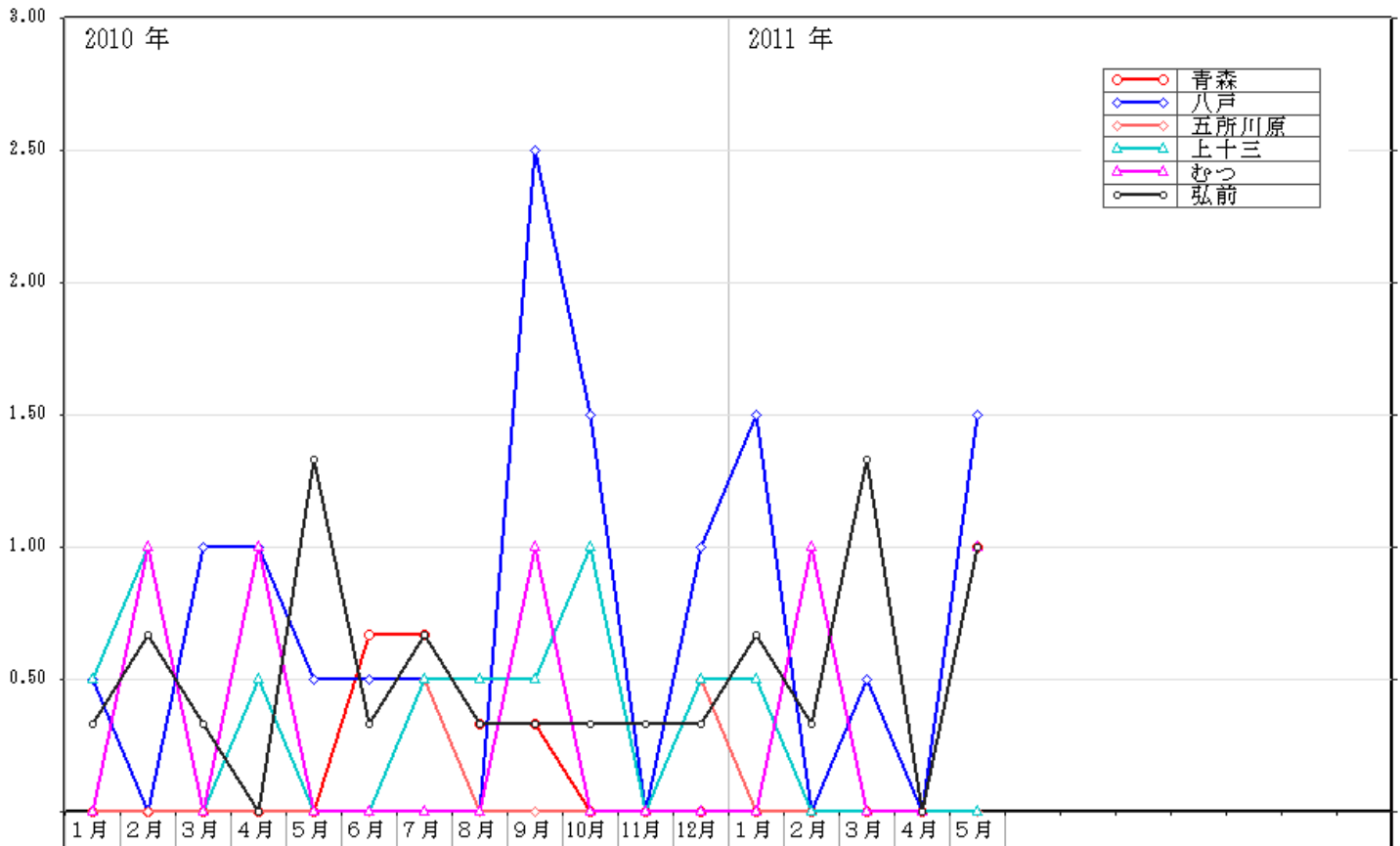
#### 4-2. 性器ヘルペス感染症---年別推移及び年齢区分別報告数

月刊図報 【性器ヘルペス感染症】



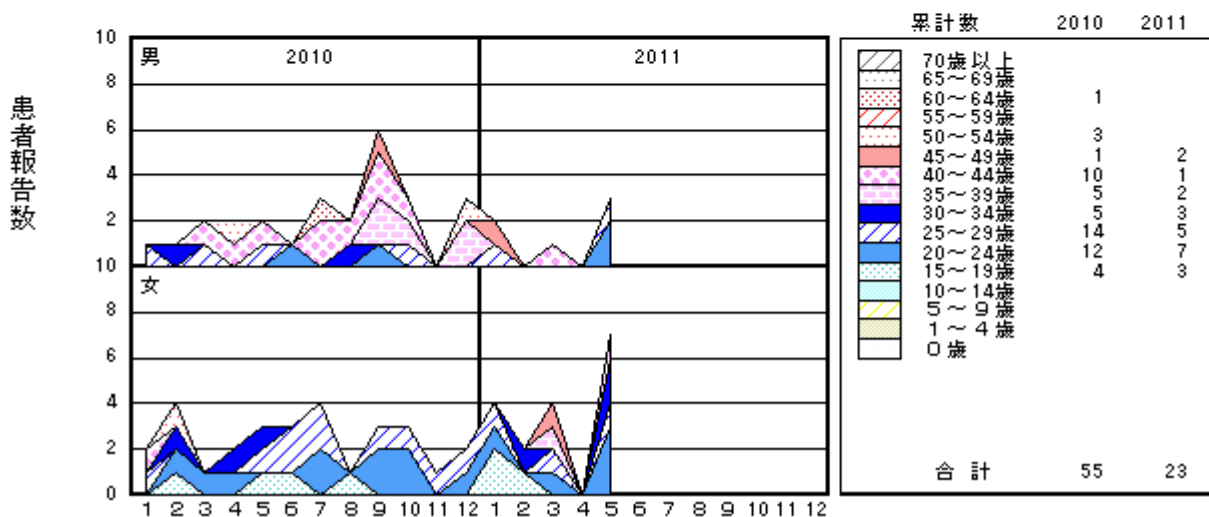
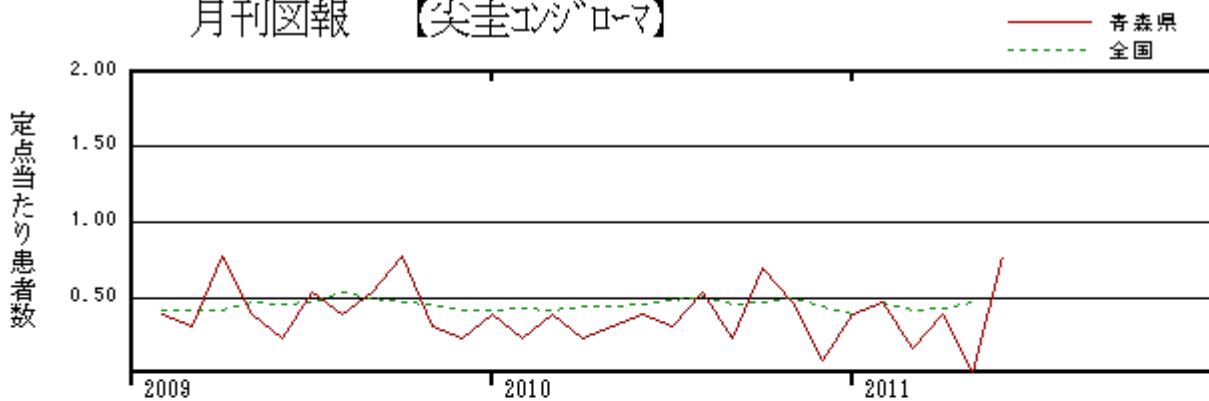
### 5-1. 尖圭コンジローマ保健所管内別推移

(人/定点)



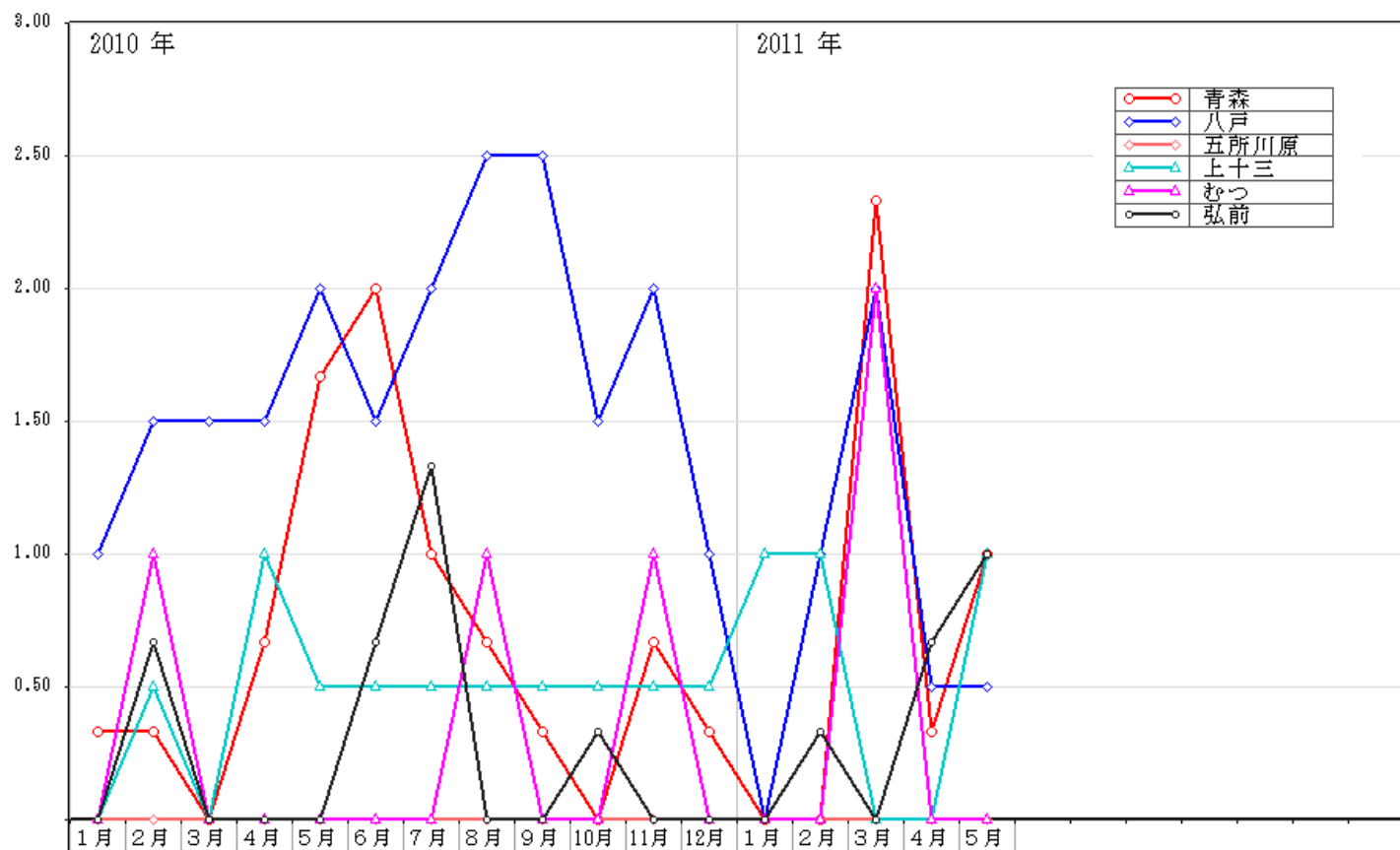
### 5-2. 尖圭コンジローマ一年別推移及び年齢区分別報告数

月刊図報 【尖圭コンジローマ】



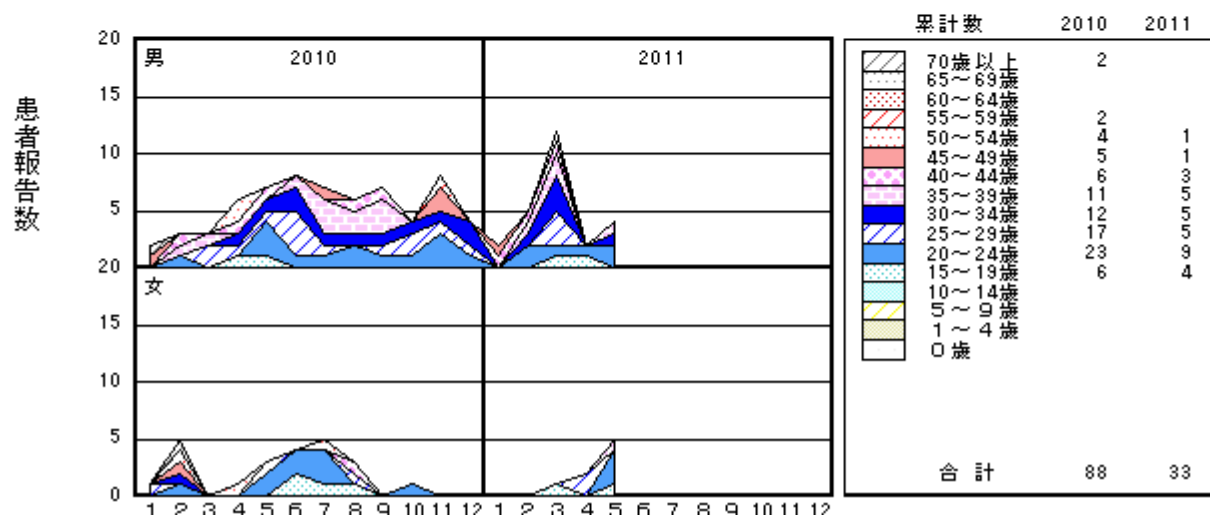
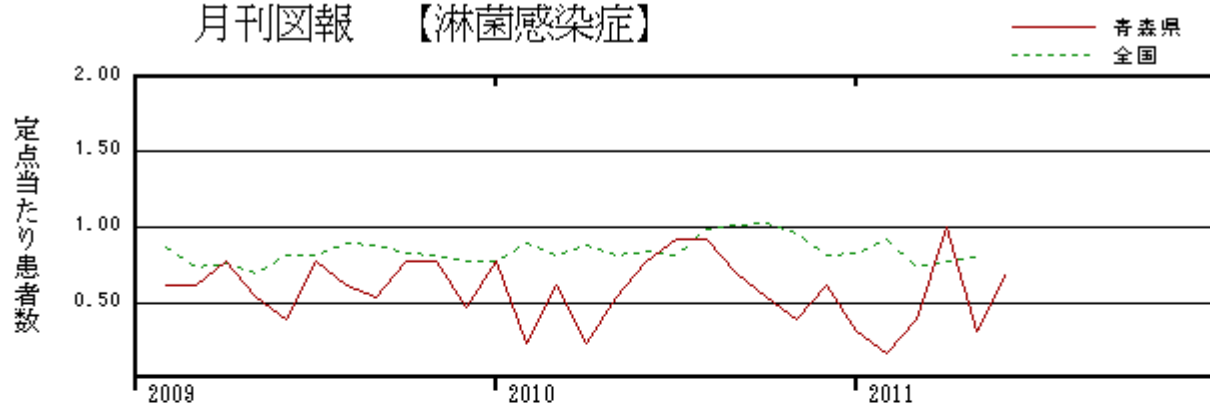
### 6-1. 淋菌感染症保健所管内別推移

(人/定点)



### 6-2. 淋菌感染症---年別推移及び年齢区分別報告数

月刊図報 【淋菌感染症】



7-1. 薬剤耐性菌感染症-----採取部位別 ※同じ人から複数の採取部位で検出された数も含まれます。

	採 取 部 位 別											青森県 合計	
	喀 痰	留置カ テーテル	術創部 (創部 感染)	耳漏液	気管洗 浄液	血 液	髄 液	胸 水	腹 水	尿	便		その他
メチシリン耐性黄色ブドウ球菌感染症	5		1			1							7
ペニシリン耐性肺炎球菌感染症													
薬剤耐性緑膿菌感染症													
薬剤耐性アシネトバクター感染症													

7-2. 薬剤耐性菌感染症-----保健所管内別

	メチシリン耐性黄色ブドウ球菌感染症		ペニシリン耐性肺炎球菌感染症		薬剤耐性緑膿菌感染症		薬剤耐性アシネトバクター感染症	
	男	女	男	女	男	女	男	女
弘前								
八戸	2							
五所川原	1	1						
上十三		1						
むつ	2							
東地方+青森市								

7-3. 薬剤耐性菌感染症---年齢区分別報告数

年齢	メチシリン耐性黄色ブドウ球菌感染症		ペニシリン耐性肺炎球菌感染症		薬剤耐性緑膿菌感染症		薬剤耐性アシネトバクター感染症	
	男	女	男	女	男	女	男	女
0								
1~4								
5~9								
10~14								
15~19								
20~24								
25~29								
30~34								
35~39								
40~44								
45~49								
50~54	1	1						
55~59								
60~64								
65~69								
70~	4	1						
合計	5	2						