

#### 1. 第36週から第39週（9月1日～9月28日）までの動向

##### ① STD\*：(2-1～6-3 参照)

- ・県内のSTD患者総報告数は46人（8月は48人）でした。
- ・保健所管内別では、八戸保健所管内で、STDの定点あたり報告数の総合計が最多でした。

##### ② 薬剤耐性菌感染症(7-1、2、3参照)

- ・メチシリン耐性黄色ブドウ球菌感染症は9人（8月は3人）、ペニシリン耐性肺炎球菌感染症は2人（8月は1人）でした。

##### ③ 全数把握対象疾患：各保健所管内の届出状況は、以下のとおりでした。

- ・結核38人：東地方+青森市(4人)、弘前(10人)、八戸(16人)、五所川原(3人)、上十三(5人)、
- ・腸管出血性大腸菌感染症5人：弘前(1人)、五所川原(1人)、上十三(3人)
- ・デング熱1人：東地方+青森市(1人)

\*STD：Sexually Transmitted Diseases：性感染症。性的接触を介しての感染症です。

#### 2. STD発生状況

##### 2-1.保健所管内別

(人/定点)

	性器クラミジア		性器ヘルペス		尖圭コンジローマ		淋菌感染症		合計		総合計
	男	女	男	女	男	女	男	女	男	女	
弘前	1.00	1.00		1.33		1.00			1.00	3.33	4.33
八戸	3.00	1.00	1.00	1.00	2.00		1.50	0.50	7.50	2.50	10.00
五所川原											
上十三	1.50	2.00		0.50	0.50		1.00		3.00	2.50	5.50
むつ											
東地方+青森市		0.67								0.67	0.67

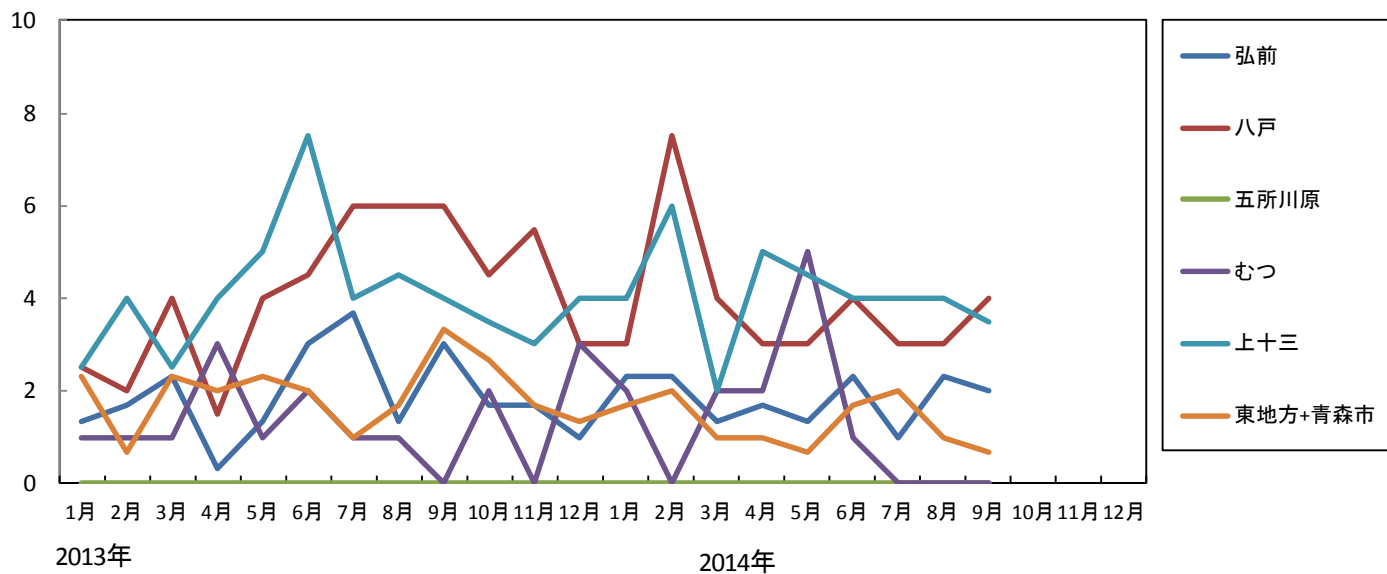
##### 2-2.年齢別・性別

(人)

年齢	性器クラミジア		性器ヘルペス		尖圭コンジローマ		淋菌感染症		青森県計	
	男	女	男	女	男	女	男	女	男	女
0										
1～4										
5～9										
10～14										
15～19	1	1		2			1		2	3
20～24	2	6		3		2			2	11
25～29	2		1		1	1	2	1	6	2
30～34	3	2							3	2
35～39	2	2			1		1		4	2
40～44	1			1	1				2	1
45～49	1		1						2	
50～54					1		1		2	
55～59				1						1
60～64					1				1	
65～69										
70～										
合計	12	11	2	7	5	3	5	1	24	22

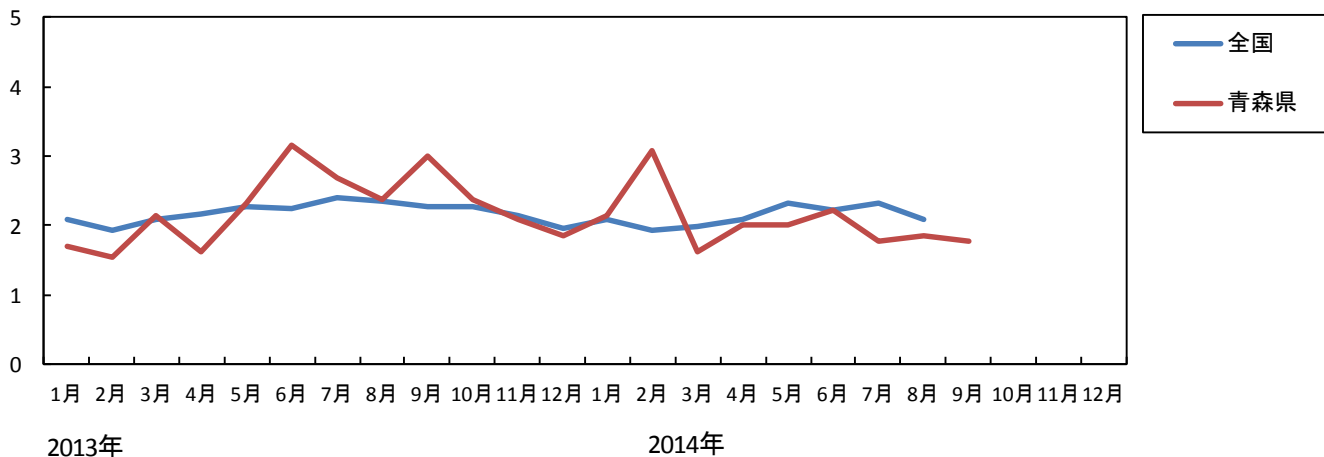
3-1. 性器クラミジア感染症---保健所管内別推移(2013~2014年)

(人/定点)



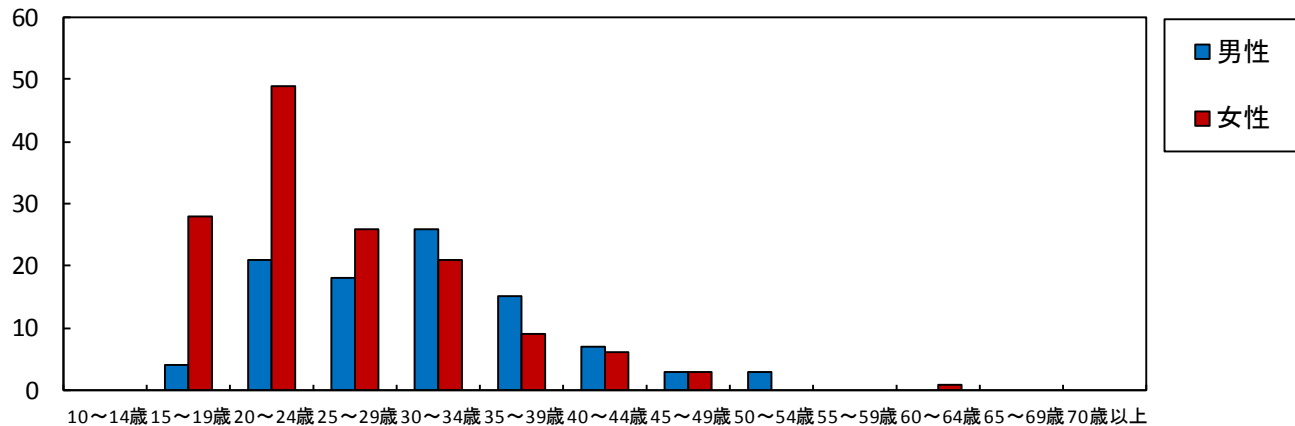
3-2. 性器クラミジア感染症---全国、青森県の定点あたり報告数の推移(2013~2014年)

(人/定点)

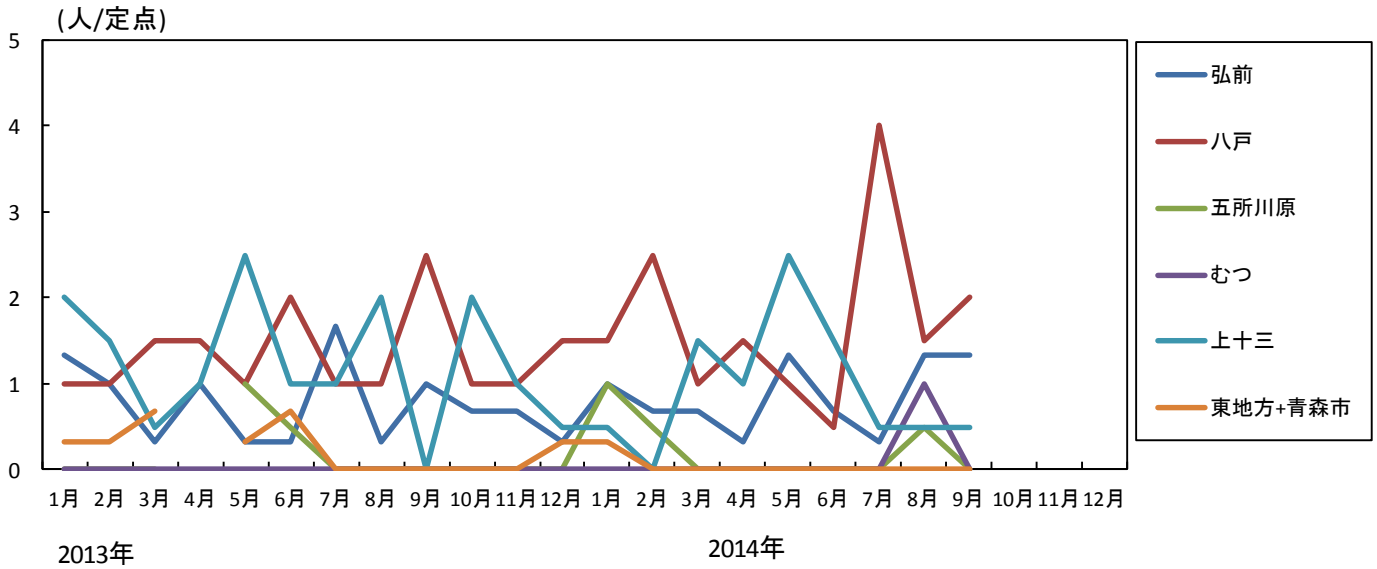


3-3. 性器クラミジア感染症---年齢区分別報告数(2014年1~9月累計)

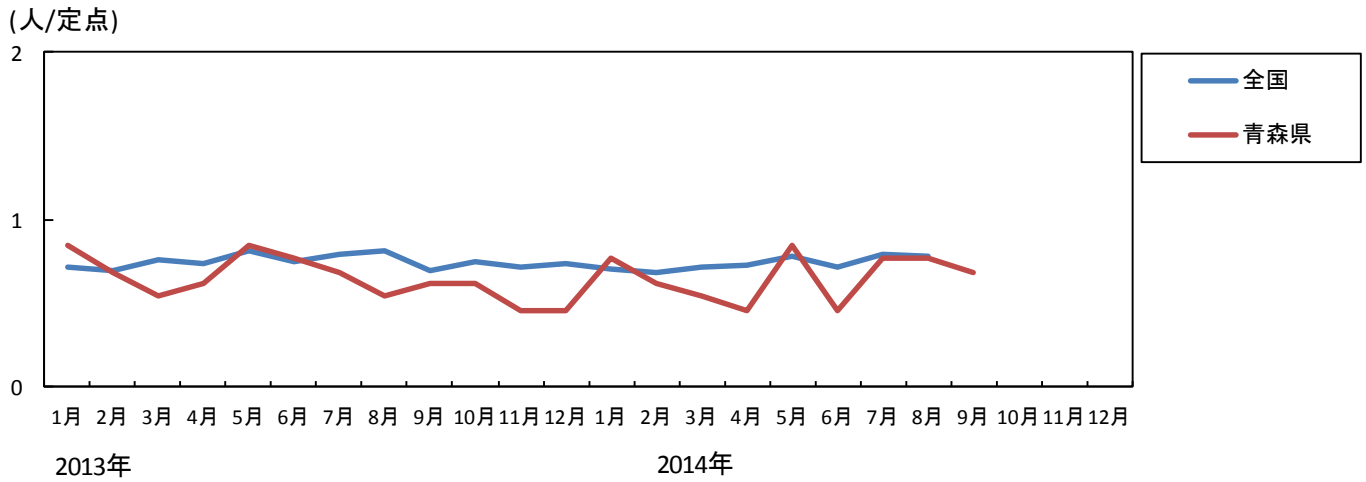
(人)



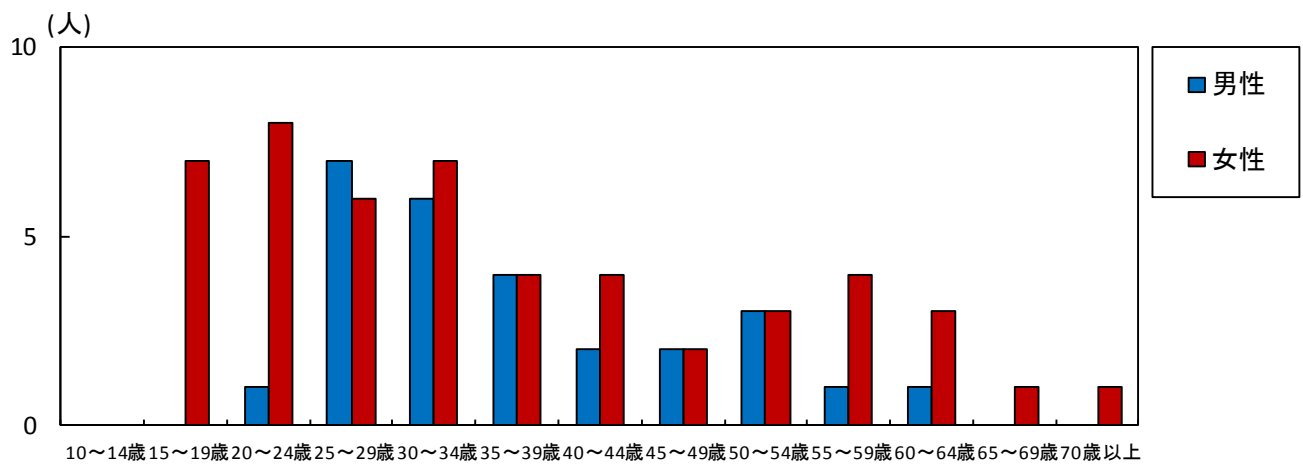
4-1. 性器ヘルペス感染症--保健所管内別推移(2013~2014年)



4-2. 性器ヘルペス感染症--全国、青森県の定点あたり報告数の推移(2013~2014年)

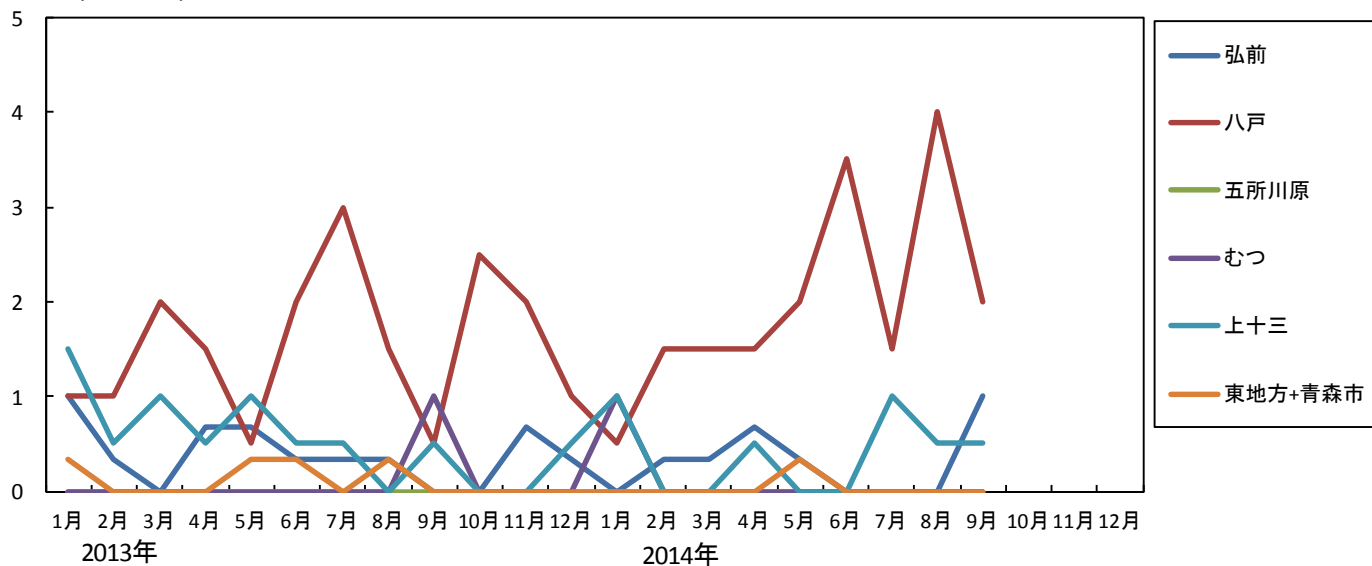


4-3. 性器ヘルペス感染症--年齢区分別報告数(2014年1~9月累計)



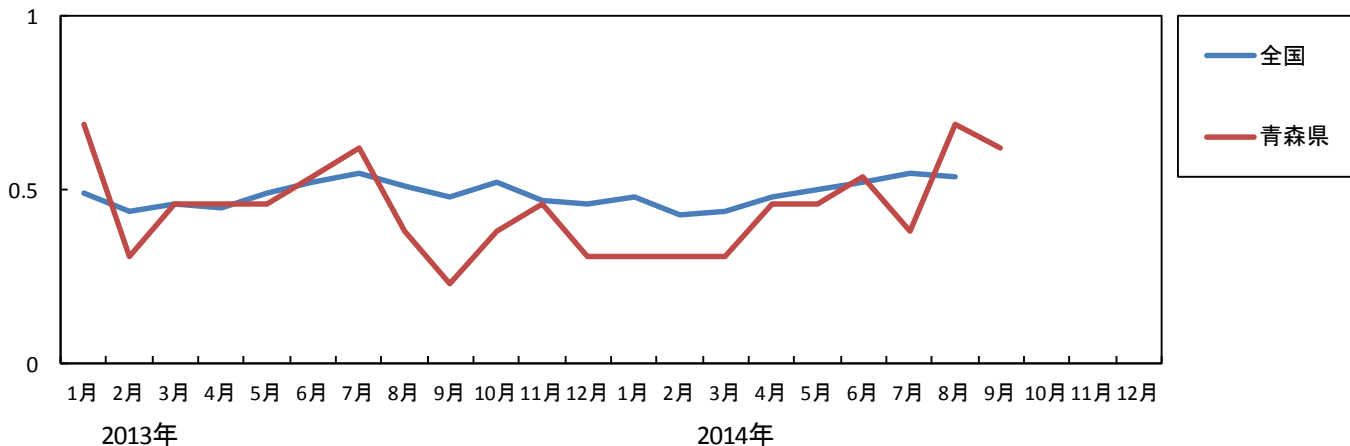
5-1. 尖圭コンジローマ---保健所管内別推移(2013~2014年)

(人/定点)



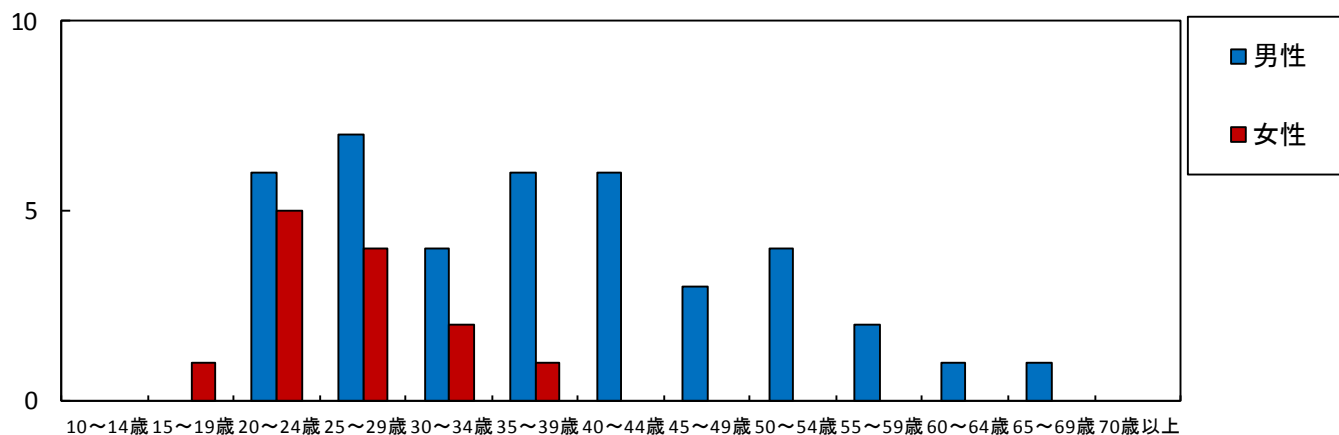
5-2. 尖圭コンジローマ---全国、青森県の定点あたり報告数の推移(2013~2014年)

(人/定点)

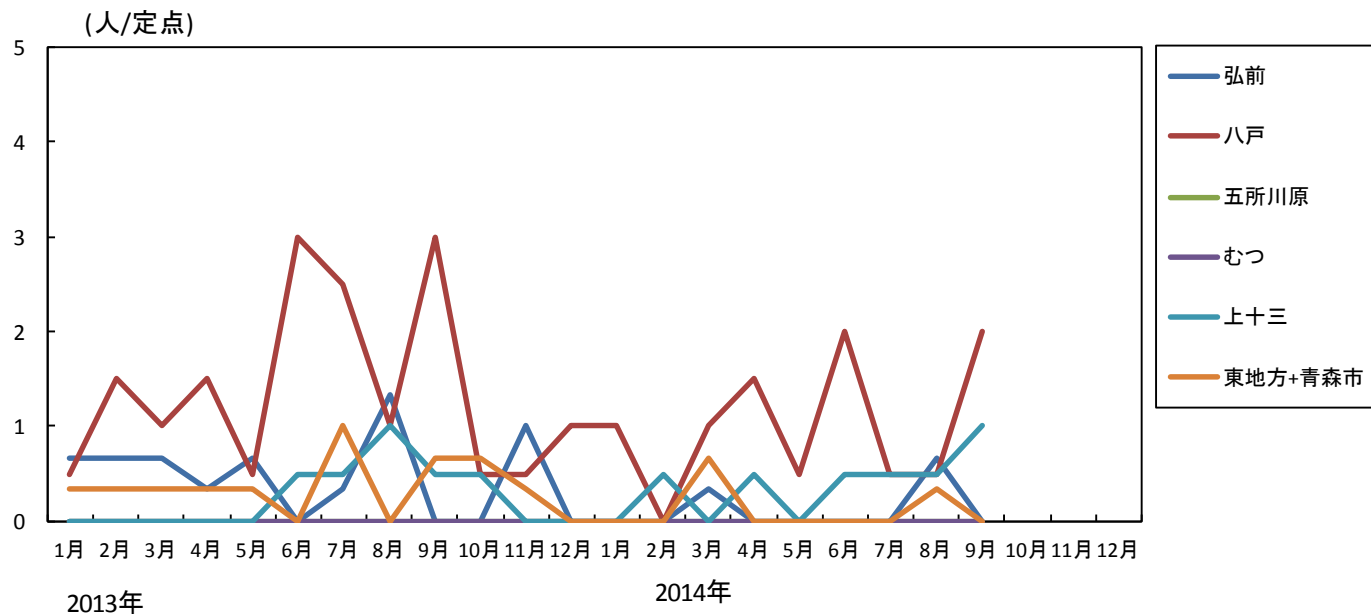


5-3. 尖圭コンジローマ---年齢区分別報告数(2014年1~9月累計)

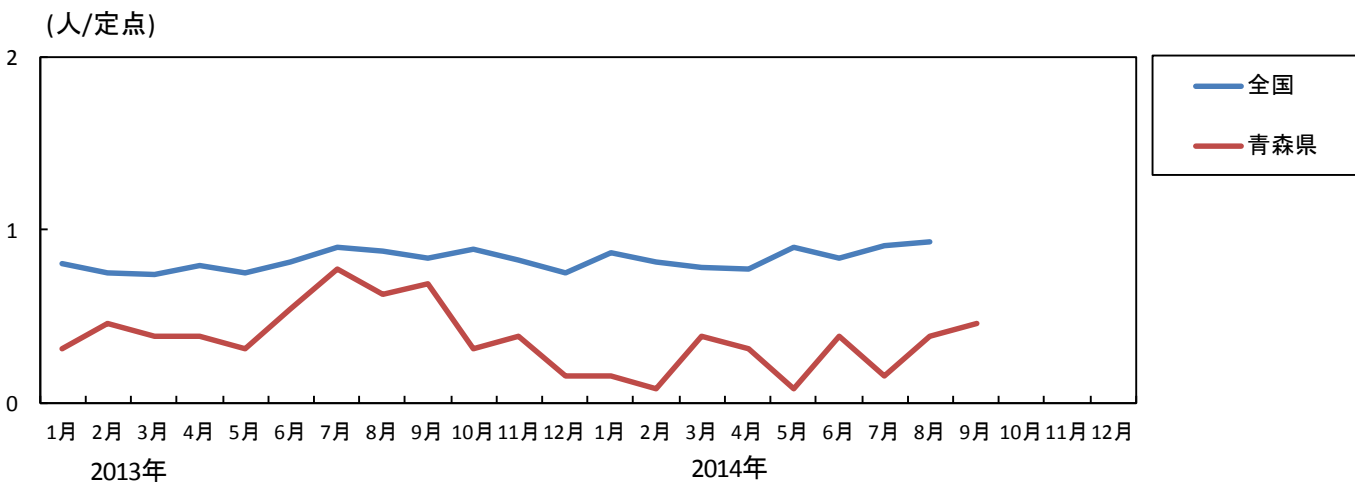
(人)



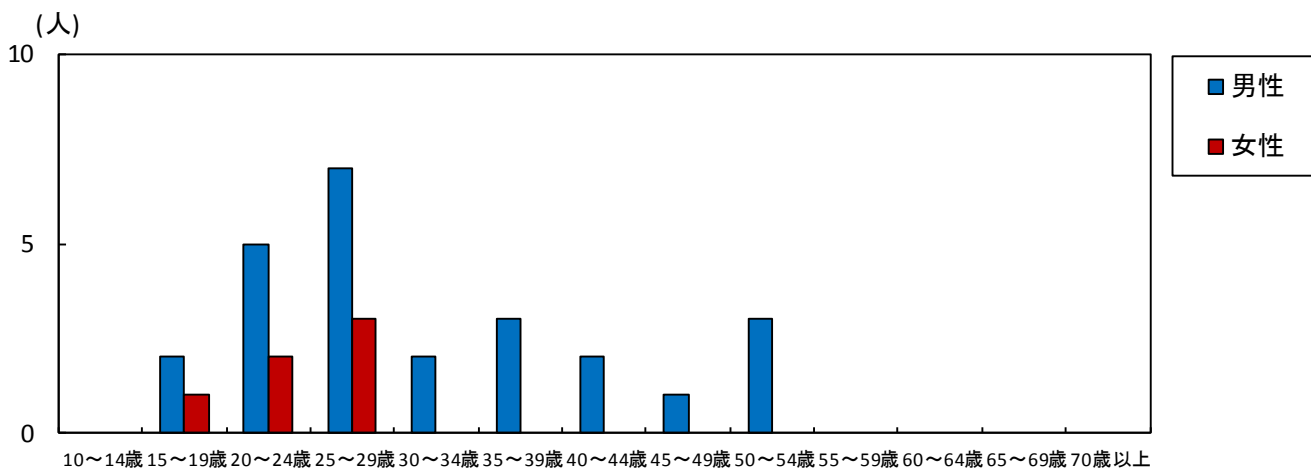
6-1. 淋菌感染症---保健所管内別推移(2013~2014年)



6-2. 淋菌感染症---全国、青森県の定点あたり報告数の推移(2013~2014年)



6-3. 淋菌感染症---年齢区分別報告数(2014年1~9月累計)



7-1. 薬剤耐性菌感染症-----採取部位別 ※同じ人から複数の採取部位で検出された数も含まれます。

(人)

	採 取 部 位 別										青森県 合計	
	喀 痰	留置カ テーテル	術創部 (創部 感染)	耳漏液	気管洗 浄液	血 液	髄 液	胸 水 水 腹	尿	便		その他
メチシリン耐性黄色ブドウ球菌感染症	4								1		4	9
ペニシリン耐性肺炎球菌感染症											2	2
薬剤耐性緑膿菌感染症												
薬剤耐性アシネトバクター感染症												

7-2. 薬剤耐性菌感染症-----保健所管内別

(人)

	メチシリン耐性黄色ブドウ球菌感染症		ペニシリン耐性肺炎球菌感染症		薬剤耐性緑膿菌感染症		薬剤耐性アシネトバクター感染症	
	男	女	男	女	男	女	男	女
弘前	1	2						
八戸		1						
五所川原	2	1						
上十三	2		1	1				
むつ								
東地方+青森市								

7-3. 薬剤耐性菌感染症---年齢区分別報告数

(人)

年齢	メチシリン耐性黄色ブドウ球菌感染症		ペニシリン耐性肺炎球菌感染症		薬剤耐性緑膿菌感染症		薬剤耐性アシネトバクター感染症	
	男	女	男	女	男	女	男	女
0								
1~4				1				
5~9	1	1						
10~14								
15~19								
20~24								
25~29								
30~34								
35~39								
40~44								
45~49								
50~54	1							
55~59								
60~64	1							
65~69		2						
70~	2	1	1					
合計	5	4	1	1				