

I 第6週の発生動向 (2011/2/7~2011/2/13)

1. インフルエンザについては、上十三保健所管内では第3週から、むつ保健所管内においては第4週から**警報**が続いています(詳細についてはV県内インフルエンザ情報をごらんください)。
2. 水痘については、上十三保健所管内において新たに**注意報**が発令されています。
3. 伝染性紅斑については、東地方+青森市保健所管内において第50週から**警報**が継続しています。
4. 流行性耳下腺炎については、むつ保健所管内において第47週から**警報**が継続しています。

II 第6週五類感染症定点把握

注: 五類感染症定点把握疾病の警報・注意報については、二次保健医療圏単位で判定しています。

青森県内の定点(医療機関)数については青森県感染症発生動向調査TOPページをご覧ください。

疾患名	東地方+青森市		弘前		八戸		五所川原		上十三		むつ		青森県計		増減数 (前週からの増減)	東地方(再掲)		青森市(再掲)		
	数	人/定点	数	人/定点	数	人/定点	数	人/定点	数	人/定点	数	人/定点	数	人/定点		数	人/定点	数	人/定点	
小児科 内科 (85) インフルエンザ	163	11.6	103	6.9	133	9.5	38	5.4	98	10.9	79	13.2	614	9.4	-344	15	7.5	148	12.3	
小児科 (74) RSウイルス感染症			2	0.2	6	0.7	3	0.6	2	0.3			13	0.3	-1					
(75) 咽頭結膜熱	4	0.4	6	0.7			1	0.2			7	1.8	18	0.4	3			4	0.5	
(76) A群溶血性レンサ球菌咽頭炎	9	1.0	18	2.0	4	0.4	1	0.2	3	0.5	2	0.5	37	0.9	10		3	3.0	6	0.8
(77) 感染性胃腸炎	87	9.7	44	4.9	24	2.7	9	1.8	28	4.7	26	6.5	218	5.2	-109	4	4.0	83	10.4	
(78) 水痘	23	2.6	15	1.7	14	1.6	5	1.0	34	5.7	9	2.3	100	2.4	14	1	1.0	22	2.8	
(79) 手足口病					1	0.1	2	0.4	11	1.8			14	0.3	0					
(80) 伝染性紅斑	13	1.4	2	0.2			1	0.2			2	0.5	18	0.4	-8			13	1.6	
(81) 突発性発しん	2	0.2	2	0.2					4	0.7	3	0.8	11	0.3	-4			2	0.3	
(82) 百日咳											1	0.3	1	0.0	1					
(83) ヘルパンギーナ															0					
(84) 流行性耳下腺炎	10	1.1			5	0.6	3	0.6	8	1.3	19	4.8	45	1.1	14	3	3.0	7	0.9	
眼科 (86) 急性出血性結膜炎															0					
(87) 流行性角結膜炎					1	0.5	3	3.0	1	0.5			5	0.5	-2					
(92) クラミジア肺炎															0					
基幹 (93) 細菌性髄膜炎															0					
(95) マイコプラズマ肺炎					2	2.0					2	2.0	4	0.7	-13					
(96) 無菌性髄膜炎															0					

は警報、は注意報。「空欄」: 患者発生無し。

III 表II以外の感染症法対象疾患

(注: 届出状況は速報値です)

- (9) 結核(二類全数把握疾患): 上十三1人、むつ1人 (23年計: 39人)
- (73) 麻しん(五類全数把握疾患): 八戸1人 (23年計: 3人)

IV 病原体検出情報

※ () 内は、検体採取日です。

- ・弘前地域における無菌性髄膜炎患者1名(1/21)の髄液から、**水痘-帯状疱疹ウイルス(VZV)**が検出されています。
- ・弘前地域における感染性胃腸炎患者2名の糞便から、**サポウイルス**と**アストロウイルス**(1名: 12/11)および**アストロウイルス**(1名: 12/20)が検出されています。
- ・青森(5)、弘前(1)、むつ(1)の各地域におけるインフルエンザ患者7名の鼻腔(咽頭)ぬぐい液から、**新型インフルエンザウイルス(AH1pdm)**が検出されています(2/1~2/8)。

感染症の窓

麻しん

(五類全数把握疾患)

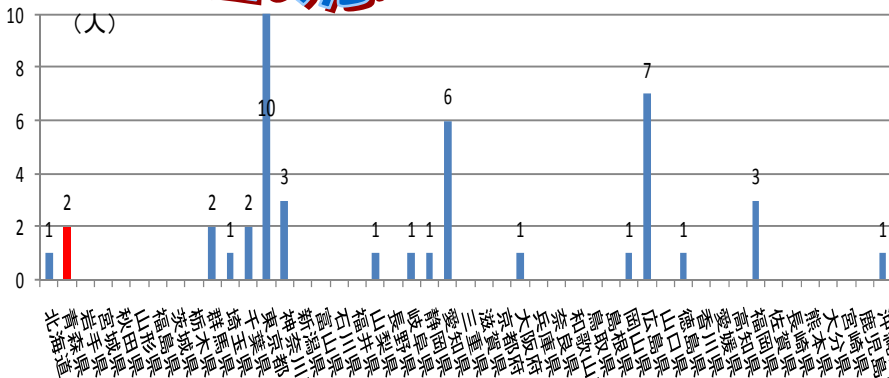


図 麻しん届出状況 (2011年第1-5週速報値)

表 麻しん届出状況 (2011年第1-6週青森県速報値)

	保健所名	性別	年齢	ワクチン接種歴
2月(第5週)	八戸	男	17	無
2月(第6週)	八戸	男	75	無
1月(第3週)	五所川原	男	22	有

麻しんの感染力はきわめて強く、免疫がない人たちの集団に発症者が1人いた場合12~14人が感染するとされています。日本では**2012年**までに麻しんを国内から排除する目標を定め取り組んでいます。全国患者情報第5週では44人(速報値)の届出があり(図)、国立感染症研究所は2011年1月の約3割が海外から持ち込まれていることを発表しています(2/12)。本県においては2月現在で3人の届出があります(左表)。現在、対策として麻しんウイルスサーベイランス、麻しん患者サーベイランスの強化を実施し、定期予防接種の勧奨を行っています。予防接種については、お住まいの市町村役場にお問い合わせください。

V 県内インフルエンザ情報

警報レベル開始基準値：30人/定点、警報終息基準値：10人/定点、注意報基準値：10人/定点

(※ 警報注意報基準値は保健所ごとの定点あたり報告数が基準となっています。)

保健所名	週	40	41	42	43	44	45	46	47	48	49	50	51	52	1	2	3	4	5	6
東地方													1		5	8	20	32	20	15
弘前				2	4	1							1	6	29	131	198	233	138	103
八戸			4	7	24	1	1	6	3	1	1	1	9	12	48	121	316	285	247	133
五所川原										1		1		2	27	46	80	114	82	38
上十三				1						2	1			6	123	243	283	284	142	98
むつ			1		1	3	1						1	1	11	68	137	207	131	79
青森市		7	1			1	5	5	3	1	2		2	7	27	93	232	267	198	148

A型（迅速診断キットによる型別です）

保健所名	週	40	41	42	43	44	45	46	47	48	49	50	51	52	1	2	3	4	5	6
東地方													1		5	8	20	32	20	13
弘前				2	4	1							1	6	29	131	198	232	138	103
八戸			4	7	24	1	1	5	3	1	1	1	9	12	48	121	299	263	236	122
五所川原										1		1		2	27	46	79	114	81	37
上十三				1						1	1			5	112	231	267	272	111	94
むつ								1					1	1	11	68	135	206	130	79
青森市		7	1			1	5	5	3	1	2		2	7	27	89	227	257	181	117

B型（迅速診断キットによる型別です）

保健所名	週	40	41	42	43	44	45	46	47	48	49	50	51	52	1	2	3	4	5	6
東地方																				2
弘前																			1	
八戸																	1	1	1	
五所川原																				1
上十三										1				1	1					2
むつ				1		1	3										2	1	1	
青森市																		1	10	15

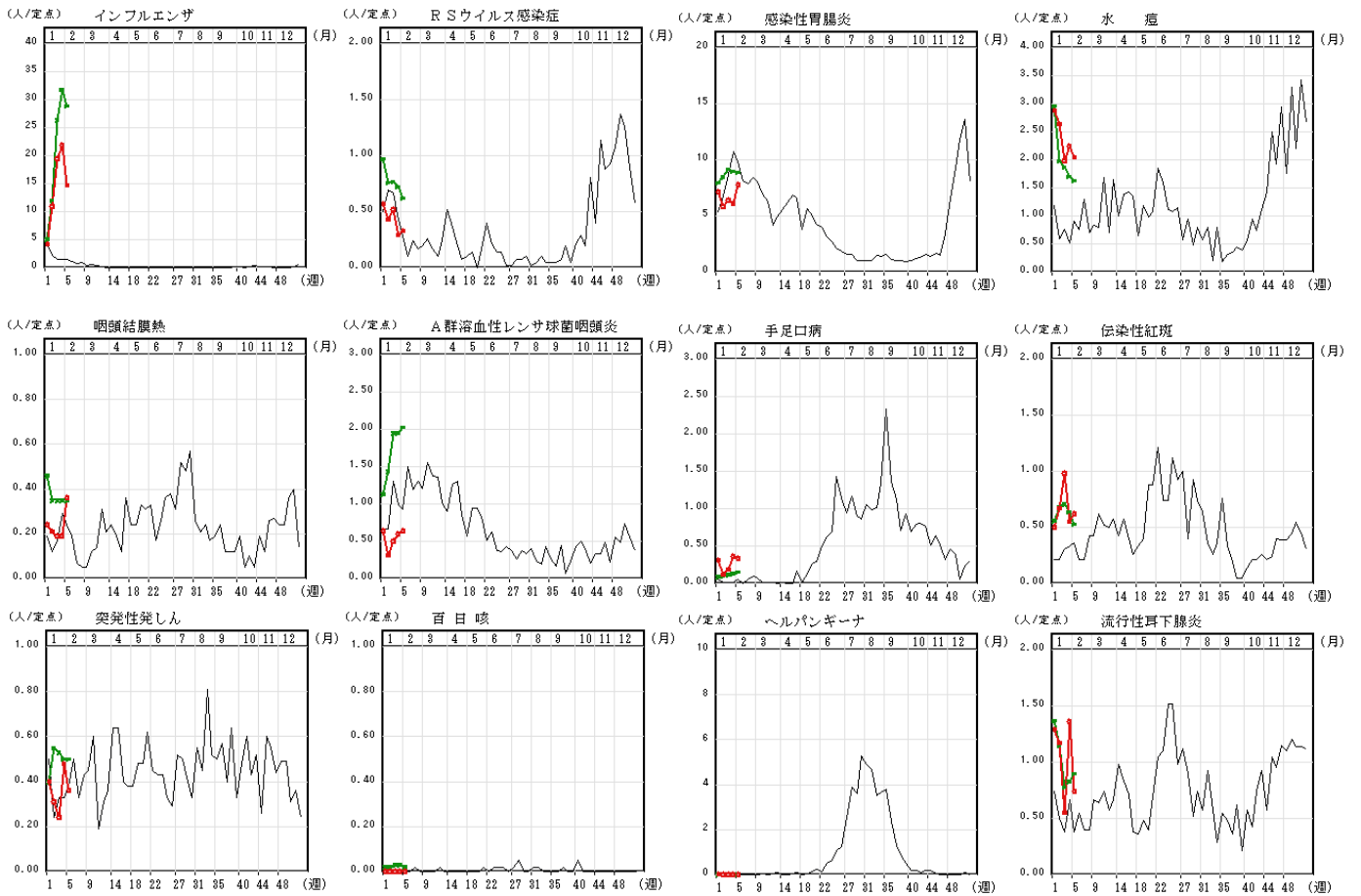
年齢区分別

週	40	41	42	43	44	45	46	47	48	49	50	51	52	1	2	3	4	5	6	
～5ヶ月									1					2	3	8	8	4	2	
～11ヶ月				1										6	14	20	24	10	13	
1歳				5	1		1					1		4	32	52	63	46	27	
2歳			1	6	1			1						8	26	31	53	26	18	
3歳			2	6	1		1	1				1		6	26	42	43	38	35	
4歳		1					1							5	27	61	54	42	30	
5歳				2		2								5	13	34	55	38	41	
6歳	1		1	1		1	1							3	10	35	42	49	34	
7歳	2	1	3		1	1	3						1	4	17	37	29	24	25	
8歳	1						2							3	3	13	34	56	48	25
9歳		1				4			1					1	4	9	58	56	50	30
10～14歳	1			1	3		2	3				1		3	16	52	176	291	171	117
15～19歳	1										1			2	18	52	103	110	64	16
20～29歳		1		2						2		4	7	85	157	185	130	101	42	
30～39歳	1		1	2		1			2	1		4	6	45	88	142	164	79	46	
40～49歳						1	1					3	4	21	70	95	89	85	35	
50～59歳				1						1	1		4	23	63	109	98	47	44	
60～69歳													2	8	23	33	32	16	20	
70～79歳														3	12	9	21	15	12	
80歳以上		1						1	1				1	1	3	2	4	5	2	

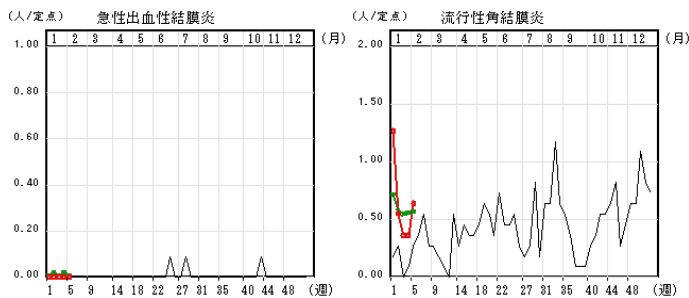
グラフの説明 ○—○は2011年青森県、—は2010年青森県、○—○は2011年全国

IX インフルエンザ・小児科定点把握疾患週別推移

2011年第5週



X 眼科定点把握疾患週別推移 2011年第5週



XI 基幹定点把握疾患週別推移 2011年第5週

