

I 第9週の発生動向 (2011/2/28~2011/3/6)

- インフルエンザについては、東地方+青森市保健所およびむつ保健所管内において第8週から**注意報**が発令されています。(詳細についてはV県内インフルエンザ情報をごらんください)。
- 流行性耳下腺炎については、むつ保健所管内において第47週から**警報**が継続しています。

II 第9週五類感染症定点把握

注：五類感染症定点把握疾病の警報・注意報については、二次保健医療圏単位で判定しています。

青森県内の定点(医療機関)数については青森県感染症発生動向調査TOPページをご覧ください。

疾患名	東地方+青森市		弘前		八戸		五所川原		上十三		むつ		青森県計		増減数 (前週からの内訳)	東地方(再掲)		青森市(再掲)	
	数	人/定点	数	人/定点	数	人/定点	数	人/定点	数	人/定点	数	人/定点	数	人/定点		数	人/定点	数	人/定点
小児科 +内科 (85) インフルエンザ	248	17.7	41	2.7	39	2.8	31	4.4	35	3.9	109	18.2	503	7.7	83	28	14.0	220	18.3
小児科 (74) RSウイルス感染症	1	0.1	4	0.4	9	1.0			7	1.2			21	0.5	3			1	0.1
(75) 咽頭結膜熱	2	0.2	7	0.8	3	0.3					5	1.3	17	0.4	2			2	0.3
(76) A群溶血性レンサ球菌咽頭炎	9	1.0	9	1.0	5	0.6	4	0.8	9	1.5	1	0.3	37	0.9	-2			9	1.1
(77) 感染性胃腸炎	132	14.7	65	7.2	22	2.4	9	1.8	24	4.0	33	8.3	285	6.8	17	23	23.0	109	13.6
(78) 水痘	19	2.1	23	2.6	23	2.6	2	0.4	14	2.3	8	2.0	89	2.1	-28			19	2.4
(79) 手足口病			1	0.1	7	0.8			5	0.8			13	0.3	-5				
(80) 伝染性紅斑	4	0.4	4	0.4							1	0.3	9	0.2	-9			4	0.5
(81) 突発性発しん	6	0.7	3	0.3	5	0.6			8	1.3	2	0.5	24	0.6	3			6	0.8
(82) 百日咳															0				
(83) ヘルパンギーナ															0				
(84) 流行性耳下腺炎	7	0.8	3	0.3	8	0.9	1	0.2	9	1.5	19	4.8	47	1.1	-15			7	0.9
眼科 (86) 急性出血性結膜炎															0				
(87) 流行性角結膜炎					3	1.5	3	3.0	1	0.5			7	0.6	1				
基幹 (92) クラミジア肺炎															0				
(93) 細菌性髄膜炎															0				
(95) マイコプラズマ肺炎			1	1.0	4	4.0					1	1.0	6	1.0	-2				
(96) 無菌性髄膜炎															-1				

は警報、は注意報。「空欄」：患者発生無し。

III 表II以外の感染症法対象疾患

(注：届出状況は速報値です)

- (9) 結核(二類全数把握疾患)：弘前1人、八戸1人、上十三1人 (23年計：54人)
- (15) 腸管出血性大腸菌感染症(三類全数把握疾患)：弘前3人 (23年計：8人)

IV 病原体検出情報

※ () 内は、患者数および検体採取日です。

- 青森地域における胃腸炎患者(12/27：1名、1/3：1名)の糞便から、**ノロウイルスGII型**が検出されています。
- インフルエンザ患者(2/18~2/28：11名)については、青森(3)、弘前(1)、五所川原(1)、上十三(1)、むつ(3)の各地域から**新型インフルエンザウイルス(AH1pdm)**が、青森地域(1)から**A型インフルエンザウイルスH3N2型**が、上十三地域(1)から**B型インフルエンザウイルス**が検出されています。

感染症の窓

インフルエンザ

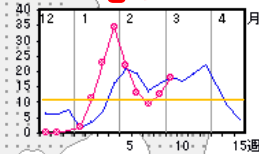
基準値(人/定点)

警報開始：30

終息：10

注意報開始：10

むつ



保健所数

71~100%

31~70%

1~30%

警報レベル

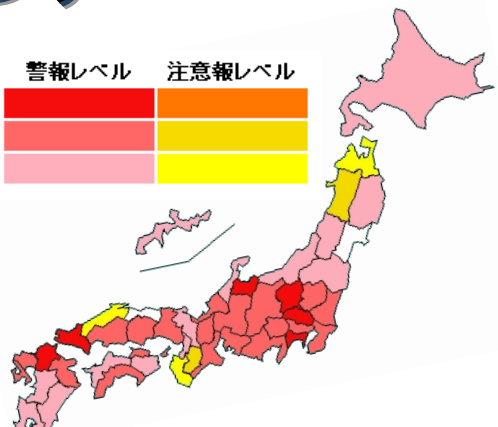


図2 全国警報注意報マップ(8週)

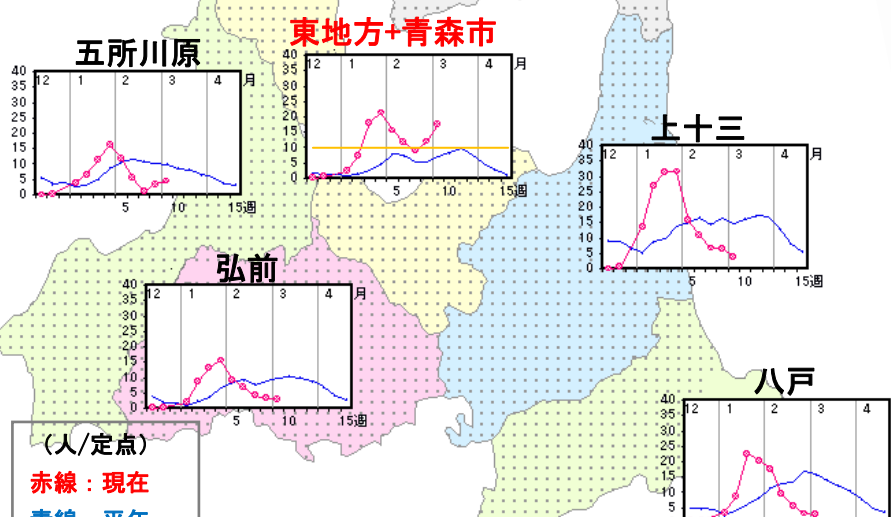


図1 保健所管内別届出数(青森県第9週)

インフルエンザウイルスの感染により、まれに急性脳症、心筋炎、肺炎を合併し重症になることがありますので、お子様の意識障害(呼びかけに答えられない)、呼吸困難(苦しそう)、脱水症(水分をとれずにおしっこが出ない)などの症状には注意が必要です。

V 県内インフルエンザ情報

警報レベル開始基準値：30人/定点、警報終息基準値：10人/定点、注意報基準値：10人/定点

(※ 警報注意報基準値は保健所ごとの定点あたり報告数が基準となっています。)

保健所名	週	40	41	42	43	44	45	46	47	48	49	50	51	52	1	2	3	4	5	6	7	8	9
東地方													1		5	8	20	32	20	15	15	16	28
弘前				2	4	1							1	6	29	131	198	233	138	103	63	50	41
八戸			4	7	24	1	1	6	3	1	1	1	9	12	48	121	316	285	247	133	80	44	39
五所川原										1		1		2	27	46	80	114	82	38	7	24	31
上十三				1						2	1			6	123	243	283	284	142	98	60	59	35
むつ				1		1	3	1					1	1	11	68	137	207	131	79	57	75	109
青森市		7	1			1	5	5	3	1	2		2	7	27	93	232	267	198	148	110	152	220

A型（迅速診断キットによる型別です）

保健所名	週	40	41	42	43	44	45	46	47	48	49	50	51	52	1	2	3	4	5	6	7	8	9
東地方													1		5	8	20	32	20	13	15	2	
弘前				2	4	1							1	6	29	131	198	232	138	103	63	45	35
八戸			4	7	24	1	1	5	3	1	1	1	9	12	48	121	299	263	236	122	76	42	36
五所川原										1		1		2	27	46	79	114	81	37	7	17	17
上十三				1						1	1			5	112	231	267	272	111	94	57	45	27
むつ								1					1	1	11	68	135	206	130	79	56	75	109
青森市		7	1			1	5	5	3	1	2		2	7	27	89	227	257	181	117	71	59	45

B型（迅速診断キットによる型別です）

保健所名	週	40	41	42	43	44	45	46	47	48	49	50	51	52	1	2	3	4	5	6	7	8	9
東地方																				2		14	28
弘前																		1				5	6
八戸																	1	1	1		2		1
五所川原																				1		7	14
上十三										1				1	1				2		3	10	8
むつ				1		1	3										2	1	1		1		
青森市																		1	10	15	25	71	151

年齢区分別

週	40	41	42	43	44	45	46	47	48	49	50	51	52	1	2	3	4	5	6	7	8	9	
～5ヶ月									1					2	3	8	8	4	2				2
～11ヶ月				1										6	14	20	24	10	13	7	11		5
1歳				5	1		1					1		4	32	52	63	46	27	21	21		22
2歳			1	6	1			1						8	26	31	53	26	18	17	13		19
3歳			2	6	1		1	1				1		6	26	42	43	38	35	15	31		24
4歳		1					1							5	27	61	54	42	30	24	32		44
5歳				2		2								5	13	34	55	38	41	29	36		41
6歳	1		1	1		1	1							3	10	35	42	49	34	17	32		49
7歳	2	1	3		1	1	3						1	4	17	37	29	24	25	23	28		33
8歳	1						2							3	3	13	34	56	48	25	11	25	51
9歳		1				4			1					1	4	9	58	56	50	30	24	14	30
10～14歳	1			1	3		2	3				1	3	16	52	176	291	171	117	63	53		78
15～19歳	1										1		2	18	52	103	110	64	16	21	19		11
20～29歳		1		2							2	4	7	85	157	185	130	101	42	34	18		18
30～39歳	1		1	2		1			2	1		4	6	45	88	142	164	79	46	34	29		24
40～49歳						1	1					3	4	21	70	95	89	85	35	22	26		15
50～59歳				1						1	1		4	23	63	109	98	47	44	15	22		18
60～69歳													2	8	23	33	32	16	20	9	6		14
70～79歳														3	12	9	21	15	12	2	3		3
80歳以上		1							1	1			1	1	3	2	4	5	2	4	1		2

VI 保健所管内別全数把握疾患発生状況（青森県）（届出数は速報値です）単位：人 2010年第38週～2011年第8週

週	期間	東地方+青森市	弘前	八戸	五所川原	上十三	むつ
38	H22.9.20 ~ H22.9.26	後天性免疫不全症候群1人				麻疹1人	ライム病1人
39	H22.9.27 ~ H22.10.3		腸管出血性大腸菌感染症1人	レジオネラ症1人			
40	H22.10.4 ~ H22.10.10	腸管出血性大腸菌感染症1人					
41	H22.10.11 ~ H22.10.17						
42	H22.10.18 ~ H22.10.24						
43	H22.10.25 ~ H22.10.31			バンコマイシン耐性腸球菌感染症1人			
44	H22.11.1 ~ H22.11.7						
45	H22.11.8 ~ H22.11.14						
46	H22.11.15 ~ H22.11.21					腸管出血性大腸菌感染症1人 A型肝炎1人	
47	H22.11.22 ~ H22.11.28						つつが虫病1人
48	H22.11.29 ~ H22.12.5						
49	H22.12.6 ~ H22.12.12			クロイツフェルト・ヤコブ病1人			
50	H22.12.13 ~ H22.12.19						
51	H22.12.20 ~ H22.12.26		レジオネラ症1人	急性脳炎1人			
52	H22.12.27 ~ H23.1.2						
1	H23.1.3 ~ H23.1.9						
2	H23.1.10 ~ H23.1.16						
3	H23.1.17 ~ H23.1.23					麻疹1人	
4	H23.1.24 ~ H23.1.30			腸管出血性大腸菌感染症1人			
5	H23.1.31 ~ H23.2.6	腸管出血性大腸菌感染症1人	急性脳炎1人	麻疹1人			
6	H23.2.7 ~ H23.2.13			麻疹1人			
7	H23.2.14 ~ H23.2.20					腸管出血性大腸菌感染症1人	
8	H23.2.21 ~ H23.2.27		腸管出血性大腸菌感染症1人			腸管出血性大腸菌感染症1人	

VII 結核（二類全数把握疾患） 2010年第38週～2011年第8週

週	期間	東地方+青森市	弘前	八戸	五所川原	上十三	むつ
38	H22.9.20 ~ H22.9.26	1		2			
39	H22.9.27 ~ H22.10.3		1	1	1	4	
40	H22.10.4 ~ H22.10.10		2		2	1	1
41	H22.10.11 ~ H22.10.17		2	1		2	
42	H22.10.18 ~ H22.10.24	1	1	1		1	
43	H22.10.25 ~ H22.10.31	3	2		2		1
44	H22.11.1 ~ H22.11.7		1	1	1	1	5
45	H22.11.8 ~ H22.11.14	2	4	1		1	
46	H22.11.15 ~ H22.11.21	3	2	1	1	3	
47	H22.11.22 ~ H22.11.28			6	1	1	
48	H22.11.29 ~ H22.12.5		1	1			
49	H22.12.6 ~ H22.12.12	1	1			1	1
50	H22.12.13 ~ H22.12.19	1	5	3	3	2	4
51	H22.12.20 ~ H22.12.26	3	2	6	3		1
52	H22.12.27 ~ H23.1.2		1	1	1	1	
1	H23.1.3 ~ H23.1.9	2	1	2	4		
2	H23.1.10 ~ H23.1.16		1	2	2	1	
3	H23.1.17 ~ H23.1.23		1	5	3		
4	H23.1.24 ~ H23.1.30		1	2		4	1
5	H23.1.31 ~ H23.2.6	2	1	2			
6	H23.2.7 ~ H23.2.13					1	1
7	H23.2.14 ~ H23.2.20		1	1	1		
8	H23.2.21 ~ H23.2.27		2		5	1	1

VIII 全数把握疾患発生状況（全国-青森県）（注：届出状況は速報値であり、国内で届出のあった疾患のみを掲載しています）

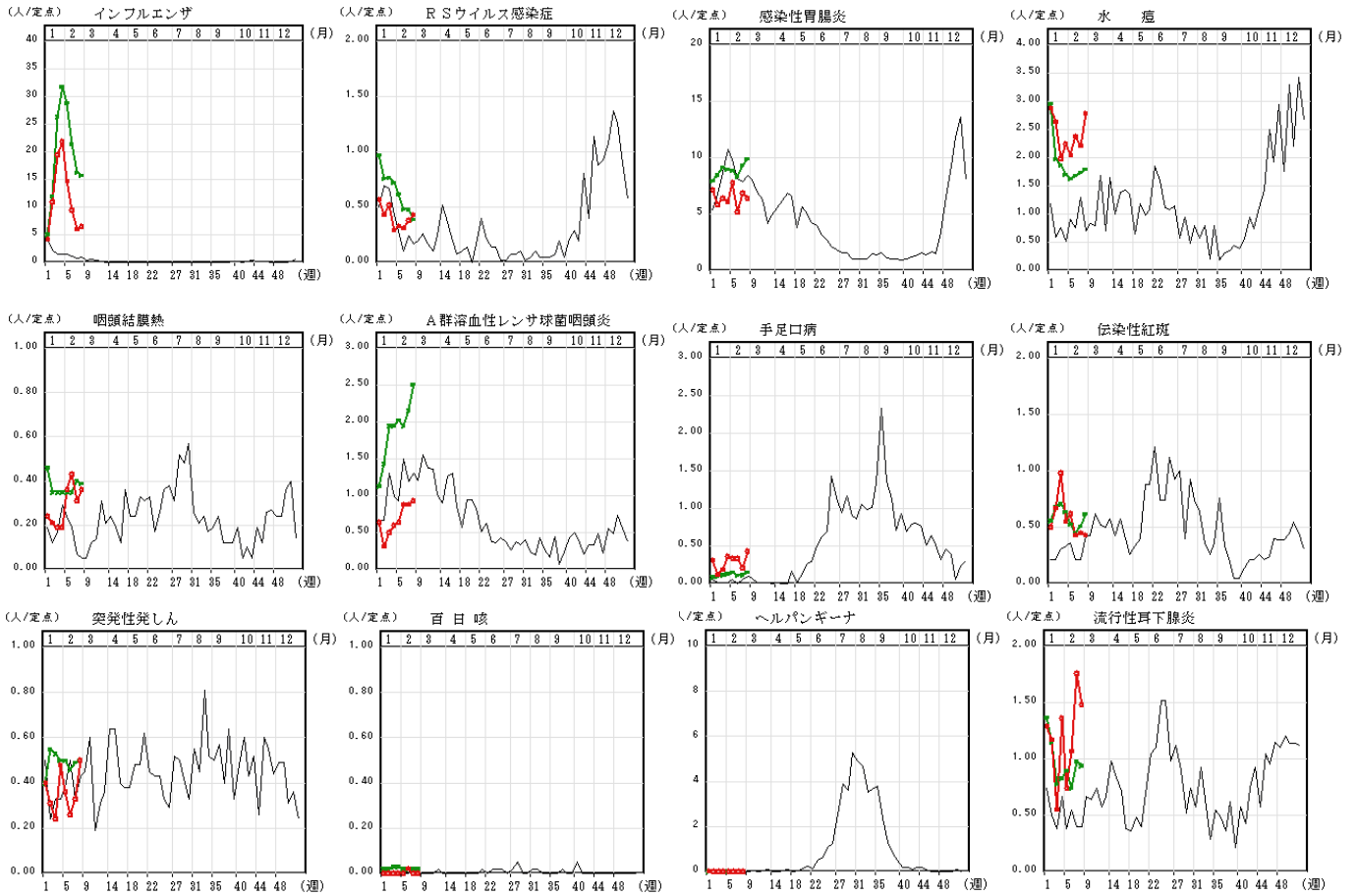
2011年3月3日11時集計速報値

	二類	三類	三類	三類	三類	四類	四類	四類	四類	四類	四類	四類	四類	四類	四類	四類	四類	四類
	結核	細菌性赤痢	腸管出血性大腸菌感染症	腸チフス	バラチフス	E型肝炎	A型肝炎	エキノコックス症	オウム病	コクシジオイデス症	チクングニア熱	つつが虫病	デング熱	日本脳炎	ポツリヌス症	マラリア	レジオネラ症	レプトスピラ症
全国	3452	30	120	1	5	10	74	5	1	2	3	34	17	1	2	6	81	1
青森県	48	0	5	0	0	0	0	0	0	0	0	0	0	0	0	0	0	0
	五類	五類	五類	五類	五類	五類	五類	五類	五類	五類	五類	五類	五類	五類	五類	五類	五類	五類
	アメーバ赤痢	ウイルス性肝炎	急性脳炎	クリプトスポリジウム症	クロイツフェルト・ヤコブ病	劇症型溶血性レンサ球菌感染症	後天性免疫不全症候群	ジアルジア症	梅毒	破傷風	バンコマイシン耐性腸球菌感染症	風しん	麻疹					
全国	110	38	65	2	11	41	205	12	92	4	8	16	65					
青森県	0	0	1	0	0	0	0	0	0	0	0	0	3					

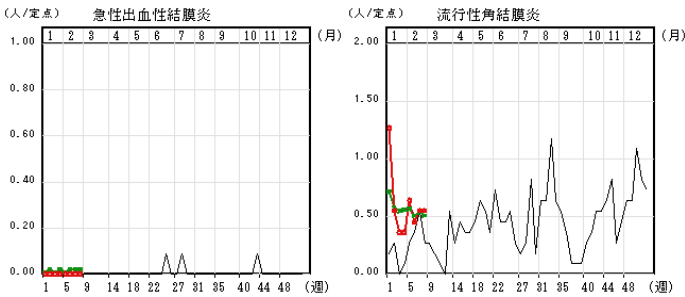
グラフの説明 ○—○は2011年青森県、—は2010年青森県、○—○は2011年全国

IX インフルエンザ・小児科定点把握疾患週別推移

2011年第8週



X 眼科定点把握疾患週別推移 2011年第8週



XI 基幹定点把握疾患週別推移 2011年第8週

