

B型肝炎ウイルス又はC型肝炎ウイルス感染に起因する 青森県肝炎総合対策(現行)の評価について

【総合対策の位置付け】

本計画は、「肝炎対策基本法」及び「肝炎対策の推進に関する基本的な指針」の趣旨や改正内容を踏まえ、県が取り組むべき施策を示すもの

目標 (平成30年度から令和5年度の6年間)

I	ウイルス性肝炎からの肝硬変又は肝がんへの移行者を減らす
II	フォローアップ体制整備済市町村割合100%
III	肝炎医療コーディネーター設置医療機関 (肝疾患診療連携拠点病院(1病院)及び専門医療機関(10病院))割合100%

【青森県肝炎総合対策の評価について】

＜目標 I＞ウイルス性肝炎からの肝硬変又は肝がんへの移行者を減らす

※目標 I のみ、定量的な5指標を設定している。

指標名	出典	策定時	現状値 (全国)	目標値	評価	現状と課題
1 ウイルス性 肝炎死亡率 (人口10万対 男女計)	人口動態統計	3.1 H28年	2.3 (1.6) R3年	減少	改善 (減少している)	策定時と比較すると減少しており改善傾向が認められるが、全国の値よりも高いため、引き続き、医療費助成の推進、肝炎に関する広報活動、肝炎ウイルス検査の促進等の取組が必要である。
2 肝がん 粗死亡率	人口動態統計	28.0 H28年	25.0 (19.6) R3年	減少	改善 (減少している)	策定時と比較すると減少しており改善傾向が認められるが、全国の値よりも高いため、引き続き、医療費助成の推進、肝炎に関する広報活動、肝炎ウイルス検査の促進等の取組が必要である。
3 肝がん75歳 未満年齢調 整死亡率	国立がん研 究センター 「がん登録・ 統計」	6.9 H28年	5.3 (3.7) R3年	減少	改善 (減少している)	策定時と比較すると減少しており改善傾向が認められるが、全国の値よりも高いため、引き続き、医療費助成の推進、肝炎に関する広報活動、肝炎ウイルス検査の促進等の取組が必要である。
4 肝がん75歳 未満年齢調 整罹患率	(策定時) 全国がん罹患 モニタリング集計 (現状値) 全国がん登録 罹患数・率報 告	16.0 H25年	11.3 (12.0) H31年	減少	改善 (減少している)	策定時と比較すると減少しており改善傾向が認められ、全国の値と比べても少ない値となっている。
5 肝硬変死亡 率	人口動態統計	8.0 H28年	8.6 (6.8) R3年	減少	悪化 (増加している)	策定時よりも死亡率が増加しており、かつ全国平均よりも高い。したがって、肝炎ウイルス検査の促進、ウイルス性肝炎治療の推進、ウイルス性肝炎に関する広報活動等のさらなる取組が必要である。

<目標Ⅱ>フォローアップ体制整備済市町村割合100%

目標	出典	策定時		現状値		評価	現状と課題
フォローアップ体制整備済市町村割合100%	がん・生活習慣病対策課調べ	67.5% (27/40)	H29年度	(現状値) 72.5%(29/40)	R4年度	改善 (策定時よりも目標に近づいている)	改善してはいるものの目標の100%には至っていないため、引き続き、整備されていない各市町村に対して個別に働きかけ、整備を促す必要がある。

(※)整備されていない市町村

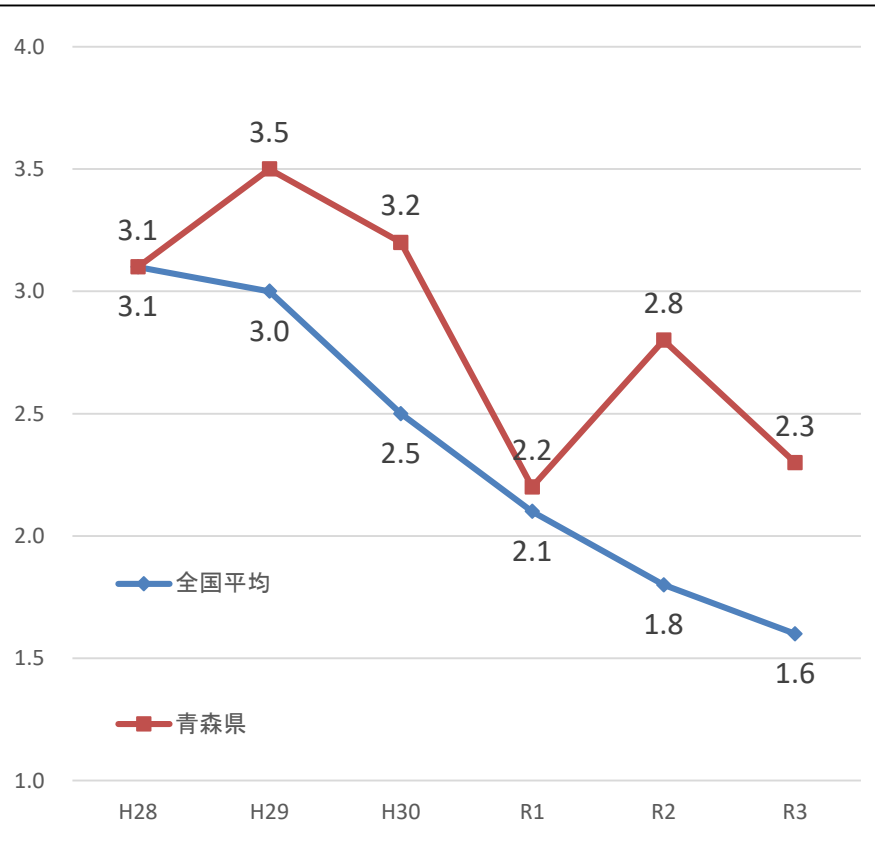
青森市、つがる市、蓬田村、鶴田町、野辺地町、東北町、七戸町、三戸町、田子町、新郷村、風間浦村

<目標Ⅲ>肝炎医療コーディネーター設置医療機関(肝疾患診療連携拠点病院(1病院)及び専門医療機関(10病院))割合100%

目標	出典	策定時		現状値		評価	現状と課題
肝炎医療コーディネーター設置医療機関(肝疾患診療連携拠点病院(1病院)及び専門医療機関(10病院))割合100%	がん・生活習慣病対策課調べ	未設置	H29年度	100%	R4年度	改善 (目標達成)	肝疾患診療連携拠点病院(1病院)及び専門医療機関(10病院)の全てに設置されている現状を維持する。

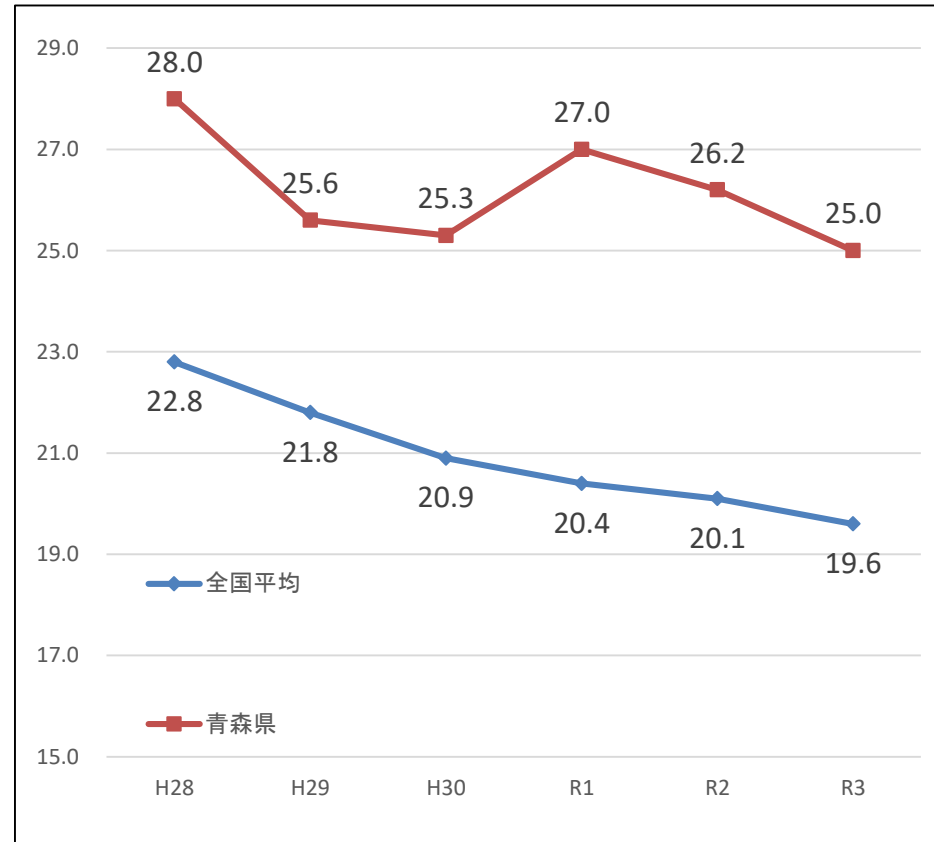
1. 青森県肝炎総合対策 目標 I 指標 1～5 の推移

1 ウイルス性肝炎死亡率 (男女計:人口10万対)



(出典:人口動態統計)

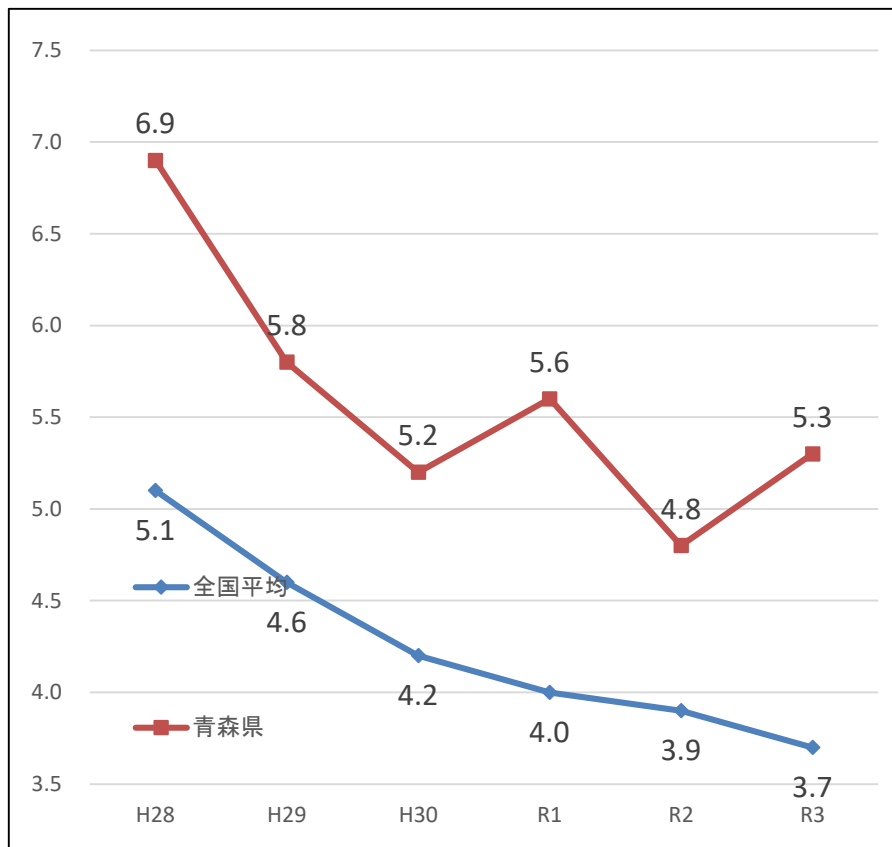
2 肝がん粗死亡率 (男女計:人口10万対)



(出典:人口動態統計)

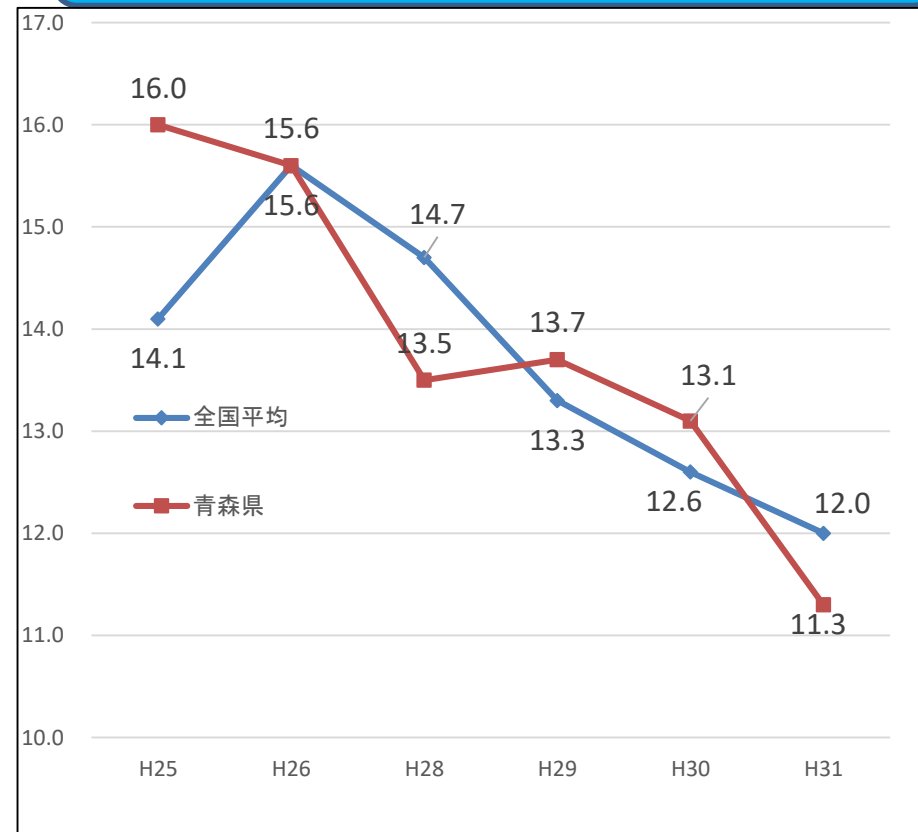
1. 青森県肝炎総合対策 目標I指標1～5の推移

3 肝がん75歳未満年齢調整死亡率 (男女計:人口10万対)の推移



(出典:国立がん研究センター「がん登録・統計」)

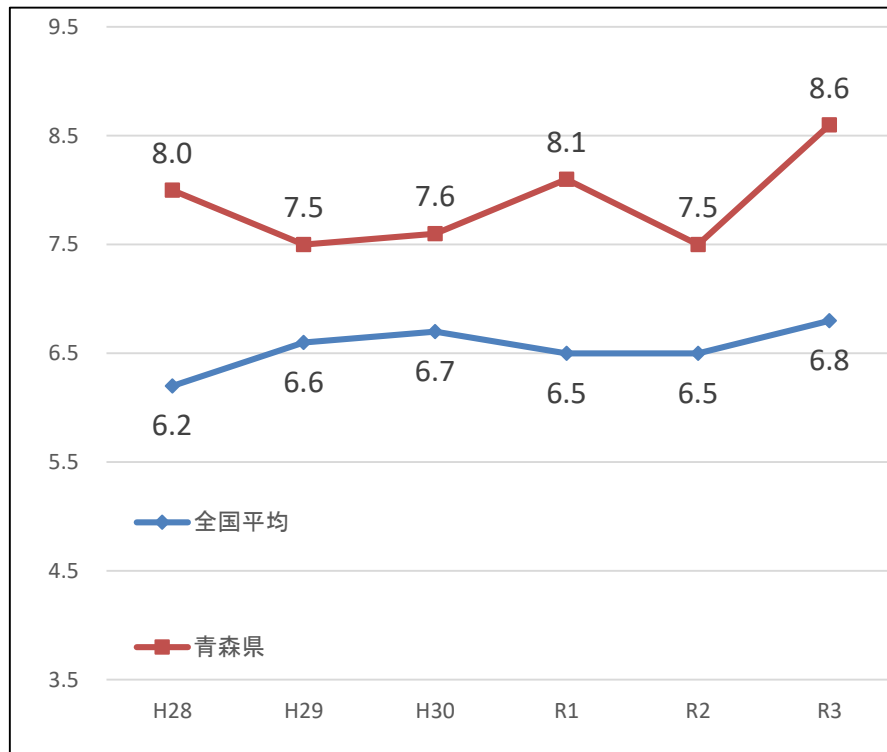
4 肝がん75歳未満年齢調整罹患率 (男女計:人口10万対)の推移



策定時:全国がん罹患モニタリング集計 現状:全国がん登録 罹患数・率報告

1. 青森県肝炎総合対策 目標I指標1～5の推移

5 肝硬変死亡率（アルコール性を除く） （男女計：人口10万対）



（出典：人口動態統計）

2. 肝炎治療受給者認定数の推移 (H24～R4)

【単位：人】

