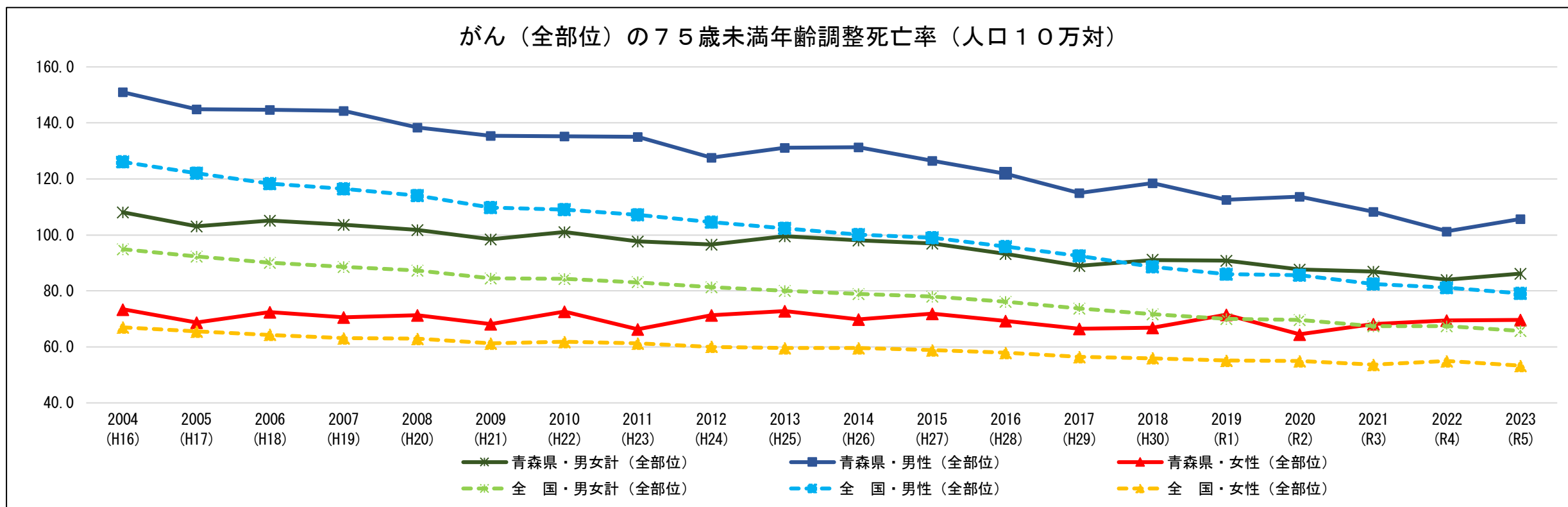


がんの75歳未満年齢調整死亡率(人口10万対)

1. がん(全部位)の75歳未満年齢調整死亡率の全国と青森県の比較(人口10万対)

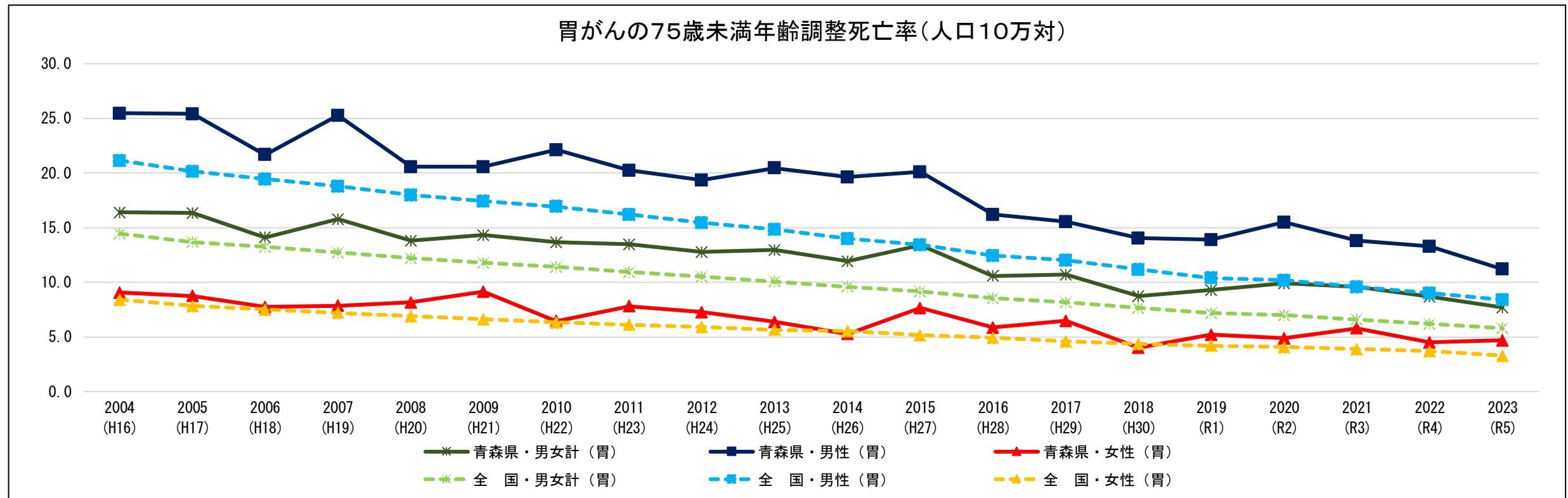


区分	2004 (H16)	2005 (H17)	2006 (H18)	2007 (H19)	2008 (H20)	2009 (H21)	2010 (H22)	2011 (H23)	2012 (H24)	2013 (H25)	2014 (H26)	2015 (H27)	2016 (H28)	2017 (H29)	2018 (H30)	2019 (R1)	2020 (R2)	2021 (R3)	2022 (R4)	2023 (R5)	
青森県・男女計 (全部位)	108.1	103.2	105.1	103.7	101.7	98.4	101.1	97.7	96.5	99.6	98.0	96.9	93.3	88.9	91.1	90.8	87.6	86.9	84.0	86.1	
全国・男女計 (全部位)	94.9	92.4	90.0	88.5	87.2	84.4	84.3	83.1	81.3	80.1	79.0	78.0	76.1	73.6	71.6	70.0	69.6	67.4	67.4	65.7	
[青森県順位 (男女計)]	47位	47位	47位	47位	47位	47位	47位	47位	47位	47位	47位	47位	47位	47位	47位	47位	47位	47位	47位	47位	47位
青森県・男性 (全部位)	150.9	144.8	144.6	144.4	138.3	135.5	135.2	135.1	127.6	131.2	131.4	126.5	121.9	115.0	118.5	112.6	113.7	108.2	101.3	105.7	
全国・男性 (全部位)	126.0	122.1	118.3	116.4	114.0	109.8	109.1	107.1	104.6	102.4	100.1	99.0	95.8	92.5	88.6	86.0	85.6	82.4	81.1	79.1	
[青森県順位 (男性)]	47位	47位	47位	47位	47位	47位	47位	47位	47位	47位	47位	47位	47位	47位	47位	47位	47位	47位	47位	47位	47位
青森県・女性 (全部位)	73.4	68.7	72.5	70.6	71.3	68.2	72.7	66.3	71.3	72.8	69.8	71.8	69.2	66.4	66.9	71.5	64.5	68.2	69.4	69.6	
全国・女性 (全部位)	67.0	65.6	64.3	63.2	62.9	61.3	61.8	61.2	60.1	59.6	59.7	58.8	58.0	56.4	56.0	55.2	54.9	53.6	54.9	53.3	
[青森県順位 (女性)]	47位	42位	47位	47位	47位	46位	47位	43位	47位	47位	47位	47位	47位	47位	47位	47位	47位	47位	47位	47位	47位

男女計の全国と青森県との差 13.2 pt 10.8 pt 15.1 pt 15.2 pt 14.5 pt 14.0 pt 16.8 pt 14.6 pt 15.2 pt 19.5 pt 19.0 pt 18.9 pt 17.2 pt 15.3 pt 19.5 pt 20.8 pt 18.0 pt 19.5 pt 16.6 pt 20.4 pt

(出典：国立がん研究センターがん情報サービス「がん統計」(人口動態統計))

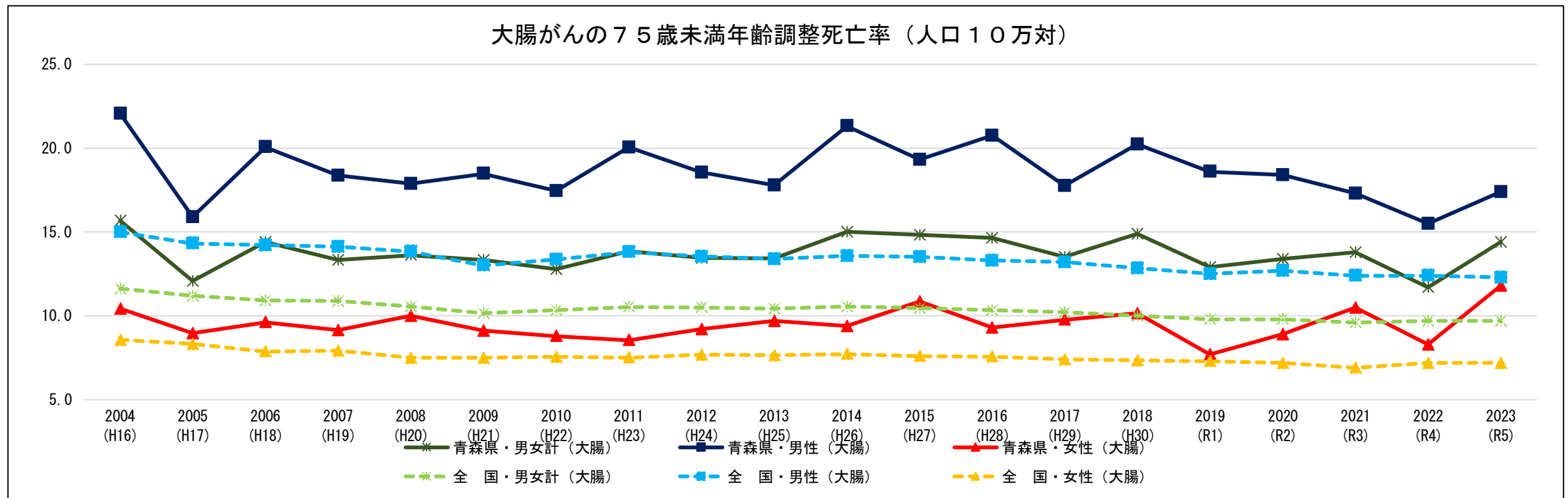
2. 胃がんの75歳未満年齢調整死亡率の全国と青森県の比較(人口10万対)



区分	2004 (H16)	2005 (H17)	2006 (H18)	2007 (H19)	2008 (H20)	2009 (H21)	2010 (H22)	2011 (H23)	2012 (H24)	2013 (H25)	2014 (H26)	2015 (H27)	2016 (H28)	2017 (H29)	2018 (H30)	2019 (R1)	2020 (R2)	2021 (R3)	2022 (R4)	2023 (R5)
青森県・男女計(胃)	16.4	16.3	14.1	15.8	13.8	14.3	13.7	13.5	12.8	13.0	11.9	13.4	10.6	10.7	8.7	9.3	9.9	9.6	8.7	7.7
全国・男女計(胃)	14.5	13.7	13.2	12.7	12.2	11.8	11.4	11.0	10.5	10.1	9.6	9.1	8.5	8.2	7.7	7.2	7.0	6.6	6.2	5.8
[青森県順位(男女計)]	41位	45位	36位	45位	38位	46位	44位	46位	44位	46位	43位	47位	45位	46位	41位	44位	46位	47位	45位	45位
青森県・男性(胃)	25.5	25.4	21.7	25.3	20.6	20.6	22.1	20.2	19.4	20.5	19.6	20.1	16.2	15.6	14.1	13.9	15.5	13.8	13.3	11.2
全国・男性(胃)	21.1	20.1	19.5	18.8	18.0	17.4	16.9	16.2	15.5	14.9	14.0	13.4	12.5	12.0	11.2	10.4	10.2	9.6	9.0	8.4
[青森県順位(男性)]	43位	46位	38位	47位	38位	44位	45位	43位	43位	46位	46位	46位	46位	45位	45位	44位	46位	47位	46位	43位
青森県・女性(胃)	9.1	8.8	7.7	7.9	8.2	9.1	6.5	7.8	7.3	6.4	5.3	7.7	5.9	6.5	4.0	5.2	4.9	5.8	4.5	4.7
全国・女性(胃)	8.4	7.8	7.5	7.2	6.9	6.6	6.3	6.1	5.9	5.7	5.6	5.2	4.9	4.6	4.4	4.2	4.1	3.9	3.7	3.3
[青森県順位(女性)]	38位	35位	25位	37位	41位	47位	23位	44位	42位	36位	19位	47位	40位	45位	12位	42位	42位	47位	39位	45位
男女計の全国と青森県との差	2.0 pt	2.7 pt	0.9 pt	3.0 pt	1.6 pt	2.5 pt	2.3 pt	2.5 pt	2.3 pt	2.9 pt	2.3 pt	4.3 pt	2.0 pt	2.5 pt	1.1 pt	2.1 pt	2.9 pt	3.0 pt	2.5 pt	1.9 pt

(出典：国立がん研究センターがん情報サービス「がん統計」(人口動態統計))

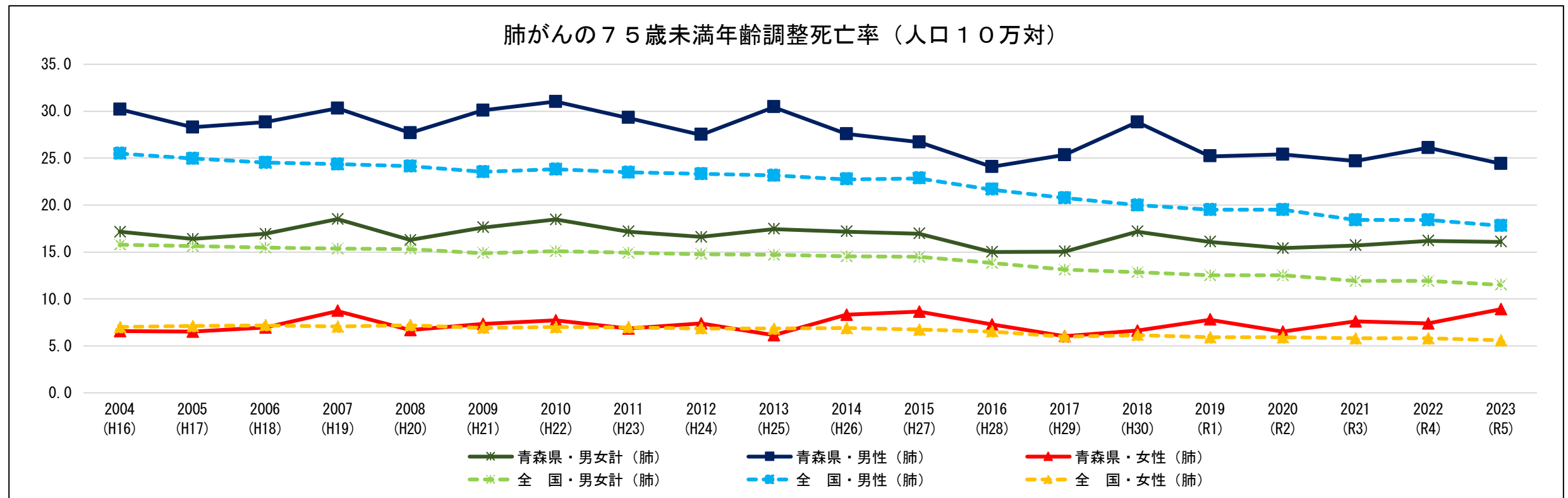
3. 大腸がんの75歳未満年齢調整死亡率の全国と青森県の比較(人口10万対)



区分	2004 (H16)	2005 (H17)	2006 (H18)	2007 (H19)	2008 (H20)	2009 (H21)	2010 (H22)	2011 (H23)	2012 (H24)	2013 (H25)	2014 (H26)	2015 (H27)	2016 (H28)	2017 (H29)	2018 (H30)	2019 (R1)	2020 (R2)	2021 (R3)	2022 (R4)	2023 (R5)	
青森県・男女計 (大腸)	15.7	12.1	14.4	13.3	13.6	13.3	12.8	13.8	13.5	13.4	15.0	14.8	14.6	13.5	14.9	12.9	13.4	13.8	11.7	14.4	
全国・男女計 (大腸)	11.6	11.2	10.9	10.9	10.5	10.1	10.3	10.5	10.5	10.4	10.5	10.5	10.3	10.2	10.0	9.8	9.8	9.6	9.7	9.7	
[青森県順位 (男女計)]	47位	41位	47位	47位	47位	47位	47位	47位	47位	47位	47位	47位	47位	47位	47位	47位	47位	47位	47位	46位	47位
青森県・男性 (大腸)	22.1	15.9	20.1	18.4	17.9	18.5	17.5	20.0	18.5	17.8	21.3	19.3	20.7	17.8	20.2	18.6	18.4	17.3	15.5	17.4	
全国・男性 (大腸)	15.0	14.3	14.2	14.1	13.8	13.0	13.4	13.8	13.6	13.4	13.6	13.5	13.3	13.2	12.9	12.5	12.7	12.4	12.4	12.3	
[青森県順位 (男性)]	47位	41位	47位	47位	47位	46位	46位	46位	46位	47位	47位	47位	47位	46位	47位	47位	47位	46位	46位	46位	46位
青森県・女性 (大腸)	10.4	9.0	9.6	9.2	10.0	9.1	8.8	8.5	9.2	9.7	9.4	10.9	9.3	9.8	10.1	7.7	8.9	10.5	8.3	11.8	
全国・女性 (大腸)	8.6	8.3	7.9	7.9	7.5	7.5	7.6	7.5	7.7	7.7	7.7	7.6	7.6	7.4	7.3	7.3	7.2	6.9	7.2	7.2	
[青森県順位 (女性)]	46位	38位	44位	41位	46位	46位	44位	41位	46位	47位	46位	47位	46位	46位	46位	36位	45位	47位	42位	47位	
男女計の全国と青森県との差	4.1 pt	0.9 pt	3.5 pt	2.4 pt	3.1 pt	3.2 pt	2.4 pt	3.3 pt	3.0 pt	3.0 pt	4.5 pt	4.4 pt	4.3 pt	3.3 pt	4.9 pt	3.1 pt	3.6 pt	4.2 pt	2.0 pt	4.7 pt	

(出典：国立がん研究センターがん情報サービス「がん統計」(人口動態統計))

4. 肺がんの75歳未満年齢調整死亡率の全国と青森県の比較(人口10万対)

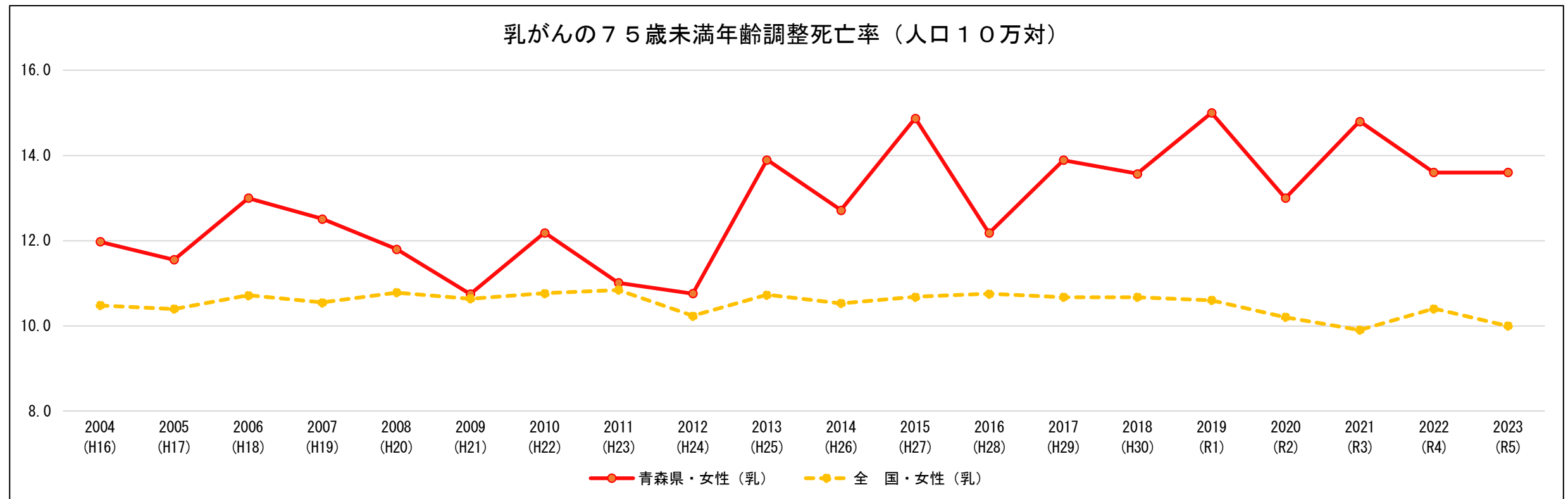


区分	2004 (H16)	2005 (H17)	2006 (H18)	2007 (H19)	2008 (H20)	2009 (H21)	2010 (H22)	2011 (H23)	2012 (H24)	2013 (H25)	2014 (H26)	2015 (H27)	2016 (H28)	2017 (H29)	2018 (H30)	2019 (R1)	2020 (R2)	2021 (R3)	2022 (R4)	2023 (R5)
青森県・男女計 (肺)	17.2	16.4	16.9	18.5	16.3	17.6	18.5	17.2	16.6	17.5	17.2	17.0	15.0	15.1	17.2	16.1	15.4	15.7	16.2	16.1
全国・男女計 (肺)	15.8	15.6	15.5	15.3	15.3	14.9	15.1	14.9	14.8	14.7	14.5	14.5	13.8	13.1	12.8	12.5	12.5	11.9	11.9	11.5
[青森県順位 (男女計)]	43位	36位	41位	47位	42位	46位	46位	43位	46位	46位	46位	46位	42位	45位	47位	46位	46位	47位	47位	47位
青森県・男性 (肺)	30.2	28.3	28.8	30.3	27.7	30.1	31.0	29.3	27.5	30.4	27.6	26.7	24.1	25.3	28.8	25.2	25.4	24.7	26.1	24.4
全国・男性 (肺)	25.5	25.0	24.5	24.4	24.1	23.5	23.8	23.5	23.3	23.2	22.7	22.9	21.7	20.8	20.0	19.5	19.5	18.4	18.4	17.8
[青森県順位 (男性)]	47位	42位	45位	47位	43位	47位	47位	47位	46位	47位	47位	45位	44位	45位	47位	45位	47位	47位	47位	47位
青森県・女性 (肺)	6.6	6.5	7.0	8.7	6.7	7.3	7.7	6.8	7.4	6.1	8.3	8.6	7.3	6.0	6.6	7.8	6.5	7.6	7.4	8.9
全国・女性 (肺)	7.0	7.1	7.2	7.1	7.2	6.9	7.0	7.0	6.9	6.8	6.9	6.7	6.5	6.0	6.2	5.9	5.9	5.8	5.8	5.6
[青森県順位 (女性)]	25位	19位	26位	47位	22位	35位	40位	31位	36位	16位	45位	46位	40位	35位	39位	46位	42位	46位	46位	47位

男女計の全国と青森県との差 1.4 pt 0.8 pt 1.4 pt 3.2 pt 1.0 pt 2.7 pt 3.4 pt 2.3 pt 1.8 pt 2.8 pt 2.6 pt 2.5 pt 1.2 pt 1.9 pt 4.3 pt 3.6 pt 2.9 pt 3.8 pt 4.3 pt 4.6 pt

(出典：国立がん研究センターがん情報サービス「がん統計」(人口動態統計))

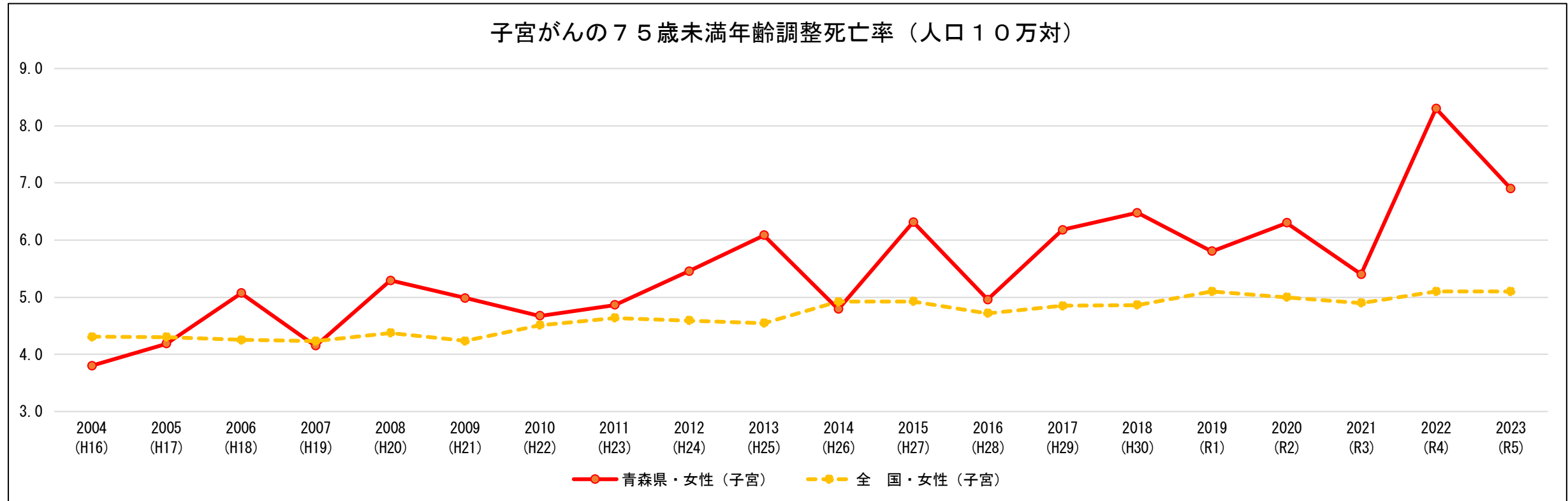
5. 乳がんの75歳未満年齢調整死亡率の全国と青森県の比較(人口10万対)



区分	2004 (H16)	2005 (H17)	2006 (H18)	2007 (H19)	2008 (H20)	2009 (H21)	2010 (H22)	2011 (H23)	2012 (H24)	2013 (H25)	2014 (H26)	2015 (H27)	2016 (H28)	2017 (H29)	2018 (H30)	2019 (R1)	2020 (R2)	2021 (R3)	2022 (R4)	2023 (R5)
青森県・女性（乳）	12.0	11.6	13.0	12.5	11.8	10.7	12.2	11.0	10.8	13.9	12.7	14.9	12.2	13.9	13.6	15.0	13.0	14.8	13.6	13.6
全国・女性（乳）	10.5	10.4	10.7	10.5	10.8	10.6	10.8	10.8	10.2	10.7	10.5	10.7	10.7	10.7	10.7	10.6	10.2	9.9	10.4	10.0
[青森県順位（女性）]	45位	44位	45位	45位	39位	25位	43位	32位	34位	47位	46位	47位	45位	47位	46位	47位	47位	47位	47位	47位
全国と青森県との差	1.5 pt	1.2 pt	2.3 pt	2.0 pt	1.0 pt	0.1 pt	1.4 pt	0.2 pt	0.5 pt	3.2 pt	2.2 pt	4.2 pt	1.4 pt	3.2 pt	2.9 pt	4.4 pt	2.8 pt	4.9 pt	3.2 pt	3.6 pt

（出典：国立がん研究センターがん情報サービス「がん統計」（人口動態統計））

6. 子宮がんの75歳未満年齢調整死亡率の全国と青森県の比較(人口10万対)



区分	2004 (H16)	2005 (H17)	2006 (H18)	2007 (H19)	2008 (H20)	2009 (H21)	2010 (H22)	2011 (H23)	2012 (H24)	2013 (H25)	2014 (H26)	2015 (H27)	2016 (H28)	2017 (H29)	2018 (H30)	2019 (R1)	2020 (R2)	2021 (R3)	2022 (R4)	2023 (R5)
青森県・女性（子宮）	3.8	4.2	5.1	4.1	5.3	5.0	4.7	4.9	5.5	6.1	4.8	6.3	5.0	6.2	6.5	5.8	6.3	5.4	8.3	6.9
全 国・女性（子宮）	4.3	4.3	4.3	4.2	4.4	4.2	4.5	4.6	4.6	4.5	4.9	4.9	4.7	4.8	4.9	5.1	5.0	4.9	5.1	5.1
[青森県順位（女性）]	18位	26位	42位	22位	45位	43位	30位	29位	42位	44位	24位	46位	29位	43位	44位	37位	44位	39位	47位	47位

全国と青森県との差 -0.5 pt -0.1 pt 0.8 pt -0.1 pt 0.9 pt 0.7 pt 0.2 pt 0.2 pt 0.9 pt 1.5 pt -0.1 pt 1.4 pt 0.2 pt 1.3 pt 1.6 pt 0.7 pt 1.3 pt 0.5 pt 3.2 pt 1.8 pt

（出典：国立がん研究センターがん情報サービス「がん統計」（人口動態統計））