

# 新型コロナウイルス 感染症の発生状況

令和5年6月8日

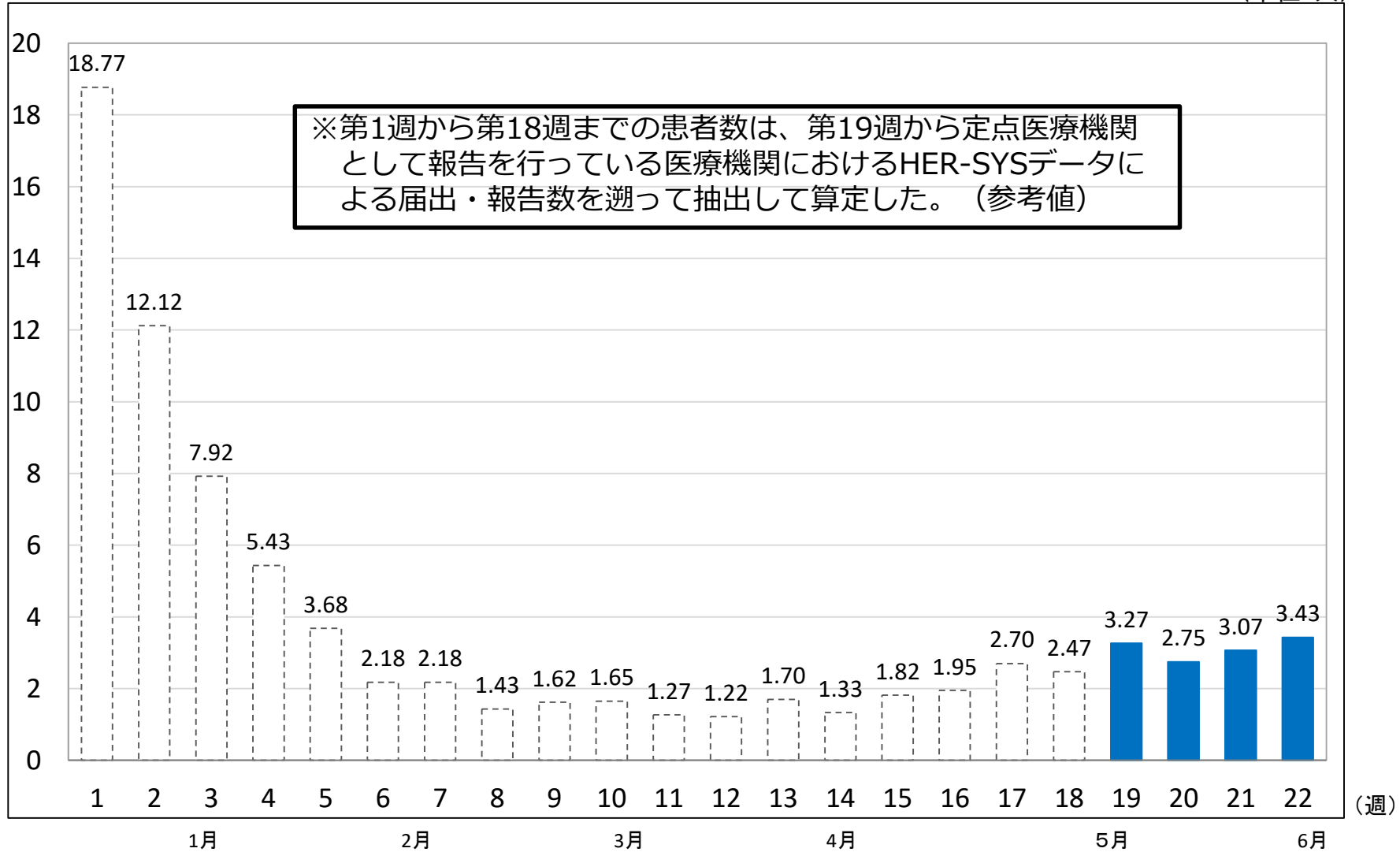
保健衛生課  
新型コロナウイルス感染症担当

# 1 新型コロナウイルス感染症の患者数の状況

## ① 定点医療機関当たり患者数の週別推移

(令和5年第1週(1月2日～8日)～第22週(5月29日～6月4日))

(単位:人)



# 1 新型コロナウイルス感染症の患者数の状況

## ② 定点医療機関当たり全体及び圏域別患者数の週別推移

(令和5年第1週(1月2日～8日)～第22週(5月29日～6月4日))

(単位：人)

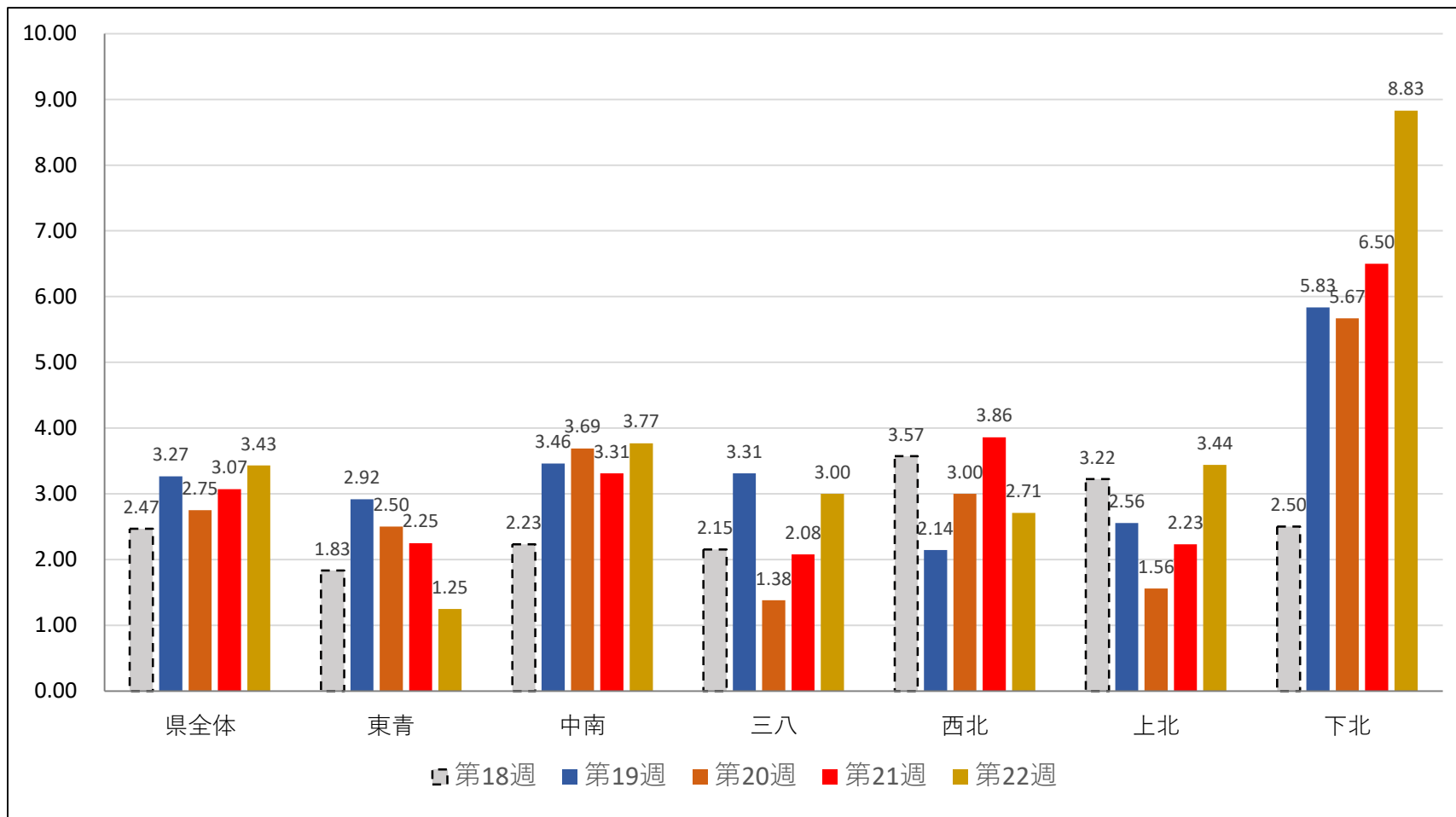
| 報告週              | 青森県計  |          |        | 東青<br>(東地方、青森市保健所) |          |        | 中南<br>(弘前保健所) |          |        | 三八<br>(三戸地方・八戸市保健所) |          |        | 西北<br>(五所川原保健所) |          |        | 上北<br>(上十三保健所) |          |        | 下北<br>(むつ保健所) |          |        |
|------------------|-------|----------|--------|--------------------|----------|--------|---------------|----------|--------|---------------------|----------|--------|-----------------|----------|--------|----------------|----------|--------|---------------|----------|--------|
|                  | 患者数   | 定点当たり患者数 | 前週比    | 患者数                | 定点当たり患者数 | 前週比    | 患者数           | 定点当たり患者数 | 前週比    | 患者数                 | 定点当たり患者数 | 前週比    | 患者数             | 定点当たり患者数 | 前週比    | 患者数            | 定点当たり患者数 | 前週比    | 患者数           | 定点当たり患者数 | 前週比    |
| 第1週 (1/2-1/8)    | 1,126 | 18.77    | -      | 194                | 16.17    | -      | 231           | 17.77    | -      | 297                 | 22.85    | -      | 126             | 18.00    | -      | 202            | 22.44    | -      | 76            | 12.67    | -      |
| 第2週 (1/9-1/15)   | 727   | 12.12    | (0.65) | 117                | 9.75     | (0.60) | 195           | 15.00    | (0.84) | 140                 | 10.77    | (0.47) | 95              | 13.57    | (0.75) | 130            | 14.44    | (0.64) | 50            | 8.33     | (0.66) |
| 第3週 (1/16-1/22)  | 475   | 7.92     | (0.65) | 86                 | 7.17     | (0.74) | 111           | 8.54     | (0.57) | 117                 | 9.00     | (0.84) | 53              | 7.57     | (0.56) | 80             | 8.89     | (0.62) | 28            | 4.67     | (0.56) |
| 第4週 (1/23-1/29)  | 326   | 5.43     | (0.69) | 58                 | 4.83     | (0.67) | 47            | 3.62     | (0.42) | 113                 | 8.69     | (0.97) | 35              | 5.00     | (0.66) | 62             | 6.89     | (0.78) | 11            | 1.83     | (0.39) |
| 第5週 (1/30-2/5)   | 221   | 3.68     | (0.68) | 46                 | 3.83     | (0.79) | 54            | 4.15     | (1.15) | 59                  | 4.54     | (0.52) | 19              | 2.71     | (0.54) | 35             | 3.89     | (0.56) | 8             | 1.33     | (0.73) |
| 第6週 (2/6-2/12)   | 131   | 2.18     | (0.59) | 30                 | 2.50     | (0.65) | 29            | 2.23     | (0.54) | 39                  | 3.00     | (0.66) | 11              | 1.57     | (0.58) | 18             | 2.00     | (0.51) | 4             | 0.67     | (0.50) |
| 第7週 (2/13-2/19)  | 131   | 2.18     | (1.00) | 30                 | 2.50     | (1.00) | 30            | 2.31     | (1.03) | 52                  | 4.00     | (1.33) | 11              | 1.57     | (1.00) | 4              | 0.44     | (0.22) | 4             | 0.67     | (1.00) |
| 第8週 (2/20-2/26)  | 86    | 1.43     | (0.66) | 26                 | 2.17     | (0.87) | 14            | 1.08     | (0.47) | 29                  | 2.23     | (0.56) | 5               | 0.71     | (0.45) | 8              | 0.89     | (2.00) | 4             | 0.67     | (1.00) |
| 第9週 (2/27-3/5)   | 97    | 1.62     | (1.13) | 30                 | 2.50     | (1.15) | 7             | 0.54     | (0.50) | 36                  | 2.77     | (1.24) | 19              | 2.71     | (3.80) | 3              | 0.33     | (0.38) | 2             | 0.33     | (0.50) |
| 第10週 (3/6-3/12)  | 99    | 1.65     | (1.02) | 20                 | 1.67     | (0.67) | 35            | 2.69     | (5.00) | 29                  | 2.23     | (0.81) | 8               | 1.14     | (0.42) | 7              | 0.78     | (2.33) | 0             | 0.00     | (皆減)   |
| 第11週 (3/13-3/19) | 76    | 1.27     | (0.77) | 13                 | 1.08     | (0.65) | 40            | 3.08     | (1.14) | 11                  | 0.85     | (0.38) | 4               | 0.57     | (0.50) | 3              | 0.33     | (0.43) | 5             | 0.83     | (皆増)   |
| 第12週 (3/20-3/26) | 73    | 1.22     | (0.96) | 23                 | 1.92     | (1.77) | 27            | 2.08     | (0.68) | 11                  | 0.85     | (1.00) | 8               | 1.14     | (2.00) | 4              | 0.44     | (1.33) | 0             | 0.00     | (皆減)   |
| 第13週 (3/27-4/2)  | 102   | 1.70     | (1.40) | 21                 | 1.75     | (0.91) | 36            | 2.77     | (1.33) | 16                  | 1.23     | (1.45) | 13              | 1.86     | (1.63) | 15             | 1.67     | (3.75) | 1             | 0.17     | (皆増)   |
| 第14週 (4/3-4/9)   | 80    | 1.33     | (0.78) | 14                 | 1.17     | (0.67) | 27            | 2.08     | (0.75) | 12                  | 0.92     | (0.75) | 14              | 2.00     | (1.08) | 8              | 0.89     | (0.53) | 5             | 0.83     | (5.00) |
| 第15週 (4/10-4/16) | 109   | 1.82     | (1.36) | 21                 | 1.75     | (1.50) | 18            | 1.38     | (0.67) | 19                  | 1.46     | (1.58) | 18              | 2.57     | (1.29) | 17             | 1.89     | (2.13) | 16            | 2.67     | (3.20) |
| 第16週 (4/17-4/23) | 117   | 1.95     | (1.07) | 31                 | 2.58     | (1.48) | 29            | 2.23     | (1.61) | 23                  | 1.77     | (1.21) | 10              | 1.43     | (0.56) | 12             | 1.33     | (0.71) | 12            | 2.00     | (0.75) |
| 第17週 (4/24-4/30) | 162   | 2.70     | (1.38) | 34                 | 2.83     | (1.10) | 42            | 3.23     | (1.45) | 20                  | 1.54     | (0.87) | 17              | 2.43     | (1.70) | 19             | 2.11     | (1.58) | 30            | 5.00     | (2.50) |
| 第18週 (5/1-5/7)   | 148   | 2.47     | (0.91) | 22                 | 1.83     | (0.65) | 29            | 2.23     | (0.69) | 28                  | 2.15     | (1.40) | 25              | 3.57     | (1.47) | 29             | 3.22     | (1.53) | 15            | 2.50     | (0.50) |
| 第19週 (5/8-5/14)  | 196   | 3.27     | (1.32) | 35                 | 2.92     | (1.59) | 45            | 3.46     | (1.55) | 43                  | 3.31     | (1.54) | 15              | 2.14     | (0.60) | 23             | 2.56     | (0.79) | 35            | 5.83     | (2.33) |
| 第20週 (5/15-5/21) | 165   | 2.75     | (0.84) | 30                 | 2.50     | (0.86) | 48            | 3.69     | (1.07) | 18                  | 1.38     | (0.42) | 21              | 3.00     | (1.40) | 14             | 1.56     | (0.61) | 34            | 5.67     | (0.97) |
| 第21週 (5/22-5/28) | 184   | 3.07     | (1.12) | 27                 | 2.25     | (0.90) | 43            | 3.31     | (0.90) | 27                  | 2.08     | (1.51) | 27              | 3.86     | (1.29) | 21             | 2.23     | (1.43) | 39            | 6.50     | (1.15) |
| 第22週 (5/29-6/4)  | 206   | 3.43     | (1.12) | 15                 | 1.25     | (0.56) | 49            | 3.77     | (1.14) | 39                  | 3.00     | (1.44) | 19              | 2.71     | (0.70) | 31             | 3.44     | (1.54) | 53            | 8.83     | (1.36) |

※第18週までの患者数は、第19週から定点医療機関として報告を行っている医療機関におけるHER-SYSデータによる届出・報告数を遡って抽出して算定した参考値。

# 1 新型コロナウイルス感染症の患者数の状況

③定点医療機関当たり圏域別患者数の週別推移（直近5週）  
（令和5年第18週（5月1日～5月7日）～第22週（5月29日～6月4日））

（単位：人）



※第18週までの患者数は、第19週から定点医療機関として報告を行っている医療機関におけるHER-SYSデータによる届出・報告数を遡って抽出して算定した参考値。

# 1 新型コロナウイルス感染症の患者数の状況

## ④ 定点医療機関における年齢別患者数の週別推移（直近5週）

（令和5年第18週（5月1日～30日）～第22週（5月29日～6月4日）

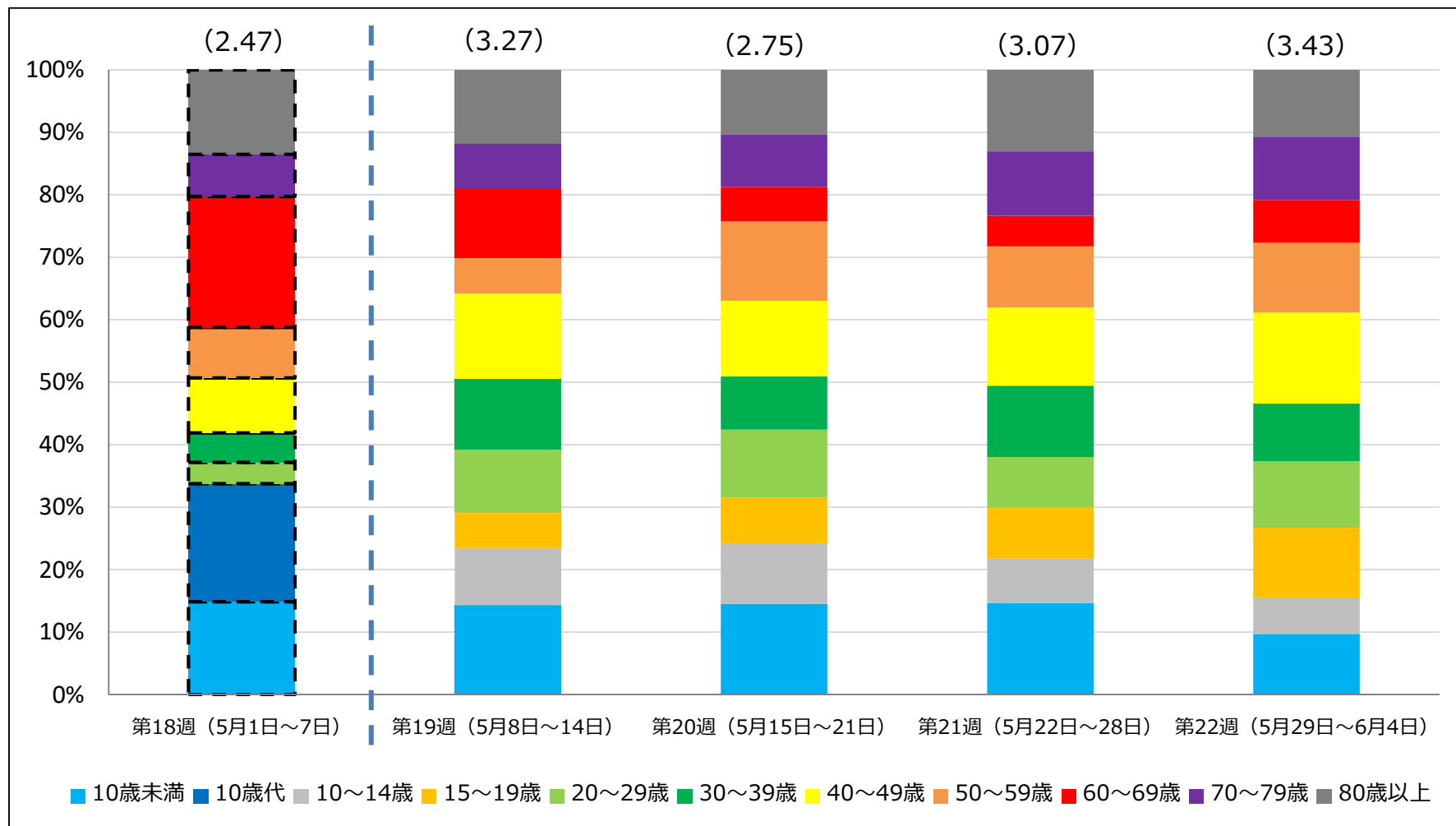
（単位：人）

| 週<br>年齢区分 | 第18週 |          | 第19週 |          | 第20週 |          | 第21週 |          | 第22週 |          |
|-----------|------|----------|------|----------|------|----------|------|----------|------|----------|
|           | 患者数  | 定点当たり患者数 | 患者数  | 定点当たり患者数 | 患者数  | 定点当たり患者数 | 患者数  | 定点当たり患者数 | 患者数  | 定点当たり患者数 |
| 10歳未満     | 22   | 0.37     | 28   | 0.47     | 24   | 0.40     | 27   | 0.45     | 20   | 0.33     |
| 10～14歳    | 28   | 0.46     | 18   | 0.30     | 16   | 0.27     | 13   | 0.22     | 12   | 0.20     |
| 15～19歳    |      |          | 11   | 0.18     | 12   | 0.20     | 15   | 0.25     | 23   | 0.38     |
| 20～29歳    | 5    | 0.08     | 20   | 0.34     | 18   | 0.30     | 15   | 0.25     | 22   | 0.37     |
| 30～39歳    | 7    | 0.12     | 22   | 0.37     | 14   | 0.23     | 21   | 0.35     | 19   | 0.32     |
| 40～49歳    | 13   | 0.22     | 27   | 0.45     | 20   | 0.34     | 23   | 0.38     | 30   | 0.50     |
| 50～59歳    | 12   | 0.20     | 11   | 0.18     | 21   | 0.35     | 18   | 0.30     | 23   | 0.38     |
| 60～69歳    | 31   | 0.52     | 22   | 0.37     | 9    | 0.15     | 9    | 0.15     | 14   | 0.23     |
| 70～79歳    | 10   | 0.17     | 14   | 0.23     | 14   | 0.23     | 19   | 0.32     | 21   | 0.35     |
| 80歳以上     | 20   | 0.33     | 23   | 0.38     | 17   | 0.28     | 24   | 0.40     | 22   | 0.37     |
| 全年齢       | 148  | 2.47     | 196  | 3.27     | 165  | 2.75     | 184  | 3.07     | 206  | 3.43     |

※第18週までの患者数は、第19週から定点医療機関として報告を行っている医療機関におけるHER-SYSデータによる届出・報告数を遡って抽出して算定した参考値。

# 1 新型コロナウイルス感染症の患者数の状況

⑤ 定点医療機関当たり患者数の年齢階級割合の週別推移（直近5週）  
 （令和5年第18週（5月1日～7日）～第22週（5月29日～6月4日））

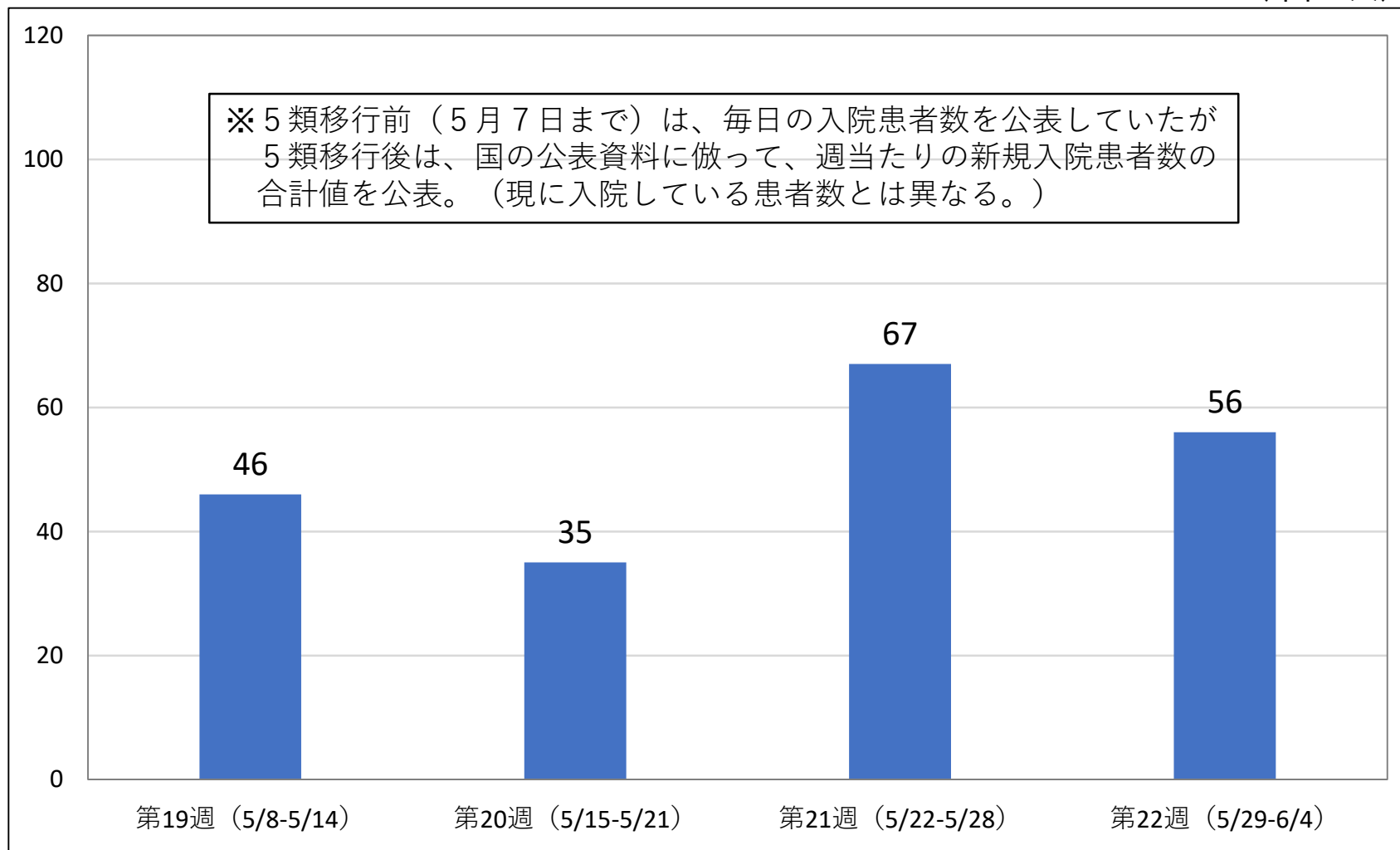


※第18週までの患者数は、第19週から定点医療機関として報告を行っている医療機関におけるHER-SYSデータによる届出・報告数を遡って抽出して算定した参考値。

## 2 新型コロナウイルス感染症の入院患者数の状況

### 新規入院患者数の週別推移

(令和5年第19週(5月8日~14日)~第22週(5月29日~6月4日)) (単位:人)



※新規入院患者数はG-MISに入力されているデータに基づき集計。