



1. 2017年第39週から2017年第43週(9月25日~10月29日)までの動向

- ① 性感染症：(2-1~6-3 参照)
 - ・県内の性感染症患者総報告数は38人(9月は38人)でした。
 - ・保健所管内別では、三戸地方+八戸市保健所管内で、定点あたり報告数の総合計が最多でした。
- ② 薬剤耐性菌感染症(7-1、2、3 参照)
 - ・メチシリン耐性黄色ブドウ球菌感染症は14人(9月は13人)、
 - ・ペニシリン耐性肺炎球菌感染症は3人(9月は1人)、
 - ・薬剤耐性緑膿菌感染症は0人(9月は0人)でした。
- ③ 全数把握対象疾患：各保健所管内の届出状況は、以下のとおりでした。
 - ・結核 34人：青森市(9人)、弘前(8人)、三戸地方(2人)、八戸市(7人)、五所川原(4人)、上十三(1人)、むつ(3人)
 - ・腸管出血性大腸菌感染症 6人：青森市(3人)、弘前(1人)、八戸市(1人)、上十三(1人)
 - ・E型肝炎 1人：青森市(1人)
 - ・つつが虫病 1人：上十三(1人)
 - ・レジオネラ症 1人：弘前(1人)
 - ・カルバペネム耐性腸内細菌科細菌感染症 4人：青森市(1人)、八戸市(3人)
 - ・梅毒 4人：青森市(2人)、弘前(2人)

2. 性感染症発生状況

2-1. 保健所管内別

(人/定点)

	性器クラミジア		性器ヘルペス		尖圭コンジローマ		淋菌感染症		合計		総合計
	男	女	男	女	男	女	男	女	男	女	
東地方+青森市		2.33								2.33	2.33
弘前				0.33			0.33	0.67	0.33	1.00	1.33
三戸地方+八戸市	2.00	3.00	1.00		1.50		1.00		5.50	3.00	8.50
五所川原											
上十三	0.50	1.50	0.50	1.00		0.50			1.00	3.00	4.00
むつ		1.00				1.00				2.00	2.00

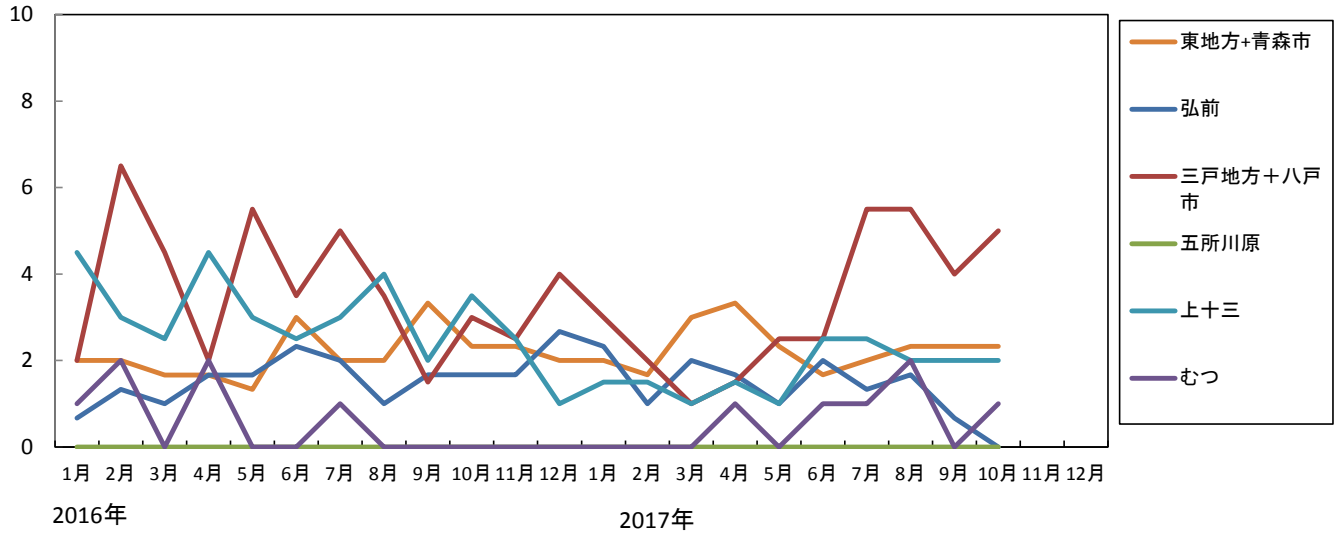
2-2. 年齢別・性別

(人)

年齢	性器クラミジア		性器ヘルペス		尖圭コンジローマ		淋菌感染症		青森県計	
	男	女	男	女	男	女	男	女	男	女
0										
1~4										
5~9										
10~14										
15~19	1	3							1	3
20~24	1	9				1		2	1	12
25~29	2	3			1		1		4	3
30~34		2	2		2				4	2
35~39	1			3		1	1		2	4
40~44							1		1	
45~49			1						1	
50~54										
55~59										
60~64										
65~69										
70~										
合計	5	17	3	3	3	2	3	2	14	24

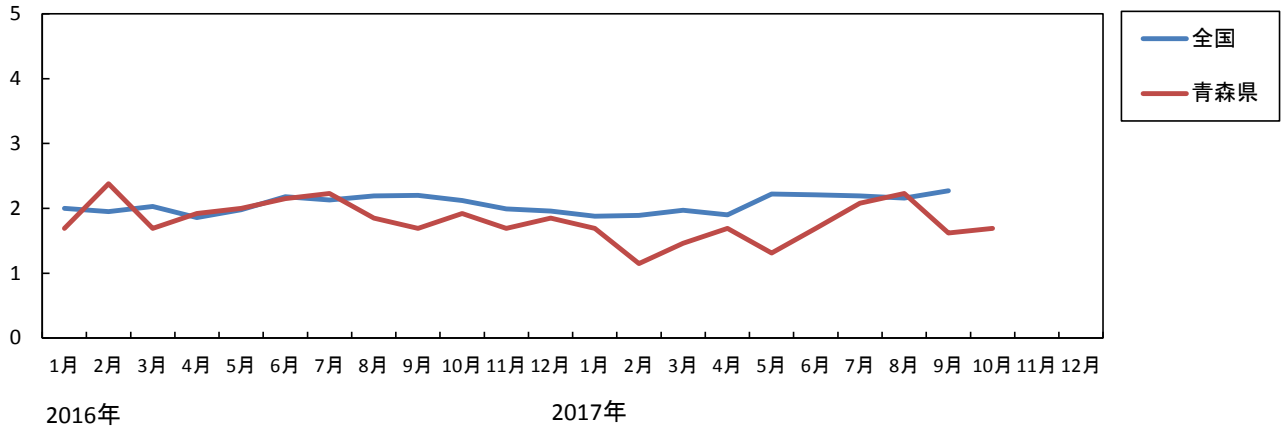
3-1. 性器クラミジア感染症---保健所管内別推移(2016~2017年)

(人/定点)



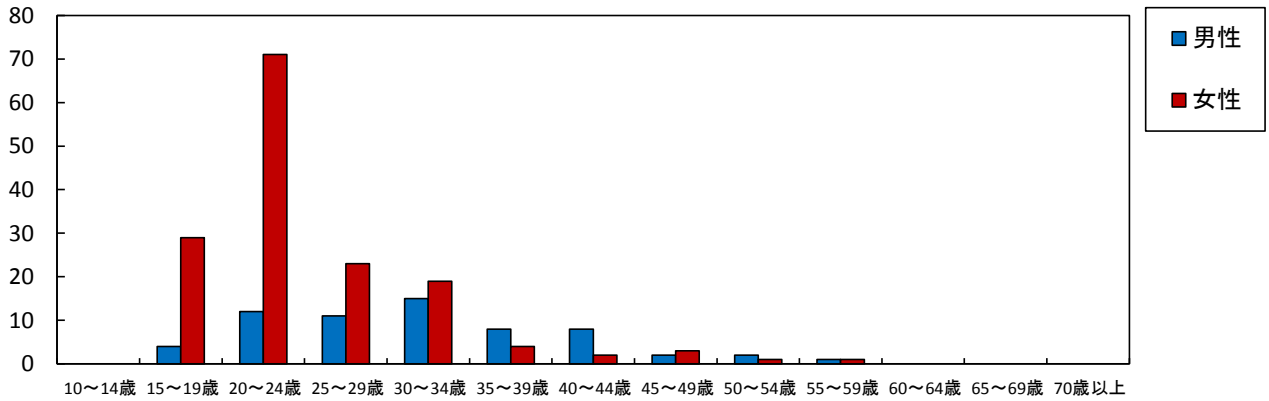
3-2. 性器クラミジア感染症---全国、青森県の定点あたり報告数の推移(2016~2017年)

(人/定点)

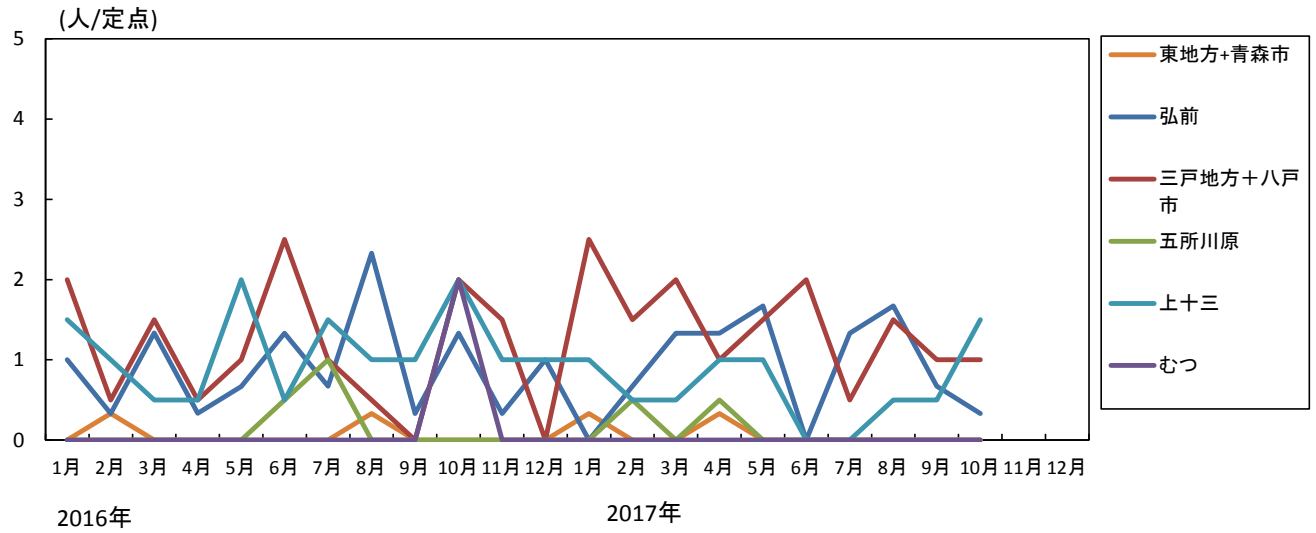


3-3. 性器クラミジア感染症---年齢区分別報告数(2017年1~10月累計)

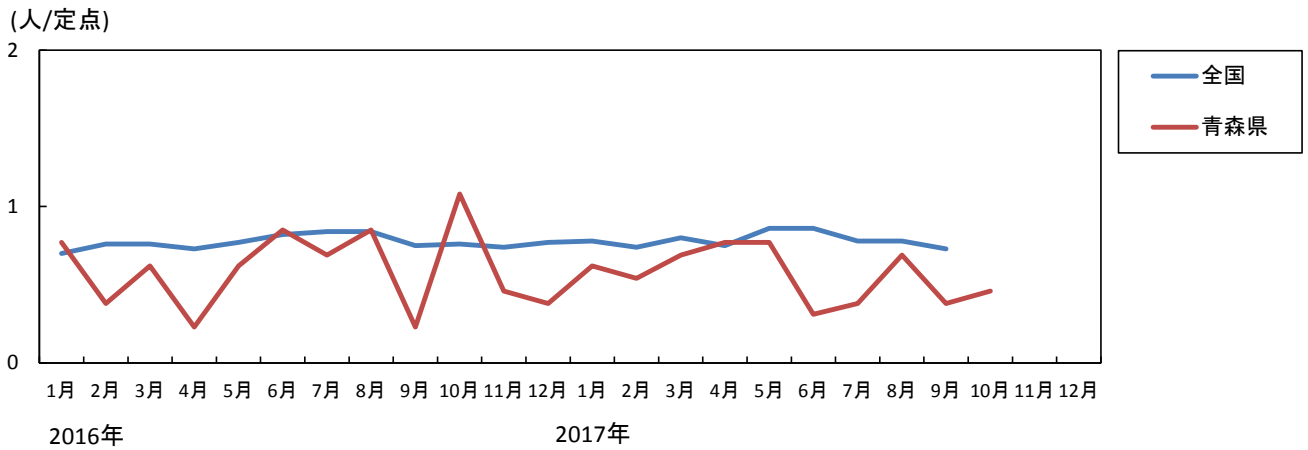
(人)



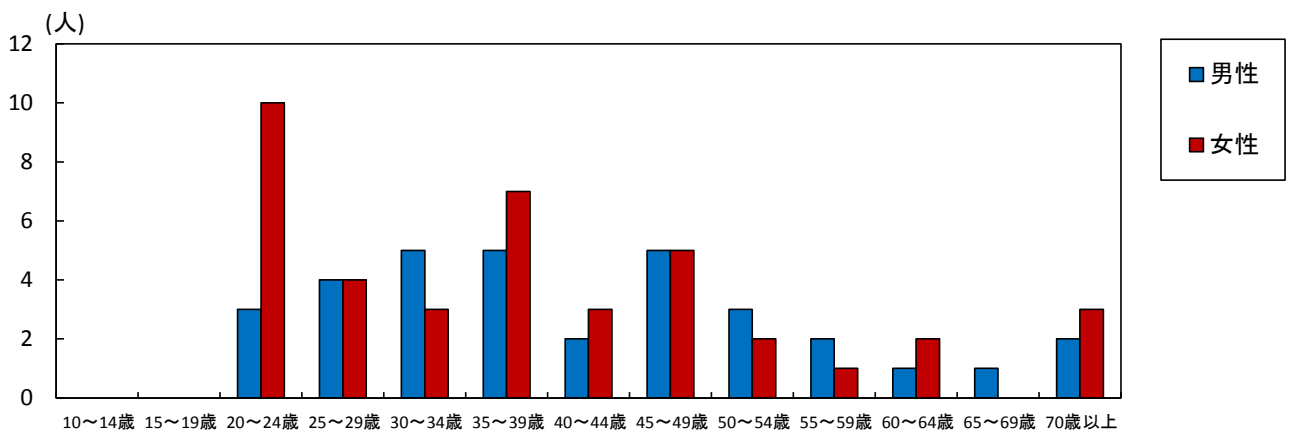
4-1. 性器ヘルペス感染症---保健所管内別推移(2016~2017年)



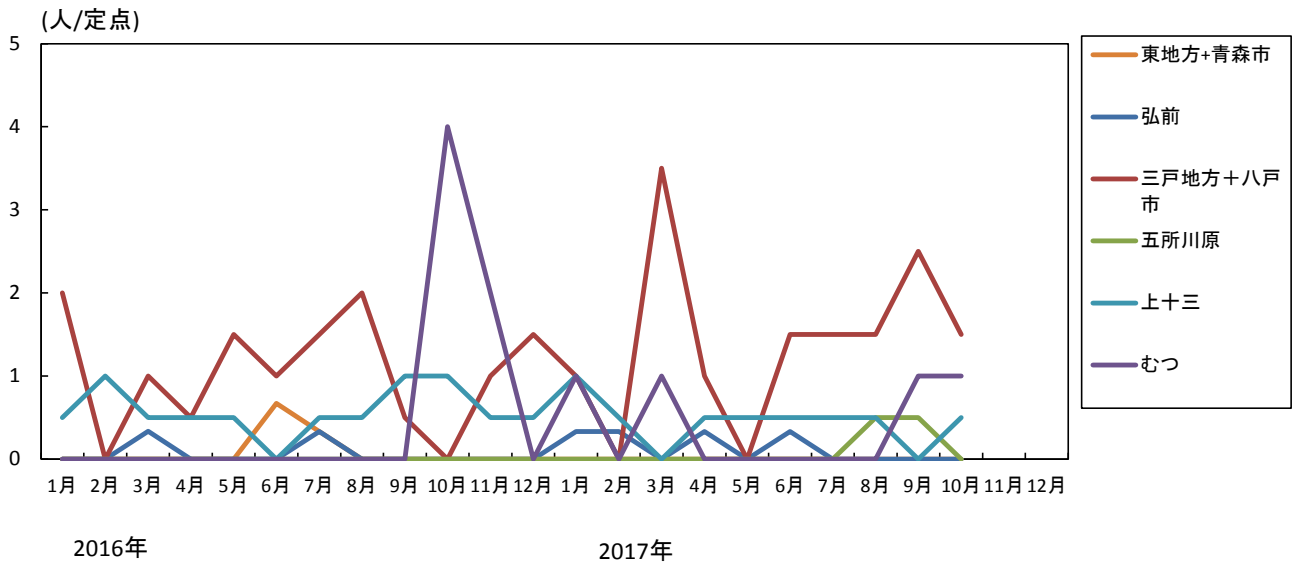
4-2. 性器ヘルペス感染症---全国、青森県の定点あたり報告数の推移(2016~2017年)



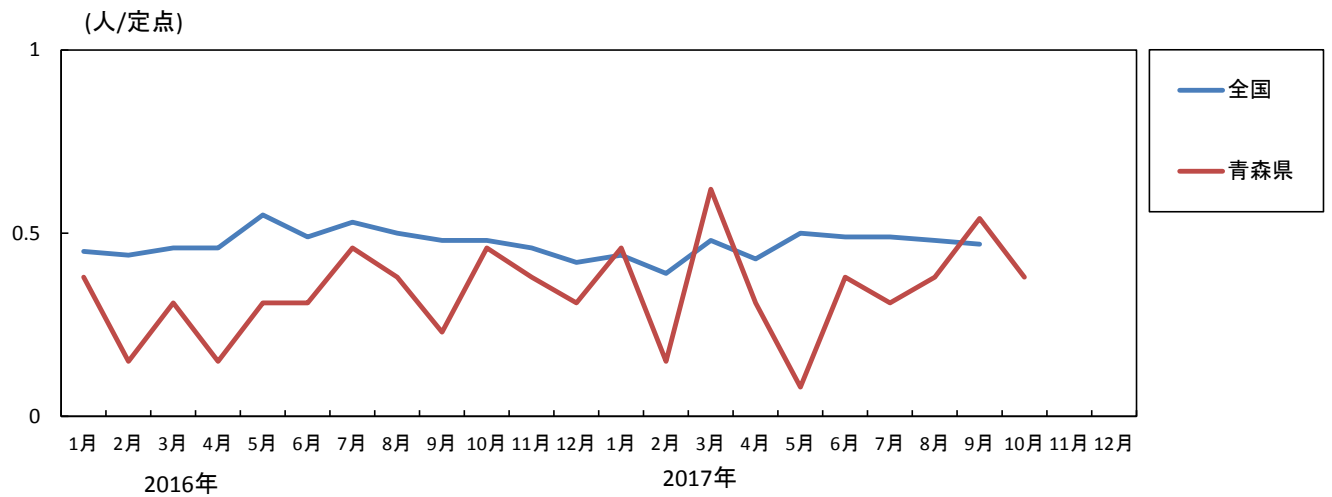
4-3. 性器ヘルペス感染症---年齢区分別報告数(2017年1~10月累計)



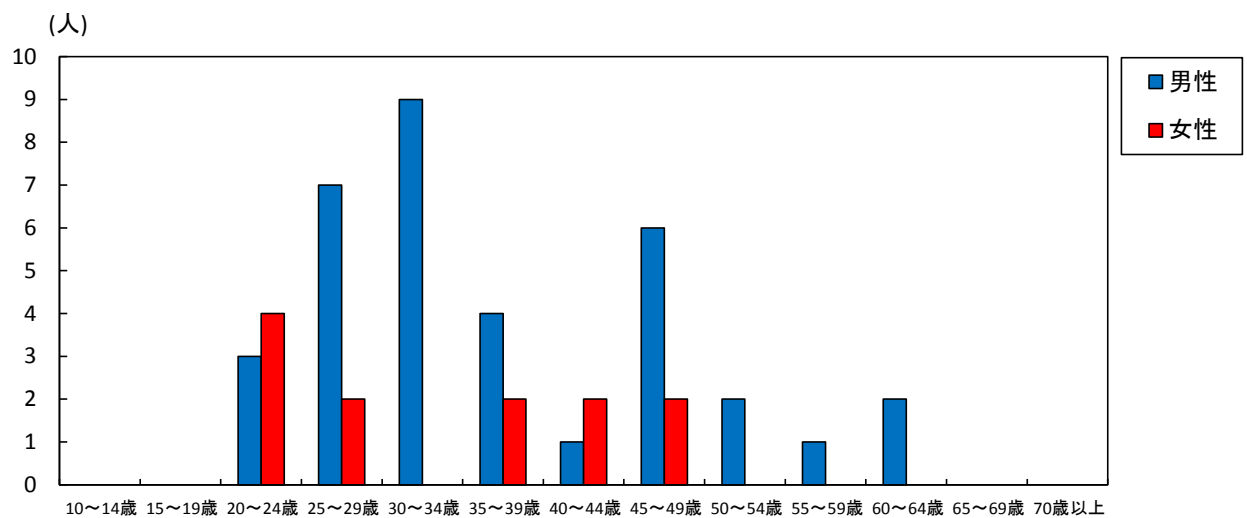
5-1. 尖圭コンジローマ---保健所管内別推移(2016~2017年)



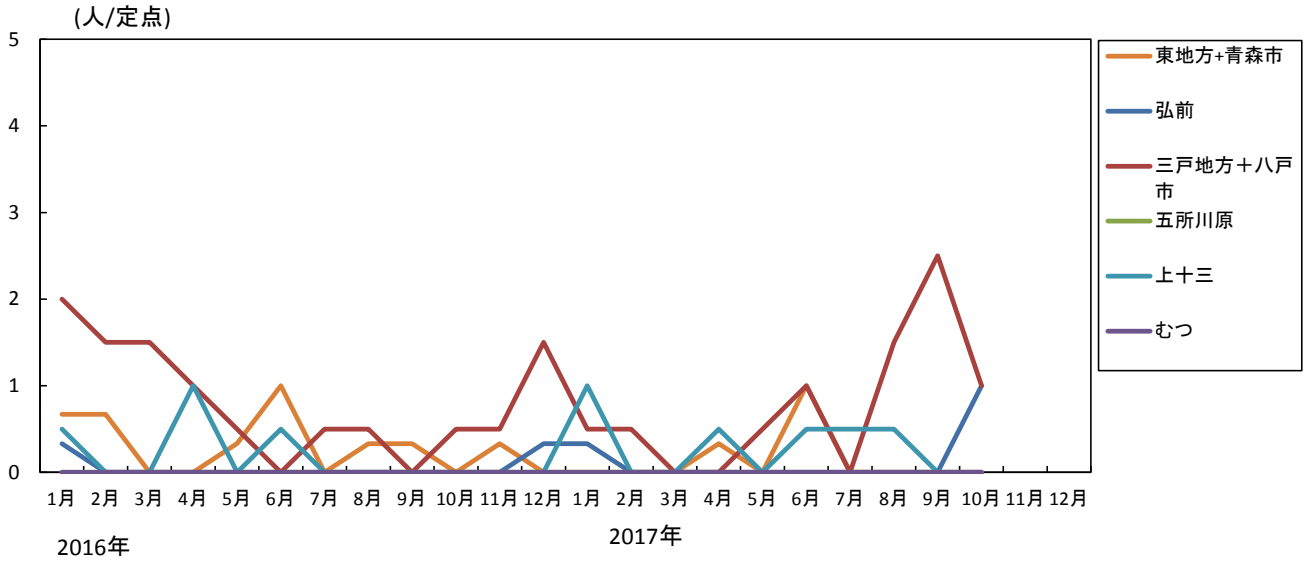
5-2. 尖圭コンジローマ---全国、青森県の定点あたり報告数の推移(2016~2017年)



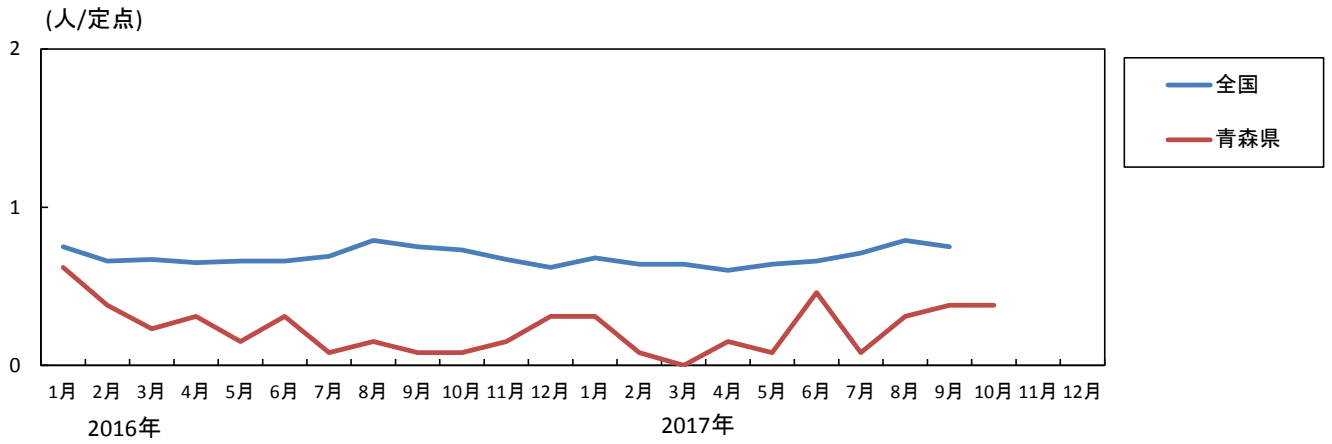
5-3. 尖圭コンジローマ---年齢区分別報告数(2017年1~10月累計)



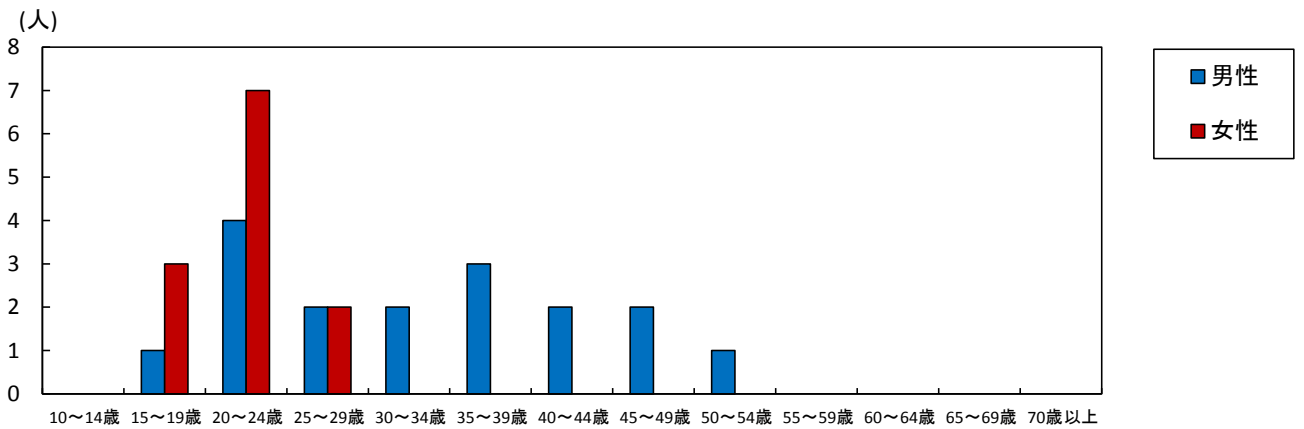
6-1. 淋菌感染症---保健所管内別推移(2016~2017年)



6-2. 淋菌感染症---全国、青森県の定点あたり報告数の推移(2016~2017年)



6-3. 淋菌感染症---年齢区分別報告数(2017年1~10月累計)



7-1. 薬剤耐性菌感染症-----採取部位別 ※同じ人から複数の採取部位で検出された数も含まれます。(人)

	採 取 部 位 別											青森県 合計
	喀 痰	留置カ テーテル	術創部 (創部 感染)	耳漏液	気管洗 浄液	血 液	髄 液	胸 水 腹 水	尿	便	その他	
メチシリン耐性黄色ブドウ球菌感染症	8					1		1	2		2	14
ペニシリン耐性肺炎球菌感染症	2										1	3
薬剤耐性緑膿菌感染症												

7-2. 薬剤耐性菌感染症-----保健所管内別 (人)

	メチシリン耐性黄色ブドウ球菌感染症		ペニシリン耐性肺炎球菌感染症		薬剤耐性緑膿菌感染症	
	男	女	男	女	男	女
東地方+青森市						
弘前	2					
三戸地方+八戸市	4	1	2			
五所川原	2	1				
上十三	1	3	1			
むつ						

7-3. 薬剤耐性菌感染症---年齢区分別報告数 (人)

年齢	メチシリン耐性黄色ブドウ球菌感染症		ペニシリン耐性肺炎球菌感染症		薬剤耐性緑膿菌感染症	
	男	女	男	女	男	女
0						
1~4			1			
5~9						
10~14						
15~19						
20~24						
25~29						
30~34						
35~39						
40~44						
45~49	1					
50~54						
55~59						
60~64						
65~69	1	1				
70~	7	4	2			
合計	9	5	3			