

青森県保健医療計画の進捗状況

令和 7 年12月23日
青森県健康医療福祉部

第8次青森県保健医療計画の概要

○ 令和6年3月に第8次青森県保健医療計画（計画期間：令和6～11年度）を策定。

【計画の位置づけ】

- ・医療法に基づく本県の保健医療に関する基本計画。

【計画の基本理念】


地域医療構想の推進

医療連携体制の構築

人材の要請確保と
資質の向上

医療安全や健康危機
管理体制等の充実

保健・医療の
総合的な取組



5
疾
病

がん対策

脳卒中対策

心筋梗塞等の
心血管疾患対策

糖尿病対策

精神疾患対策

在宅医療対策

6
事
業

救急医療対策

災害医療対策

新興感染症発生・まん延時
における医療対策

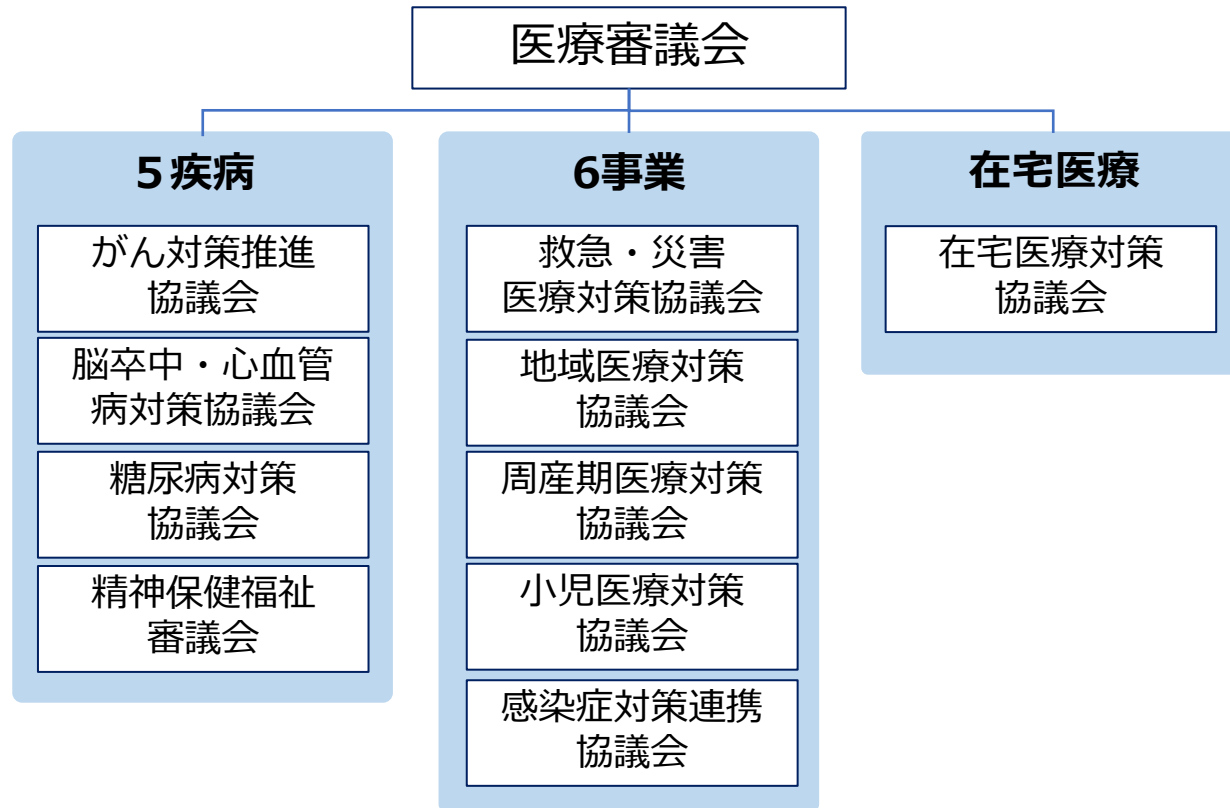
へき地医療対策

周産期医療対策

小児医療対策
(小児救急医療を含む)

計画の進行管理

- 保健医療計画は、実効性ある施策が図られるよう、5 疾病・6 事業及び在宅医療に数値目標を設定しており、**各医療対策協議会において、数値目標を踏まえ、毎年度進行管理を行う**こととしている。
- また、それぞれの進捗状況を**医療審議会に報告**することとしている。

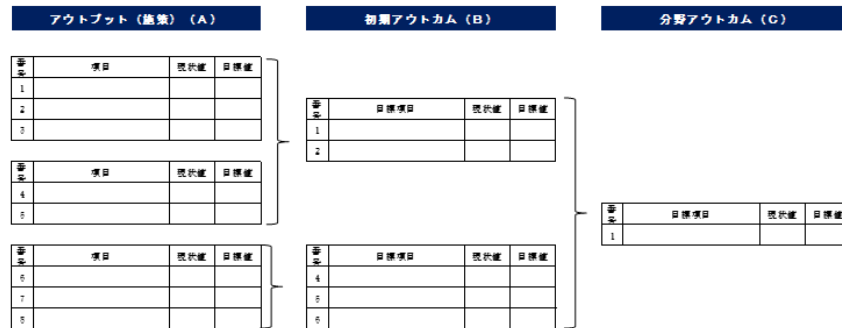


ロジックモデル

- 第8次青森県保健医療計画では、政策循環を強化するため、**ロジックモデルを活用**することとしている。

【参考】ロジックモデルの概要 （令和5年度第1回医療審議会医療計画部会資料一部抜粋）

2 ロジックモデル



- 左から順に「アウトプット（施策）」（施策及び事業の結果）、「初期アウトカム」（住民の健康状況や患者の状態といった成果）、「分野アウトカム」（分野全体における住民の健康状況や患者の状態といった成果）を記載し、指標間の関連性を明らかにする。
- 項目によっては、「初期アウトカム」と「分野アウトカム」の間に「中間アウトカム」の記載がある場合もある。

アウトプット（施策）

アウトプット（施策）は、個別施策の実施内容及び実施結果を記載する。

指標の例【例】

- ・〇〇の普及啓発
- ・〇〇の実施
- ・〇〇医療機関の数
- ・〇〇の設置

初期アウトカム

初期アウトカムは、個別施策が達成された状態を記載する。対応する個別施策との関連性を明らかにする。

指標の例【例】

- ・〇〇受診率
- ・〇〇の喫煙率
- ・〇〇の接種率

分野アウトカム

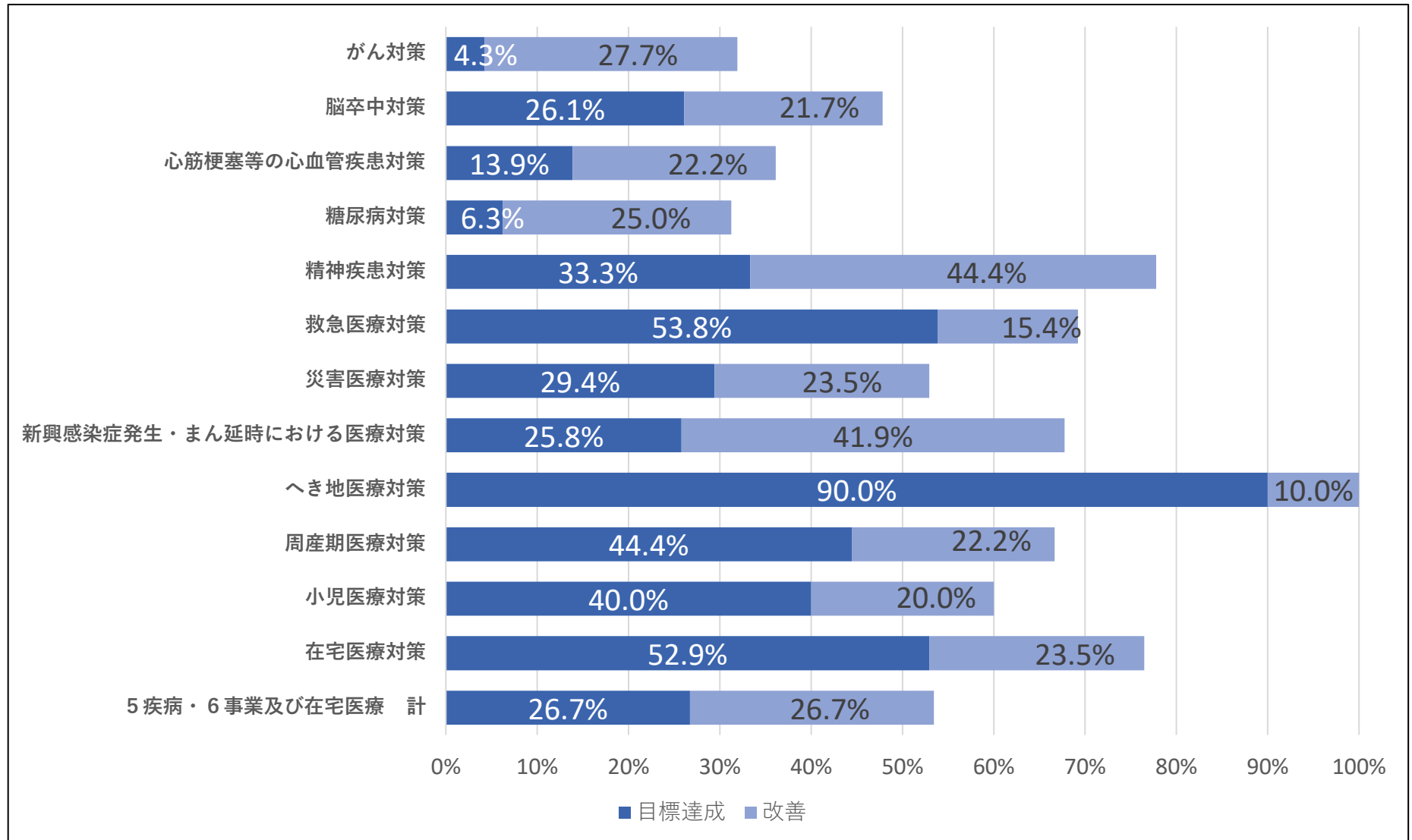
分野アウトプットは、最終的な目的を記載する（患者・住民の状態）。

指標の例【例】

- ・〇〇の罹患率
- ・〇〇の死亡率

第8次計画の進捗状況

○ 第8次計画では、令和6年度末時点で、**目標達成している項目が26.7%（令和6年9月末時点比+4.4）**、**目標未達成であるが改善している項目が26.7%（同比+0.4）**であった。



第8次計画の進捗状況（令和6年度末時点）

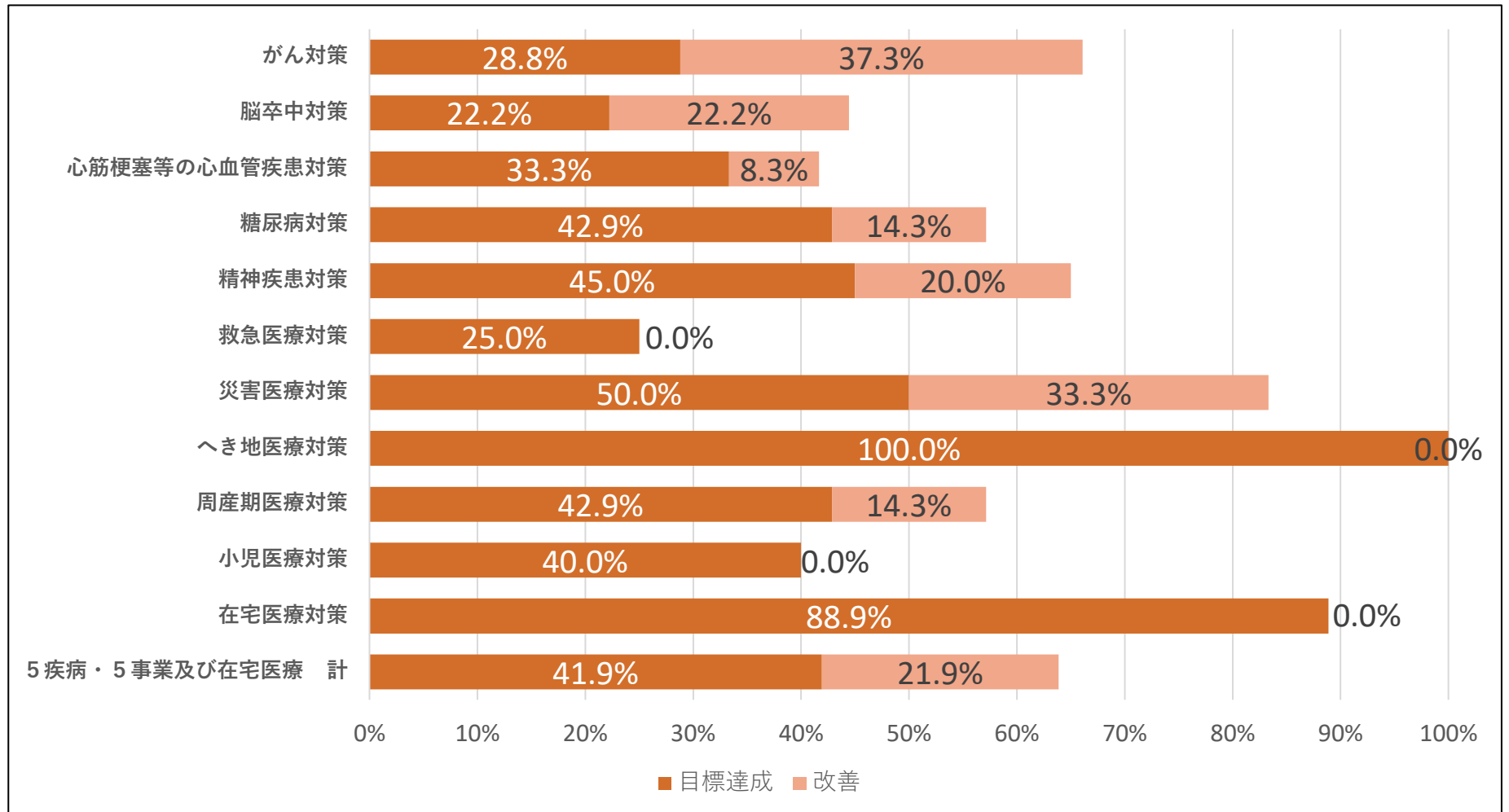
項目	項目数	改善				変化なし				悪化		評価困難	
		目標達成		目標未達成		目標達成		目標未達成					
がん対策	47	1	(2.1%)	13	(27.7%)	1	(2.1%)			14	(29.8%)	18	(38.3%)
脳卒中対策	23	6	(26.1%)	5	(21.7%)			1	(4.3%)	5	(21.7%)	6	(26.1%)
心筋梗塞等の心血管疾患対策	36	5	(13.9%)	8	(22.2%)					5	(13.9%)	18	(50.0%)
糖尿病対策	16	1	(6.3%)	4	(25.0%)					5	(31.3%)	6	(37.5%)
精神疾患対策	18	6	(33.3%)	8	(44.4%)			2	(11.1%)	2	(11.1%)		
救急医療対策	13	7	(53.8%)	2	(15.4%)					4	(30.8%)		
災害医療対策	17	4	(23.5%)	4	(23.5%)	1	(5.9%)	4	(23.5%)	2	(11.8%)	2	(11.8%)
新興感染症発生・まん延時における医療対策	31	4	(12.9%)	13	(41.9%)	4	(12.9%)	7	(22.6%)	3	(9.7%)		
へき地医療対策	10	3	(30.0%)	1	(10.0%)	6	(60.0%)						
周産期医療対策	9	4	(44.4%)	2	(22.2%)					3	(33.3%)		
小児医療対策	10	4	(40.0%)	2	(20.0%)					4	(40.0%)		
在宅医療対策	17	9	(52.9%)	4	(23.5%)					4	(23.5%)		
5 疾病・6 事業及び在宅医療 計	247	54	(21.9%)	66	(26.7%)	12	(4.9%)	14	(5.7%)	51	(20.6%)	50	(20.2%)

第8次計画の進捗状況（令和6年9月末時点）

項目	項目数	改善				変化なし				悪化		評価困難	
		目標達成		目標未達成		目標達成		目標未達成					
がん対策	47	6	(12.8%)	10	(21.3%)	1	(2.1%)	1	(2.1%)	9	(19.1%)	20	(42.6%)
脳卒中対策	23	3	(13.0%)	4	(17.4%)	1	(4.3%)			4	(17.4%)	11	(47.8%)
心筋梗塞等の心血管疾患対策	36	3	(8.3%)	6	(16.7%)	1	(2.8%)	2	(5.6%)	2	(5.6%)	22	(61.1%)
糖尿病対策	16			4	(25.0%)			1	(6.3%)	4	(25.0%)	7	(43.8%)
精神疾患対策	18	1	(5.6%)	9	(50.0%)			2	(11.1%)	2	(11.1%)	4	(22.2%)
救急医療対策	13	3	(23.1%)					2	(15.4%)	5	(38.5%)	3	(23.1%)
災害医療対策	17	5	(29.4%)	3	(17.6%)	1	(5.9%)	4	(23.5%)	1	(5.9%)	3	(17.6%)
新興感染症発生・まん延時における医療対策	31	8	(25.8%)	18	(58.1%)	2	(6.5%)	2	(6.5%)			1	(3.2%)
へき地医療対策	10	5	(50.0%)	1	(10.0%)	1	(10.0%)			3	(30.0%)		
周産期医療対策	9	3	(33.3%)	2	(22.2%)	1	(11.1%)			1	(11.1%)	2	(22.2%)
小児医療対策	10	4	(40.0%)	2	(20.0%)					4	(40.0%)		
在宅医療対策	17	6	(35.3%)	6	(35.3%)			1	(5.9%)	2	(11.8%)	2	(11.8%)
5 疾病・6 事業及び在宅医療 計	247	47	(19.0%)	65	(26.3%)	8	(3.2%)	15	(6.1%)	37	(15.0%)	75	(30.4%)

第7次計画の評価

- 第7次計画（計画期間：平成30～令和5年度）については、令和5年度の医療審議会において、「毎年度更新されず直近の値が不明な指標もあり、正確な評価が困難」との意見があったことを踏まえて、引き続き評価を行い、必要に応じて第8次中間見直しに反映させていくこととしている。
- 目標達成しているのが41.9%（昨年比+1.3）、目標未達成だが改善しているのが21.9%（▲1.3）であった。



第7次計画の評価（今年度）

項目	項目数	改善				変化なし				悪化		評価困難	
		目標達成		目標未達成		目標達成		目標未達成					
がん対策	59	16	(27.1%)	22	(37.3%)	1	(1.7%)	2	(3.4%)	18	(30.5%)		
脳卒中対策	9	2	(22.2%)	2	(22.2%)					5	(55.6%)		
心筋梗塞等の心血管疾患対策	12	4	(33.3%)	1	(8.3%)					7	(58.3%)		
糖尿病対策	7	3	(42.9%)	1	(14.3%)					3	(42.9%)		
精神疾患対策	20	7	(35.0%)	4	(20.0%)	2	(10.0%)	1	(5.0%)	3	(15.0%)	3	(15.0%)
救急医療対策	4	1	(25.0%)					2	(50.0%)	1	(25.0%)		
災害医療対策	6	2	(33.3%)	2	(33.3%)	1	(16.7%)	1	(16.7%)				
へき地医療対策	10	10	(100.0%)										
周産期医療対策	14	6	(42.9%)	2	(14.3%)					6	(42.9%)		
小児医療対策	5	2	(40.0%)							3	(60.0%)		
在宅医療対策	9	8	(88.9%)							1	(11.1%)		
5 疾病・6 事業及び在宅医療 計	155	61	(39.4%)	34	(21.9%)	4	(2.6%)	6	(3.9%)	47	(30.3%)	3	(1.9%)

第7次計画の評価（昨年度）

項目	項目数	改善				変化なし				悪化		評価困難	
		目標達成		目標未達成		目標達成		目標未達成					
がん対策	59	17	(28.8%)	23	(39.0%)	1	(1.7%)	2	(3.4%)	16	(27.1%)		
脳卒中対策	9	2	(22.2%)	2	(22.2%)					5	(55.6%)		
心筋梗塞等の心血管疾患対策	12	4	(33.3%)	1	(8.3%)					7	(58.3%)		
糖尿病対策	7	2	(28.6%)	2	(28.6%)					3	(42.9%)		
精神疾患対策	20	6	(30.0%)	4	(20.0%)	2	(10.0%)			5	(25.0%)	3	(15.0%)
救急医療対策	4	1	(25.0%)					1	(25.0%)	2	(50.0%)		
災害医療対策	6	2	(33.3%)	2	(33.3%)	1	(16.7%)	1	(16.7%)				
へき地医療対策	10	10	(100.0%)										
周産期医療対策	14	5	(35.7%)	2	(14.3%)					7	(50.0%)		
小児医療対策	5	3	(60.0%)							2	(40.0%)		
在宅医療対策	9	7	(77.8%)					1	(11.1%)	1	(11.1%)		
5 疾病・6 事業及び在宅医療 計	155	59	(38.1%)	36	(23.2%)	4	(2.6%)	5	(3.2%)	48	(31.0%)	3	(1.9%)