

資料 1 - 1

令和 6 年 11 月 20 日
医療審議会

第 7 次及び第 8 次 青森県保健医療計画の進捗状況

令和 6 年 11 月 20 日
青森県健康医療福祉部

青森県保健医療計画

概要

- 令和6年3月に**第8次青森県保健医療計画（計画期間：令和6～11年度）**を策定。
- 本県では、この計画に基づき、保健医療を取り巻く環境や本県の現状・課題を踏まえて、今後の保健・医療提供体制の充実を目指している。

保健医療圏の設定

- 一次保健医療圏：市町村単位
- 二次保健医療圏：6圏域
- 三次保健医療圏：県全体



医療連携体制の構築

5 疾病

がん対策

脳卒中対策

心筋梗塞等の
心血管疾患対策

糖尿病対策

精神疾患対策

在宅

在宅医療対策

6 事業

救急医療対策

災害医療対策

新興感染症発生・まん延時
における医療対策

へき地医療対策

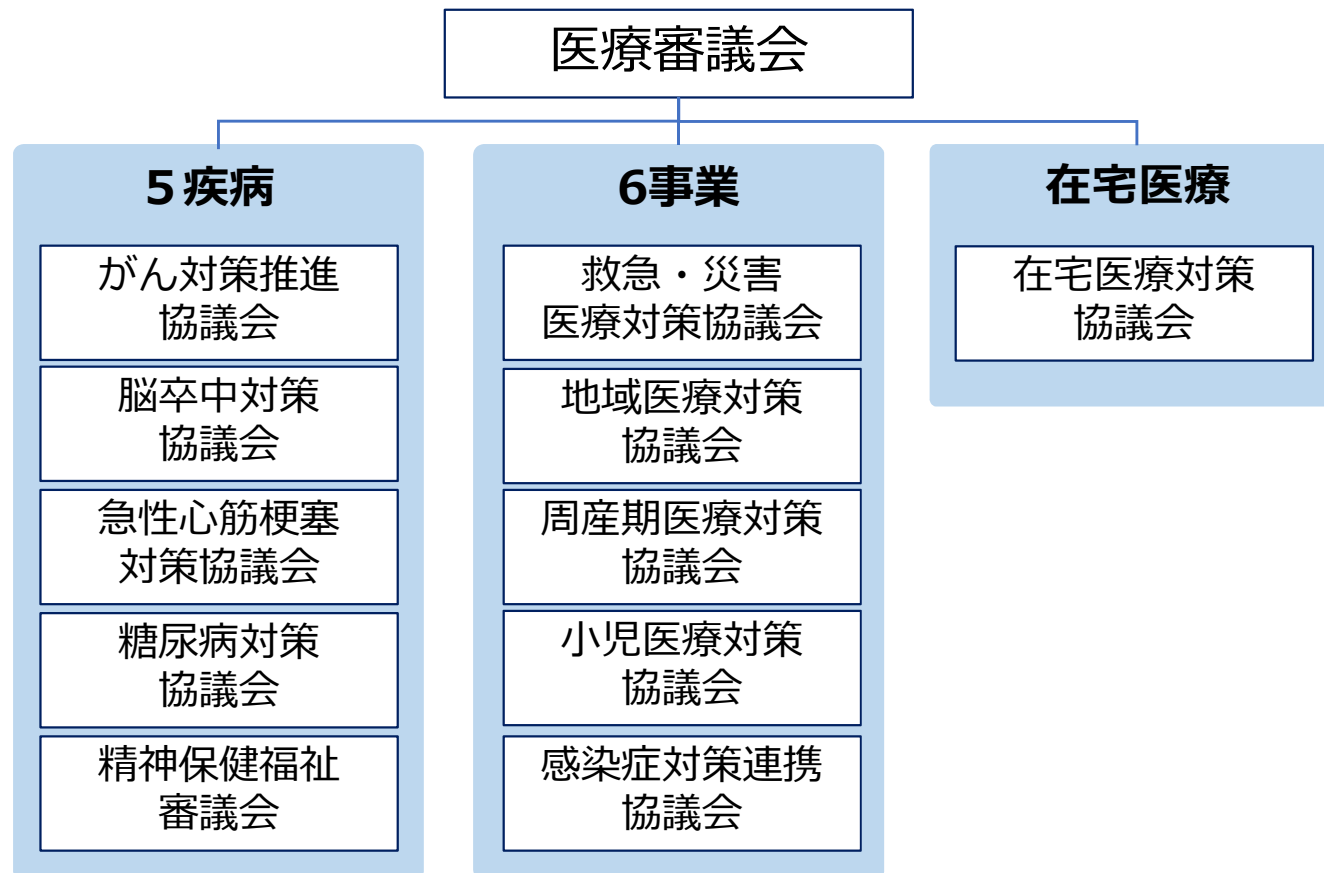
周産期医療対策

小児医療対策
(小児救急医療を含む)

計画の進め方

推進体制

- 本計画では、実効性ある施策が図られるよう、5疾病・6事業及び在宅医療に数値目標を設定しており、**各医療対策協議会において、数値目標を踏まえ、毎年度進行管理を行うこと**としている。
- また、それぞれの進捗状況について、**毎年度医療審議会に報告すること**としている。

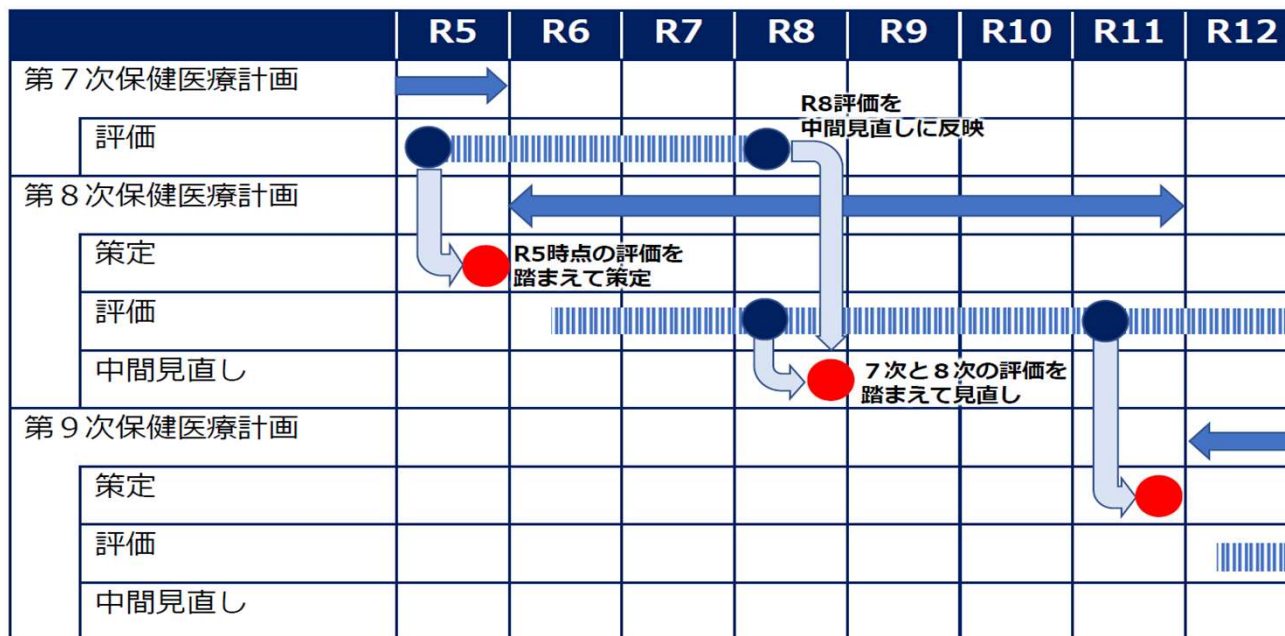


計画の進め方

進行管理のポイント①

- **第7次計画（計画期間：平成30～令和5年度）**は、昨年度の医療審議会において、「毎年度更新されず直近の値が不明な指標もあり、正確な評価が困難」との意見があったことを踏まえて、**第8次計画期間中においても、引き続き第7次計画の評価を行い、必要に応じて第8次中間見直しに反映**させていくこととしている。
- **第8次計画（計画期間：令和6～11年度）**は、政策循環を強化するため、**ロジックモデルを活用**することとしている。

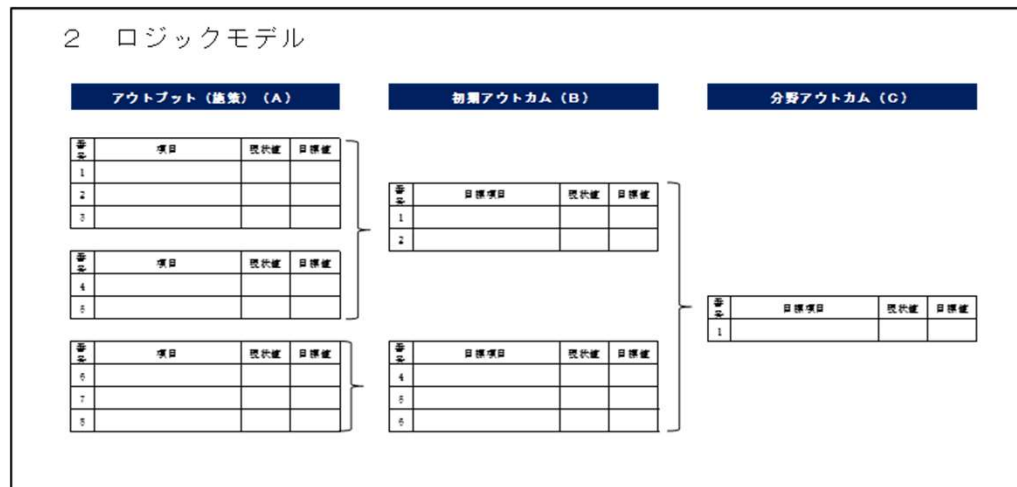
【参考】評価を踏まえた策定・中間見直しのイメージ
（令和5年度第1回医療審議会資料一部抜粋）



計画の進め方

進行管理のポイント②

【参考】 ロジックモデルの概要 (令和5年度第1回医療審議会医療計画部会資料一部抜粋)



- 左から順に「アウトプット (施策)」 (施策及び事業の結果)、「初期アウトカム」 (住民の健康状況や患者の状態といった成果)、「分野アウトカム」 (分野全体における住民の健康状況や患者の状態といった成果) を記載し、指標間の関連性を明らかにする。
- 項目によっては、「初期アウトカム」と「分野アウトカム」の間に「中間アウトカム」の記載がある場合もある。

アウトプット (施策)

アウトプット (施策) は、個別施策の実施内容及び実施結果を記載する。

指標の例【例】

- ・〇〇の普及啓発
- ・〇〇の実施
- ・〇〇医療機関の数
- ・〇〇の設置

初期アウトカム

初期アウトカムは、個別施策が達成された状態を記載する。対応する個別施策との関連性を明らかにする。

指標の例【例】

- ・〇〇受診率
- ・〇〇の喫煙率
- ・〇〇の接種率

分野アウトカム

分野アウトプットは、最終的な目的を記載する (患者・住民の状態)。

指標の例【例】

- ・〇〇の罹患率
- ・〇〇の死亡率

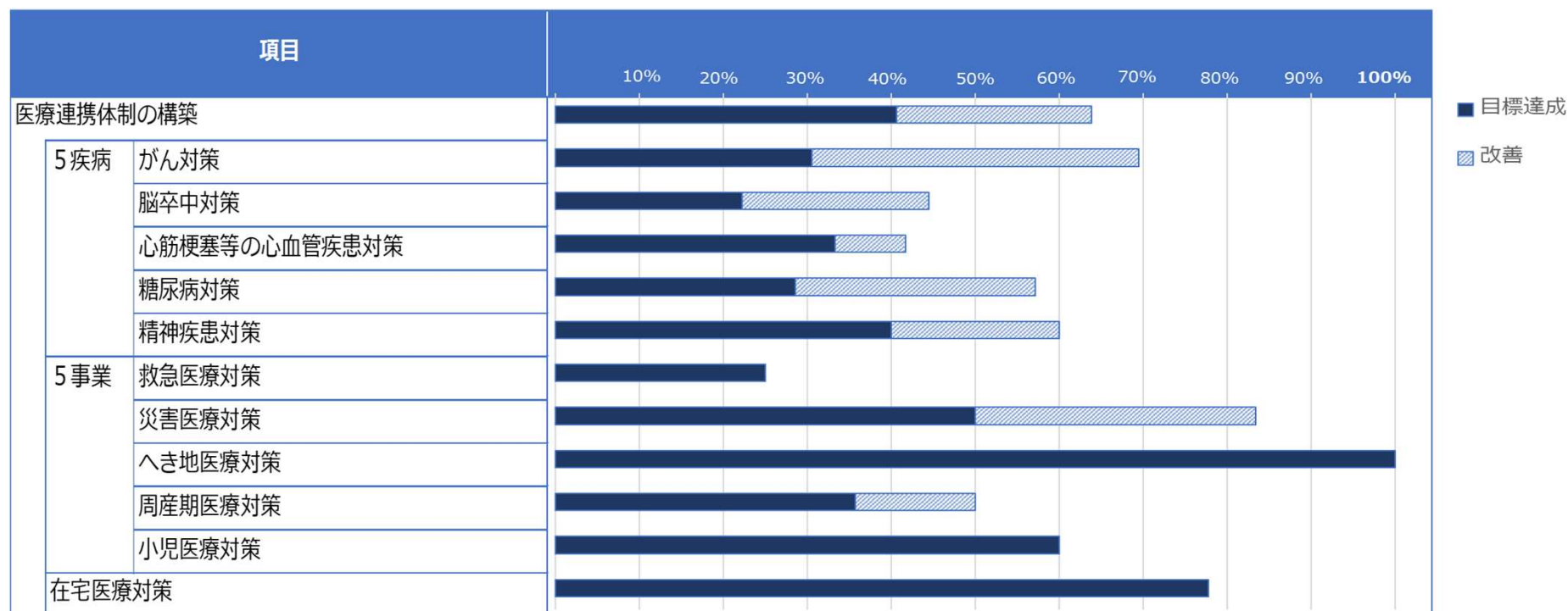
第7次計画の進捗状況

進捗状況①

- 第7次計画では、目標達成している項目が40.6% (+3.2)、目標未達成であるが改善している項目が23.2% (+2.6) となっており、**おおむね前進しているものと評価**できる。

※ () 内は昨年度の評価時点からの増減。

- 各指標の詳細は、資料1 - 2のとおり。



第7次計画の進捗状況

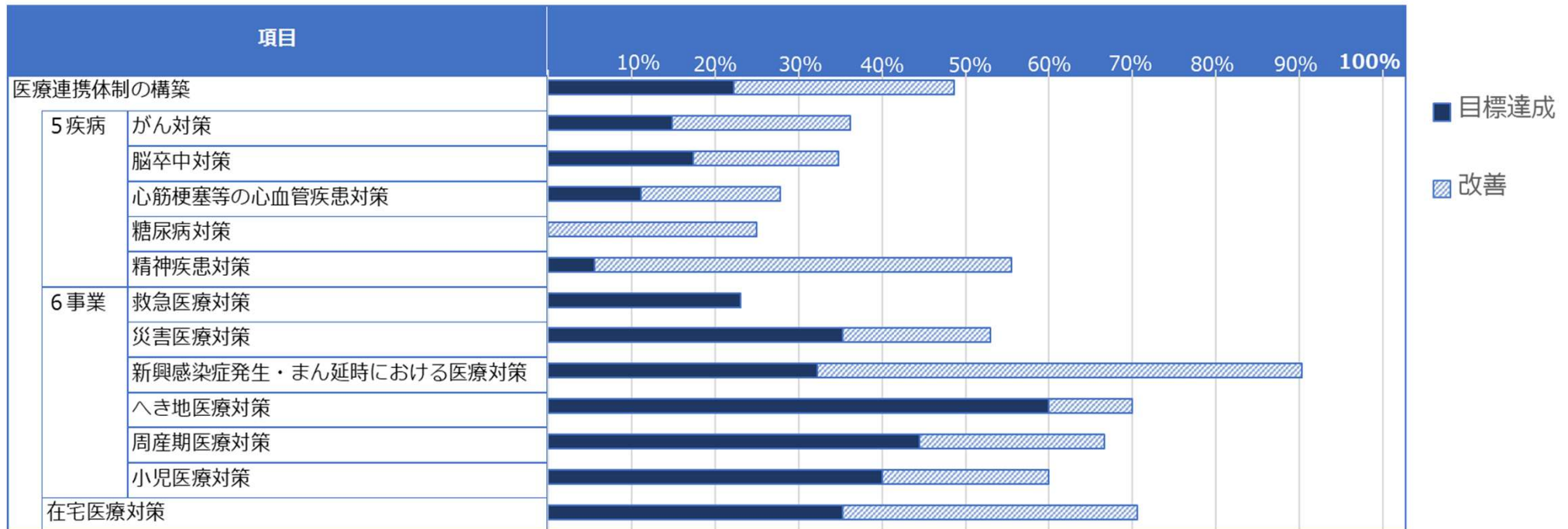
進捗状況②

項目	項目数	改善		変化なし		悪化	評価困難	
		目標達成	目標未達成	目標達成	目標未達成			
医療連携体制の構築	155	59 (38.1%)	36 (23.2%)	4 (2.6%)	5 (3.2%)	48 (31.0%)	3 (1.9%)	
5 疾病	がん対策	59	17 (28.8%)	23 (39.0%)	1 (1.7%)	2 (3.4%)	16 (27.1%)	
	脳卒中対策	9	2 (22.2%)	2 (22.2%)			5 (55.6%)	
	心筋梗塞等の心血管疾患対策	12	4 (33.3%)	1 (8.3%)			7 (58.3%)	
	糖尿病対策	7	2 (28.6%)	2 (28.6%)			3 (42.9%)	
	精神疾患対策	20	6 (30.0%)	4 (20.0%)	2 (10.0%)		5 (25.0%)	3 (15.0%)
5 事業	救急医療対策	4	1 (25.0%)			1 (25.0%)	2 (50.0%)	
	災害医療対策	6	2 (33.3%)	2 (33.3%)	1 (16.7%)	1 (16.7%)		
	へき地医療対策	10	10 (100.0%)					
	周産期医療対策	14	5 (35.7%)	2 (14.3%)			7 (50.0%)	
	小児医療対策	5	3 (60.0%)				2 (40.0%)	
在宅医療対策	9	7 (77.8%)			1 (11.1%)	1 (11.1%)		

第8次計画の進捗状況

進捗状況①

- 第8次計画では、目標達成している項目が21.8%、目標未達成であるが改善している項目が26.3%となっている。
- ただし、計画初年度であり第8次計画策定後（令和6年度以降）の数値を確認できていない指標が多いため、引き続き、**第8次中間見直しに向けて進行管理を行っていく必要がある。**
- ロジックモデルは資料1-3、各指標の詳細は資料1-4のとおり。



第8次計画の進捗状況

進捗状況②

項目	項目数	改善		変化なし		悪化	評価困難	
		目標達成	目標未達成	目標達成	目標未達成			
医療連携体制の構築	247	47 (19.0%)	65 (26.3%)	8 (3.2%)	15 (6.1%)	37 (15.0%)	75 (30.4%)	
5 疾病	がん対策	47	6 (12.8%)	10 (21.3%)	1 (2.1%)	1 (2.1%)	9 (19.1%)	20 (42.6%)
	脳卒中対策	23	3 (13.0%)	4 (17.4%)	1 (4.3%)		4 (17.4%)	11 (47.8%)
	心筋梗塞等の心血管疾患対策	36	3 (8.3%)	6 (16.7%)	1 (2.8%)	2 (5.6%)	2 (5.6%)	22 (61.1%)
	糖尿病対策	16		4 (25.0%)		1 (6.3%)	4 (25.0%)	7 (43.8%)
	精神疾患対策	18	1 (5.6%)	9 (50.0%)		2 (11.1%)	2 (11.1%)	4 (22.2%)
6 事業	救急医療対策	13	3 (23.1%)			2 (15.4%)	5 (38.5%)	3 (23.1%)
	災害医療対策	17	5 (29.4%)	3 (17.6%)	1 (5.9%)	4 (23.5%)	1 (5.9%)	3 (17.6%)
	新興感染症発生・まん延時における医療対策	31	8 (25.8%)	18 (58.1%)	2 (6.5%)	2 (6.5%)		1 (3.2%)
	へき地医療対策	10	5 (50.0%)	1 (10.0%)	1 (10.0%)		3 (30.0%)	
	周産期医療対策	9	3 (33.3%)	2 (22.2%)	1 (11.1%)		1 (11.1%)	2 (22.2%)
	小児医療対策	10	4 (40.0%)	2 (20.0%)			4 (40.0%)	
在宅医療対策	17	6 (35.3%)	6 (35.3%)		1 (5.9%)	2 (11.8%)	2 (11.8%)	