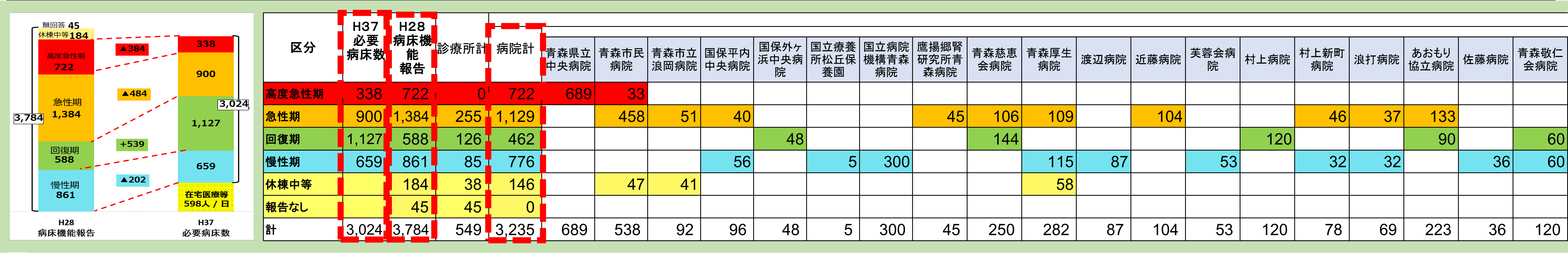


急性期の過剰、回復期の不足が見込まれている現状において、H28病床機能報告で急性期と報告のあった病院の診療実績等を比べ、高度急性期・急性期・回復期・慢性期について、H37必要病床数の姿に近づくための議論の参考として作成。



（考察）

- ・ 将来の必要病床数と直近の病床機能報告の結果を比べると、回復期以外が多い。
- ・ 高度急性期と報告のあった病院は青森県立中央病院と青森市民病院の2病院である。
- ・ 現在、入院医療で対応している患者のうち将来的に在宅医療へ移行することが可能と考えられる患者は、平成37年で598人と推計されており、新たに在宅医療の提供体制の整備が必要である。

1. 入院患者数

	青森県立 中央病院	青森市民 病院	青森市立 浪岡病院	国保平内 中央病院	国保外ヶ 浜中央病 院	国立療養 所松丘保 養園	国立病院 機構青森 病院	鷹揚郷腎 研究所青 森病院	青森慈恵 会病院	青森厚生 病院	渡辺病院	近藤病院	芙蓉会病 院	村上病院	村上新町 病院	浪打病院	あおもり 協立病院	佐藤病院	青森敬仁 会病院
入院患者数(※1 1日あたり)	588	335	25	86	43	0	289	34	233	177	77	65	51	108	76	52	220	35	115
病床稼働率(※2 入院患者数／病床数(休棟中等、報告なし除く))	85.3%	68.2%	27.2%	89.6%	89.6%	0.0%	96.3%	75.6%	93.2%	79.0%	88.5%	62.5%	96.2%	90.0%	97.4%	75.4%	98.7%	97.2%	95.8%

（考察）

- ・ 病床稼働率が8割を下回っているのは青森市民病院、浪岡病院、松丘保養園、鷹揚郷青森病院、青森厚生病院、近藤病院、浪打病院である。

2. 算定する入院基本料届出病床数

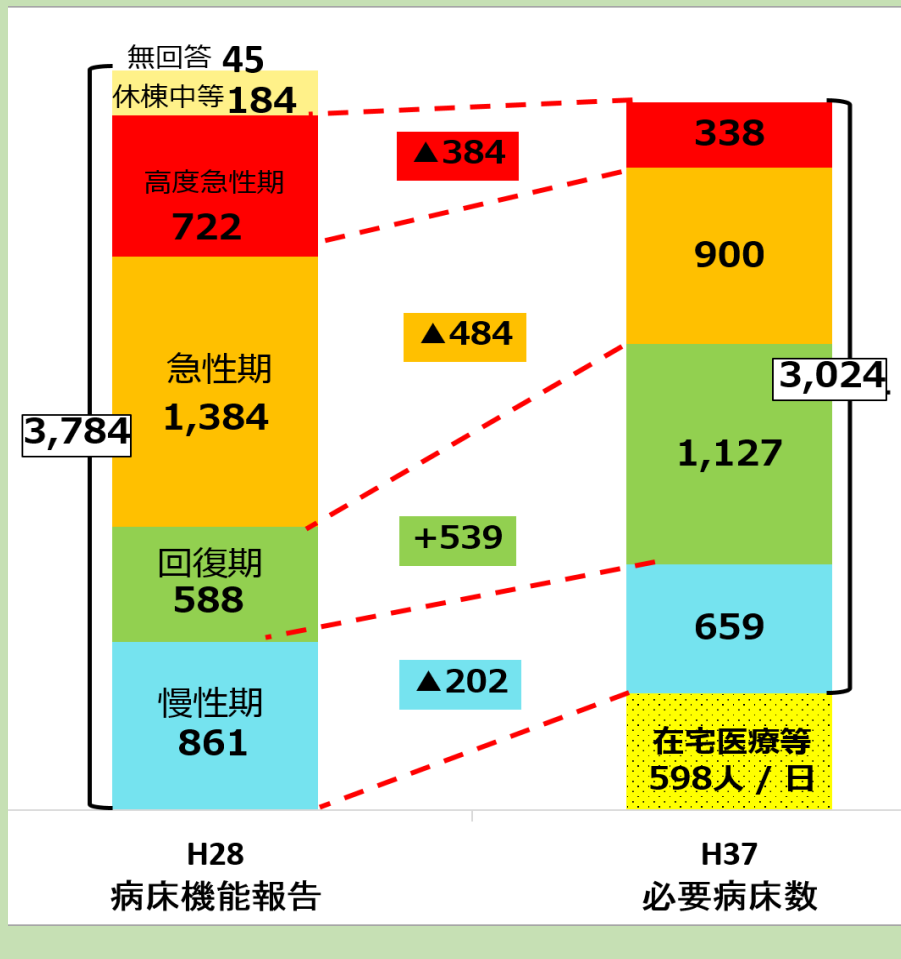
	青森県立 中央病院	青森市民 病院	青森市立 浪岡病院	国保平内 中央病院	国保外ヶ 浜中央病 院	国立療養 所松丘保 養園	国立病院 機構青森 病院	鷹揚郷腎 研究所青 森病院	青森慈恵 会病院	青森厚生 病院	渡辺病院	近藤病院	芙蓉会病 院	村上病院	村上新町 病院	浪打病院	あおもり 協立病院	佐藤病院	青森敬仁 会病院
一般病棟7対1入院基本料	638	414								167					46				
一般病棟10対1入院基本料			50	40				45	84					80			133		
一般病棟13対1入院基本料																			
一般病棟15対1入院基本料					48							104				37			
一般病棟特別入院基本料						5			22										
特定集中治療室管理料3	6	6																	
新生児特定集中治療室管理料2																			
総合周産期特定集中治療室管理料(母体・胎児)	9																		
総合周産期特定集中治療室管理料(新生児)	15																		
救命救急入院料2	6																		
ハイケアユニット入院医療管理料2		8																	
脳卒中ケアユニット入院医療管理料	6																		
新生児治療回復室入院医療管理料	9																		
小児入院医療管理料3		44																	
小児入院医療管理料4	24																		
障害者施設等7対1入院基本料							300												
地域包括ケア入院医療管理料1				21											16				
回復期リハビリテーション病棟入院料1														40			90		
回復期リハビリテーション病棟入院料2									144										60
療養病棟入院基本料1				56						115	87				32	32			60
療養病棟入院基本料2													14					36	
介護療養病床において療養型介護療養施設サービス費等の届出あり													39						
合 計	713	472	50	117	48	5	300	45	250	282	87	104	53	120	94	69	223	36	120

（考察）

- ・ 急性期と報告のあった病棟について、必ずしも一般病棟7対1、10対1基本料の届出をしているとは限らない。
- ・ 平内中央病院、村上新町病院の2病院が地域包括ケア入院医療管理料1の届出をしている。



平成28年度病床機能報告の結果（診療実績等）



区分	H37 必要 病床数	H28 病床機能 報告	診療所計	病院計	青森県立 中央病院	青森市民 病院	青森市立 浪岡病院	国保平内 中央病院	国保外ヶ 浜中央病 院	国立療養 所松丘保 養園	国立病院 機構青森 病院	鷹揚郷腎 研究所青 森病院	青森慈恵 会病院	青森厚生 病院	渡辺病院	近藤病院	芙蓉会病 院	村上病院	村上新町 病院	浪打病院	あおもり協 立病院	佐藤病院	青森敬仁 会病院
高度急性期	338	722	0	722	689	33																	
急性期	900	1,384	255	1,129		458	51	40				45	106	109		104			46	37	133		
回復期	1,127	588	126	462					48				144					120			90		60
慢性期	659	861	85	776				56		5	300			115	87		53		32	32		36	60
休棟中等		184	38	146		47	41							58									
報告なし		45	45	0																			
計	3,024	3,784	549	3,235	689	538	92	96	48	5	300	45	250	282	87	104	53	120	78	69	223	36	120

3. 認定・届出等

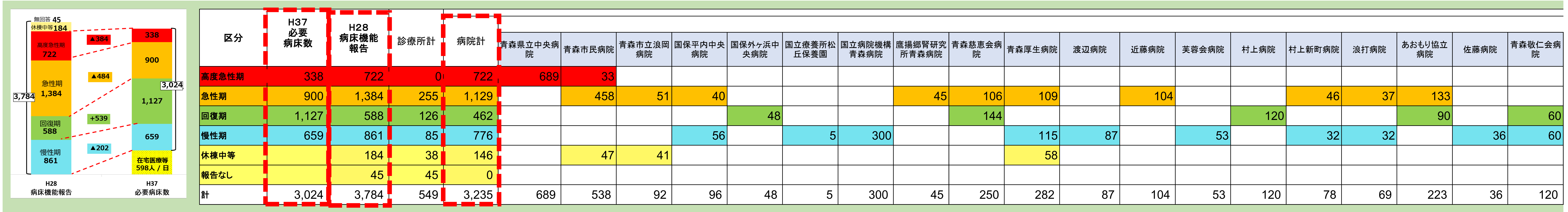
(項目の解説)		青森県立 中央病院	青森市民 病院	青森市立 浪岡病院	国保平内 中央病院	国保外ヶ 浜中央病 院	国立療養 所松丘保 養園	国立病院 機構青森 病院	鷹揚郷腎 研究所青 森病院	青森慈恵 会病院	青森厚生 病院	渡辺病院	近藤病院	芙蓉会病 院	村上病院	村上新町 病院	浪打病院	あおもり協 立病院	佐藤病院	青森敬仁 会病院
DPC医療機関群の種類	DPC制度とは、急性期の入院医療を担う医療機関において、患者に対し、入院日数に応じた1日あたり定額の医療費を請求する制度です。この項目は、DPC制度の対象となる病院の特性を示すもので、特性や疾患等に応じて1日あたりの医療費の設定が異なります。Ⅰ群が大学病院本院、Ⅱ群が大学病院本院に準じる病院、Ⅲ群がそれ以外の病院であることを示します。	Ⅱ	Ⅲ							Ⅲ								Ⅲ		
救急告示病院の告示の有無	救急告示病院とは、事故や急病等による救急患者を救急隊が緊急に搬送する医療機関として、都道府県知事が認めた病院です。また、救急患者のうち、入院医療が必要な重症な救急患者を休日や夜間に受け入れる医療機関を二次救急医療施設といいます。さらに、二次救急では対応できない重篤な救急患者を24時間体制で受け入れる医療機関を三次救急医療施設と呼びます。	○	○	○	○	○		○		○	○		○			○		○		
二次救急医療施設の認定の有無		○	○	○	○			○					○					○		
三次救急医療施設の認定の有無		○																		
在宅療養支援病院の届出の有無	在宅療養支援病院とは、24時間往診が可能な体制を確保し、また訪問看護ステーションとの連携により24時間訪問看護の提供が可能な体制を確保している病院のことです。				○										○	○				
在宅療養後方支援病院の届出の有無	在宅療養後方支援病院とは、在宅医療を受けている患者の急変時に備え、緊急入院を受け入れるための病床を確保している病院です。																			

(考察)

- 在宅療養支援病院の届出を行っている病院は平内中央病院、村上病院、村上新町病院の3病院である。
- 在宅療養後方支援病院の届出を行っている病院はない。



平成 2 8 年度病床機能報告の結果（診療実績等）



4. 手術の状況

200件以上

30件以上

30件未満

1. 手術件数は、平成28年6月診療分(1ヶ月間)の値

2. \* の表示は値が10件未満であることを示す。

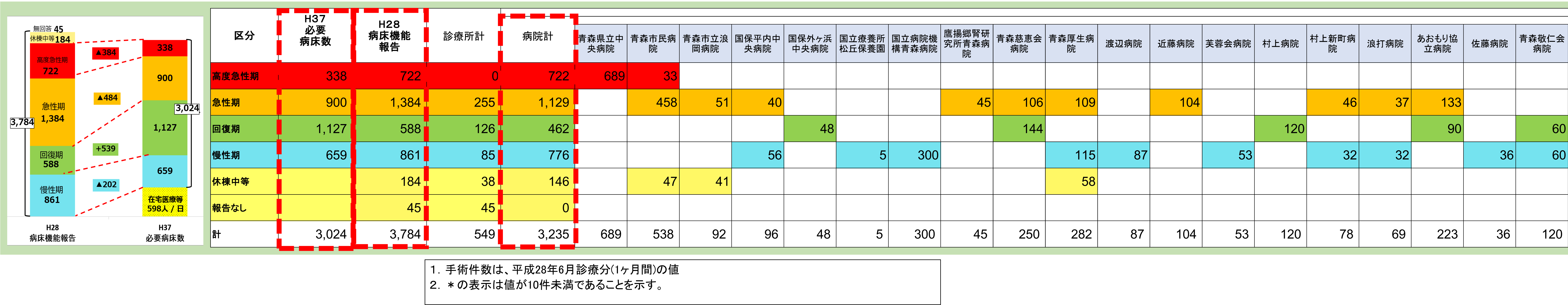
		青森県立中央病 院	青森市民病院	青森市立浪岡 病院	国保平内中央 病院	国保外ヶ浜中 央病院	国立療養所松 丘保養園	国立病院機構 青森病院	鷹揚郷腎研究 所青森病院	青森慈恵会病 院	青森厚生病院	渡辺病院	近藤病院	芙蓉会病院	村上病院	村上新町病院	浪打病院	あおもり協立 病院	佐藤病院	青森敬仁会病 院
手術総数		638件	343件	*	*	*	0件	*	41件	40件	75件	0件	*	0件	20件	*	*	95件	0件	0件
臓器別 の状況	皮膚・皮下組織	17件	*	0件	0件	*	0件	*	0件	*	*	0件	0件	0件	*	*	*	*	0件	0件
	筋骨格系・四肢・体幹	70件	52件	0件	0件	0件	0件	0件	0件	38件	36件	0件	0件	0件	*	0件	0件	0件	0件	0件
	神経系・頭蓋	27件	13件	0件	0件	0件	0件	*	0件	0件	0件	0件	0件	0件	0件	0件	0件	0件	0件	0件
	眼	82件	45件	0件	0件	0件	0件	0件	0件	0件	0件	0件	0件	0件	0件	0件	0件	0件	0件	0件
	耳鼻咽喉	48件	*	0件	0件	0件	0件	*	0件	0件	0件	0件	0件	0件	0件	0件	0件	0件	0件	0件
	顔面・口腔・頸部	*	0件	0件	0件	0件	0件	0件	0件	0件	0件	0件	0件	0件	0件	0件	0件	0件	0件	0件
	胸部	44件	*	0件	0件	0件	0件	*	0件	0件	*	0件	0件	0件	0件	0件	0件	0件	0件	0件
	心・脈管	126件	34件	*	0件	0件	0件	0件	*	*	*	0件	0件	0件	0件	0件	0件	0件	0件	0件
	腹部	165件	124件	*	*	*	0件	0件	0件	13件	24件	0件	*	0件	*	0件	0件	0件	0件	0件
	尿路系・副腎	16件	*	0件	0件	0件	0件	0件	29件	0件	0件	0件	0件	0件	*	0件	0件	0件	0件	0件
	性器	57件	36件	0件	0件	0件	0件	0件	*	0件	0件	0件	0件	0件	0件	0件	0件	*	0件	0件
	歯科	*	*	0件	0件	0件	0件	0件	0件	0件	0件	0件	0件	0件	0件	0件	0件	0件	0件	0件
全身麻酔の手術件数		208件	94件	0件	0件	0件	0件	*	*	23件	45件	0件	0件	0件	*	0件	0件	0件	0件	0件
臓器別 の状況	皮膚・皮下組織	*	*	0件	0件	0件	0件	0件	0件	0件	0件	0件	0件	0件	0件	0件	0件	0件	0件	0件
	筋骨格系・四肢・体幹	41件	20件	0件	0件	0件	0件	0件	0件	35件	36件	0件	0件	0件	*	0件	0件	0件	0件	0件
	神経系・頭蓋	11件	*	0件	0件	0件	0件	*	0件	0件	0件	0件	0件	0件	0件	0件	0件	0件	0件	0件
	眼	*	0件	0件	0件	0件	0件	0件	0件	0件	0件	0件	0件	0件	0件	0件	0件	0件	0件	0件
	耳鼻咽喉	42件	*	0件	0件	0件	0件	0件	0件	0件	0件	0件	0件	0件	0件	0件	0件	0件	0件	0件
	顔面・口腔・頸部	*	0件	0件	0件	0件	0件	0件	0件	0件	0件	0件	0件	0件	0件	0件	0件	0件	0件	0件
	胸部	31件	*	0件	0件	0件	0件	0件	0件	0件	*	0件	0件	0件	0件	0件	0件	0件	0件	0件
	心・脈管	39件	*	0件	0件	0件	0件	0件	*	0件	0件	0件	0件	0件	0件	0件	0件	0件	0件	0件
	腹部	53件	40件	0件	0件	0件	0件	0件	0件	*	*	0件	0件	0件	0件	0件	0件	0件	0件	0件
	尿路系・副腎	*	0件	0件	0件	0件	0件	0件	*	0件	0件	0件	0件	0件	0件	0件	0件	0件	0件	0件
	性器	27件	29件	0件	0件	0件	0件	0件	0件	0件	0件	0件	0件	0件	0件	0件	0件	0件	0件	0件
	歯科	0件	0件	0件	0件	0件	0件	0件	0件	0件	0件	0件	0件	0件	0件	0件	0件	0件	0件	0件
胸腔鏡下手術		12件	0件	0件	0件	0件	0件	0件	0件	0件	0件	0件	0件	0件	0件	0件	0件	0件	0件	0件
腹腔鏡下手術		*	*	0件	0件	0件	0件	0件	0件	*	*	0件	0件	0件	0件	0件	0件	0件	0件	0件

(考察)

・ 急性期と報告のあった病院において、1カ月の手術件数が30件に満たない病院がある。



平成28年度病床機能報告の結果（診療実績等）



5. がん、心筋梗塞、分娩への対応状況

(がん)		3 0 件以上																			
		3 0 件未満																			
(項目の解説)		青森県立中央病院	青森市民病院	青森市立浪岡病院	国保平内中央病院	国保外ヶ浜中央病院	国立療養所松丘養老園	国立病院機構青森病院	鷹揚郷腎研究所青森病院	青森慈恵会病院	青森厚生病院	渡辺病院	近藤病院	芙蓉会病院	村上病院	村上新町病院	浪打病院	あおもり協立病院	佐藤病院	青森敬仁会病院	
悪性腫瘍手術	がんを取るための手術です。値は手術を行った患者数です。	82件	18件	0件	0件	0件	0件	0件	*	0件	*	0件	0件	0件	0件	0件	0件	*	0件	0件	
病理組織標本作製	患者の身体から採取した細胞や組織等を観察し、病気の確定診断をすることを病理診断といいます。病気の早期発見や治療方針の選択、治療効果の判定等にも役立ちます。値は病理診断に必要な標本(細胞の組織片等)を作成した患者数です。	298件	83件	*	*	*	0件	*	*	*	10件	0件	*	0件	*	*	0件	35件	0件	0件	
術中迅速病理組織標本作製	病気の良性・悪性の判断や切除範囲を決めるため、手術中に病理診断をすることを術中迅速診断といいます。そのための病理組織標本作製を、手術中に行った患者数です。	18件	*	0件	0件	0件	0件	0件	0件	0件	*	0件	0件	0件	0件	0件	0件	0件	0件	0件	
放射線治療	がん放射線に放射線を当てる(照射する)ことで、がんを縮小させる治療を放射線治療といいます。値は放射線治療を行った患者数です。	28件	*	0件	0件	0件	0件	0件	0件	0件	0件	0件	0件	0件	0件	0件	0件	0件	0件	0件	
化学療法	化学療法は、抗がん剤によりがんを殺したり、小さくしたりする治療法です。値は化学療法を行った患者数です。(ここでいう抗がん剤とは、総務大臣が定める日本標準商品分類における「8742 腫瘍用薬」に指定されている医薬品のことを指します。)	245件	26件	*	*	0件	0件	*	*	*	*	0件	0件	0件	0件	*	*	*	0件	0件	
がん患者指導管理料1及び2	がんの患者が、診断結果や治療方法を理解し、納得のいく治療方針を選択できるよう、専門的な研修を受けた医師や看護師が、文書での説明や相談、指導を行っていることを示す項目です。値は相談や指導を行った患者数です。	*	0件	0件	0件	0件	0件	0件	0件	0件	0件	0件	0件	0件	0件	0件	0件	0件	0件	0件	
抗悪性腫瘍剤局所持続注入	がんの患者に対し、カテーテル(細い管状の医療器具)等を用いて動脈や静脈等に抗がん剤を持続的に注入する治療です。値はこの治療を行った患者数です。	93件	*	*	0件	0件	0件	0件	0件	0件	*	0件	0件	0件	0件	0件	0件	0件	0件	0件	
肝動脈塞栓を伴う抗悪性腫瘍剤肝動脈内注入	肝臓がんの患者に対し、カテーテル(細い管状の医療器具)を用いて肝動脈内に抗がん剤を投入する治療方法を 抗悪性腫瘍剤肝動脈内注入といいます。同時に、動脈の血流を遮断する物質を注入することで、肝臓のがんを殺す治療です。値はこの治療を行った患者数です。	0件	0件	0件	0件	0件	0件	0件	0件	0件	0件	0件	0件	0件	0件	0件	0件	0件	0件	0件	

(心筋梗塞)																				
(項目の解説)		青森県立中央病院	青森市民病院	青森市立浪岡病院	国保平内中央病院	国保外ヶ浜中央病院	国立療養所松丘保養園	国立病院機構青森病院	鷹揚郷腎研究所青森病院	青森慈恵会病院	青森厚生病院	渡辺病院	近藤病院	英善会病院	村上病院	村上新町病院	浪打病院	おおもり協立病院	佐藤病院	青森敬仁会病院
経皮的冠動脈形成術	経皮的冠動脈形成術は、狭心症や心筋梗塞等の患者に対し、胸部を切り開く開胸手術をせず、カテーテル(細い管状の医療器具)を用いて心臓の冠動脈を血管の内側から治療する手術です。値はこの手術を行った患者数です。	*	*	0件	0件	0件	0件	0件	0件	0件	*	0件	0件	0件	0件	0件	0件	14件	0件	0件

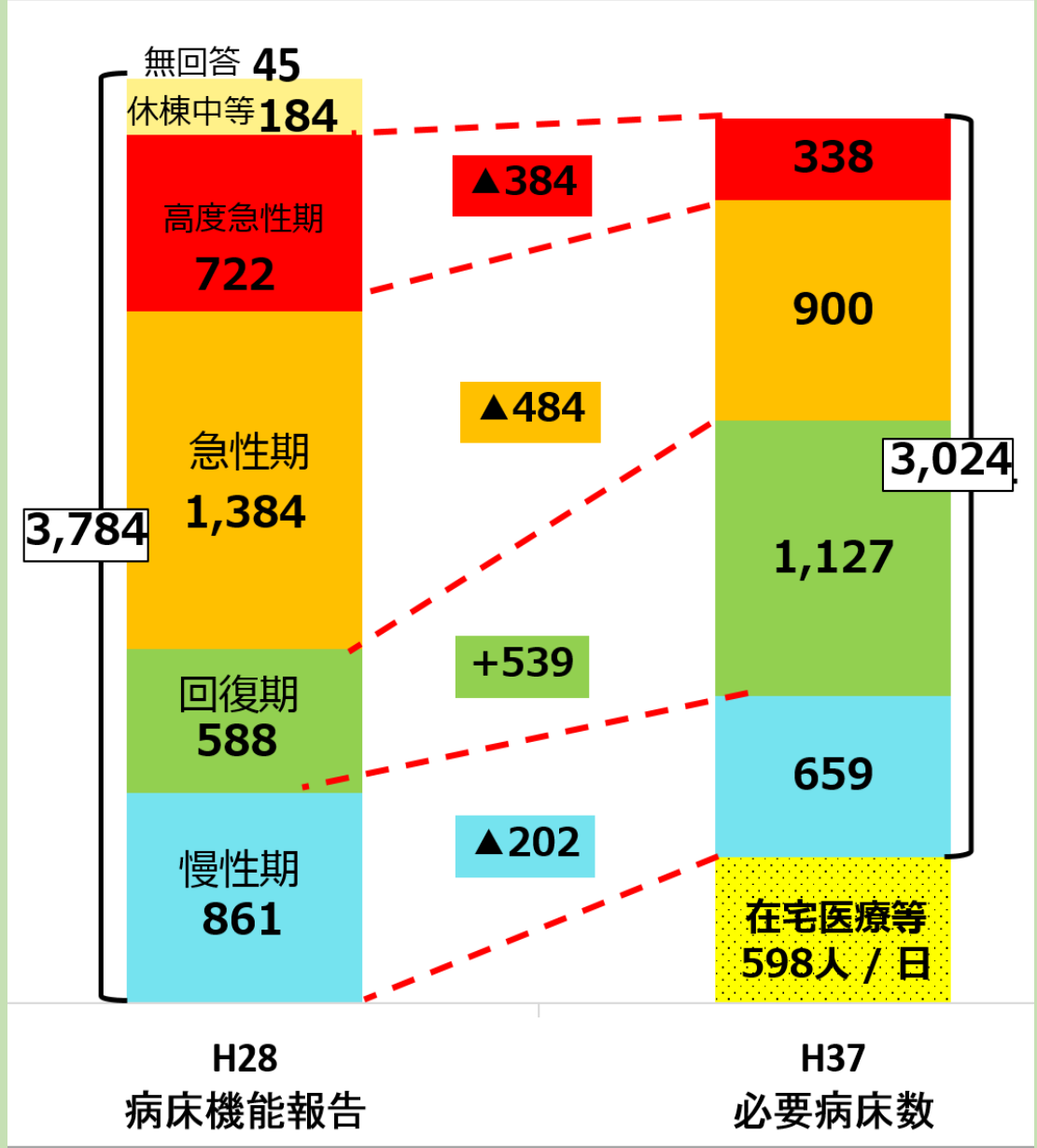
(分娩)		青森県立中央病院	青森市民病院	青森市立浪岡病院	国保平内中央病院	国保外ヶ浜中央病院	国立療養所松丘保養園	国立病院機構青森病院	廣揚郷腎研究所青森病院	青森慈恵会病院	青森厚生病院	渡辺病院	近藤病院	美蓉会病院	村上病院	村上新町病院	浪打病院	あおもり協立病院	佐藤病院	青森敬仁会病院
(項目の解説)		分娩を行った患者数です。																		
分娩件数(正常分娩、帝王切開を含む、死産を除く)		56件	15件	0件	0件	0件	0件	0件	0件	0件	0件	0件	0件	0件	0件	0件	0件	0件	0件	0件

(考察)

- 悪性腫瘍の手術を月30件以上行っているのは、青森県立中央病院のみである。
- 心筋梗塞(経皮的冠動脈形成術)の手術を行っているのは、青森県立中央病院、青森市民病院、青森厚生病院、あおもり協立病院の4病院である。
- 分娩取扱件数の報告があったのは、青森県立中央病院、青森市民病院の2病院である。



平成28年度病床機能報告の結果（診療実績等）



区分	H37 必要 病床数	H28 病床機能 報告	診療所計	病院計	青森県立中央病院	青森市民病院	青森市立浪岡病院	国保平内中央病院	国保外ヶ浜中央病院	国立療養所松丘保養園	国立病院機構青森病院	鷹揚郷腎研究所青森病院	青森慈恵会病院	青森厚生病院	渡辺病院	近藤病院	芙蓉会病院	村上病院	村上新町病院	浪打病院	あおもり協立病院	佐藤病院	青森敬仁会病院
高度急性期	338	722	0	722	689	33																	
急性期	900	1,384	255	1,129		458	51	40				45	106	109		104			46	37	133		
回復期	1,127	588	126	462					48				144					120			90		60
慢性期	659	861	85	776				56		5	300			115	87		53		32	32		36	60
休棟中等		184	38	146		47	41							58									
報告なし		45	45	0																			
計	3,024	3,784	549	3,235	689	538	92	96	48	5	300	45	250	282	87	104	53	120	78	69	223	36	120

1. 診療実績等のデータは平成28年6月診療分(1ヶ月間)の値
2. \* の表示は値が10件未満であることを示す。
3. 「休日に受診した患者延べ数」、「夜間に受診した患者延べ数」、「救急車受入件数」については、平成27年7月1日から平成28年6月30日までの1年間の件数

6. 救急医療の実施状況

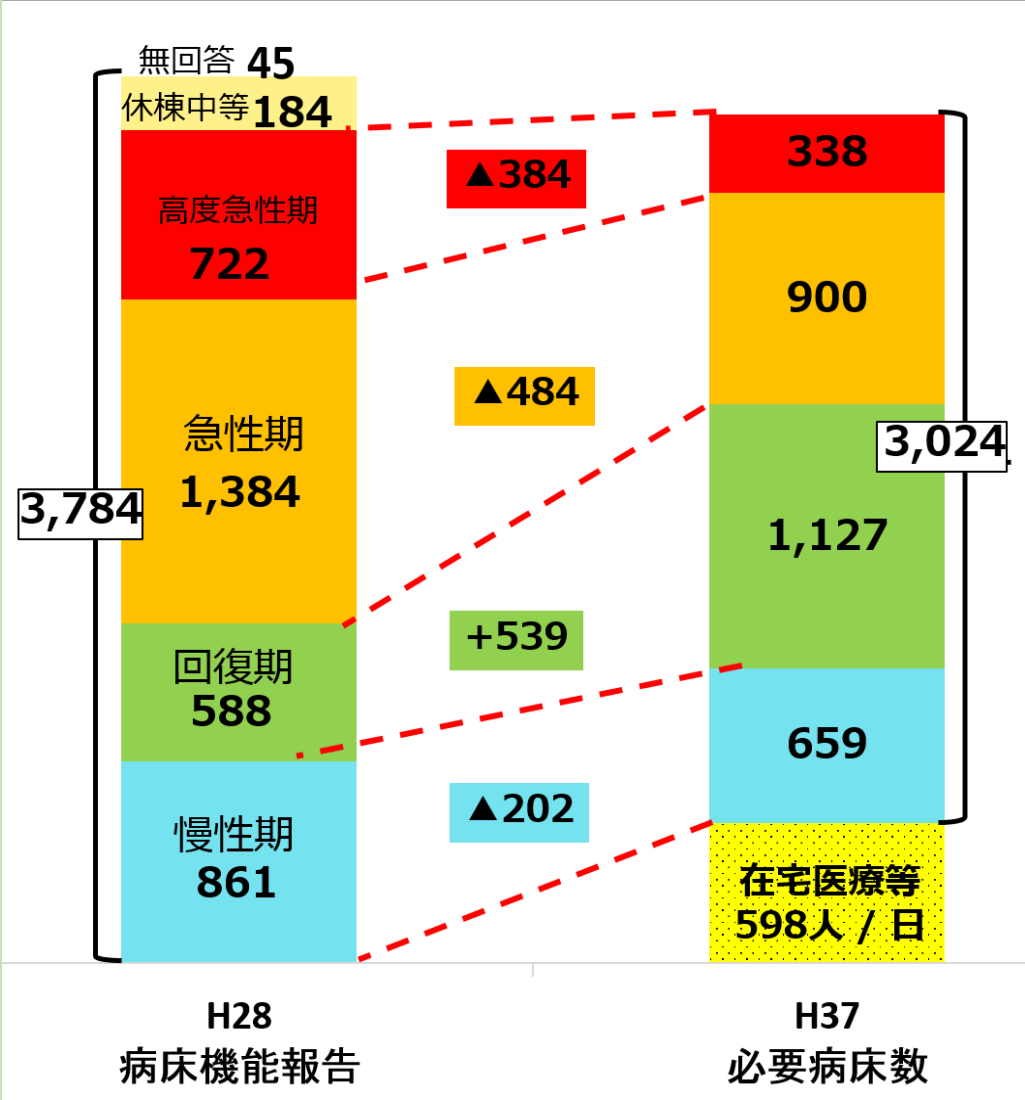
6. 救急医療の実施状況		750件以上（社会医療法人の認定要件：夜間・休日	救急車受入件数 = 年750件以上）																			
		750件未満	青森県立中央病院	青森市民病院	青森市立浪岡病院	国保平内中央病院	国保外ヶ浜中央病院	国立療養所松丘保養園	国立病院機構青森病院	鷹揚郷腎研究所青森病院	青森慈恵会病院	青森厚生病院	渡辺病院	近藤病院	芙蓉会病院	村上病院	村上新町病院	浪打病院	あおもり協立病院	佐藤病院	青森敬仁会病院	
(項目の解説)																						
救急医療管理加算1及び2		意識障害、昏睡等の重篤な状態の患者の緊急入院を受け入れていることを示す項目です。値は休日又は夜間に緊急入院し、救急医療を行った患者数です。	302件	232件	20件	23件	*	0件	0件	0件	45件	0件	0件	*	0件	0件	*	0件	151件	0件	0件	
休日 <span style="border: 1px solid black;">に</span> 受診した患者延べ数		休日(日曜、祝日、年末年始)に受診した患者数と、そのうち診療後に <span style="border: 1px solid black;">に</span> ただちに入院が必要となった患者数です。	4,996人	5,187人	438人	338人	1,183人	0人	282人	47件	137人	164人	0人	65人	39人	333人	175人	11人	943人	1,901人	2人	
<span style="border: 1px solid black;">うち</span> 診療後直ちに入院となった患者延べ数			755人	531人	51人	32人	65人	0人	13人	6件	49人	9人	0人	10人	4人	28人	31人	5人	249人	0人	0人	
夜間・時間外 <span style="border: 1px solid black;">に</span> 受診した患者延べ数		夜間・時間外(医療機関が表示する診療時間以外の時間(休日を除く))に受診した患者数と、そのうち診療後に <span style="border: 1px solid black;">に</span> ただちに入院が必要となった患者数です。	5,737人	6,215人	557人	517人	602人	0人	100人	68件	177人	246人	0人	206人	82人	212人	144人	9人	2,112人	1,432人	3人	
<span style="border: 1px solid black;">うち</span> 診療後直ちに入院となった患者延べ数			974人	714人	110人	81人	65人	0人	9人	35件	67人	84人	0人	58人	4人	62人	65人	1人	473人	0人	0人	
救急車の受入件数		救急車や救急医療用ヘリコプター等により搬送され受け入れた患者数です。	3,608件	2,636件	172件	184件	301件	0件	53件	53件	194件	147件	0件	178件	65件	57件	131件	3件	1,148件	14件	8件	
救命のための気管内挿管		気管内挿管は、気道確保を行うためのチューブ等を口や鼻から挿入する処置です。値は救命措置として気管内挿管を行った患者数です。	10件	*	0人	0件	0件	0件	*	0件	*	0人	0件	0件	0件	0件	*	0人	0人	0件	0件	

(考察)

・ 救急車受入件数が年間750件を超えている病院は青森県立中央病院、青森市民病院、あおもり協立病院の3病院であり、中でも青森県立中央病院では年間約3,600件の受入れを行っている。

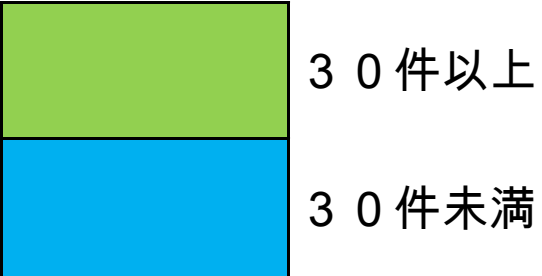


平成 2 8 年度病床機能報告の結果（診療実績等）



区分	H37 必要病床数	H28 病床機能報告	診療所計	病院計	青森県立中央病院	青森市民病院	青森市立浪岡病院	国保平内中央病院	国保外ヶ浜中央病院	国立療養所松丘保養園	国立病院機構青森病院	鷹揚郷腎研究所青森病院	青森慈恵会病院	青森厚生病院	渡辺病院	近藤病院	芙蓉会病院	村上病院	村上新町病院	浪打病院	あおもり協立病院	佐藤病院	青森敬仁会病院
高度急性期	338	722	0	722	689	33																	
急性期	900	1,384	255	1,129		458	51	40			45	106	109		104				46	37	133		
回復期	1,127	588	126	462					48				144					120			90		60
慢性期	659	861	85	776				56		5	300			115	87		53		32	32		36	60
休棟中等		184	38	146		47	41							58									
報告なし		45	45	0																			
計	3,024	3,784	549	3,235	689	538	92	96	48	5	300	45	250	282	87	104	53	120	78	69	223	36	120

7. リハビリテーションの実施状況



(項目の解説)

1. 診療実績等のデータは平成28年6月診療分(1ヶ月間)の値
2. \* の表示は値が10件未満であることを示す。

		青森県立中央病院	青森市民病院	青森市立浪岡病院	国保平内中央病院	国保外ヶ浜中央病院	国立療養所松丘保養園	国立病院機構青森病院	鷹揚郷腎研究所青森病院	青森慈恵会病院	青森厚生病院	渡辺病院	近藤病院	芙蓉会病院	村上病院	村上新町病院	浪打病院	あおもり協立病院	佐藤病院	青森敬仁会病院
疾患別リハビリテーション料	患者の疾患や状態に応じたりハビリテーションを行った患者数です。	408件	148件	0件	59件	26件	0件	269件	*	295件	206件	51件	56件	0件	197件	23件	10件	277件	0件	74件
心大血管疾患リハビリテーション料	心筋梗塞、狭心症、慢性心不全等の患者に対し、必要な心機能の回復、疾患の再発予防等を図るために行うリハビリテーションです。値はリハビリテーションを行った患者数です。	65件	0件	0件	*	0件	0件	0件	0件	0件	0件	0件	0件	0件	18件	*	0件	33件	0件	0件
脳血管疾患等リハビリテーション料	脳梗塞、脳出血等の患者に対し、必要な基本動作能力、言語聴覚能力等の回復を図るために行うリハビリテーションです。値はこのリハビリテーションを行った患者数です。	106件	46件	0件	*	*	0件	267件	*	61件	36件	44件	10件	0件	68件	*	*	82件	0件	37件
運動器リハビリテーション料	脊椎損傷による四肢麻痺、関節拘縮(かんせつこうしゅく:関節の動きが制限された状態)等の患者に対して、必要な基本的動作能力等の回復を図るために行うリハビリテーションです。値はこのリハビリテーションを行った患者数です。	77件	63件	0件	13件	20件	0件	0件	*	201件	79件	0件	13件	0件	53件	14件	10件	29件	0件	13件
呼吸器リハビリテーション料	肺炎、肺腫瘍、慢性の呼吸器疾患等の患者に対し、症状に応じて必要な呼吸訓練等を行うリハビリテーションです。値はこのリハビリテーションを行った患者数です。	*	*	0件	13件	*	0件	0件	0件	0件	0件	0件	10件	0件	26件	0件	0件	0件	0件	0件
障害児(者)リハビリテーション料	脳性麻痺、発達障害等の患者に対し、状態に応じて行うリハビリテーションです。値はこのリハビリテーションを行った患者数です。	0件	0件	0件	0件	0件	0件	0件	0件	0件	0件	0件	0件	0件	0件	0件	0件	0件	0件	0件
がん患者リハビリテーション料	がんの患者に対し、治療の過程で生じた筋力低下、障害等の改善を目的として行うリハビリテーションです。値はこのリハビリテーションを行った患者数です。	42件	*	0件	*	0件	0件	0件	0件	*	13件	0件	0件	0件	13件	0件	0件	0件	0件	0件
認知症患者リハビリテーション料	重度の認知症患者に対し、必要な認知機能や社会生活機能の回復を図るために行うリハビリテーションです。値はこのリハビリテーションを行った患者数です。	0件	0件	0件	0件	0件	0件	0件	0件	0件	0件	0件	0件	0件	0件	0件	0件	0件	0件	0件
早期リハビリテーション加算(リハビリテーション料)	治療開始後の早期段階(治療開始日から30日以内)からリハビリテーションを行っていることを示す項目です。値は早期段階のリハビリテーションを行った患者数です。	279件	104件	0件	16件	18件	0件	*	*	153件	72件	0件	12件	0件	81件	19件	*	160件	0件	13件
初期加算(リハビリテーション料)	治療開始後の初期段階(治療開始日から14日以内)からリハビリテーションを行っていることを示す項目です。値は初期段階からリハビリテーションを行った患者数です。	245件	87件	0件	0件	13件	0件	*	0件	83件	48件	0件	0件	0件	44件	0件	*	120件	0件	*
摂食機能療法	食べる機能(摂食機能)が落ちている患者に対し、症状に応じて行うリハビリテーションです。値はこのリハビリテーションを行った患者数です。	*	0件	0件	*	0件	0件	65件	0件	*	*	0件	*	0件	37件	0件	0件	10件	0件	0件
リハビリテーション充実加算(回復期 リハビリテーション病棟入院料)	より多くのリハビリテーションを集中的に提供できる病棟であることを示す項目です。値はこうした病棟に入院している患者数です。	0件	0件	0件	0件	0件	0件	0件	0件	0件	0件	0件	0件	0件	58件	0件	0件	0件	0件	0件

## 平成 28 年度 病床機能報告結果 （診療実績等）における考察部分の再掲

### （各医療機能区分の病床数について）

- ・ 将来の必要病床数と直近の病床機能報告の結果を比べると、回復期以外が多い。
- ・ 高度急性期と報告のあった病院は青森県立中央病院と青森市民病院の 2 病院である。
- ・ 現在、入院医療で対応している患者のうち将来的に在宅医療へ移行することが可能と考えられる患者は、平成 37 年で 598 人と推計されており、新たに在宅医療の提供体制の整備が必要である。

### （入院患者数について）

- ・ 病床稼働率が 8 割を下回っているのは青森市民病院、浪岡病院、松丘保養園、鷹揚郷青森病院、青森厚生病院、近藤病院、浪打病院である。

### （算定する入院基本料届出病床数について）

- ・ 急性期と報告のあった病棟について、必ずしも一般病棟 7 対 1、10 対 1 基本料の届出をしているとは限らない。
- ・ 平内中央病院、村上新町病院の 2 病院が地域包括ケア入院医療管理料 1 の届出をしている。

### （認定・届出等について）

- ・ 在宅療養支援病院の届出を行っている病院は平内中央病院、村上病院、村上新町病院の 3 病院である。
- ・ 在宅療養後方支援病院の届出を行っている病院はない。

### （手術の状況について）

- ・ 急性期と報告のあった病院において、1 カ月の手術件数が 30 件に満たない病院がある。
- ・ 急性期と報告のあった病院において、全身麻酔の手術を行っていない病院がある。

### （がん、心筋梗塞、分娩への対応状況について）

- ・ 悪性腫瘍の手術を月 30 件以上行っているのは、青森県立中央病院のみである。
- ・ 心筋梗塞（経皮的冠動脈形成術）の手術を行っているのは、青森県立中央病院、青森市民病院、青森厚生病院、あおもり協立病院の 4 病院である。
- ・ 分娩取扱件数の報告があったのは、青森県立中央病院、青森市民病院の 2 病院である。

### （救急医療の実施状況について）

- ・ 救急車受入件数が年間 750 件を超えている病院は 3 病院となっており、青森県立中央病院では年間約 3,600 件の受入れを行っている。