


急性期の過剰、回復期の不足が見込まれている現状において、H30病床機能報告で急性期と報告のあった病院の診療実績等を比べ、高度急性期・急性期・回復期・慢性期について、H37必要病床数の姿に近づくための議論の参考として作成。

 <p>3,638</p> <p>3,231</p> <p>H30 病床機能報告</p> <p>H37 必要病床数</p>	区分	H37 必要 病床数	H30 病床機 能 報告	診療所計	病院計	八戸市立 市民病院	八戸赤十 字病院	青森労災 病院	おいらせ 病院	三戸中央 病院	五戸総合 病院	南部町医 療セン ター	国立病院 機構八戸 病院	はまなす 医療療育 センター	メディカル コート八 戸西病院	室岡整形 外科記念 病院	八戸城北 病院	八戸平和 病院	南部病院	岸原病院	美保野病 院	みちのく 記念病院	於本病院	圭仁会病 院	佐々木泌 尿器科病 院	湊病院	石田温泉 病院	内科種市 病院	
	高度急性期	323	120	0	120	106	8	6								119	50		121	60									
	急性期	1,122	1,857	174	1,683	446	366	201	78	49	167	26				119	50		121	60									
	回復期	1,082	501	19	482	20		47		47				42	80		60			42	84	60							
	慢性期	704	771	71	700			46					40	150	40			46			48	39		50	45	44	50	60	42
	休棟中等 (再開予定有)		370	77	293			168		46												79							
	休棟中等 (再開予定無)		19	19	0																								
	計	3,231	3,638	360	3,278	572	374	468	78	142	167	66	150	82	199	50	106	121	60	90	123	139	50	45	44	50	60	42	

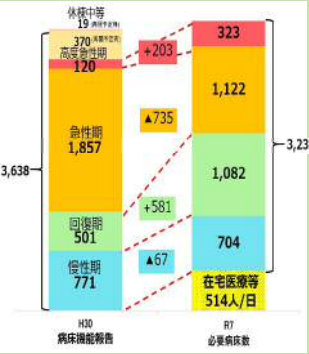
1．入院患者数

※入院患者数のデータは平成29年7月1日から平成30年6月30日(1年間)の在棟患者延べ人数を365で割り算出。					八戸市立 市民病院	八戸赤十 字病院	青森労災 病院	おいらせ 病院	三戸中央 病院	五戸総合 病院	南部町医 療セン ター	国立病院 機構八戸 病院	はまなす 医療療育 センター	メディカル コート八 戸西病院	室岡整形 外科記念 病院	八戸城北 病院	八戸平和 病院	南部病院	岸原病院	美保野病 院	みちのく 記念病院	於本病院	圭仁会病 院	佐々木泌 尿器科病 院	湊病院	石田温泉 病院	内科種市 病院
【病床利用率 入院患者数／許可病床数(休棟中等除く)】					81.0%	71.7%	72.7%	62.8%	49.3%	65.3%	87.9%	100.0%	78.0%	87.4%	86.0%	87.7%	51.2%	91.7%	91.1%	95.9%	61.7%	98.0%	97.8%	47.7%	96.0%	98.3%	88.1%
【病床稼働率(入院患者数+退院患者数)／許可病床数(休棟中等除く)】					90.6%	78.9%	77.3%	65.4%	52.1%	71.3%	89.4%	100.0%	78.0%	91.0%	88.0%	88.7%	57.0%	96.7%	93.3%	96.7%	65.0%	98.0%	97.8%	50.0%	96.0%	98.3%	88.1%

2．算定する入院基本料届出病床数

	八戸市立 市民病院	八戸赤十 字病院	青森労災 病院	おいらせ 病院	三戸中央 病院	五戸総合 病院	南部町医 療セン ター	国立病院 機構八戸 病院	はまなす 医療療育 センター	メディカル コート八 戸西病院	室岡整形 外科記念 病院	八戸城北 病院	八戸平和 病院	南部病院	岸原病院	美保野病 院	みちのく 記念病院	於本病院	圭仁会病 院	佐々木泌 尿器科病 院	湊病院	石田温泉 病院	内科種市 病院
急性期一般入院料1	498	363	207										121										
急性期一般入院料2							26																
急性期一般入院料5				74										40									
急性期一般入院料6					70	167	40			119													
地域一般入院料2																	60						
地域一般入院料3											50	60								44			
特定集中治療室管理料3	6																						
新生児特定集中治療室管理料2	6																						
救命救急入院料3	20																						
救命救急入院料4	10																						
ハイケアユニット入院医療管理料1	4	8																					
ハイケアユニット入院医療管理料2																							
新生児治療回復室入院医療管理料	8																						
小児入院医療管理料4	(17)																						
障害者施設等7対1入院基本料								150															
障害者施設等10対1入院基本料			26						82														
地域包括ケア病棟入院料1																							
地域包括ケア病棟入院料2			47												42								
地域包括ケア入院医療管理料				(20)	(10)	(23)			(26)														
地域包括ケア入院医療管理料2														20									
回復期リハビリテーション病棟入院料1										80						84							
療養病棟入院料1					29							33			48			50	45			10	
療養病棟入院料2																				50		42	
介護療養病床において療養型介護療養施設サービス費等の届出あり												13				39						50	
合 計	552	371	280	74	99	167	66	150	82	199	50	106	121	60	90	123	60	50	45	44	50	60	42

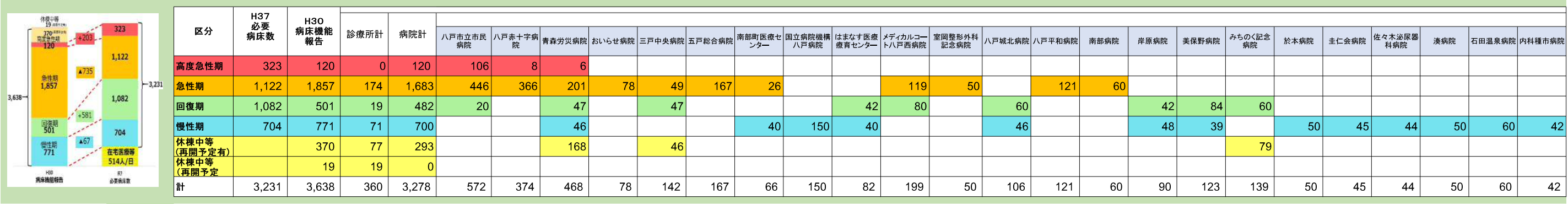
平成30年度病床機能報告の結果（診療実績等）

	区分	H37 必要 病床数	H30 病床機 能 報告	診療所計	病院計	八戸市立 市民病院	八戸赤十 字病院	青森労災 病院	おいらせ 病院	三戸中央 病院	五戸総合 病院	南部町医 療セン ター	国立病院 機構八戸 病院	はまなす 医療療育 センター	メディカル コートハ 戸西病院	室岡整形 外科記念 病院	八戸城北 病院	八戸平和 病院	南部病院	岸原病院	美保野病 院	みちのく 記念病院	於本病院	圭仁会病 院	佐々木泌 尿器科病 院	湊病院	石田温泉 病院	内科種市 病院
	高度急性期	323	120	0	120	106	8	6																				
	急性期	1,122	1,857	174	1,683	446	366	201	78	49	167	26			119	50		121	60									
	回復期	1,082	501	19	482	20		47		47				42	80		60			42	84	60						
	慢性期	704	771	71	700			46				40	150	40			46			48	39		50	45	44	50	60	42
	休棟中等 (再開予定有)		370	77	293			168		46												79						
	休棟中等 (再開予定無)		19	19	0																							
	計	3,231	3,638	360	3,278	572	374	468	78	142	167	66	150	82	199	50	106	121	60	90	123	139	50	45	44	50	60	42

3. 認定・届出等

(項目の解説)		八戸市立 市民病院	八戸赤十 字病院	青森労災 病院	おいらせ 病院	三戸中央 病院	五戸総合 病院	南部町医 療セン ター	国立病院 機構八戸 病院	はまなす 医療療育 センター	メディカル コートハ 戸西病院	室岡整形 外科記念 病院	八戸城北 病院	八戸平和 病院	南部病院	岸原病院	美保野病 院	みちのく 記念病院	於本病院	圭仁会病 院	佐々木泌 尿器科病 院	湊病院	石田温泉 病院	内科種市 病院	
DPC医療機関群の種類	DPC制度とは、急性期の入院医療を担う医療機関において、患者に対し、入院日数に応じた1日あたり定額の医療費を請求する制度です。この項目は、DPC制度の対象となる病院の特性を示すもので、特性や疾患等に応じて1日あたりの医療費の設定が異なります。「大学病院本院群」が大学病院本院、「DPC特定病院群」が大学病院本院に準じる病院、「DPC標準病院群」がそれ以外の病院であることを示します。	D P C 標準病 院群	D P C 標準病 院群	D P C 標準病 院群										D P C 標準病 院群											
救急告示病院の告示の有無	救急告示病院とは、事故や急病等による救急患者を救急隊が緊急に搬送する医療機関として、都道府県知事が認めた病院です。また、救急患者のうち、入院医療が必要な重症な救急患者を休日や夜間に受け入れる医療機関を二次救急医療施設といいます。さらに、二次救急では対応できない重篤な救急患者を24時間体制で受け入れる医療機関をを三次救急医療施設と呼びます。	○	○	○	○	○	○	○			○		○	○	○										
二次救急医療施設の認定の有無		○	○	○		○	○				○		○												
三次救急医療施設の認定の有無		○																							
特定機能病院の承認の有無	特定機能病院とは、高度の医療の提供、高度の医療技術の開発及び高度の医療に関する研修を実施する能力を備えた病院として、厚生労働大臣が承認した病院をいいます。																								
地域医療支援病院の承認の有無	地域医療支援病院とは、紹介患者に対する医療提供、医療機器等の共同利用の実施等を通じて、第一線の地域医療を担うかかりつけ医、かかりつけ歯科医等を支援する能力を備え、地域医療の確保を図る病院として相応しい構造設備等を有する病院として、都道府県知事が承認した病院をいいます。	○	○	○																					
総合入院体制加算の届出の有無	総合入院体制加算とは、十分な人員配置および設備等を備え総合的かつ専門的な急性期医療を24時間提供できる体制等を確保している病院のことです。	総合入院 体制加算 1の届出 有り	総合入院 体制加算 3の届出 有り																						
在宅療養支援病院の届出の有無	在宅療養支援病院とは、24時間往診が可能な体制を確保し、また訪問看護ステーションとの連携により24時間訪問看護の提供が可能な体制を確保している病院のことです。															○									
在宅療養後方支援病院の届出の有無	在宅療養後方支援病院とは、在宅医療を受けている患者の急変時に備え、緊急入院を受け入れるための病床を確保している病院です。																								

平成30年度病床機能報告の結果（診療実績等）



4. 手術の状況

200件以上
30～199件
1～29件

1. 手術件数は、平成30年6月診療分(1ヶ月間)の値
2. * の表示は値が10件未満であることを示す。

手術総数		八戸市立市民病院	八戸赤十字病院	青森労災病院	おいらせ病院	三戸中央病院	五戸総合病院	南部町医療センター	国立病院機構八戸病院	はまなす医療療育センター	メディカルコート八戸西病院	室岡整形外科記念病院	八戸城北病院	八戸平和病院	南部病院	岸原病院	美保野病院	みちのく記念病院	於本病院	圭仁会病院	佐々木泌尿器科病院	湊病院	石田温泉病院	内科種市病院
(項目の解説)																								
臓器別の状況	皮膚・皮下組織	534件	238件	182件	*	0件	35件	0件	*	0件	*	*	0件	120件	34件	*	0件	0件	0件	0件	*	0件	0件	0件
	筋骨格系・四肢・体幹	12件	*	*	*	0件	*	0件	*	0件	0件	0件	0件	0件	*	*	0件	0件	0件	0件	0件	0件	0件	0件
	神経系・頭蓋	56件	70件	43件	*	0件	*	0件	0件	0件	0件	10件	0件	10件	24件	0件	0件	0件	0件	0件	0件	0件	0件	0件
	眼	22件	11件	0件	0件	0件	*	0件	0件	0件	0件	0件	0件	0件	*	0件	0件	0件	0件	0件	0件	0件	0件	0件
	耳鼻咽喉	25件	*	*	0件	0件	0件	0件	0件	0件	0件	0件	0件	36件	*	0件	0件	0件	0件	0件	0件	0件	0件	0件
	耳鼻咽喉	18件	0件	0件	0件	0件	0件	0件	0件	0件	0件	0件	0件	0件	0件	0件	0件	0件	0件	0件	0件	0件	0件	0件
	顔面・口腔・頸部	*	*	0件	0件	0件	0件	0件	0件	0件	0件	0件	0件	0件	0件	0件	0件	0件	0件	0件	0件	0件	0件	0件
	胸部	31件	*	*	0件	0件	0件	0件	0件	0件	0件	0件	0件	*	0件	0件	0件	0件	0件	0件	0件	0件	0件	0件
	心・脈管	80件	24件	47件	0件	0件	*	0件	0件	0件	*	0件	0件	*	0件	0件	0件	0件	0件	0件	0件	0件	0件	0件
	腹部	135件	79件	58件	*	0件	15件	0件	0件	0件	0件	0件	0件	13件	*	*	0件	0件	0件	0件	*	0件	0件	0件
	尿路系・副腎	15件	*	12件	0件	0件	0件	0件	0件	0件	0件	0件	0件	43件	0件	0件	0件	0件	0件	0件	0件	0件	0件	0件
	性器	93件	18件	*	0件	0件	*	0件	0件	0件	*	0件	0件	10件	0件	0件	0件	0件	0件	0件	0件	0件	0件	0件
	歯科	11件	25件	*	0件	0件	0件	0件	0件	0件	0件	0件	0件	0件	0件	0件	0件	0件	0件	0件	0件	0件	0件	0件
全身麻酔の手術件数		244件	105件	73件	0件	0件	*	0件	0件	0件	*	0件	0件	40件	14件	0件	0件	0件	0件	0件	0件	0件	0件	0件
臓器別の状況	皮膚・皮下組織	*	*	*	0件	0件	0件	0件	0件	0件	0件	0件	0件	0件	0件	0件	0件	0件	0件	0件	0件	0件	0件	0件
	筋骨格系・四肢・体幹	41件	58件	34件	0件	0件	*	0件	0件	0件	0件	0件	0件	10件	13件	0件	0件	0件	0件	0件	0件	0件	0件	0件
	神経系・頭蓋	*	*	0件	0件	0件	0件	0件	0件	0件	0件	0件	0件	0件	*	0件	0件	0件	0件	0件	0件	0件	0件	0件
	眼	0件	0件	0件	0件	0件	0件	0件	0件	0件	0件	0件	0件	0件	0件	0件	0件	0件	0件	0件	0件	0件	0件	0件
	耳鼻咽喉	18件	0件	0件	0件	0件	0件	0件	0件	0件	0件	0件	0件	0件	0件	0件	0件	0件	0件	0件	0件	0件	0件	0件
	顔面・口腔・頸部	*	*	0件	0件	0件	0件	0件	0件	0件	0件	0件	0件	0件	0件	0件	0件	0件	0件	0件	0件	0件	0件	0件
	胸部	29件	*	*	0件	0件	0件	0件	0件	0件	0件	0件	0件	*	0件	0件	0件	0件	0件	0件	0件	0件	0件	0件
	心・脈管	22件	*	12件	0件	0件	0件	0件	0件	0件	0件	0件	0件	*	0件	0件	0件	0件	0件	0件	0件	0件	0件	0件
	腹部	36件	28件	17件	0件	0件	*	0件	0件	0件	0件	0件	0件	*	0件	0件	0件	0件	0件	0件	0件	0件	0件	0件
	尿路系・副腎	11件	*	*	0件	0件	0件	0件	0件	0件	0件	0件	0件	13件	0件	0件	0件	0件	0件	0件	0件	0件	0件	0件
	性器	48件	13件	*	0件	0件	*	0件	0件	0件	*	0件	0件	*	0件	0件	0件	0件	0件	0件	0件	0件	0件	0件
	歯科	11件	0件	0件	0件	0件	0件	0件	0件	0件	0件	0件	0件	0件	0件	0件	0件	0件	0件	0件	0件	0件	0件	0件
人工心肺を用いた手術		*	0件	*	0件	0件	0件	0件	0件	0件	0件	0件	0件	0件	0件	0件	0件	0件	0件	0件	0件	0件	0件	0件
胸腔鏡下手術		*	0件	*	0件	0件	0件	0件	0件	0件	0件	0件	0件	0件	0件	0件	0件	0件	0件	0件	0件	0件	0件	0件
腹腔鏡下手術		10件	15件	11件	0件	0件	*	0件	0件	0件	0件	0件	0件	*	0件	0件	0件	0件	0件	0件	0件	0件	0件	0件

平成30年度病床機能報告の結果（診療実績等）

	区分	H37 必要 病床数	H30 病床機能 報告	診療所計	病院計	八戸市立市 民病院	八戸赤十字 病院	青森労災病 院	おいらせ病院	三戸中央病 院	五戸総合病 院	南部町医療セ ンター	国立病院機 構八戸病院	はまなす医療 療育センター	メディカルコー ト八戸西病院	室岡整形外科記念病院	八戸城北病 院	八戸平和病 院	南部病院	岸原病院	美保野病院	みちのく記念 病院	於本病院	圭仁会病院	佐々木泌尿 器科病院	湊病院	石田温泉病 院	内科種市病 院
	高度急性期	323	120	0	120	106	8	6																				
	急性期	1,122	1,857	174	1,683	446	366	201	78	49	167	26			119	50		121	60									
	回復期	1,082	501	19	482	20		47		47				42	80		60			42	84	60						
	慢性期	704	771	71	700			46				40	150	40			46			48	39		50	45	44	50	60	42
	休棟中等 (再開予定有)		370	77	293			168		46												79						
	休棟中等 (再開予定無)		19	19	0																							
	計	3,231	3,638	360	3,278	572	374	468	78	142	167	66	150	82	199	50	106	121	60	90	123	139	50	45	44	50	60	42

５．がん、心筋梗塞、分娩への対応状況

(がん)		<div>30件以上</div> <div>1～29件</div>	1. 手術件数は、平成30年6月診療分(1ヶ月間)の値 2. * の表示は値が10件未満であることを示す。																						
(がん)		(項目の解説)	八戸市立市 民病院	八戸赤十字 病院	青森労災病 院	おいらせ病院	三戸中央病 院	五戸総合病 院	南部町医療セ ンター	国立病院機 構八戸病院	はまなす医療 療育センター	メディカルコー ト八戸西病院	室岡整形外 科記念病院	八戸城北病 院	八戸平和病 院	南部病院	岸原病院	美保野病院	みちのく記念 病院	於本病院	圭仁会病院	佐々木泌尿 器科病院	湊病院	石田温泉病 院	内科種市病 院
悪性腫瘍手術		がんを取るための手術です。値は手術を行った患者数です。	49件	21件	17件	0件	0件	*	0件	0件	0件	0件	0件	0件	13件	0件	0件	0件	0件	0件	0件	0件	0件	0件	0件
病理組織標本作製		患者の身体から採取した細胞や組織等を観察し、病気の確定診断をすることを病理診断といいます。病気の早期発見や治療方針の選択、治療効果の判定等にも役立ちます。値は病理診断に必要な標本(細胞の組織片等)を作成した患者数です。	251件	109件	108件	*	0件	*	0件	0件	0件	*	0件	*	46件	*	0件	0件	0件	0件	0件	*	0件	0件	0件
術中迅速病理組織標本作製		病気の良性・悪性の判断や切除範囲を決めるため、手術中に病理診断をすることを術中迅速診断といいます。そのための病理組織標本作製を、手術中に行った患者数です。	14件	*	*	0件	0件	0件	0件	0件	0件	0件	0件	0件	*	0件	0件	0件	0件	0件	0件	0件	0件	0件	0件
放射線治療		がん放射線を当てる(照射する)ことで、がんを縮小させる治療を放射線治療といいます。値は放射線治療を行った患者数です。	13件	*	*	0件	0件	0件	0件	0件	0件	0件	0件	0件	0件	0件	0件	0件	0件	0件	0件	0件	0件	0件	0件
化学療法		化学療法は、抗がん剤によりがんを殺したり、小さくしたりする治療法です。値は化学療法を行った患者数です。(ここでいう抗がん剤とは、総務大臣が定める日本標準商品分類における「8742 腫瘍用薬」に指定されている医薬品のことを指します。)	60件	65件	11件	*	0件	13件	0件	0件	0件	*	*	0件	17件	0件	*	0件	0件	0件	0件	0件	0件	0件	0件
がん患者指導管理料イ及びロ		がんの患者が、診断結果や治療方法を理解し、納得のいく治療方針を選択できるよう、専門的な研修を受けた医師や看護師が、文書での説明や相談、指導を行っていることを示す項目です。値は相談や指導を行った患者数です。	0件	0件	*	0件	0件	0件	0件	0件	0件	0件	0件	0件	0件	0件	0件	0件	0件	0件	0件	0件	0件	0件	0件
抗悪性腫瘍剤局所持続注入		抗悪性腫瘍剤局所持続注入は、がんの患者に対し、カテーテル(細い管状の医療器具)等を用いて動脈や静脈等に抗がん剤を持続的に注入する治療です。値はこの治療を行った患者数です。	*	23件	10件	*	0件	12件	0件	0件	0件	*	0件	0件	11件	0件	0件	0件	0件	0件	0件	0件	0件	0件	0件
(心筋梗塞)		(項目の解説)	八戸市立市 民病院	八戸赤十字 病院	青森労災病 院	おいらせ病院	三戸中央病 院	五戸総合病 院	南部町医療セ ンター	国立病院機 構八戸病院	はまなす医療 療育センター	メディカルコー ト八戸西病院	室岡整形外 科記念病院	八戸城北病 院	八戸平和病 院	南部病院	岸原病院	美保野病院	みちのく記念 病院	於本病院	圭仁会病院	佐々木泌尿 器科病院	湊病院	石田温泉病 院	内科種市病 院
経皮的冠動脈形成術		経皮的冠動脈形成術は、狭心症や心筋梗塞等の患者に対し、胸部を切り開く開胸手術をせず、カテーテル(細い管状の医療器具)を用いて心臓の冠動脈を血管の内側から治療する手術です。値はこの手術を行った患者数です。	12件	*	0件	0件	0件	0件	0件	0件	0件	0件	0件	0件	0件	0件	0件	0件	0件	0件	0件	0件	0件	0件	0件
(分娩)		(項目の解説)	八戸市立市 民病院	八戸赤十字 病院	青森労災病 院	おいらせ病院	三戸中央病 院	五戸総合病 院	南部町医療セ ンター	国立病院機 構八戸病院	はまなす医療 療育センター	メディカルコー ト八戸西病院	室岡整形外 科記念病院	八戸城北病 院	八戸平和病 院	南部病院	岸原病院	美保野病院	みちのく記念 病院	於本病院	圭仁会病院	佐々木泌尿 器科病院	湊病院	石田温泉病 院	内科種市病 院
分娩件数(正常分娩、帝王切開を含む、死産を除く)		分娩を行った患者数です。	108件	34件	0件	0件	0件	*	0件	0件	0件	0件	0件	0件	0件	0件	0件	0件	0件	0件	0件	0件	0件	0件	0件

平成30年度病床機能報告の結果（診療実績等）

	区分	H37 必要 病床数	H30 病床機能 報告	診療所計	病院計	八戸市立市民 病院	八戸赤十字病 院	青森労災病院	おいらせ病院	三戸中央病院	五戸総合病院	南部町医療セ ンター	国立病院機構 八戸病院	はまなす医療 療育センター	メディカルコー ト八戸西病院	室岡整形外科 記念病院	八戸城北病院	八戸平和病院	南部病院	岸原病院	美保野病院	みちのく記念 病院	於本病院	圭仁会病院	佐々木泌尿器 科病院	湊病院	石田温泉病院	内科種市病院	
	高度急性期	323	120	0	120	106	8	6																					
	急性期	1,122	1,857	174	1,683	446	366	201	78	49	167	26				119	50		121	60									
	回復期	1,082	501	19	482	20			47		47				42	80		60			42	84	60						
	慢性期	704	771	71	700				46				40	150	40			46			48	39		50	45	44	50	60	42
	休棟中等 (再開予定有)		370	77	293				168		46												79						
	休棟中等 (再開予定無)		19	19	0																								
	計	3,231	3,638	360	3,278	572	374	468	78	142	167	66	150	82	199	50	106	121	60	90	123	139	50	45	44	50	60	42	

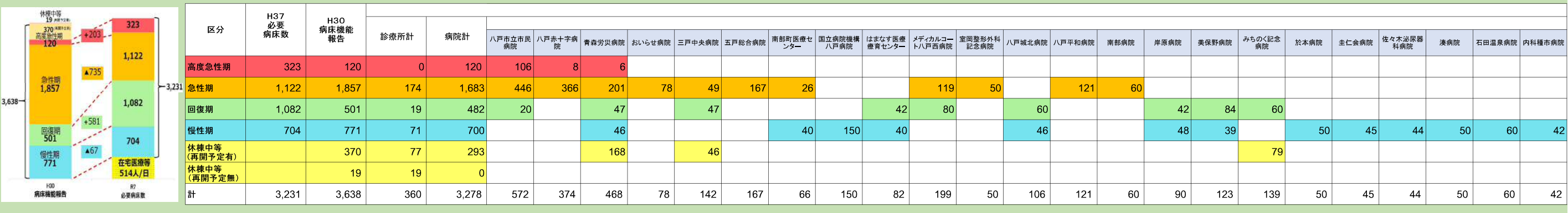
1. 診療実績等のデータは平成29年6月診療分(1ヶ月間)の値

2. * の表示は値が10件未満であることを示す。

3. 「休日に受診した患者延べ数」、「夜間に受診した患者延べ数」、「救急車受入件数」については、平成29年7月1日から平成30年6月30日までの1年間の件数

6. 救急医療の実施状況		750件以上（社会医療法人の認定要件：夜間・休日 救急車受入件数＝年750件以上）																								
		1～749件	八戸市立市民病院	八戸赤十字病院	青森労災病院	おいらせ病院	三戸中央病院	五戸総合病院	南部町医療センター	国立病院機構八戸病院	はまなす医療療育センター	メディカルコート八戸西病院	室岡整形外科記念病院	八戸城北病院	八戸平和病院	南部病院	岸原病院	美保野病院	みちのく記念病院	於本病院	主仁会病院	佐々木泌尿器科病院	湊病院	石田温泉病院	内科種市病院	
		(項目の解説)																								
院内トリアージ実施料		院内トリアージ実施料は、夜間や休日、深夜に受診した救急患者に対し、その緊急度に応じて、診療の優先順位付け(院内トリアージ)を行っていることを示す項目です。値はトリアージを行った患者数です。	*	*	0件	0件	0件	0件	0件	0件	0件	0件	0件	0件	0件	0件	0件	0件	0件	0件	0件	0件	0件	0件	0件	0件
	夜間休日救急搬送医学管理料	夜間休日救急搬送医学管理料は、夜間や休日等の救急搬送に対応していることを示す項目です。値は、深夜、休日等に救急車や救急医療用ヘリコプター等で搬送され、診療を行った患者数です。	0件	10件	*	0件	0件	*	0件	0件	0件	0件	0件	0件	0件	0件	*	0件	0件	0件	0件	0件	0件	0件	0件	0件
精神科疾患患者等受入加算		精神科疾患患者等受入加算は、夜間や休日等に救急搬送される急性薬毒物中毒の患者に対応していることを示す項目です。値は、夜間や休日等に搬送された患者のうち、過去6月以内に精神科の受診歴がある患者や、急性薬毒物中毒(アルコール中毒は除く)と診断された患者数です。	0件	0件	0件	0件	0件	0件	0件	0件	0件	0件	0件	0件	0件	0件	0件	0件	0件	0件	0件	0件	0件	0件	0件	0件
救急医療管理加算1及び2		救急医療管理加算は、意識障害、昏睡等の重篤な状態の患者の緊急入院を受け入れていることを示す項目です。値は休日又は夜間に緊急入院し、救急医療を行った患者数です。	386件	201件	73件	22件	0件	65件	0件	0件	0件	0件	0件	0件	18件	15件	0件	0件	0件	0件	0件	0件	0件	0件	0件	0件
在宅患者緊急入院診療加算		在宅患者緊急入院診療加算は、在宅での療養中に病状が急変し、入院が必要となった場合に、患者の意向を踏まえた医療が引き続き提供されるよう、他の医療機関と連携する取組を行っていることを示す項目です。値は、他の医療機関の求めに応じて緊急入院を受け入れた患者数です。	0件	0件	0件	0件	0件	0件	0件	0件	0件	0件	0件	0件	0件	0件	0件	0件	0件	0件	0件	0件	0件	0件	0件	0件
休日に受診した患者延べ数		休日に受診した患者延べ数は、休日(日曜、祝日、年末年始)に受診した患者数と、そのうち診療後に	4,187人	2,114人	1,927人	526人	653人	1,166人	988人	0人	0人	121人	171人	138人	778人	481人	186人	33人	31人	23人	0人	742人	44人	164人	0人	0人
	うち診察後直ちに入院となった患者延べ数	ただちに入院が必要となった患者数です。	1,125人	559人	348人	39人	70人	235人	103人	0人	0人	28人	*	13人	75人	54人	*	0人	31人	0人	0人	*	18人	0人	0人	0人
夜間・時間外に受診した患者延べ数		夜間・時間外に受診した患者延べ数は、夜間・時間外(医療機関が表示する診療時間以外の時間(休日を除く))に受診した患者数と、そのうち診療後に	6,963人	5,484人	982人	646人	1,033人	1,631人	497人	0人	0人	176人	*	181人	248人	514人	171人	81人	22人	32人	0人	2,228人	59人	42人	0人	0人
	うち診察後直ちに入院となった患者延べ数	ただちに入院が必要となった患者数です。	2,410人	2,022人	113人	114人	164人	314人	37人	0人	0人	48人	0人	25人	40人	94人	*	*	22人	0人	0人	*	22人	0人	0人	0人
救急車の受入件数		救急車の受入件数は、救急車や救急医療用ヘリコプター等により搬送され受け入れた患者数です。	5,778件	3,122件	1,051件	180件	318件	266件	144件	0件	0件	89件	75件	85件	131件	187件	58件	13件	0件	0件	0件	0件	50件	*	0件	0件
救命のための気管内挿管		気管内挿管は、気道確保を行うためのチューブ等を口や鼻から挿入する処置です。値は救命措置として気管内挿管を行った患者数です。	24件	*	*	0件	0件	*	0件	0件	0件	*	0件	0件	0件	0件	0件	0件	0件	0件	0件	0件	0件	*	0件	0件
体表面ペースティング法又は食道ペースティング法		体表面・食道ペースティングは、胸部または食道内に電極をおき、電極を介して心臓を電気刺激する処置です。値は処置を行った患者数です。	*	*	0件	0件	0件	0件	0件	0件	0件	0件	0件	0件	0件	0件	0件	0件	0件	0件	0件	0件	0件	0件	0件	0件
非開胸的心マッサージ		非開胸的心マッサージは、胸部を開く等の手術を伴わない、一般的な心臓マッサージを行う処置です。値は処置を行った患者数です。	14件	*	*	0件	0件	*	0件	0件	0件	*	0件	0件	0件	0件	0件	0件	0件	*	0件	0件	0件	*	*	0件
カウンターショック		カウンターショックは、心停止した患者に対し、AEDや専門の医療機器等を用いて、心臓に電気ショックを与え、正常な状態に戻す処置です。値は処置を行った患者数です。	*	0件	0件	0件	0件	0件	0件	0件	0件	0件	0件	0件	0件	0件	0件	0件	0件	0件	0件	0件	0件	0件	0件	0件
心膜穿刺		心膜穿刺は、心臓を覆う心膜に針等を刺し、心臓に貯まった水を排出する処置です。値は処置を行った患者数です。	0件	*	0件	0件	0件	0件	0件	0件	0件	0件	0件	0件	0件	0件	0件	0件	0件	0件	0件	0件	0件	0件	0件	0件
食道圧迫止血チューブ挿入法		食道圧迫止血チューブ挿入法は、食道静脈瘤からの出血に対し圧迫止血の目的でチューブを挿入する処置です。値は処置を行った患者数です。	0件	0件	0件	0件	0件	0件	0件	0件	0件	0件	0件	0件	0件	0件	0件	0件	0件	0件	0件	0件	0件	0件	0件	0件

平成30年度病床機能報告の結果（診療実績等）



7. リハビリテーションの実施状況			1. 診療実績等のデータは平成30年6月診療分(1ヶ月間)の値 2. * の表示は値が10件未満であることを示す。																						
		3 0 件以上																							
		1 ～ 3 0 件																							
(項目の解説)			八戸市立市民病院	八戸赤十字病院	青森労災病院	おいらせ病院	三戸中央病院	五戸総合病院	南部町医療センター	国立病院機構八戸病院	はまなす医療療育センター	メディカルコート八戸西病院	室岡整形外科記念病院	八戸城北病院	八戸平和病院	南部病院	岸原病院	美保野病院	みちのく記念病院	於本病院	圭仁会病院	佐々木泌尿器科病院	湊病院	石田温泉病院	内科種市病院
疾患別リハビリテーション料	疾患別リハビリテーション料は、患者の疾患や状態に応じたリハビリテーションを行った患者数です。		437件	223件	140件	15件	0件	41件	44件	114件	65件	249件	60件	76件	53件	65件	10件	99件	0件	0件	0件	0件	*	15件	0件
心大血管疾患リハビリテーション料	心大血管疾患リハビリテーション料は、心筋梗塞、狭心症、慢性心不全等の患者に対し、必要な心機能の回復、疾患の再発予防等を図るために行うリハビリテーションです。値はリハビリテーションを行った患者数です。		39件	0件	0件	0件	0件	0件	0件	0件	0件	*	0件	0件	0件	0件	0件	0件	0件	0件	0件	0件	0件	0件	0件
脳血管疾患等リハビリテーション料	脳血管疾患等リハビリテーション料は、脳梗塞、脳出血等の患者に対し、必要な基本動作能力、言語聴覚能力等の回復を図るために行うリハビリテーションです。値はこのリハビリテーションを行った患者数です。		95件	95件	11件	*	0件	*	16件	112件	49件	169件	0件	24件	*	*	*	70件	0件	0件	0件	0件	*	11件	0件
廃用症候群リハビリテーション料	廃用症候群リハビリテーション料は、基本動作能力の回復、実用的な日常生活における諸活動の自立を図るために行うリハビリテーションです。値はこのリハビリテーションを行った患者数です。		88件	*	10件	*	0件	16件	*	0件	0件	*	0件	49件	13件	*	*	*	0件	0件	0件	0件	*	*	0件
運動器リハビリテーション料	運動器リハビリテーション料は、脊椎損傷による四肢麻痺、関節拘縮(かんせつこうしゆく:関節の動きが制限された状態)等の患者に対して、必要な基本的動作能力等の回復を図るために行うリハビリテーションです。値はこのリハビリテーションを行った患者数です。		106件	71件	70件	*	0件	*	*	0件	*	43件	60件	*	37件	59件	0件	16件	0件	0件	0件	0件	*	0件	0件
呼吸器リハビリテーション料	呼吸器リハビリテーション料は、肺炎、肺腫瘍、慢性の呼吸器疾患等の患者に対し、症状に応じて必要な呼吸訓練等を行うリハビリテーションです。値はこのリハビリテーションを行った患者数です。		*	*	0件	0件	0件	0件	0件	*	0件	0件	0件	0件	0件	0件	0件	0件	0件	0件	0件	0件	0件	0件	0件
障害児(者)リハビリテーション料	障害児(者)リハビリテーション料は、脳性麻痺、発達障害等の患者に対し、状態に応じて行うリハビリテーションです。値はこのリハビリテーションを行った患者数です。		0件	0件	0件	0件	0件	0件	0件	0件	12件	0件	0件	0件	0件	0件	0件	0件	0件	0件	0件	0件	0件	0件	0件
がん患者リハビリテーション料	がん患者リハビリテーション料は、がんの患者に対し、治療の過程で生じた筋力低下、障害等の改善を目的として行うリハビリテーションです。値はこのリハビリテーションを行った患者数です。		18件	12件	0件	0件	0件	0件	0件	0件	0件	0件	0件	0件	*	0件	0件	0件	0件	0件	0件	0件	0件	0件	0件
認知症患者リハビリテーション料	認知症患者リハビリテーション料は、重度の認知症患者に対し、必要な認知機能や社会生活機能の回復を図るために行うリハビリテーションです。値はこのリハビリテーションを行った患者数です。		0件	0件	0件	0件	0件	0件	0件	0件	0件	0件	0件	0件	0件	0件	0件	0件	0件	0件	0件	0件	0件	0件	0件
早期リハビリテーション加算(リハビリテーション料)	早期リハビリテーション加算は、治療開始後の早期段階(治療開始日から30日以内)からリハビリテーションを行っていることを示す項目です。値は早期段階のリハビリテーションを行った患者数です。		344件	164件	88件	11件	0件	22件	17件	0件	0件	55件	36件	19件	48件	62件	*	32件	0件	0件	0件	0件	0件	*	0件
早期離床・リハビリテーション加算(特定集中治療室管理料)	早期離床・リハビリテーション加算(特定集中治療室管理料)は、入院後早期から離床に向けた取組を行っていることを示す項目です。値は早期離床段階のリハビリテーションを行った患者数です。		0件	0件	0件	0件	0件	0件	0件	0件	0件	0件	0件	0件	0件	0件	0件	0件	0件	0件	0件	0件	0件	0件	0件
初期加算(リハビリテーション料)	初期加算は、治療開始後の初期段階(治療開始日から14日以内)からリハビリテーションを行っていることを示す項目です。値は初期段階からリハビリテーションを行った患者数です。		279件	146件	77件	11件	0件	0件	0件	0件	0件	*	17件	*	34件	56件	*	0件	0件	0件	0件	0件	0件	*	0件
摂食機能療法	摂食機能療法は、食べる機能(摂食機能)が落ちている患者に対し、症状に応じて行うリハビリテーションです。値はこのリハビリテーションを行った患者数です。		*	13件	*	10件	0件	12件	*	*	11件	*	0件	0件	*	0件	0件	*	0件	0件	0件	0件	0件	0件	0件
休日リハビリテーション提供体制加算(回復期リハビリテーション病棟入院料)	休日リハビリテーション提供体制加算は、休日にも平日同様にリハビリテーションを提供できるような職員配置がなされていることを示す項目です。値はこうした病棟に入院している患者数です。		0件	0件	0件	0件	0件	0件	0件	0件	0件	0件	0件	0件	0件	0件	0件	0件	0件	0件	0件	0件	0件	0件	0件
入院時訪問指導加算(リハビリテーション総合計画評価料)	入院時訪問指導加算は、医師、看護師等が、患者が退院後に生活する自宅や施設等を訪問し、その住環境や家族の状況等を踏まえたリハビリテーション実施計画を策定していることを示す項目です。値はこうにして計画が策定された患者数です。		0件	0件	*	0件	0件	0件	0件	0件	0件	0件	0件	0件	0件	0件	0件	*	0件	0件	0件	0件	0件	0件	0件