

1. 概要

地域医療構想の実現のため、病院又は診療所であって療養病床又は一般病床を有するものが、病床数の適正化に必要な病床数の削減を行う場合、削減病床に応じた給付金を支給する。

支給対象

平成30年度病床機能報告において、平成30年7月1日時点の機能について、高度急性期機能、急性期機能及び慢性期機能（以下「対象3区分」）のいずれかの医療機能を選択した病棟の稼働病床数を1床以上報告し、令和2年4月1日から令和3年3月31日までの間に対象3区分のいずれかの病床削減を行う病院等（以下「病床削減病院等」という。）の開設者又は開設者であった者。

支給要件

- ① 地域医療構想を実現するため、病床削減の対象病院等について、病床の機能分化・連携に必要な病床数の削減を行うものであるという、地域医療構想調整会議の議論の内容及び都道府県医療審議会の意見を踏まえ、都道府県が必要と認めたもの。
- ② 病床削減病院等における**病床削減後の許可病床数が、平成30年度病床機能報告における稼働病床数の90%以下**であること。
- ③ 同一年度内に病床削減支援給付金の支給を受けていないこと。
- ④ 同一年度内に病床削減病院等の開設者が、同じ構想区域内で開設する病院を増床していないこと。

支給額の算定方法

- ① 平成30年度病床機能報告において、対象3区分として報告された病床の稼働病床数の合計から一日平均実働病床数（対象3区分の許可病床数に対象3区分の病床稼働率を乗じた数）までの間の削減について、対象3区分の病床稼働率に応じ、削減病床1床あたりの額を支給。
- ② 一日平均実働病床数以下まで削減する場合は、一日平均実働病床数以下の削減病床については2,280千円／床を交付。
- ③ 上記①及び②の算定にあたっては、**回復期機能への転換病床数及び介護医療院への転換病床数を除く。**

【イメージ】

対象3区分の稼働病床数 (H30年度病床機能報告)

病床稼働率 75%

削減

一日平均実働病床数

① 1,824千円／床 × 25床 = 45,600千円

+α削減部分

② 2,280千円／床 × 5床 = 11,400千円

病床稼働率	削減した場合の1床あたり単価
50%未満	1,140千円
50%以上60%未満	1,368千円
60%以上70%未満	1,596千円
70%以上80%未満	1,824千円
80%以上90%未満	2,052千円
90%以上	2,280千円

※補助金の算定の計算には休床分は含めない

➡ ① (45,600千円) + ② (11,400千円) = 57,000千円の交付

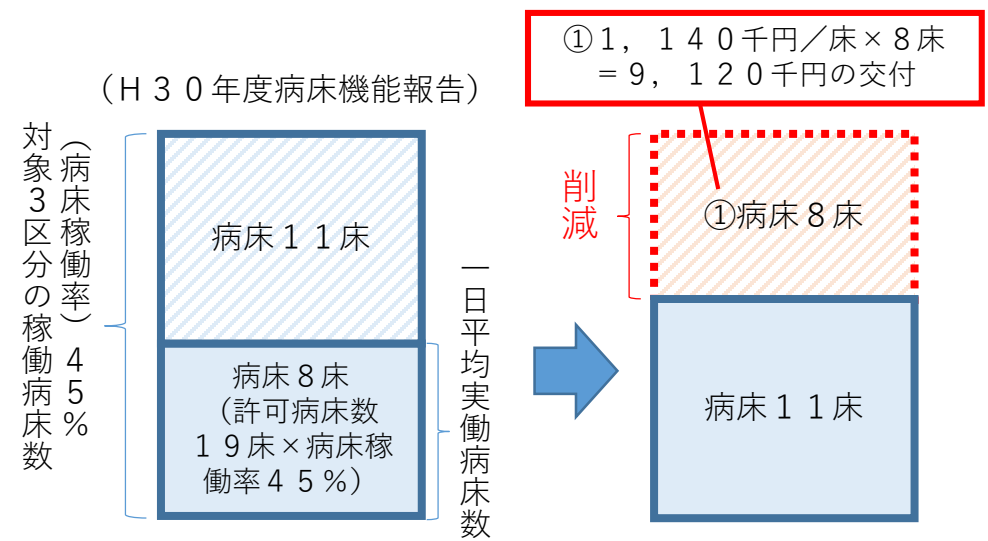
2. 津軽地域

(1) 事業計画書

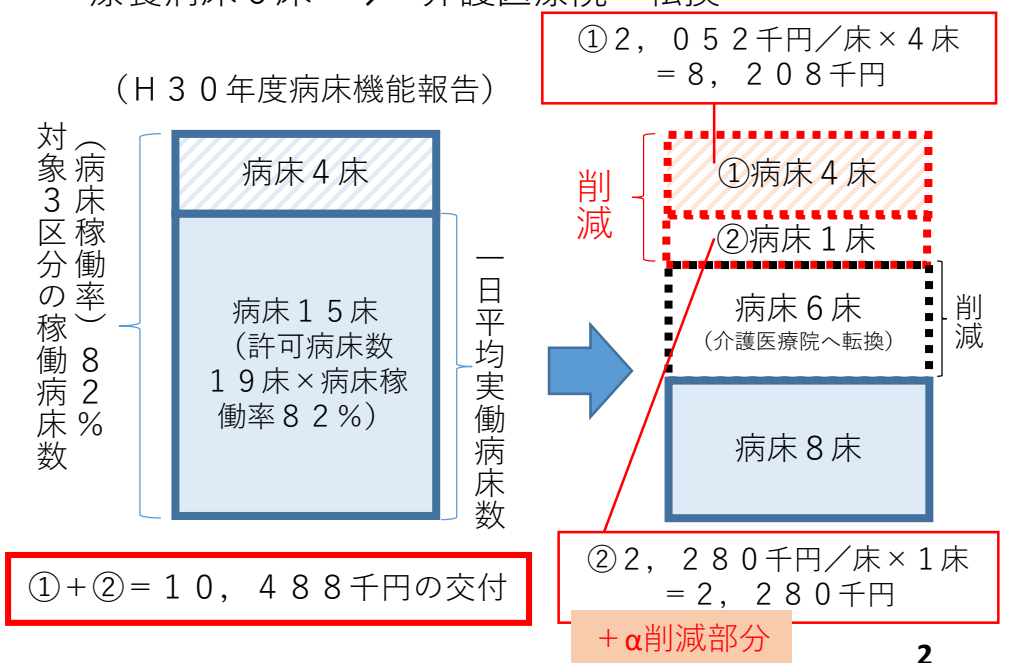
構想区域 区域名	病院等 の名称	病床削減前の稼働病床数							病床削減後の許可病床数							回復期又は介護医療院へ 転換した病床数			削減病床数							病床 対象3 区分の （％）	一 日平 均実 働病 床数	削減前の対象3区分の稼働病床 から一日平均実働病床数までの削減 分に係る支給額			一日平均実働病床数から削減後の 対象3区分の許可病床数までの削減 分に係る支給額			支給 申請額 （千円）
		高度 急性 期	急性 期	回復 期	慢性 期	休棟 等	合計	うち 対象3 区分の 合計	高度 急性 期	急性 期	回復 期	慢性 期	合計	うち 対象3 区分の 合計	回復 期	介護医 療院	合計	高度 急性 期	急性 期	回復 期	慢性 期	休棟 等	合計	うち 対象病 床数	削減数			単価 （千円）	小計 （千円）	削減数	単価 （千円）	小計 （千円）		
津軽	沢田内科医院	0	19	0	0	0	19	19	0	11	0	0	11	11	0	0	0	0	8	0	0	0	0	8	8	44.5%	8	8	1,140	9,120	0	2,280	0	9,120
津軽	医療法人恩幸会 工藤医院	0	0	0	19	0	19	19	0	0	0	8	8	8	0	6	6	0	0	0	11	0	11	5	82.1%	15	4	2,052	8,208	1	2,280	2,280	10,488	
津軽	山形内科クリ ニック	0	15	0	0	4	19	15	0	6	0	0	6	6	0	0	0	0	9	0	0	4	13	9	16.3%	3	9	1,140	10,260	0	2,280	0	10,260	
津軽	たかはし内科胃 腸科小児科	0	19	0	0	0	19	19	0	11	0	0	11	11	0	0	0	0	8	0	0	0	8	8	1.6%	0	8	1,140	9,120	0	2,280	0	9,120	
合計	4	0	53	0	19	4	76	72	0	28	0	8	36	36	0	6	6	0	25	0	11	4	40	30			29		36,708	1	2,280	2,280	38,988	

(2) 補助金申請(予定) 医療機関

○沢田内科医院 △8床(急性期機能)
一般病床19床 → 一般病床11床



○医療法人恩幸会工藤医院 △5床(慢性期機能)
一般病床13床 → 一般病床8床
療養病床6床 → 介護医療院へ転換



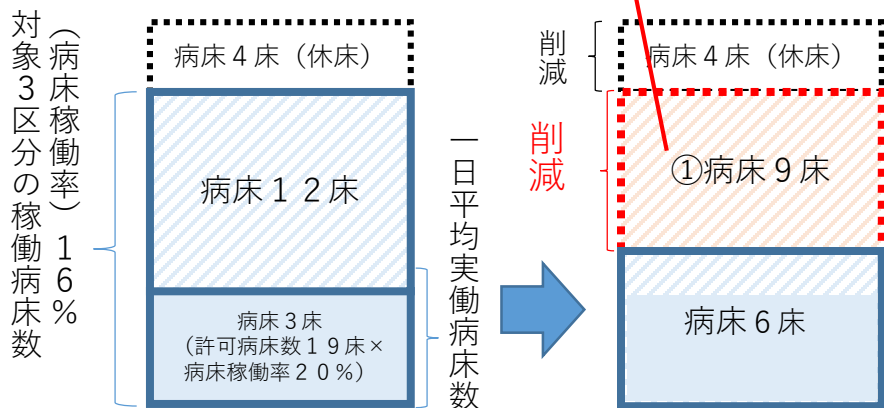
(2) 補助金申請 (予定) 医療機関 (続き)

○山形内科クリニック △9床 (急性期機能)

一般病床19床 → 一般病床6床 (△13床のうち休床4床の減含む)

① 1,140千円/床×9床
= 10,260千円の交付

(H30年度病床機能報告)

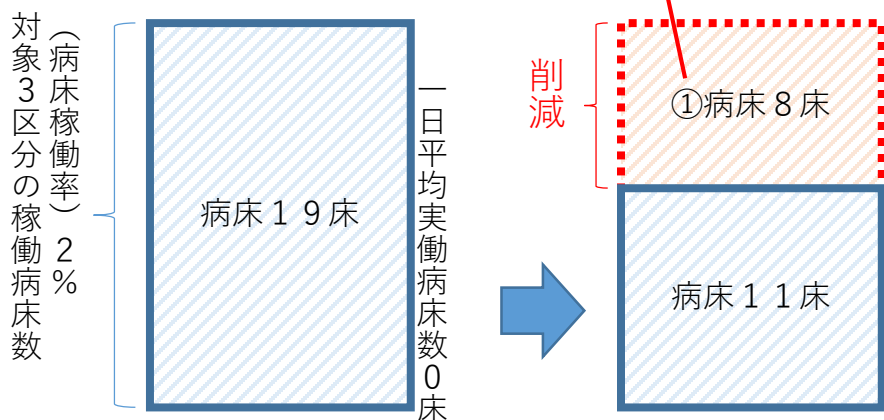


○たかはし内科胃腸科小児科 △8床 (急性期機能)

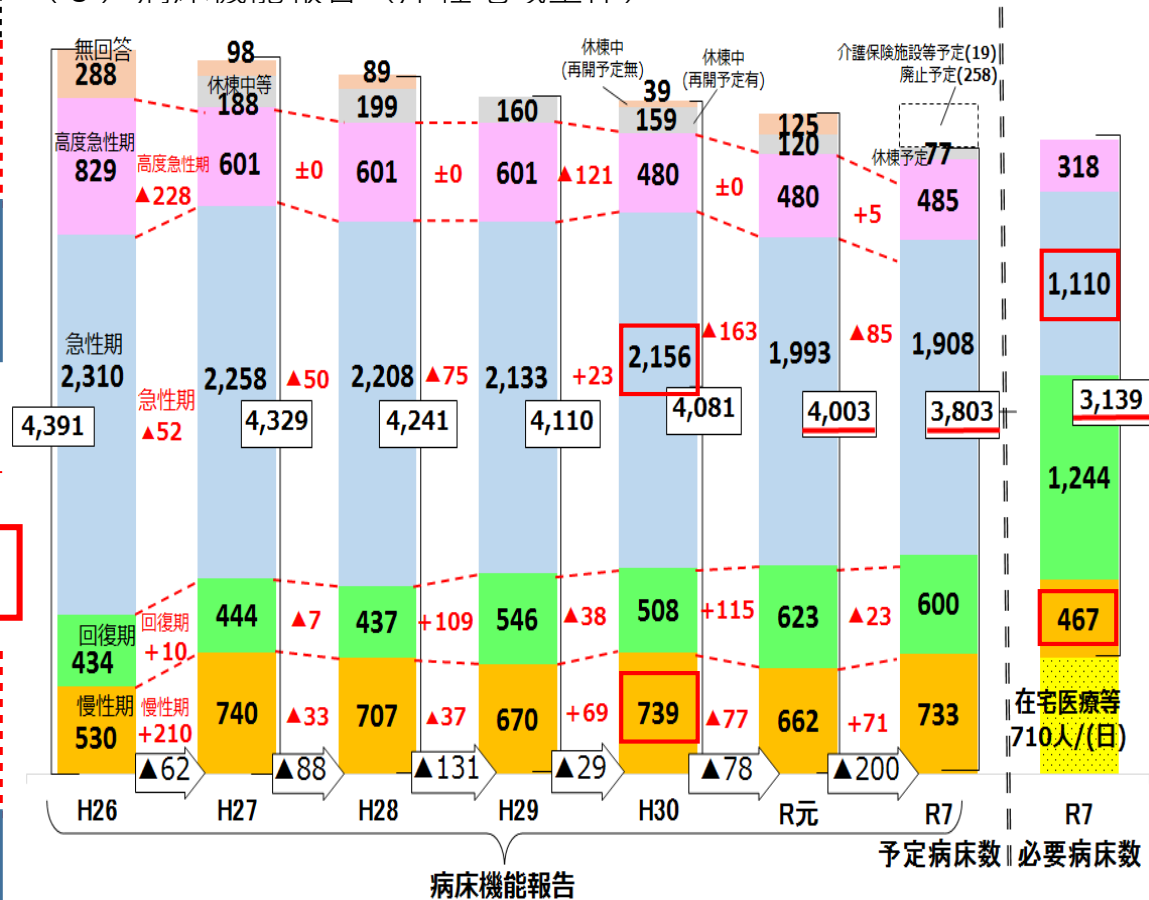
一般病床19床 → 一般病床11床

① 1,140千円/床×8床
= 9,120千円の交付

(H30年度病床機能報告)



(3) 病床機能報告 (津軽地域全体)



3. 八戸地域

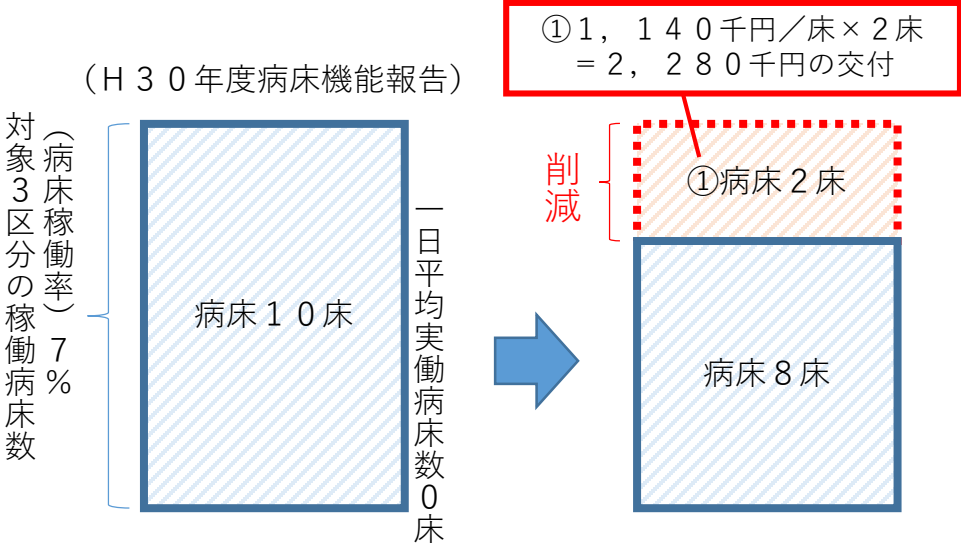
(1) 事業計画書

構想 区域 名	病院 等 の 名 称	病床削減前の稼働病床数							病床削減後の許可病床数							回復期又は介護医療院へ 転換した病床数										削減病床数							病床 対象 3 区 分 の 一 対 象 率 （ ％ ）	一 日 平 均 実 働 病 床 数	削減前の対象3区分の稼働病床 から一日平均実働病床までの削減 分に係る支給額			一日平均実働病床から削減後の 対象3区分の許可病床数までの削減 分に係る支給額			支給 申請額 （千円）
		高度 急性 期	急性 期	回復 期	慢性 期	休 棟 等	合 計	うち 対象 3 区 分 の 合 計	高度 急性 期	急性 期	回復 期	慢性 期	合 計	うち 対象 3 区 分 の 合 計	回復 期	介護医 療 院	合 計	高度 急性 期	急性 期	回復 期	慢性 期	休 棟 等	合 計	うち 支給 対 象 病 床 数	削減数	単価 （千円）	小計 （千円）	削減数	単価 （千円）	小計 （千円）											
八戸	松橋眼科クリ ニック	0	10	0	0	0	10	10	0	8	0	0	8	8	0	0	0	0	0	2	0	0	0	2	2	7.4%	0	2	1,140	2,280	0	2,280	0	2,280							

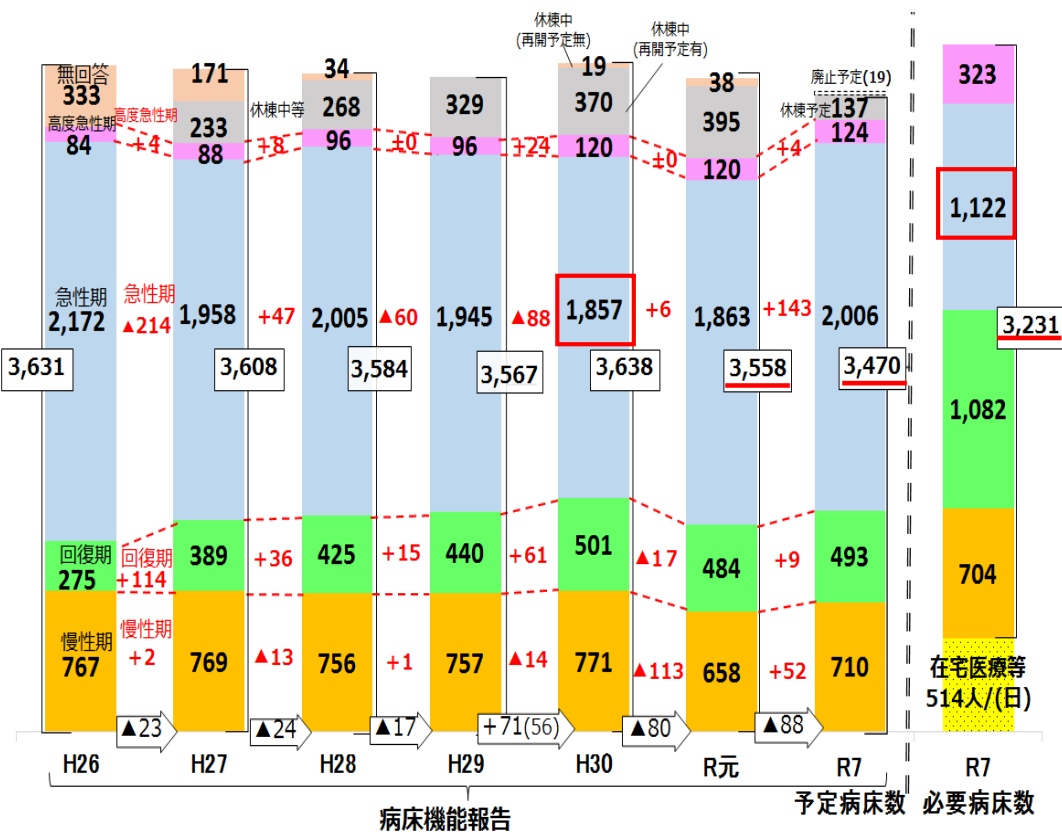
(2) 補助金申請 (予定) 医療機関

○松橋眼科クリニック △2床 (急性期機能)

一般病床10床 → 一般病床8床



(3) 病床機能報告 (八戸地域全体)



4. 青森地域

(1) 事業計画書

構想 区域 名	病院等 の名称	病床削減前の稼働病床数							病床削減後の許可病床数							回復期又は介護医療院へ 転換した病床数			削減病床数							病床 対象3 区分の 率（％）	一日 平均 実働 病床 数	削減前の対象3区分の稼働病床数 から一日平均実働病床数までの削減 分に係る支給額			一日平均実働病床数から削減後の 対象3区分の許可病床数までの削減 分に係る支給額			支給 申請額 （千円）
		高度 急性 期	急性 期	回復 期	慢性 期	休 棟 等	合計	うち 対象3 区分の 合計	高度 急性 期	急性 期	回復 期	慢性 期	合計	うち 対象3 区分の 合計	回復 期	介護医 療 院	合計	高度 急性 期	急性 期	回復 期	慢性 期	休 棟 等	合計	うち 対象3 区分の 率（％）	削減数			単価 （千円）	小計 （千円）	削減数	単価 （千円）	小計 （千円）		
青森	佐藤クリニック内科循環器科(旧佐藤病院)	0	0	0	36	0	36	36	0	0	0	19	19	19	0	0	0	0	0	0	0	17	0	17	17	70.2%	25	11	1,824	20,064	6	2,280	13,680	33,744

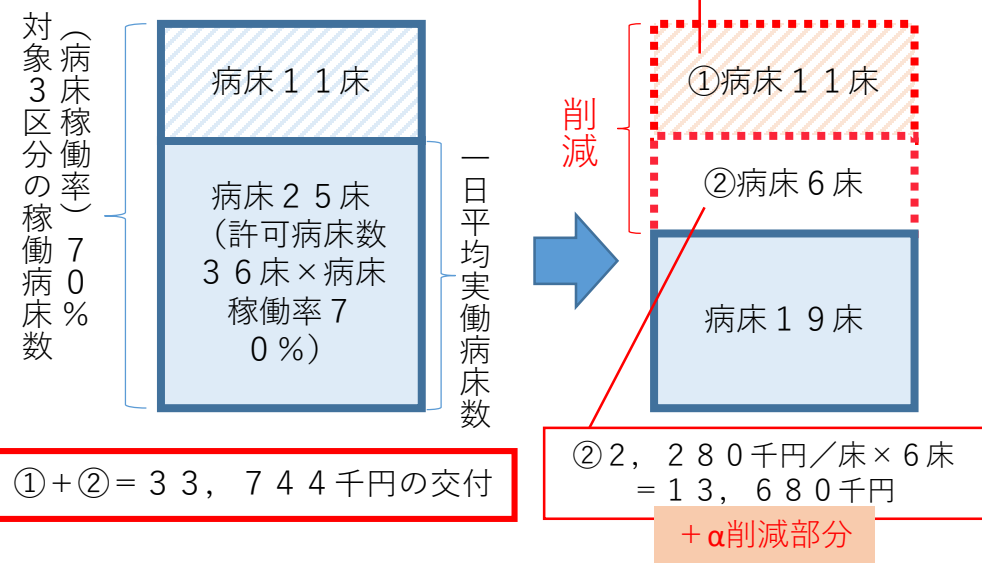
(2) 補助金申請 (予定) 医療機関

○佐藤クリニック内科循環器科 (旧佐藤病院)

△17床 (慢性期機能)

一般病床36床 → 一般病床19床

(H30年度病床機能報告)



(3) 病床機能報告 (青森地域全体)

