

平成27年度

# 事業概要

〔平成26年度事業実績〕

上北地域県民局 地域健康福祉部

## 第1 総括

|   |                          |    |
|---|--------------------------|----|
| 1 | 管内の概況                    | 1  |
| 2 | 沿革                       | 4  |
| 3 | 機構図と分掌事務                 | 7  |
| 4 | 平成26年度上北地域県民局地域健康福祉部運営方針 | 11 |
| 5 | 平成27年度健康相談等日程表           | 13 |

## 第2 各総室の事業概要

### 保健総室<上十三保健所>

#### I 指導予防課関係業務

|   |          |    |
|---|----------|----|
| 1 | 衛生教育     | 15 |
| 2 | 医務関係     | 16 |
| 3 | 薬事関係     | 19 |
| 4 | 感染症関係    | 22 |
| 5 | 結核予防関係   | 31 |
| 6 | 会議関係     | 34 |
| 7 | 実習・関係者研修 | 38 |

#### II 生活衛生課関係業務

|   |        |    |
|---|--------|----|
| 1 | 食品衛生関係 | 40 |
| 2 | 生活衛生関係 | 45 |

#### III 健康増進課関係業務

|   |                           |    |
|---|---------------------------|----|
| 1 | 健康づくり事業関係                 | 50 |
| 2 | 母子保健事業関係                  | 56 |
| 3 | 歯科保健事業関係                  | 62 |
| 4 | 栄養改善指導事業関係                | 63 |
| 5 | 精神保健福祉関係                  | 66 |
| 6 | 難病関係                      | 74 |
| 7 | 保健・医療・福祉包括ケアシステムの推進関係     | 80 |
| 8 | 地域保健支援のための総合的地域診断システム構築事業 | 81 |
| 9 | 人材育成                      | 83 |

**福祉こども総室<上北地方福祉事務所>**

|   |                    |    |
|---|--------------------|----|
| 1 | 生活保護               | 86 |
| 2 | 児童福祉               | 90 |
| 3 | 母子（父子・寡婦）福祉        | 91 |
| 4 | 女性相談及び配偶者からの暴力相談関係 | 94 |

**福祉こども総室<七戸児童相談所>**

|   |             |     |
|---|-------------|-----|
| 1 | 相談業務        | 100 |
| 2 | 判定業務        | 106 |
| 3 | 一時保護状況      | 107 |
| 4 | 児童福祉施設措置状況等 | 108 |
| 5 | 子ども虐待防止対策   | 109 |
| 6 | 市町村児童家庭相談支援 | 111 |
| 7 | 精神発達精密健康診査  | 112 |

**第3 歳入・歳出・債権管理の状況**

|   |               |     |
|---|---------------|-----|
| 1 | 歳入・歳出関係       | 115 |
| 2 | 債権管理の体制       | 118 |
| 3 | 収入未済対策会議の開催状況 | 119 |

**第4 資料集**

|   |                    |     |
|---|--------------------|-----|
| 1 | 人口関係               | 121 |
| 2 | 人口動態               | 124 |
| 3 | 市町村別妊婦・乳幼児健康診査実施状況 | 130 |
| 4 | 平成26年度市町村健康増進事業実績  | 131 |
| 5 | その他                | 135 |



# 第1 総括

# 1 管内の概況

## (1) 管内の状況

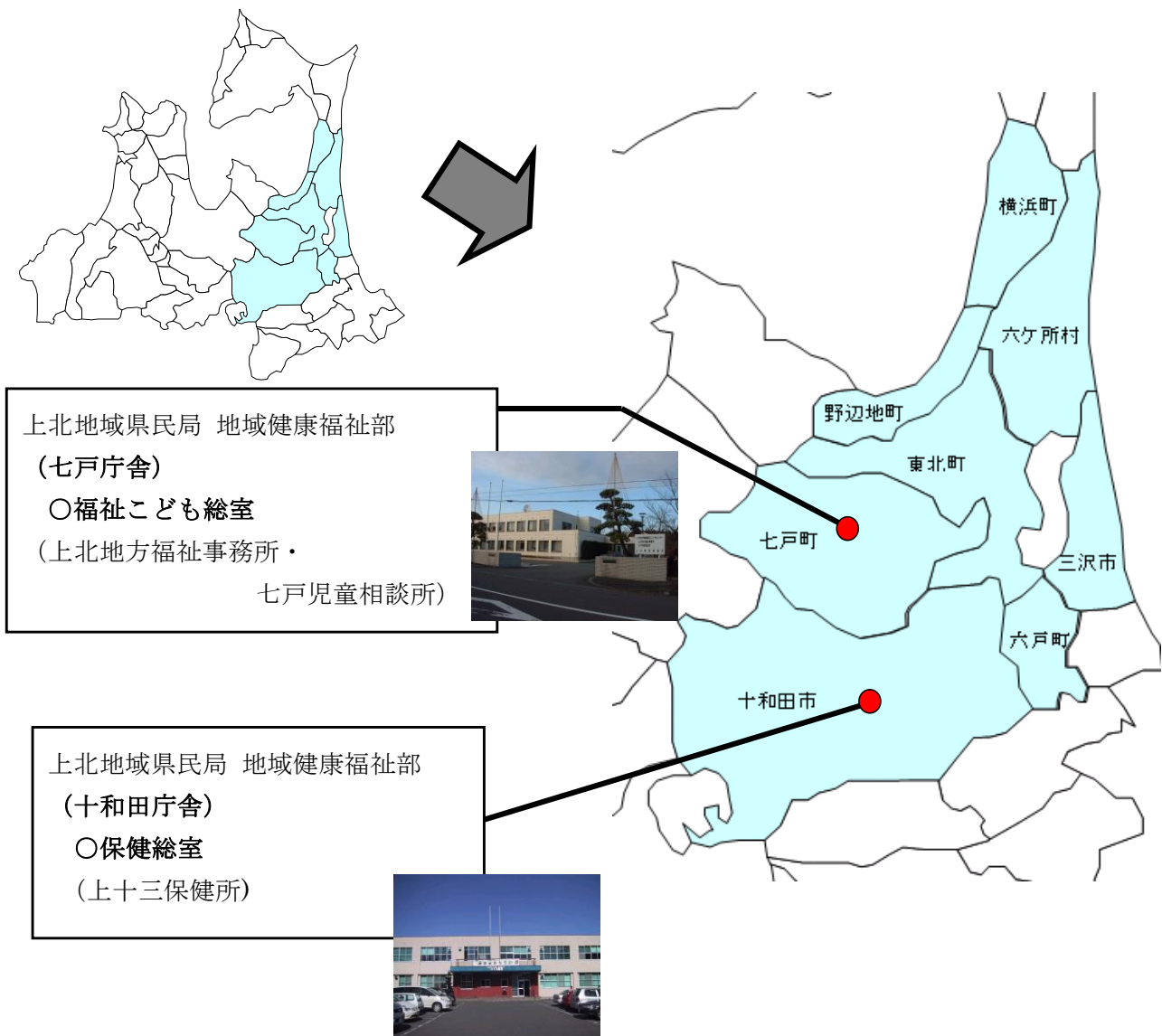
青森県の中央を南北に貫く八甲田連峰の東側から太平洋に至るまで丘陵地が広がっている。

当部の管内は、この丘陵地を中心とした東西約45km、南北約80kmの地域で、総面積は2,055㎏と県全体の約21%に当たり、県内6地域県民局地域健康福祉部の中で最大の広さを有している。

管内の気候は、北部を除くと積雪は比較的少ないものの、6月から9月にかけて太平洋から冷たい偏東風（ヤマセ）が吹き付け、冷害の要因となっていることが特色として挙げられる。

また、十和田湖及び奥入瀬川周辺の地域は国立公園に指定され、丘陵地域には小川原湖をはじめ多くの湖沼、河川を有し、希少な動植物等の豊かな自然環境にも恵まれている。

## (2) 管内地図

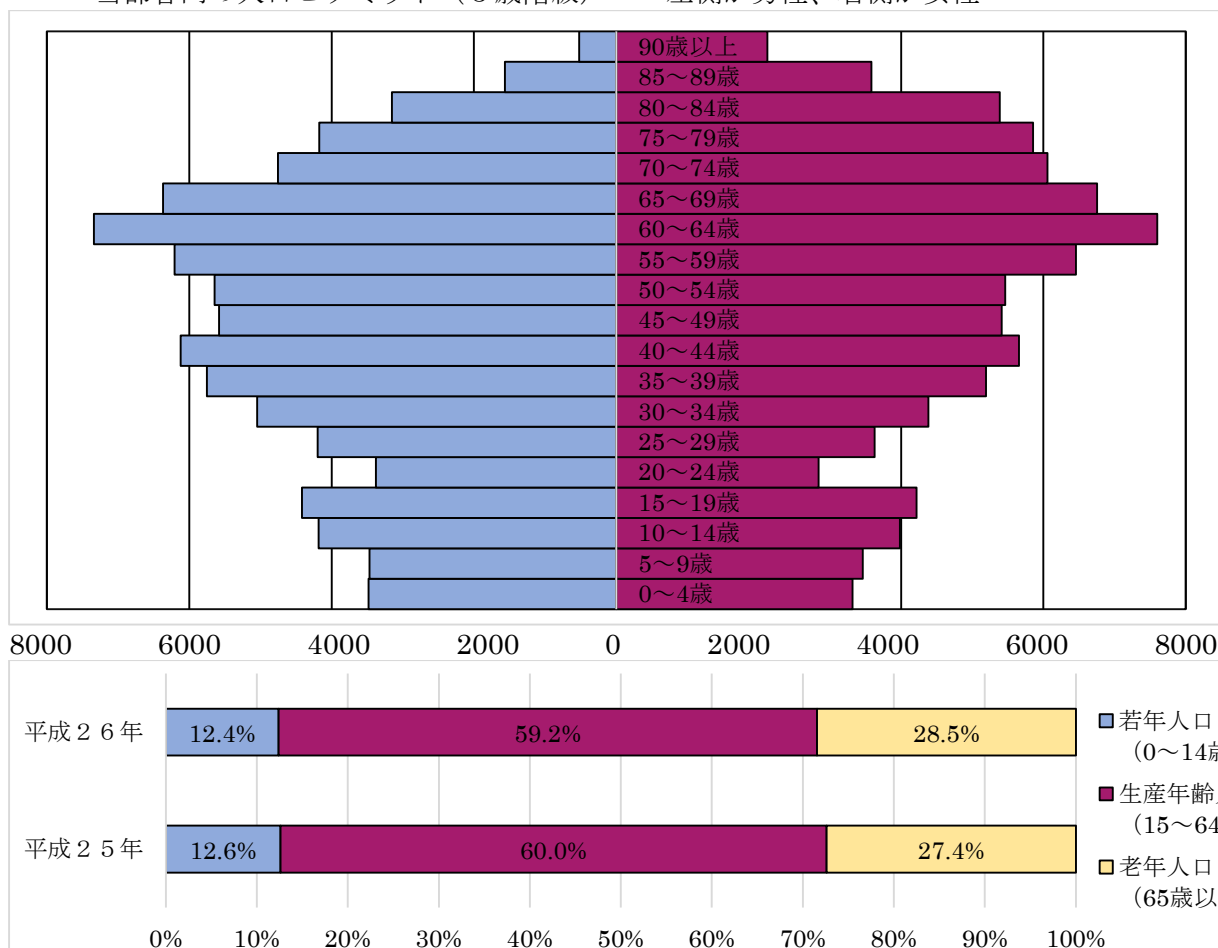


### (3) 市町村別面積、人口及び人口密度

| 市町村名 | 人口(人)          |                |        | 3区分別人口(H26.10.1) |                    |                 | 世帯数<br>H26.10.1 | 面積<br>(km <sup>2</sup> ) | 人口密度<br>(人/km <sup>2</sup> ) |
|------|----------------|----------------|--------|------------------|--------------------|-----------------|-----------------|--------------------------|------------------------------|
|      | H25.10.1<br>現在 | H26.10.1<br>現在 | 増減     | 若年人口<br>(0~14歳)  | 生産年齢人口<br>(15~64歳) | 老年人口<br>(65歳以上) |                 |                          |                              |
| 十和田市 | 64,487         | 63,959         | ▲528   | 7,614            | 38,018             | 18,195          | 25,932          | 725.67                   | 88.14                        |
| 三沢市  | 40,472         | 40,055         | ▲417   | 5,888            | 24,961             | 8,995           | 16,607          | 119.87                   | 334.15                       |
| 野辺地町 | 13,820         | 13,542         | ▲278   | 1,461            | 7,569              | 4,449           | 5,799           | 81.68                    | 165.79                       |
| 七戸町  | 15,867         | 15,622         | ▲245   | 1,666            | 8,424              | 5,530           | 5,668           | 337.23                   | 46.32                        |
| 六戸町  | 10,436         | 10,523         | 87     | 1,336            | 6,014              | 3,165           | 3,632           | 83.89                    | 125.44                       |
| 横浜町  | 4,683          | 4,562          | ▲121   | 486              | 2,508              | 1,566           | 1,892           | 126.38                   | 36.10                        |
| 東北町  | 18,380         | 18,101         | ▲279   | 2,090            | 9,983              | 6,015           | 6,148           | 326.50                   | 55.44                        |
| 六ヶ所村 | 10,937         | 10,840         | ▲97    | 1,357            | 7,067              | 2,379           | 4,910           | 252.68                   | 42.90                        |
| 管内合計 | 179,082        | 177,204        | ▲1,878 | 21,898           | 104,544            | 50,294          | 70,588          | 2053.88                  | 86.28                        |

- 1 人口・3区分人口及び世帯数は、平成26年10月1日現在の「青森県人口移動統計調査」より引用  
なお、人口には県内市町村間移動者数を含んでいないため、3区分人口の合計とは一致しない
- 2 面積は、平成26年10月1日現在の国土交通省国土地理院「全国都道府県市区町村別面積調」より引用
- 3 人口密度は表中の人口を面積で除したものの

当部管内の人口ピラミッド（5歳階級） 左側が男性、右側が女性



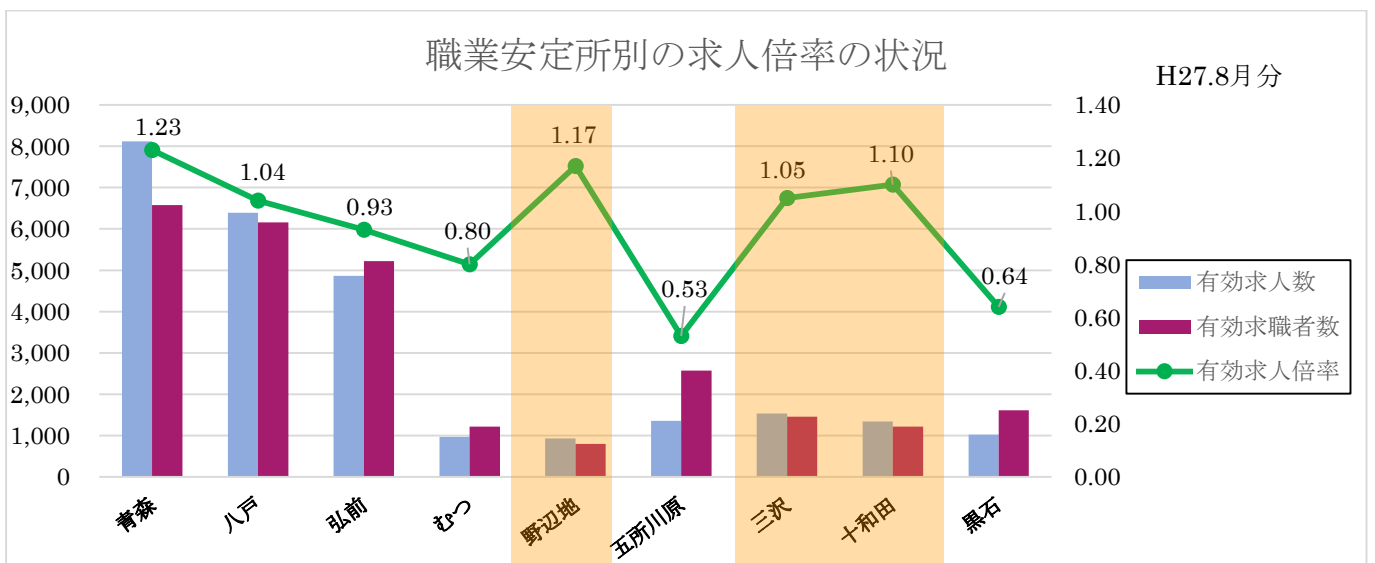
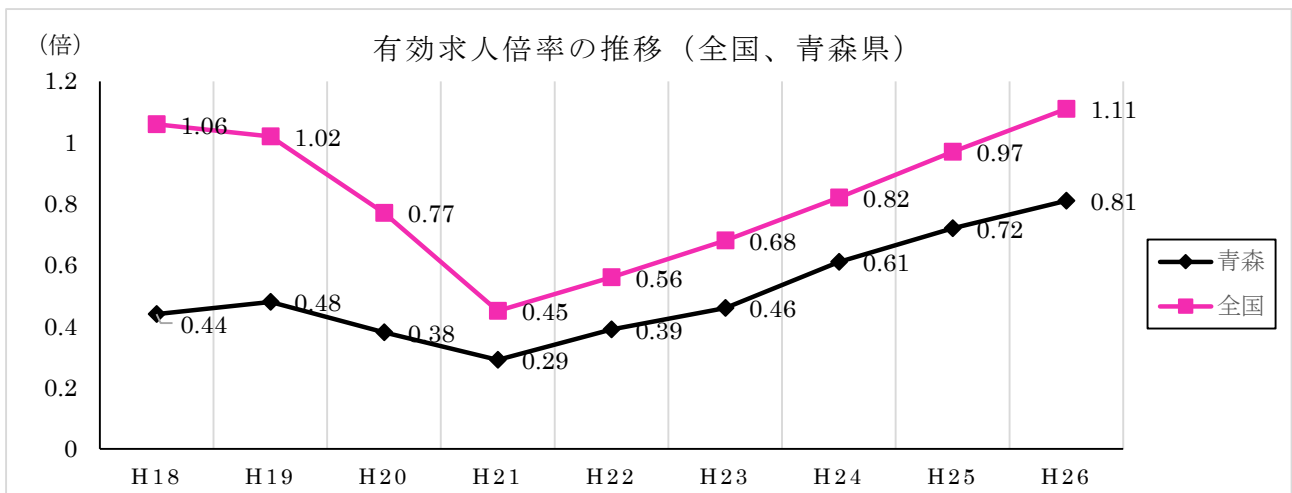
「平成26年青森県人口移動統計調査」より（同年10月1日現在）

(4) 上十三地域の人口1人当たり市町村民所得

|       | 1人当たり市町村民所得<br>(千円) | 県平均に対する比<br>(%) |
|-------|---------------------|-----------------|
| 十和田市  | 2, 2 2 8            | 9 2 . 0         |
| 三沢市   | 2, 4 2 6            | 1 0 0 . 2       |
| 野辺地町  | 2, 1 9 1            | 9 0 . 5         |
| 七戸町   | 2, 0 9 1            | 8 6 . 3         |
| 六戸町   | 2, 2 3 2            | 9 2 . 2         |
| 横浜町   | 2, 0 1 3            | 8 3 . 1         |
| 東北町   | 2, 0 4 1            | 8 4 . 3         |
| 六ヶ所村  | 1 3, 6 7 1          | 5 6 4 . 5       |
| 上十三地域 | 2, 8 9 3            | 1 1 9 . 4       |
| 青森県   | 2, 4 2 2            | —               |

平成24年度 市町村民経済計算より

(5) 上十三地域の有効求人倍率



青森労働局「労働安定業務統計」より



## 2 沿革

(1)～(3)は平成14年4月1日、十和田保健所、三沢保健所、上北地方福祉事務所、八戸児童相談所七戸支所が上北地方健康福祉こどもセンターに統合となる前の各部の沿革

### (1) 旧保健総室(上十三保健所)

- 昭和22年 7月 1日 七戸保健所設置。(七戸町役場の一部)  
管轄区域5町11村(野辺地町、七戸町、三本木町、百石町、大三沢町、浦野館村、甲地村、六ヶ所村、天間林村、十和田村、大深内村、藤坂村、四和村、下田村、六戸村、横浜村)
- 昭和27年 5月 1日 三本木保健所設置。(上北郡三本木町大字三本木字南金崎官地)  
管轄区域3町5村(三本木町、大三沢町、百石町、十和田村、藤坂村、四和村、六戸村、下田村)
- 昭和29年 3月 1日 三本木保健所大三沢支所設置。(大三沢町役場西部支所の一部を借用。)
- 昭和33年 9月 1日 大三沢町が三沢市となる。
- 昭和33年11月21日 三本木保健所が十和田保健所に、大三沢支所が十和田保健所三沢支所に改称。
- 昭和35年 8月 十和田保健所及び十和田保健所三沢支所は型別再編成によりR4型となる(注)。管轄地域2市3町1村(十和田市、三沢市、百石町、十和田湖町、六戸町、下田村)
- 昭和37年 4月 1日 保健所の機構改正により保健婦係新設。
- 昭和40年 1月 1日 十和田保健所三沢支所は昇格し、新保健所法(昭和22年9月5日法律第101号)に基づく三沢保健所として発足する。十和田保健所は十和田市、十和田湖町、六戸町を管轄、三沢保健所は三沢市、百石町、下田村を管轄。
- 昭和40年 3月 2日 十和田保健所R5型となる。(注)
- 昭和41年 7月 2日 十和田保健所L5型となる。(注)
- 昭和44年 8月13日 現在地が市有地から県有地となり、敷地番は十和田市西二番町55の4に変更(住所は十和田市西二番町10の15)
- 昭和47年 4月 1日 青森県行政組織規則の改正により、保健所は総務課、環境衛生課、保健予防課、保健婦課の四課制となる。
- 昭和49年 3月30日 七戸保健所庁舎移転。(七戸町蛇坂57の27)管轄区域5町2村(野辺地町、七戸町、横浜町、上北町、東北町、天間林村、六ヶ所村)
- 昭和50年 9月22日 十和田保健所が同一敷地内に新築移転。
- 昭和57年 4月 1日 十和田保健所L4型となる。(注)
- 平成 元年11月 1日 十和田保健所上十三地域保健医療推進協議会を設置。
- 平成 4年 4月 1日 青森県行政組織規則の改正により、保健所は総務課、環境衛生課、保健予防課、健康増進課の四課制となる。

(注)かつて保健所は、U型(都市型)、R型(農山漁村型)、L型(人口希薄地域型)に大別されていた。

- 平成 9年 4月 1日 保健所の再編成により、七戸保健所が廃止、十和田保健所の管轄区域は1市5町1村となる。(十和田市、七戸町、十和田湖町、六戸町、上北町、東北町、天間林村) また、三沢保健所の管轄区域は1市2町1村(三沢市、野辺地町、横浜町、六ヶ所村) となり、県行政組織規則等の一部改正により、百石町及び下田町は八戸保健所の管轄区域となる。
- 平成14年 4月 1日 旧十和田保健所及び旧三沢保健所は統合し、上十三保健所と改称。

## (2) 旧福祉総室(上北地方福祉事務所)

- 昭和26年10月 1日 社会福祉事務所設置に関する条例(昭和26年9月19日青森県条例第62号)により、上北社会福祉事務所として二課制(庶務、福祉)で開設する。(七戸町字七戸48の3上北地方事務所庁舎)  
管轄区域は5町11村(野辺地町、七戸町、三本木町、百石町、大三沢町、横浜村、浦野館村、甲地村、四和村、大深内村、藤坂村、天間林村、六戸村、六ヶ所村、十和田村、下田村)
- 昭和29年 5月 1日 県条例7号により、上北地方福祉事務所と改称する。
- 昭和30年 2月 1日 三本木町、大深内村、藤坂村、四和村が合併し、三本木市となる。(後に十和田市と改称)(管内管轄地域は4町8村)
- 昭和33年 9月 1日 大三沢町が三沢市となる。(管内管轄地域は3町8村)  
その後、十和田村、六戸村、横浜村、浦野館村、甲地村、下田村が町制を施行し、管内管轄地域は次の9町2村となる。  
野辺地町、七戸町、百石町、十和田湖町、六戸町、横浜町、上北町、東北町、下田町、天間林村、六ヶ所村
- 昭和39年 4月 1日 三課制(庶務、保護、福祉)に組織替する。
- 昭和43年 5月 1日 十勝沖地震による破損が著しく入居不可能となり、以後三度の庁舎移転をする。
- 昭和44年 4月 1日 二課制(総務、保護)に組織替する。
- 昭和48年 4月 1日 三課制(総務、保護、福祉)に組織替する。
- 昭和53年 4月 1日 新福祉事務所構想により六法総合担当制に移行し、四課制(総務、福祉第一、福祉第二、福祉第三)となる。
- 平成 3年 4月 1日 現庁舎新築により現在地に移転する。(七戸町字蛇坂55の1)
- 平成 5年 4月 1日 平成2年6月の福祉関連8法改正に伴う福祉事務所の組織改正により、四課制(総務、福祉調整、福祉推進第一、福祉推進第二)となる。
- 平成 9年 4月 1日 県行政組織規則等の一部改正により、百石町及び下田町が三戸地方福祉事務所の所管となる。管内管轄地域は7町2村(野辺地町、七戸町、十和田湖町、六戸町、横浜町、上北町、東北町、天間林村、六ヶ所村)

## (3) 旧子ども相談総室(七戸児童相談所)

- 平成12年 4月 1日 八戸児童相談所七戸支所として七戸合同庁舎内に設置される。管轄区域2市7町2村(十和田市、三沢市、野辺地町、七戸町、十和田湖町、六戸町、横浜町、上北町、東北町、天間林村、六ヶ所村)

#### (4) 上北地方健康福祉こどもセンター

平成14年 4月 1日 県行政機構の一部改正により、上北地方健康福祉こどもセンターが開設され、総務企画室、保健部、福祉部、こども相談部が設置される。上十三保健所、上北地方福祉事務所、七戸児童相談所は上北地方健康福祉こどもセンター併置となる。

ア 総務企画室が設置され、センターの庶務事務、企画を担当する。

イ 保健部の保健予防課及び生活衛生課は旧十和田保健所庁舎に、健康増進課は旧三沢保健所庁舎に配置となる。

十和田保健所及び三沢保健所は統合し、上十三保健所と改称する。

ウ 福祉部は福祉調整課、福祉推進第一課、福祉推進第二課の三課体制となる。

エ こども相談部はこども相談第一課、こども相談第二課の二課体制となる。

八戸児童相談所七戸支所は七戸児童相談所と格上げになる。

平成15年 4月 1日 (福祉部) 組織改正により福祉推進課が生活保護単法制となる。

平成16年 4月 1日 (福祉部) 組織改正により福祉推進課が保護課となる。

平成17年 1月 1日 十和田市と十和田湖町が合併し十和田市となる。

平成17年 3月31日 七戸町と天間林村が合併し七戸町となる。東北町と上北町が合併し東北町となる。

平成18年 3月31日 (保健部) 行政改革により三沢庁舎が廃止される。

平成18年 4月 1日 (保健部) 健康増進課が十和田庁舎に配置となる。

平成19年 3月31日 組織改正により上北地方健康福祉こどもセンターが廃止となる。

#### (5) 上北地域県民局 地域健康福祉部

平成19年 4月 1日 組織改正により、上北地域県民局地域健康福祉部が開設され、企画調整室、保健総室、福祉総室、こども相談総室が設置される。上十三保健所、上北地方福祉事務所、七戸児童相談所は上北地域県民局地域健康福祉部併置となる。

ア 企画調整室は部の庶務事務、企画を担当する。

イ 保健総室は指導予防課、生活衛生課、健康増進課の三課体制となる。

ウ 福祉総室は福祉調整課、保護課の二課体制となる。

エ こども相談総室は二課体制から、障害・地域支援と養護・非行等支援の二グループ制となる。

平成20年 4月 1日 組織改正により、企画調整室は廃止、福祉総室とこども相談総室が統合されて、福祉こども総室となる。

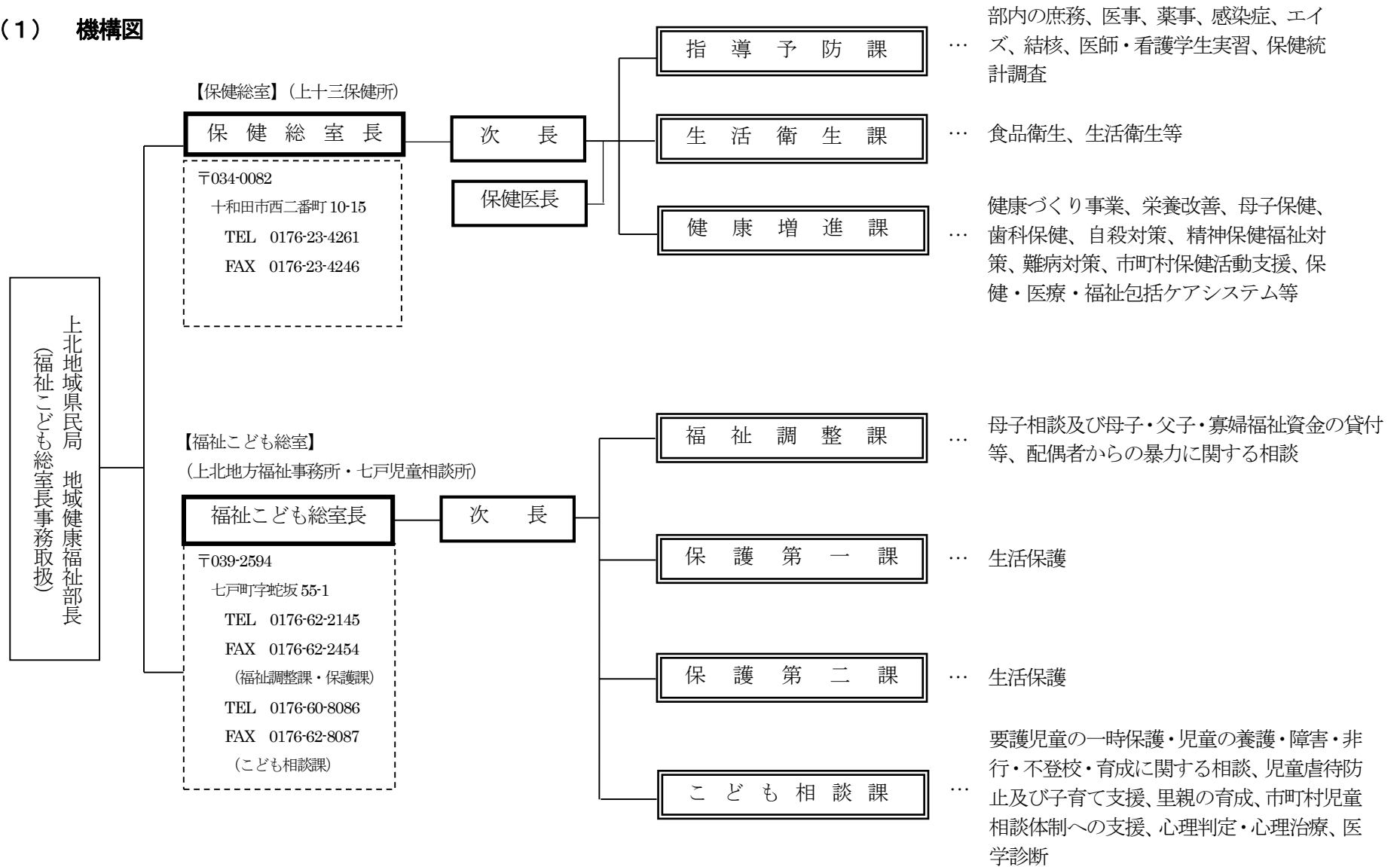
ア 部の庶務事務、企画は保健総室指導予防課が担当する。

イ 福祉こども総室は福祉調整課、保護課、こども相談課の三課体制となる。

平成26年 4月 1日 組織改正により、福祉こども総室は福祉調整課、保護第一課、保護第二課、こども相談課の四課体制となる。

### 3 機構図と分掌事務

#### (1) 機構図



## (2) 分掌事務

### 保健総室

#### 指導予防課

- 1 部内の庶務に関する事。
- 2 青森県保健医療計画に関する事。
- 3 健康危機管理に関する事。
- 4 感染症予防に関する事。
- 5 結核予防に関する事。
- 6 医務関係施設の許認可及び監視指導に関する事。
- 7 薬務関係施設の許認可及び監視指導に関する事。
- 8 人口動態、保健統計調査に関する事。
- 9 地域保健関係者研修・医師臨床研修・看護学生研修等に関する事。

#### 生活衛生課

- 1 食品営業関係施設の許認可・登録及び監視指導に関する事。
- 2 食中毒防止、不良食品対策に関する事。
- 3 対EU輸出ホタテ貝サンプリング事業に関する事。
- 4 生活衛生営業施設等の許認可及び検査確認等に関する事。
- 5 特定建築物衛生対策に関する事。
- 6 飲料水の衛生対策に関する事。
- 7 温泉及び化製場等に関する事。

#### 健康増進課

- 1 健康づくり（健康あおもり21・圏域計画）の推進に関する事。
- 2 栄養改善対策の推進に関する事。
- 3 母子保健対策の推進に関する事。
- 4 歯科保健の推進に関する事。
- 5 精神保健福祉対策の推進に関する事。
- 6 難病対策の推進に関する事。
- 7 保健・医療・福祉包括ケアシステムの推進に関する事。
- 8 保健師・栄養士の人材育成に関する事。
- 9 市町村の保健福祉事業への支援に関する事。
- 10 地区組織の育成（食生活改善推進員、保健協力員等）に関する事。

## 福祉こども総室

### 福祉調整課

- 1 母子及び父子並びに寡婦福祉資金の貸付及び償還に関すること。
- 2 民生委員・児童委員に関すること。
- 3 配偶者からの暴力防止に関すること。
- 4 災害（人的被害、住家・非住家被害、社会福祉施設被害）及び災害に関する部内取りまとめに関すること。
- 5 日本赤十字事業に関すること。

### 保護第一課及び保護第二課

- 1 生活保護に関すること。  
野辺地町、七戸町、六戸町、横浜町、東北町、六ヶ所村

### こども相談課

- 1 児童の養護（虐待を含む）・保健・障害・非行・育成等に係る相談、調査、指導及び措置に関すること。
- 2 1歳6か月児・3歳児事後指導に関すること。
- 3 児童環境づくり支援事業に関すること。
- 4 市町村要保護児童対策地域協議会支援に関すること。
- 5 子ども虐待防止対策事業に関すること。
- 6 心理判定・心理治療に関すること。
- 7 医学診断及び指導に関すること。
- 8 社会福祉統計に関すること。
- 9 里親会の育成指導に関すること。
- 10 電話相談に関すること。
- 11 虐待ホットラインに関すること。

(3) 各総室課別・職種別職員数

(平成27年4月1日現在)

| 内部組織       | 職 種     | 医師     | 一般事務    | 児童福祉司 | ワーカー<br>ケース | 児童心理司 | 獣医師 | 薬剤師 | 保健師 | 管理栄養士 | 診療放射線<br>技師 | 生活改良<br>普及員 | 運転技能員 | 非常勤職員 | 合計 |    |    |   |
|------------|---------|--------|---------|-------|-------------|-------|-----|-----|-----|-------|-------------|-------------|-------|-------|----|----|----|---|
|            |         |        |         |       |             |       |     |     |     |       |             |             |       |       |    |    |    |   |
| 保健総室       | 部 長     |        | 1       |       |             |       |     |     |     |       |             |             |       |       |    |    |    |   |
|            | 総室長     | (1)    |         |       |             |       |     |     |     |       |             |             |       |       |    | 1  |    |   |
|            | 次長      |        | 1       |       |             |       |     |     |     |       |             |             |       |       |    | 1  |    |   |
|            | 保健医長    | (1)    |         |       |             |       |     |     |     |       |             |             |       |       |    | 1  |    |   |
|            | 指導予防課   | 課長     |         |       |             |       |     |     | 1   |       |             |             |       |       |    |    | 1  |   |
|            |         | 主任専門員  |         | 3     |             |       |     |     |     | 1     |             |             |       |       |    |    | 4  |   |
|            |         | 技師     |         |       |             |       |     |     | 2   |       |             | 1           |       |       |    |    | 3  |   |
|            |         | 専門員    |         | 1     |             |       |     |     |     |       |             |             |       |       |    |    | 1  |   |
|            |         | 技能技師   |         |       |             |       |     |     |     |       |             |             |       | 2     |    |    | 2  |   |
|            |         | 臨時事務手  |         |       |             |       |     |     |     |       |             |             |       |       | 1  |    | 1  |   |
|            |         | 非常勤事務員 |         |       |             |       |     |     |     |       |             |             |       |       | 1  |    | 1  |   |
|            |         | 小計     | 0       | 4     | 0           | 0     | 0   | 0   | 3   | 2     | 0           | 1           | 0     | 2     | 2  |    | 14 |   |
|            | 生活衛生課   | 課長     |         |       |             |       |     | 1   |     |       |             |             |       |       |    |    | 1  |   |
|            |         | 主任専門員  |         |       |             |       |     | 2   |     |       |             |             |       |       |    |    | 2  |   |
|            |         | 技師     |         |       |             |       |     | 2   | 1   |       |             |             | 1     |       |    |    | 4  |   |
|            |         | 小計     | 0       | 0     | 0           | 0     | 0   | 6   | 1   | 0     | 0           | 0           | 1     | 0     | 0  |    | 8  |   |
|            | 健康増進課   | 課長     |         |       |             |       |     |     |     | 1     |             |             |       |       |    |    | 1  |   |
|            |         | 主任専門員  |         |       |             |       |     |     |     | 1     |             |             |       |       |    |    | 1  |   |
|            |         | 技師     |         | 2     |             |       |     |     |     | 1     |             |             |       |       |    |    | 3  |   |
|            |         | 非常勤事務員 |         | 1     |             |       |     |     |     | 1     |             |             |       |       |    |    | 1  |   |
|            |         | 小計     | 0       | 3     | 0           | 0     | 0   | 0   | 0   | 8     | 1           | 0           | 0     | 0     | 2  |    | 14 |   |
|            |         | 小計     | 0       | 8     | 0           | 0     | 0   | 6   | 4   | 10    | 1           | 1           | 1     | 2     | 4  |    | 39 |   |
|            | 福祉こども総室 | 総室長    | (1)     |       |             |       |     |     |     |       |             |             |       |       |    |    | 1  |   |
|            |         | 次長     |         | 1     |             |       |     |     |     |       |             |             |       |       |    |    | 1  |   |
|            |         | 福祉調整課  | 総括主幹    |       | 1           |       |     |     |     |       |             |             |       |       |    |    |    | 1 |
|            |         |        | 主幹      |       | 1           |       |     |     |     |       |             |             |       |       |    |    |    | 1 |
|            |         |        | 主事      |       | 2           |       |     |     |     |       |             |             |       |       |    |    |    | 2 |
|            |         |        | 非常勤事務員  |       |             |       |     |     |     |       |             |             |       |       |    | 1  |    | 1 |
|            |         |        | 婦人相談員   |       |             |       |     |     |     |       |             |             |       |       |    | 1  |    | 1 |
|            |         |        | 母子自立支援員 |       |             |       |     |     |     |       |             |             |       |       |    | 1  |    | 1 |
|            |         | 小計     | 0       | 4     | 0           | 0     | 0   | 0   | 0   | 0     | 0           | 0           | 0     | 0     | 3  |    | 7  |   |
|            |         | 保護第一課  | 総括主幹    |       |             |       | 1   |     |     |       |             |             |       |       |    |    |    | 1 |
|            |         |        | 主幹      |       |             |       | 2   |     |     |       |             |             |       |       |    |    |    | 2 |
|            |         |        | 主事      |       |             |       | 2   |     |     |       |             |             |       |       |    |    |    | 2 |
|            |         |        | 主事      |       |             |       | 5   |     |     |       |             |             |       |       |    |    |    | 5 |
|            |         |        | 生活保護受給者 |       |             |       |     |     |     |       |             |             |       |       |    | 1  |    | 1 |
|            |         | 小計     | 0       | 0     | 0           | 10    | 0   | 0   | 0   | 0     | 0           | 0           | 0     | 0     | 1  |    | 11 |   |
|            |         | 保護第二課  | 総括主幹    |       |             |       | 1   |     |     |       |             |             |       |       |    |    |    | 1 |
|            |         |        | 主幹      |       |             |       | 1   |     |     |       |             |             |       |       |    |    |    | 1 |
| 主幹専門員      |         |        |         |       |             | 1     |     |     |     |       |             |             |       |       |    |    | 1  |   |
| 主事         |         |        |         |       |             | 3     |     |     |     |       |             |             |       |       |    |    | 3  |   |
| 主事         |         |        |         |       |             | 5     |     |     |     |       |             |             |       |       |    |    | 5  |   |
| 医療扶助相談・指導員 |         |        |         |       |             |       |     |     |     |       |             |             |       | 1     |    | 1  |    |   |
| 小計         |         | 0      | 0       | 0     | 11          | 0     | 0   | 0   | 0   | 0     | 0           | 0           | 0     | 1     |    | 12 |    |   |
| こども相談課     |         | 総括主幹   |         | 1     |             |       |     |     |     |       |             |             |       |       |    |    | 1  |   |
|            |         | 主幹     |         |       | 2           |       |     |     |     |       |             |             |       |       |    |    | 2  |   |
|            | 主幹専門員   |        |         | 1     |             |       |     |     |     |       |             |             |       |       |    | 1  |    |   |
|            | 主事      |        |         |       |             | 2     |     |     |     |       |             |             |       |       |    | 2  |    |   |
|            | 主事      |        | 1       | 2     |             |       |     |     |     |       |             |             |       |       |    | 3  |    |   |
| 小計         | 0       | 2      | 5       | 0     | 2           | 0     | 0   | 0   | 0   | 0     | 0           | 0           | 0     |       | 9  |    |    |   |
| 小計         | 0       | 8      | 5       | 21    | 2           | 0     | 0   | 0   | 0   | 0     | 0           | 0           | 5     |       | 41 |    |    |   |
| 地域健康福祉部総数  | (2)     | 16     | 5       | 21    | 2           | 6     | 4   | 10  | 1   | 1     | 1           | 2           | 9     |       | 80 |    |    |   |

※ 保健総室長は中南地域県民局地域健康福祉部長（弘前保健所長）本務、県医師確保対策監及び当所を兼務（表中(1)として再掲）

※ 保健医長は三八地域県民局地域健康福祉部保健総室（八戸保健所）保健医長本務（表中(1)として再掲）

## 4 平成27年度上北地域県民局地域健康福祉部運営方針

### (1) 部基本方針

住民が健康で安心して暮らせる社会づくりのために、保健総室・福祉こども総室の連携を強化し、保健・医療・福祉サービス総合的・一体的な提供を図るため、次のとおり運営する。

ア 保健総室では、地域保健法の基本方針の趣旨を踏まえ、健康危機管理の強化、健康増進法に基づく健康づくりの推進、保健医療福祉が緊密に連携した包括ケアシステム提供体制の強化を図るとともに、食品衛生法等関係法令に基づく食品衛生、生活衛生関係施設に対する監視指導及び自主衛生管理の促進を図る。

イ 福祉こども総室では、福祉関係各法業務の適正な実施を図るため、関係機関との連携強化に努めるほか、市町村における福祉サービス業務の実施体制の整備等への積極的な支援を行い、地域福祉の向上に努める。

また、複雑多様化する児童相談に迅速かつ適切に対応し、地域における児童虐待未然防止活動や要保護児童地域対策協議会等への支援のさらなる充実・強化を図る。

### (2) 各総室重点目標及び具体的事項

#### (保健総室)

#### ア 重点目標

- (ア) 健康づくりの推進
- (イ) 保健医療福祉が連携した包括ケアの推進
- (ウ) 食の安全の確保及び生活衛生の推進
- (エ) 健康危機管理体制の強化

#### イ 具体的事項

- (ア) 健康づくりの推進
  - a 喫煙防止の推進
  - b 肥満・生活習慣病予防対策の推進
  - c 自殺総合対策の推進
  - d 難病患者の在宅療養支援の充実
  - e 安心して出産子育てができる体制づくりの推進
  - f 障害者の自立支援
- (イ) 保健医療福祉が連携した包括ケアの推進
  - 青森県保健医療計画に基づき、「がん・脳卒中・急性心筋梗塞・糖尿病・精神疾患の5疾病、救急医療・災害医療・へき地医療・周産期医療・小児医療の5事業及び在宅医療」に係る保健医療福祉連携を推進する。
- (ウ) 食の安全の確保及び生活衛生の推進
  - a 適正な食品表示の推進
  - b 食品衛生・生活衛生関係施設に対する監視指導の実施による自主衛生管理の促進
  - c 飲料水の衛生を確保するための管理指導の実施
  - d 食品及び生活衛生に係る知識向上のための事業実施
- (エ) 健康危機管理体制の構築
  - a 健康危機発生時の早期探知
  - b 健康危機管理体制の構築
  - c 結核などの感染症対策における地域連携の推進



## (福祉こども総室)

### ア 組織目標

- (ア) 遅滞のない福祉サービスの提供
- (イ) 生活保護（変更）申請等に対する迅速な初動調査の実施
- (ウ) 児童相談業務における実施体制の強化
- (エ) 収入未済の解消に向けた取り組みの強化

### イ 取組方針

- (ア) 遅滞のない福祉サービスの提供  
各種申請や届出等について速やかに対応する。
- (イ) 生活保護（変更）申請等に対する迅速な初動調査の実施  
生活保護申請については、申請後3日以内に法第29条による資産調査を実施、1週間以内に初回面接を実施する。  
保護変更申請、請求書については、受理後1週間以内に調査を実施する。
- (ウ) 児童相談業務における実施体制の強化  
虐待通告における48時間以内の児童の安全確認の厳守。  
虐待通告は即日、その他の相談についても1週間以内に受理会議を開催し、当面の調査・診断の方針を決定し、速やかな調査の実施により今後の方針等を決定していく。
- (エ) 収入未済の解消に向けた取り組みの強化  
収入未済対策会議を定期的で開催し、滞納者個々の滞納原因を把握の上、納入指導方法等の検討により納入指導を実施し、母子寡婦福祉資金償還金等の収入未済の解消を図る。

## 5 平成27年度 健康相談等日程表

| 場所                         | 種類             | 対象<br>(内容)                    | 受付時間   | 実施曜日         | 27年 | 5月  | 6月 | 7月  | 8月 | 9月  | 10月 | 11月 | 12月 | 28年 | 2月 | 3月  |
|----------------------------|----------------|-------------------------------|--|--------------|-----|-----|----|-----|----|-----|-----|-----|-----|-----|----|-----|
|                            |                |                               |  |              | 4月  |     |    |     |    |     |     |     | 1月  |     |    |     |
| 上<br>十<br>三<br>保<br>健<br>所 | 結核診査協議会        | 結核患者の就業制限及び医療費公費負担申請書の審議      | 15:30~16:30                                      | 第2水          | 8   | 13  | 10 | 8   | 12 | 9   | 14  | 11  | ※2  | 13  | 10 | 9   |
|                            |                |                               |  | 第4水          | 22  | 27  | 24 | 22  | 26 | ※30 | 28  | 25  | ※16 | 27  | 24 | 23  |
|                            | 結核接触者健診        | 結核患者接触者                       | 9:00~11:00                                       | 第1火          | 7   | ※12 | 2  | 7   | 4  | 1   | 6   | ※10 | 1   | 5   | 2  | 1   |
|                            |                |                               |  | 第3火          | 21  | 19  | 16 | 21  | 18 | 15  | 20  | 17  | 15  | 19  | 16 | 15  |
|                            | HIV(エイズ)に関する相談 | 希望者                           | 13:00~14:00                                      | 第1火          | 7   | ※12 | 2  | 7   | 4  | 1   | 6   | ※10 | 1   | 5   | 2  | 1   |
|                            |                |                               |  | 第3火          | 21  | 19  | 16 | 21  | 18 | 15  | 20  | 17  | 15  | 19  | 16 | 15  |
|                            | B型及びC型肝炎検査     | 県内市町村に住所を有し、過去に検査を受けたことがない希望者 | 13:00~14:00                                      | 第1火          | 7   | ※12 | 2  | 7   | 4  | 1   | 6   | ※10 | 1   | 5   | 2  | 1   |
|                            |                |                               |  | 第3火          | 21  | 19  | 16 | 21  | 18 | 15  | 20  | 17  | 15  | 19  | 16 | 15  |
|                            | 療育相談           | 発達が心配な乳幼児                     | 初めてのの方は<br>10:30~11:00<br>2回目以降の方は<br>9:30~10:30 | 指定月<br>(第4水) | 22  | 27  | 24 | 22  | 26 | ※30 | 28  | 25  | ※16 | 27  | 24 | ※16 |
|                            | 女性健康相談         | 思春期から更年期に至る女性                 | 10:00~10:30                                      | 第3火          | ※21 | 19  | 16 | ※21 | 18 | 15  | 20  | 17  | 15  | 19  | 16 | 15  |
| 精神保健福祉相談                   | 精神・神経・飲酒等の相談   | 13:00~14:00                   | 第3水  | 15           | 20  | 17  | 15 | 19  | 16 | 21  | 18  | 16  | 20  | 17  | 16 |     |

(保健総室)

- ※印は、「実施日」が祝祭日である等の事情により、「実施曜日」以外の日になっています。
- HIV(エイズ)、B型及びC型肝炎検査、精神保健関係のご相談は、予約をしてご利用ください。



## 第2 各総室の事業概要

保 健 総 室  
＜上十三保健所＞

### I 指導予防課関係業務

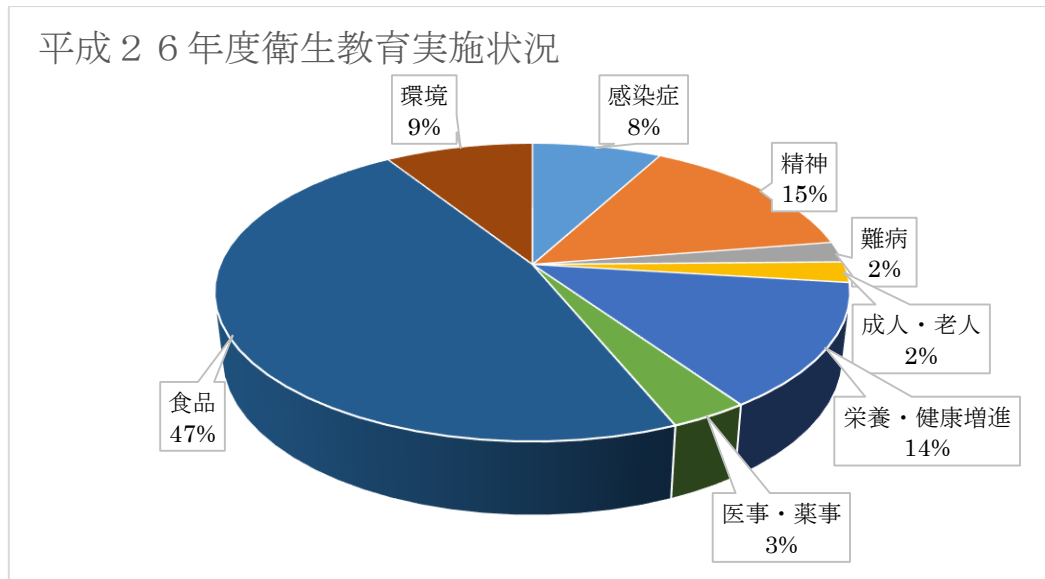
# 1 衛生教育

住民の暮らしの中の健康問題などについて、広く衛生思想の普及向上を図ることを目的に、地域住民に対して衛生教育を実施しており、平成26年度は89回の衛生教育を実施した。

平成27年度も同程度実施予定である。

## (1) 平成26年度衛生教育実施状況

| 区分 | 感染症 | 再掲 |     | 精神 | 難病 | 母子 | 成人・老人 | 栄養・健康増進 | 歯科 | 医事・薬事 | 食品 | 環境 | その他 | (再掲) 地区組織活動 | (再掲) 健康危機管理 | 計  |
|----|-----|----|-----|----|----|----|-------|---------|----|-------|----|----|-----|-------------|-------------|----|
|    |     | 結核 | エイズ |    |    |    |       |         |    |       |    |    |     |             |             |    |
| 回数 | 7   | 4  | 0   | 13 | 2  | 0  | 2     | 12      | 0  | 3     | 42 | 8  | 0   | 8           | 0           | 89 |



## 2 医務関係

管内の全病院をはじめ、一部の診療所、施術所等に対し、「医療従事者の勤務実態の状況」、「医療に係る安全管理のための体制整備状況」などを重点に監視・指導を実施した。

### (1) 医務関係施設数

(平成27年3月31日現在)

| 市町村名     |     | 総     | 十     | 三   | 野   | 七   | 六  | 横 | 東   | 六  |
|----------|-----|-------|-------|-----|-----|-----|----|---|-----|----|
| 区分       |     | 数     | 和     | 沢   | 辺   | 戸   | 戸  | 浜 | 北   | ヶ  |
|          |     |       | 田     | 市   | 地   | 町   | 町  | 町 | 町   | 所  |
|          |     |       | 市     | 市   | 町   | 町   | 町  | 町 | 町   | 村  |
| 病院       |     | 13    | 5     | 4   | 1   | 1   | 1  |   | 1   |    |
| 病床数      | 病床数 | 1,913 | 1,008 | 494 | 151 | 120 | 30 |   | 110 |    |
|          | 一般  | 1,056 | 445   | 288 | 120 | 120 | 30 |   | 53  |    |
|          | 精神  | 699   | 559   | 140 |     |     |    |   |     |    |
|          | 結核  | 0     |       |     |     |     |    |   |     |    |
|          | 療養  | 154   |       | 66  | 31  |     |    |   | 57  |    |
| 診療所      |     | 95    | 41    | 18  | 6   | 6   | 5  | 3 | 9   | 7  |
| 病床数      | 無床  | 75    | 31    | 17  | 3   | 4   | 4  | 3 | 7   | 6  |
|          | 有床  | 20    | 10    | 1   | 3   | 2   | 1  |   | 2   | 1  |
|          | 一般  | 260   | 109   | 3   | 57  | 35  | 9  |   | 28  | 19 |
|          | 療養  | 24    | 12    |     |     | 3   |    |   | 9   |    |
| 歯科診療所    |     | 69    | 28    | 18  | 8   | 5   | 3  | 1 | 4   | 2  |
| 助産所      |     | 3     | 2     |     |     |     |    |   |     | 1  |
| 施術所      |     | 169   | 80    | 24  | 17  | 15  | 10 | 3 | 18  | 2  |
| 歯科技工所    |     | 26    | 12    | 8   | 2   | 1   | 2  | 1 |     |    |
| 衛生検査所    |     | 0     |       |     |     |     |    |   |     |    |
| 介護老人保健施設 |     | 9     | 4     | 1   | 3   | 1   |    |   |     |    |

## (2) 医療従事者数

| 職種          | 項目 | 実数           |               |                  | 人口10万対 |       |       |
|-------------|----|--------------|---------------|------------------|--------|-------|-------|
|             |    | 上十三          | 青森県           | 全国               | 上十三    | 青森県   | 全国    |
| 医師          |    | 221          | 2,639         | 303,268          | 122.1  | 195.5 | 237.8 |
| 歯科医師        |    | 101          | 787           | 102,551          | 55.8   | 58.3  | 80.4  |
| 薬剤師         |    | 228          | 2,052         | 280,052          | 126.0  | 152.0 | 219.6 |
| 保健師         |    | 96           | 621           | 47,279           | 53.0   | 46.0  | 37.1  |
| 助産師         |    | 17           | 288           | 31,835           | 9.4    | 21.3  | 25.0  |
| 看護師         |    | 1,166        | 11,758        | 1,015,744        | 644.2  | 871.0 | 796.6 |
| 准看護師        |    | 808          | 5,751         | 357,777          | 446.4  | 426.0 | 280.6 |
| 理学療法士       |    | 常勤換算<br>29.0 | 常勤換算<br>498.6 | 常勤換算<br>61,720.6 | 16.2   | 37.3  | 48.5  |
| 作業療法士       |    | 常勤換算<br>25.0 | 常勤換算<br>474.8 | 常勤換算<br>37,451.0 | 14.0   | 35.5  | 29.4  |
| 言語聴覚士       |    | 常勤換算<br>4.0  | 常勤換算<br>103.2 | 常勤換算<br>12,536.1 | 2.2    | 7.7   | 9.8   |
| 管理栄養士・栄養士   |    | 常勤換算<br>38.4 | 常勤換算<br>256.3 | 常勤換算<br>25,554.8 | 21.5   | 19.2  | 20.1  |
| 診療放射線（X線）技師 |    | 常勤換算<br>51.5 | 常勤換算<br>451.0 | 常勤換算<br>41,546.4 | 28.8   | 33.8  | 32.6  |
| 臨床（衛生）検査技師  |    | 常勤換算<br>68.7 | 常勤換算<br>552.1 | 常勤換算<br>51,888.8 | 38.4   | 41.3  | 40.8  |
| 歯科衛生士       |    | 108          | 803           | 108,123          | 59.7   | 59.5  | 84.8  |
| 歯科技工士       |    | 63           | 593           | 34,613           | 34.8   | 43.9  | 27.1  |

医師、歯科医師、薬剤師…平成24年医師・歯科医師・薬剤師調査  
 理学療法士、作業療法士、言語聴覚士、診療放射線（X線）技師、臨床（衛生）検査技師、  
 管理栄養士・栄養士…平成25年病院報告  
 保健師、助産師、看護師、准看護師、歯科衛生士・歯科技工士…  
 平成24年衛生行政報告例（隔年報）

### (3) 医療監視の状況

| 年 度   | 26  |       | 25  |       | 24  |       | 23  |      |
|-------|-----|-------|-----|-------|-----|-------|-----|------|
| 区 分   | 対象  | 実施数   | 対象  | 実施数   | 対象  | 実施数   | 対象  | 実施数  |
|       | 施設数 | 実施率%  | 施設数 | 実施率%  | 施設数 | 実施率%  | 施設数 | 実施率% |
| 病 院   | 13  | 13    | 13  | 13    | 13  | 13    | 13  | 13   |
|       |     | 100.0 |     | 100.0 |     | 100.0 |     |      |
| 一般診療所 | 95  | 37    | 94  | 27    | 93  | 28    | 96  | 15   |
|       |     | 38.9  |     | 28.7  |     | 30.1  |     | 15.6 |
| 歯科診療所 | 69  | 22    | 69  | 19    | 71  | 25    | 72  | 28   |
|       |     | 31.9  |     | 27.5  |     | 35.2  |     | 38.9 |
| 助 産 所 | 3   | 1     | 2   | 0     | 2   | 0     | 2   | 0    |
|       |     | 33.3  |     | 0.0   |     | 0.0   |     | 0.0  |
| 施 術 所 | 169 | 5     | 167 | 22    | 169 | 22    | 174 | 34   |
|       |     | 3.0   |     | 13.2  |     | 13.0  |     | 19.5 |

### (4) 救急医療機関の状況

「救急病院等を定める省令（昭和39年厚生省令）」に基づいて、医療機関の申し出を受けて知事が救急病院、救急診療所として指定している。現在、次の6施設が指定を受けている。

(平成27年3月31日現在)

| 番号 | 施 設 名       | 所 在 地              | 電話番号         |
|----|-------------|--------------------|--------------|
| 1  | 十和田市立中央病院   | 十和田市西十二番町14-8      | 0176-23-5121 |
| 2  | 十和田第一病院     | 十和田市東三番町10-70      | 0176-22-5511 |
| 3  | 三沢市立三沢病院    | 三沢市大字三沢字堀口164-65   | 0176-53-2161 |
| 4  | 公立野辺地病院     | 野辺地町字鳴沢9-12        | 0175-64-3211 |
| 5  | 公立七戸病院      | 上北郡七戸町字影津内98-1     | 0176-62-2105 |
| 6  | 六戸町国民健康保険病院 | 上北郡六戸町大字犬落瀬字後田42-1 | 0176-55-3121 |

### (5) 医療安全対策・院内感染対策研修会

平成27年12月9日 出席者：医療機関等職員 120名

内容 医療法上の立入検査について



### 3 薬事関係

薬局・医薬品販売業、毒物劇物販売業について、「有資格者による実務管理」、「薬局における医薬品の業務に係る医療の安全を確保するための措置」、「販売方法」などを重点に監視・指導を実施した。

#### (1) 薬事関係施設数

(平成27年3月31日現在)

| 区分                     | 市町村名   | 総数  | 十   | 三  | 野   | 七  | 六  | 横  | 東  | 六   |
|------------------------|--------|-----|-----|----|-----|----|----|----|----|-----|
|                        |        |     | 和田市 | 沢市 | 辺地町 | 戸町 | 戸町 | 浜町 | 北町 | ヶ所村 |
| 製造業                    |        | 9   |     |    |     |    |    |    |    |     |
|                        | 医薬品    | 1   |     | 1  |     |    |    |    |    |     |
|                        | 医薬部外品  | 1   |     | 1  |     |    |    |    |    |     |
|                        | 薬局     | 6   | 4   | 2  |     |    |    |    |    |     |
|                        | 医療機器   | 1   | 1   |    |     |    |    |    |    |     |
| 薬局                     |        | 67  | 29  | 14 | 7   | 7  | 3  | 1  | 5  | 1   |
| 卸売販売業                  |        | 11  | 6   | 2  | 1   | 1  |    |    |    | 1   |
|                        | 一般     | 2   | 2   |    |     |    |    |    |    |     |
|                        | 小規模    | 2   |     | 1  |     | 1  |    |    |    |     |
|                        | 特定品目   | 7   | 4   | 1  | 1   |    |    |    |    | 1   |
|                        | サンプル   | 0   |     |    |     |    |    |    |    |     |
| 旧薬種商販売業<br>(みなし店舗販売業)  |        | 2   | 1   |    |     | 1  |    |    |    |     |
| 店舗販売業                  |        | 44  | 17  | 10 | 4   | 6  | 1  |    | 4  | 2   |
| 配置販売業                  |        | 7   | 2   | 1  | 1   |    |    |    | 3  |     |
| 配置従事者                  |        | 20  | 8   | 5  | 1   |    | 1  |    | 5  |     |
| 高度管理医療機器等              |        | 62  | 32  | 10 | 6   | 5  | 1  |    | 2  | 6   |
|                        | 販売業    | 42  | 19  | 10 | 4   | 5  | 1  |    | 0  | 3   |
|                        | 貸与業    | 0   |     |    |     |    |    |    |    |     |
|                        | 販売業貸与業 | 20  | 13  |    | 2   |    |    |    | 2  | 3   |
| 管理医療機器<br>(みなし販売業等を除く) |        | 355 | 141 | 68 | 36  | 32 | 23 | 6  | 31 | 18  |
|                        | 販売業    | 335 | 134 | 65 | 34  | 30 | 20 | 6  | 29 | 17  |
|                        | 貸与業    | 2   | 1   | 1  |     |    |    |    |    |     |
|                        | 販売業貸与業 | 18  | 6   | 2  | 2   | 2  | 3  |    | 2  | 1   |
| 医療機器修理業                |        | 4   | 4   |    |     |    |    |    |    |     |
| 毒物劇物                   |        | 159 | 67  | 22 | 7   | 16 | 12 | 3  | 14 | 16  |
|                        | 製造業    | 2   |     | 1  |     |    |    |    |    | 1   |
|                        | 輸入業    | 1   |     |    |     |    |    |    |    | 1   |
|                        | 販売業    | 156 | 67  | 21 | 7   | 16 | 12 | 3  | 14 | 16  |
|                        | 一般     | 68  | 30  | 14 | 3   | 4  | 3  |    | 2  | 12  |
|                        | 農業用品目  | 84  | 33  | 7  | 4   | 12 | 9  | 3  | 12 | 4   |
|                        | 特定品目   | 4   | 4   |    |     |    |    |    |    |     |
| 麻薬取扱施設                 |        | 125 | 58  | 27 | 11  | 11 | 4  | 3  | 8  | 3   |

## (2) 薬事監視の状況

| 年 度      |                        | 2 6        |               | 2 5        |               | 2 4        |               | 2 3        |               |
|----------|------------------------|------------|---------------|------------|---------------|------------|---------------|------------|---------------|
| 区 分      |                        | 対 象<br>施設数 | 実施数<br>実施率(%) | 対 象<br>施設数 | 実施数<br>実施率(%) | 対 象<br>施設数 | 実施数<br>実施率(%) | 対 象<br>施設数 | 実施数<br>実施率(%) |
| 製造業      | 医薬品                    | 1          | 0<br>0.0      | 1          | 0<br>0.0      | 1          | 0<br>0.0      | 1          | 0<br>0.0      |
|          | 薬局                     | 6          | 3<br>50.0     | 6          | 0<br>0.0      | 7          | 2<br>28.5     | 7          | 0<br>0.0      |
| 輸入販売業    | 医薬品                    | 0          | 0<br>0.0      | 0          | 0<br>0.0      | 1          | 0<br>0.0      | 1          | 0<br>0.0      |
| 薬局       |                        | 67         | 31<br>46.2    | 65         | 15<br>23.1    | 66         | 31<br>46.9    | 66         | 25<br>37.8    |
| 医薬品販売業   | 卸売                     | 11         | 3<br>27.2     | 11         | 1<br>9.1      | 10         | 3<br>30.0     | 8          | 3<br>37.5     |
|          | 旧薬種商                   | 2          | 0<br>0.0      | 2          | 0<br>0.0      | 2          | 0<br>0.0      | 19         | 25<br>131.6   |
|          | 店舗<br>(みなし含む)          | 46         | 19<br>41.3    | 43         | 7<br>16.3     | 47         | 25<br>53.1    | 32         | 3<br>9.4      |
|          | 配置                     | 7          | 0<br>0.0      | 7          | 0<br>0.0      | 7          | 0<br>0.0      | 7          | 0<br>0.0      |
|          | 高度管理医療機器<br>・管理医療機器販売業 | 417        | 49<br>11.7    | 402        | 48<br>11.9    | 380        | 55<br>53.1    | 366        | 55<br>15.0    |
| 毒物<br>劇物 | 製造業                    | 2          | 0<br>0.0      | 2          | 1<br>50.0     | 2          | 1<br>50.0     | 2          | 0<br>0.0      |
|          | 販売業                    | 156        | 39<br>25.0    | 151        | 18<br>11.9    | 154        | 44<br>28.5    | 157        | 35<br>22.3    |
| 麻薬取扱施設   |                        | 122        | 56<br>45.9    | 121        | 39<br>32.2    | 123        | 50<br>40.9    | 120        | 51<br>42.5    |

## (3) 薬物乱用防止活動

関係機関及び青森県薬物乱用防止指導員等の協力を得ながら、不正大麻・けしの除去に努めた。  
また、各種会合等を利用した薬物乱用防止啓発活動や学校での薬物乱用防止教室への協力を行った。

ア 不正大麻・けしの除去本数

(ア) 大麻除去本数

|             | 平成26年      | 平成25年       | 平成24年       | 平成23年       |
|-------------|------------|-------------|-------------|-------------|
| 管内 (本数/箇所数) | 26,448/15  | 15,5267/13  | 358,451/53  | 138,048/48  |
| 県 (本数/箇所数)  | 77,357/108 | 228,329/118 | 410,312/253 | 482,971/261 |

(イ) けし除去本数

|             | 平成26年    | 平成25年      | 平成24年      | 平成23年     |
|-------------|----------|------------|------------|-----------|
| 管内 (本数/箇所数) | 1,242/24 | 2,986/24   | 5,088/59   | 382/23    |
| 県 (本数/箇所数)  | 8,460/91 | 24,615/204 | 22,210/385 | 6,721/288 |

イ 講習会等の啓発活動

| 事業名   | 開催年月日            | 開催場所           | 対象者            | 参加人員 | 備考<br>(講師等)      |
|---|------------------|----------------|----------------|------|------------------|
| 「ダメ。ゼッタイ。」普及運動及び国連支援募金                      | 平成26年6月20日～7月19日 | 管内の薬局・薬店等の協力店舗 | 住民等            |      | ポスター掲示募金箱設置      |
| 薬物乱用防止指導員<br>上十三地区協議会                       | 平成26年7月3日        | 十和田市<br>東公民館   | 上十三地区薬物乱用防止指導員 | 46名  | 総会               |
| 薬物乱用防止指導員による各種会合を利用した啓発及び産業祭りなどのイベントを利用した啓発 | 随時               | 各地             | 住民等            | 多数   | 町内会、婦人会、各市町村産業祭等 |

(4) 献血状況

献血の推進のため、管内市町村関係機関等の協力を得て、地域住民に献血思想の普及啓発を図り、献血者の確保に努めた。

| 区分<br>市町村名 | 平成26年度献血実績   |              |                      | 平成26年度<br>目標量<br>(全血献血)<br>(L) | 平成26年度<br>目標達成率<br>(全血献血)<br>(%) |
|------------|--------------|--------------|----------------------|--------------------------------|----------------------------------|
|            | 全血献血         |              | 確保量<br>(全血献血)<br>(L) |                                |                                  |
|            | 200ml<br>(人) | 400ml<br>(人) |                      |                                |                                  |
| 十和田市       | 102          | 1,835        | 754.4                | 714.4                          | 105.6                            |
| 三沢市        | 34           | 1,218        | 494                  | 425.6                          | 116.1                            |
| 野辺地町       | 51           | 262          | 115                  | 121.6                          | 94.6                             |
| 七戸町        | 9            | 454          | 183.4                | 167.2                          | 109.7                            |
| 六戸町        | 19           | 168          | 71                   | 76.0                           | 93.4                             |
| 横浜町        | 2            | 75           | 30.4                 | 45.6                           | 66.7                             |
| 東北町        | 37           | 340          | 143.4                | 121.6                          | 117.9                            |
| 六ヶ所村       | 38           | 973          | 396.8                | 273.6                          | 145.0                            |
| 管内計        | 292          | 5,325        | 2,188.3              | 1,945.6                        | 112.5                            |
| 青森県        | 2,257        | 25,258       | 10,544.6             | 11,065.6                       | 95.4                             |

## 4 感染症関係

### (1) エイズ予防関係

ア 相談・検査状況

※結果告知のみは相談件数に計上しない。

| 年度 | 採血件数 |    | 相談件数 |   | 相談方法 |   |    |   |
|----|------|----|------|---|------|---|----|---|
|    | 男    | 女  | 男    | 女 | 電話   |   | 来所 |   |
|    |      |    |      |   | 男    | 女 | 男  | 女 |
| 24 | 7    | 7  | 14   | 4 | 14   | 4 | 0  | 0 |
| 25 | 19   | 15 | 6    | 3 | 6    | 1 | 0  | 2 |
| 26 | 18   | 8  | 2    | 3 | 2    | 2 | 0  | 1 |

### (2) ウイルス性肝炎

ア 相談

| 年度 | 採血件数 |    | 相談件数 |   | 相談方法 |   |    |   |
|----|------|----|------|---|------|---|----|---|
|    | 男    | 女  | 男    | 女 | 電話   |   | 来所 |   |
|    |      |    |      |   | 男    | 女 | 男  | 女 |
| 24 | 7    | 7  | 14   | 4 | 14   | 4 | 0  | 0 |
| 25 | 19   | 15 | 6    | 3 | 6    | 1 | 0  | 2 |
| 26 | 18   | 8  | 2    | 3 | 2    | 2 | 0  | 1 |

イ 肝炎治療医療費助成申請受理件数

| 申請内容 | インターフェロンフリー治療 | インターフェロン治療 |    |    |    |    |    | 核酸アナログ製剤治療 |    |    |    |    |    |
|------|---------------|------------|----|----|----|----|----|------------|----|----|----|----|----|
|      |               | 新規         |    |    | 延長 |    |    | 新規         |    |    | 更新 |    |    |
| 年度   | 26            | 26         | 25 | 24 | 26 | 25 | 24 | 26         | 25 | 24 | 26 | 25 | 24 |
| 十和田市 | 2             | 5          | 3  | 2  |    | 1  | 1  | 2          | 2  | 2  | 15 | 13 | 14 |
| 三沢市  | 8             | 8          | 10 | 2  | 2  |    |    | 6          | 2  | 2  | 5  | 6  | 5  |
| 野辺地町 | 4             |            | 1  | 2  |    |    |    | 1          | 2  |    | 3  | 1  |    |
| 七戸町  | 2             | 1          | 1  | 1  |    |    |    |            |    | 1  | 1  | 1  | 1  |
| 六戸町  |               | 1          | 1  | 2  | 1  |    |    | 2          |    |    | 3  | 2  | 2  |
| 横浜町  |               |            |    |    |    |    |    |            | 1  |    | 1  |    |    |
| 東北町  | 1             | 2          | 5  | 3  |    |    |    |            | 1  | 1  | 7  | 7  | 4  |
| 六ヶ所村 | 2             | 1          |    | 1  |    |    |    |            | 1  | 1  | 1  | 2  | 2  |
| 管外   |               | 1          |    |    |    |    |    |            |    |    | 4  | 3  | 4  |
| 計    | 19            | 19         | 21 | 13 | 3  | 1  | 1  | 11         | 9  | 7  | 40 | 35 | 32 |

※ インターフェロンフリー治療は平成26年度から助成対象

### (3) 感染症発生状況

平成26年は、二類感染症の結核が44件、三類感染症の腸管出血性大腸菌感染症が13件（O157：7件、O145：4件、O26：1件、O111：1件）、四類感染症ではつつが虫病1件、五類感染症ではクリプトスポリジウム症10件、後天性免疫不全症候群2件であった。

(全数把握感染症年次別状況)

| 区分 |             | 年次 | 26 | 25 | 24 | 23 | 22 |
|----|-------------|----|----|----|----|----|----|
|    |             | 二類 | 結核 | 44 | 35 | 59 | 65 |
| 三類 | 腸管出血性大腸菌感染症 | 13 | 10 | 6  | 5  | 7  |    |
| 四類 | つつが虫病       | 1  | 5  | 5  | 7  | 2  |    |
|    | レジオネラ症      |    |    |    |    | 1  |    |
| 五類 | アメーバ赤痢      |    | 1  | 1  |    |    |    |
|    | クリプトスポリジウム症 | 10 |    |    |    | 9  |    |
|    | 後天性免疫不全症候群  | 2  |    |    | 1  |    |    |
|    | 梅毒          |    |    |    | 3  |    |    |
|    | 麻しん         |    |    |    |    | 3  |    |
|    | 風しん         |    | 3  | 1  |    |    |    |

### (4) 感染症予防普及啓発活動

感染症の発生情報や標準予防策、発生時の対応についての知識を普及することにより、感染症の発生を予防しまん延を防ぐことを目的として実施した。

| 実施年月日                      | 対象者・参加人数   | 方法 | 内容   |
|----------------------------|--|----|--|
| 平成26年<br>7月31日             | ちどり保育園・よこはま<br>保育園 職員14名                         | 講義 | 「保育所における感染症対策について」<br>上十三保健所 生活衛生課・指導予防課   |
| 平成26年<br>10月29日<br>【三沢会場】  | 管内保育所(園)職員<br>地域健康福祉部職員<br>三沢会場 37名<br>十和田会場 34名 | 研修 | ①講義「感染症(感染性胃腸炎)の基礎知識」<br>上十三保健所 所長<br>②情報提供「感染症発生時の連絡」<br>上十三保健所 指導予防課<br>③実習「正しい手洗い方法・吐物処理」<br>上十三保健所 生活衛生課・指導予防課 |
| 平成26年<br>10月30日<br>【十和田会場】 |  |    |  |

## (5) 感染症発生動向調査

ア 週報 管内の定点医療機関（内科3、小児科6、眼科2、基幹1）からの報告

| 疾患名            | 報告件数  |       |       |
|----------------|-------|-------|-------|
|                | 平成26年 | 平成25年 | 平成24年 |
| インフルエンザ        | 5,244 | 2,691 | 4,220 |
| RSウイルス感染症      | 105   | 124   | 323   |
| 咽頭結膜熱          | 47    | 36    | 27    |
| A群溶血性レンサ球菌咽頭炎  | 320   | 449   | 474   |
| 感染性胃腸炎         | 1,494 | 1,150 | 1,399 |
| 水痘             | 285   | 379   | 259   |
| 手足口病           | 12    | 749   | 318   |
| 伝染性紅斑          | 99    | 10    | 17    |
| 突発性発しん         | 218   | 247   | 236   |
| 百日咳            | 14    | 1     | 22    |
| ヘルパンギーナ        | 312   | 235   | 171   |
| 流行性耳下腺炎        | 14    | 38    | 173   |
| 急性出血性結膜炎       | 0     | 0     | 0     |
| 流行性角結膜炎        | 26    | 8     | 12    |
| 感染性胃腸炎（ロタウイルス） | 30    | 1     | 0     |
| クラミジア肺炎        | 1     | 0     | 0     |
| 細菌性髄膜炎         | 2     | 0     | 0     |
| マイコプラズマ肺炎      | 1     | 0     | 0     |
| 無菌性髄膜炎         | 1     | 0     | 0     |

(各年第1週～第52週)

イ 月報 管内の定点医療機関（性感染症2、基幹1）からの報告

・性感染症発生状況

| 疾患名           | 報告件数  |       |       |
|---------------|-------|-------|-------|
|               | 平成26年 | 平成25年 | 平成24年 |
| 性器クラミジア感染症    | 90    | 97    | 90    |
| 性器ヘルペスウイルス感染症 | 27    | 30    | 28    |
| 尖圭コンジローマ      | 13    | 13    | 5     |
| 淋菌感染症         | 10    | 6     | 16    |

(平成26年1月～12月)

・薬剤耐性菌発生状況

| 疾患名               | 報告件数  |       |       |
|-------------------|-------|-------|-------|
|                   | 平成26年 | 平成25年 | 平成24年 |
| ペニシリン耐性肺炎球菌感染症    | 14    | 9     | 12    |
| メチシリン耐性黄色ブドウ球菌感染症 | 12    | 8     | 9     |
| 薬剤耐性緑膿菌感染症        | 1     | 0     | 1     |

(平成26年1月～12月)

## (6) 予防接種実施状況

ア 定期の予防接種（A類疾病）（平成26年地域保健・健康増進事業報告より抜粋）

(ア) ジフテリア・百日咳・破傷風・急性灰白髄炎（ポリオ）

| 市町村  | 年  | 三種混合（DPT） |     |       |       |     |       |       |       |       |       |       |       | 二種混合（DP） |       |       |
|------|----|-----------|-----|-------|-------|-----|-------|-------|-------|-------|-------|-------|-------|----------|-------|-------|
|      |    | 1期-1      |     |       | 1期-2  |     |       | 1期-3  |       |       | 1期-追加 |       |       | 2期       |       |       |
|      |    | 対象者       | 接種者 | 率     | 対象者   | 接種者 | 率     | 対象者   | 接種者   | 率     | 対象者   | 接種者   | 率     | 対象者      | 接種者   | 率     |
| 管内   | 24 | 1,358     | 809 | 59.6  | 1,465 | 944 | 64.4  | 1,641 | 1,049 | 63.9  | 2,999 | 1,494 | 49.8  | 2,463    | 1,503 | 61.0  |
|      | 25 | 256       | 7   | 2.7   | 284   | 27  | 9.5   | 352   | 58    | 16.5  | 1,792 | 1,257 | 70.1  | 2,175    | 1,269 | 58.3  |
|      | 26 | 738       | 5   | 0.7   | 745   | 7   | 0.9   | 780   | 12    | 1.5   | 582   | 293   | 50.3  | 2,170    | 1,316 | 60.6  |
| 十和田市 | 24 | 437       | 230 | 52.6  | 498   | 281 | 56.4  | 578   | 329   | 56.9  | 1,340 | 501   | 37.4  | 1,320    | 482   | 36.5  |
|      | 25 | 7         | 1   | 14.3  | 12    | 3   | 25.0  | 37    | 10    | 27.0  | 605   | 415   | 68.6  | 1,078    | 339   | 31.4  |
|      | 26 | 8         | 0   | 0.0   | 11    | 1   | 9.1   | 29    | 5     | 17.2  | 198   | 99    | 50.0  | 1,084    | 452   | 41.7  |
| 三沢市  | 24 | 398       | 227 | 57.0  | 453   | 260 | 57.4  | 512   | 295   | 57.6  | 975   | 444   | 45.5  | 429      | 368   | 85.8  |
|      | 25 | 128       | 3   | 2.3   | 140   | 5   | 3.6   | 156   | 5     | 3.2   | 490   | 355   | 72.4  | 418      | 342   | 81.8  |
|      | 26 | 709       | 1   | 0.1   | 721   | 1   | 0.1   | 738   | 0     | 0.0   | 162   | 54    | 33.3  | 396      | 282   | 71.2  |
| 野辺地町 | 24 | 106       | 90  | 84.9  | 102   | 100 | 98.0  | 87    | 85    | 97.7  | 178   | 108   | 60.7  | 116      | 115   | 99.1  |
|      | 25 | 19        | 2   | 10.5  | 16    | 8   | 50.0  | 25    | 18    | 72.0  | 148   | 87    | 58.8  | 123      | 123   | 100.0 |
|      | 26 | 13        | 0   | 0.0   | 7     | 0   | 0.0   | 3     | 3     | 100.0 | 75    | 33    | 44.0  | 117      | 115   | 98.3  |
| 七戸町  | 24 | 102       | 55  | 53.9  | 99    | 64  | 64.6  | 99    | 77    | 77.8  | 127   | 111   | 87.4  | 150      | 146   | 97.3  |
|      | 25 | 82        | 1   | 1.2   | 82    | 3   | 3.7   | 82    | 5     | 6.1   | 125   | 83    | 66.4  | 128      | 104   | 81.3  |
|      | 26 | 4         | 0   | 0.0   | 1     | 1   | 100.0 | 2     | 2     | 100.0 | 27    | 25    | 92.6  | 155      | 85    | 54.8  |
| 六戸町  | 24 | 67        | 50  | 74.6  | 70    | 58  | 82.9  | 85    | 67    | 78.8  | 70    | 64    | 91.4  | 94       | 89    | 94.7  |
|      | 25 | 20        | 0   | 0.0   | 20    | 0   | 0.0   | 20    | 2     | 10.0  | 104   | 83    | 79.8  | 92       | 89    | 96.7  |
|      | 26 | 0         | 0   | —     | 0     | 1   | —     | 0     | 0     | —     | 47    | 13    | 27.7  | 118      | 110   | 93.2  |
| 横浜町  | 24 | 51        | 29  | 56.9  | 31    | 30  | 96.8  | 40    | 30    | 75.0  | 49    | 23    | 46.9  | 55       | 55    | 100.0 |
|      | 25 | 0         | 0   | —     | 2     | 2   | 100.0 | 9     | 5     | 55.6  | 62    | 28    | 45.2  | 52       | 47    | 90.4  |
|      | 26 | 0         | 0   | —     | 0     | 0   | —     | 1     | 1     | 100.0 | 16    | 16    | 100.0 | 45       | 44    | 97.8  |
| 東北町  | 24 | 126       | 57  | 45.2  | 132   | 71  | 53.8  | 154   | 82    | 53.2  | 121   | 120   | 99.2  | 193      | 162   | 83.9  |
|      | 25 | 0         | 0   | —     | 10    | 4   | 40.0  | 16    | 6     | 37.5  | 169   | 117   | 69.2  | 177      | 145   | 81.9  |
|      | 26 | 0         | 0   | —     | 4     | 2   | 50.0  | 6     | 0     | 0.0   | 34    | 30    | 88.2  | 136      | 129   | 94.9  |
| 六ヶ所村 | 24 | 71        | 71  | 100.0 | 80    | 80  | 100.0 | 86    | 84    | 97.7  | 139   | 123   | 88.5  | 106      | 86    | 81.1  |
|      | 25 | 0         | 0   | —     | 2     | 2   | 100.0 | 7     | 7     | 100.0 | 89    | 89    | 100.0 | 107      | 80    | 74.8  |
|      | 26 | 4         | 4   | 100.0 | 1     | 1   | 100.0 | 1     | 1     | 100.0 | 23    | 23    | 100.0 | 119      | 99    | 83.2  |

| 市町村  | 年  | 急性灰白髄炎（ポリオ） |     |       |       |     |       |       |     |       |       |     |       |
|------|----|-------------|-----|-------|-------|-----|-------|-------|-----|-------|-------|-----|-------|
|      |    | 1回目         |     |       | 2回目   |     |       | 3回目   |     |       | 追加    |     |       |
|      |    | 対象者         | 接種者 | 率     | 対象者   | 接種者 | 率     | 対象者   | 接種者 | 率     | 対象者   | 接種者 | 率     |
| 管内   | 24 | 2,119       | 549 | 25.9  | 2,037 | 578 | 28.4  | —     | —   | —     | —     | —   | —     |
|      | 25 | 1,428       | 232 | 16.2  | 986   | 467 | 47.4  | 1,276 | 609 | 47.7  | 1,995 | 911 | 45.7  |
|      | 26 | 530         | 70  | 13.2  | 267   | 93  | 34.8  | 382   | 164 | 42.9  | 1,295 | 730 | 56.4  |
| 十和田市 | 24 | 859         | 96  | 11.2  | 1,094 | 138 | 12.6  | —     | —   | —     | —     | —   | —     |
|      | 25 | 350         | 96  | 27.4  | 323   | 181 | 56.0  | 403   | 217 | 53.8  | 822   | 228 | 27.7  |
|      | 26 | 256         | 29  | 11.3  | 140   | 54  | 38.6  | 188   | 74  | 39.4  | 591   | 285 | 48.2  |
| 三沢市  | 24 | 731         | 164 | 22.4  | 302   | 145 | 48.0  | —     | —   | —     | —     | —   | —     |
|      | 25 | 597         | 79  | 13.2  | 159   | 129 | 81.1  | 353   | 183 | 51.8  | 608   | 374 | 61.5  |
|      | 26 | 199         | 14  | 7.0   | 50    | 3   | 6.0   | 122   | 53  | 43.4  | 377   | 217 | 57.6  |
| 野辺地町 | 24 | 111         | 81  | 73.0  | 155   | 96  | 61.9  | —     | —   | —     | —     | —   | —     |
|      | 25 | 24          | 7   | 29.2  | 18    | 16  | 88.9  | 31    | 28  | 90.3  | 81    | 56  | 69.1  |
|      | 26 | 8           | 1   | 12.5  | 20    | 2   | 10.0  | 24    | 4   | 16.7  | 41    | 38  | 92.7  |
| 七戸町  | 24 | 74          | 25  | 33.8  | 81    | 23  | 28.4  | —     | —   | —     | —     | —   | —     |
|      | 25 | 289         | 22  | 7.6   | 289   | 52  | 18.0  | 289   | 77  | 26.6  | 149   | 57  | 38.3  |
|      | 26 | 20          | 6   | 30.0  | 14    | 8   | 57.1  | 22    | 14  | 63.6  | 69    | 55  | 79.7  |
| 六戸町  | 24 | 74          | 19  | 25.7  | 98    | 36  | 36.7  | —     | —   | —     | —     | —   | —     |
|      | 25 | 120         | 13  | 10.8  | 120   | 24  | 20.0  | 120   | 34  | 28.3  | 120   | 38  | 31.7  |
|      | 26 | 0           | 7   | —     | 0     | 6   | —     | 0     | 7   | —     | 98    | 40  | 40.8  |
| 横浜町  | 24 | 32          | 8   | 25.0  | 18    | 11  | 61.1  | —     | —   | —     | —     | —   | —     |
|      | 25 | 8           | 3   | 37.5  | 17    | 9   | 52.9  | 15    | 8   | 53.3  | 31    | 13  | 41.9  |
|      | 26 | 3           | 3   | 100.0 | 8     | 3   | 37.5  | 12    | 2   | 16.7  | 19    | 15  | 78.9  |
| 東北町  | 24 | 181         | 108 | 59.7  | 253   | 103 | 40.7  | —     | —   | —     | —     | —   | —     |
|      | 25 | 31          | 3   | 9.7   | 32    | 28  | 87.5  | 38    | 35  | 92.1  | 94    | 55  | 58.5  |
|      | 26 | 39          | 5   | 12.8  | 28    | 10  | 35.7  | 10    | 6   | 60.0  | 59    | 39  | 66.1  |
| 六ヶ所村 | 24 | 57          | 48  | 84.2  | 36    | 26  | 72.2  | —     | —   | —     | —     | —   | —     |
|      | 25 | 9           | 9   | 100.0 | 28    | 28  | 100.0 | 27    | 27  | 100.0 | 90    | 90  | 100.0 |
|      | 26 | 5           | 5   | 100.0 | 7     | 7   | 100.0 | 4     | 4   | 100.0 | 41    | 41  | 100.0 |

※平成24年9月1日より使用ワクチンが生ワクチンから不活化ワクチンに変わったため、接種回数に変更された。

|      |    | 四種混合 (DPT-I PV) |       |       |       |       |       |       |       |       |       |       |       |
|------|----|-----------------|-------|-------|-------|-------|-------|-------|-------|-------|-------|-------|-------|
|      |    | 1回目             |       |       | 2回目   |       |       | 3回目   |       |       | 追加    |       |       |
| 市町村  | 年  | 対象者             | 接種者   | 率     | 対象者   | 接種者   | 率     | 対象者   | 接種者   | 率     | 対象者   | 接種者   | 率     |
| 管内   | 24 | —               | —     | —     | —     | —     | —     | —     | —     | —     | —     | —     | —     |
|      | 25 | 1,629           | 1,394 | 85.6  | 1,668 | 1,378 | 82.6  | 1,690 | 1,358 | 80.4  | 1,173 | 147   | 12.5  |
|      | 26 | 1,420           | 1,300 | 91.5  | 1,481 | 1,321 | 89.2  | 1,558 | 1,308 | 84.0  | 2,043 | 1,170 | 57.3  |
| 十和田市 | 24 | —               | —     | —     | —     | —     | —     | —     | —     | —     | —     | —     | —     |
|      | 24 | 534             | 454   | 85.0  | 592   | 449   | 75.8  | 649   | 450   | 69.3  | 771   | 60    | 7.8   |
|      | 26 | 491             | 400   | 81.5  | 554   | 408   | 73.6  | 607   | 403   | 66.4  | 1,117 | 394   | 35.3  |
| 三沢市  | 24 | —               | —     | —     | —     | —     | —     | —     | —     | —     | —     | —     | —     |
|      | 25 | 519             | 429   | 82.7  | 485   | 420   | 86.6  | 480   | 426   | 88.8  | 185   | 44    | 23.8  |
|      | 26 | 424             | 448   | 105.7 | 424   | 446   | 105.2 | 424   | 431   | 101.7 | 403   | 378   | 93.8  |
| 野辺地町 | 24 | —               | —     | —     | —     | —     | —     | —     | —     | —     | —     | —     | —     |
|      | 25 | 118             | 108   | 91.5  | 112   | 109   | 97.3  | 107   | 103   | 96.3  | 6     | 6     | 100.0 |
|      | 26 | 89              | 77    | 86.5  | 77    | 70    | 90.9  | 72    | 72    | 100.0 | 72    | 72    | 100.0 |
| 七戸町  | 24 | —               | —     | —     | —     | —     | —     | —     | —     | —     | —     | —     | —     |
|      | 25 | 117             | 78    | 66.7  | 117   | 85    | 72.6  | 117   | 78    | 66.7  | 83    | 7     | 8.4   |
|      | 26 | 88              | 87    | 98.9  | 90    | 83    | 92.2  | 97    | 82    | 84.5  | 107   | 64    | 59.8  |
| 六戸町  | 24 | —               | —     | —     | —     | —     | —     | —     | —     | —     | —     | —     | —     |
|      | 25 | 75              | 64    | 85.3  | 75    | 59    | 78.7  | 75    | 62    | 82.7  | 76    | 7     | 9.2   |
|      | 26 | 74              | 67    | 90.5  | 74    | 78    | 105.4 | 74    | 77    | 104.1 | 74    | 55    | 74.3  |
| 横浜町  | 24 | —               | —     | —     | —     | —     | —     | —     | —     | —     | —     | —     | —     |
|      | 25 | 31              | 27    | 87.1  | 24    | 24    | 100.0 | 20    | 19    | 95.0  | 2     | 0     | 0.0   |
|      | 26 | 25              | 17    | 68.0  | 16    | 16    | 100.0 | 22    | 20    | 90.9  | 37    | 19    | 51.4  |
| 東北町  | 24 | —               | —     | —     | —     | —     | —     | —     | —     | —     | —     | —     | —     |
|      | 25 | 143             | 142   | 99.3  | 168   | 137   | 81.5  | 149   | 127   | 85.2  | 39    | 12    | 30.8  |
|      | 26 | 126             | 106   | 84.1  | 140   | 122   | 87.1  | 155   | 128   | 82.6  | 121   | 105   | 86.8  |
| 六ヶ所村 | 24 | —               | —     | —     | —     | —     | —     | —     | —     | —     | —     | —     | —     |
|      | 25 | 92              | 92    | 100.0 | 95    | 95    | 100.0 | 93    | 93    | 100.0 | 11    | 11    | 100.0 |
|      | 26 | 103             | 98    | 95.1  | 106   | 98    | 92.5  | 107   | 95    | 88.8  | 112   | 83    | 74.1  |

※平成 24 年 11 月 1 日より定期接種に追加された。

(イ) 麻しん・風しん

|      |    | 1期    |       |       | 2期    |       |       | 3期    |       |      | 4期    |       |      |
|------|----|-------|-------|-------|-------|-------|-------|-------|-------|------|-------|-------|------|
| 市町村  | 年  | 対象者   | 接種者   | 率     | 対象者   | 接種者   | 率     | 対象者   | 接種者   | 率    | 対象者   | 接種者   | 率    |
| 管内   | 24 | 1,482 | 1,334 | 90.0  | 1,495 | 1,431 | 95.7  | 1,803 | 1,706 | 94.6 | 2,011 | 1,780 | 88.5 |
|      | 25 | 1,399 | 1,258 | 89.9  | 1,514 | 1,427 | 94.3  | —     | —     | —    | —     | —     | —    |
|      | 26 | 1,382 | 1,696 | 122.7 | 1,488 | 1,407 | 94.6  | —     | —     | —    | —     | —     | —    |
| 十和田市 | 24 | 553   | 442   | 79.9  | 514   | 484   | 94.2  | 693   | 664   | 95.8 | 715   | 669   | 93.6 |
|      | 25 | 472   | 403   | 85.4  | 508   | 477   | 93.9  | —     | —     | —    | —     | —     | —    |
|      | 26 | 474   | 478   | 100.8 | 536   | 505   | 94.2  | —     | —     | —    | —     | —     | —    |
| 三沢市  | 24 | 405   | 391   | 96.5  | 412   | 393   | 95.4  | 457   | 408   | 89.3 | 467   | 420   | 89.9 |
|      | 25 | 415   | 391   | 94.2  | 448   | 412   | 92.0  | —     | —     | —    | —     | —     | —    |
|      | 26 | 412   | 776   | 188.3 | 395   | 380   | 96.2  | —     | —     | —    | —     | —     | —    |
| 野辺地町 | 24 | 93    | 92    | 98.9  | 94    | 93    | 98.9  | 122   | 121   | 99.2 | 118   | 114   | 96.6 |
|      | 25 | 108   | 105   | 97.2  | 96    | 96    | 100.0 | —     | —     | —    | —     | —     | —    |
|      | 26 | 93    | 93    | 100.0 | 91    | 90    | 98.9  | —     | —     | —    | —     | —     | —    |
| 七戸町  | 24 | 97    | 97    | 100.0 | 103   | 102   | 99.0  | 142   | 141   | 99.3 | 276   | 188   | 68.1 |
|      | 25 | 86    | 58    | 67.4  | 128   | 122   | 95.3  | —     | —     | —    | —     | —     | —    |
|      | 26 | 83    | 70    | 84.3  | 125   | 123   | 98.4  | —     | —     | —    | —     | —     | —    |
| 六戸町  | 24 | 76    | 75    | 98.7  | 82    | 82    | 100.0 | 99    | 94    | 94.9 | 112   | 101   | 90.2 |
|      | 25 | 74    | 74    | 100.0 | 72    | 72    | 100.0 | —     | —     | —    | —     | —     | —    |
|      | 26 | 77    | 73    | 94.8  | 78    | 62    | 79.5  | —     | —     | —    | —     | —     | —    |
| 横浜町  | 24 | 26    | 23    | 88.5  | 35    | 31    | 88.6  | 45    | 41    | 91.1 | 32    | 26    | 81.3 |
|      | 25 | 38    | 36    | 94.7  | 28    | 27    | 96.4  | —     | —     | —    | —     | —     | —    |
|      | 26 | 17    | 16    | 94.1  | 29    | 29    | 100.0 | —     | —     | —    | —     | —     | —    |
| 東北町  | 24 | 116   | 105   | 90.5  | 145   | 144   | 99.3  | 164   | 160   | 97.6 | 189   | 176   | 93.1 |
|      | 25 | 129   | 117   | 90.7  | 130   | 129   | 99.2  | —     | —     | —    | —     | —     | —    |
|      | 26 | 129   | 112   | 86.8  | 142   | 135   | 95.1  | —     | —     | —    | —     | —     | —    |
| 六ヶ所村 | 24 | 116   | 109   | 94.0  | 110   | 102   | 92.7  | 81    | 77    | 95.1 | 102   | 86    | 84.3 |
|      | 25 | 77    | 74    | 96.1  | 104   | 92    | 88.5  | —     | —     | —    | —     | —     | —    |
|      | 26 | 97    | 78    | 80.4  | 92    | 83    | 90.2  | —     | —     | —    | —     | —     | —    |

※MR (麻しん・風しん混合) ワクチンは、平成 18 年 4 月 1 日から 1 歳児 (1 期) 及び就学前の年度 (2 期) の 2 回接種。

※平成 20 年 4 月 1 日から 13 歳相当年齢 (3 期: 中学 1 年) 及び 18 歳相当年齢 (4 期: 高校 3 年) が 5 年の時限で加わっている。(平成 25 年 3 月 31 日で終了)



## (ウ) 日本脳炎

| 市町村  | 年  | 1期-1  |       |       | 1期-2  |       |       | 1期-追加 |       |       | 2期    |       |       |
|------|----|-------|-------|-------|-------|-------|-------|-------|-------|-------|-------|-------|-------|
|      |    | 対象者   | 接種者   | 率     | 対象者   | 接種者   | 率     | 対象者   | 接種者   | 率     | 対象者   | 接種者   | 率     |
| 管内   | 24 | 6,157 | 3,383 | 54.9  | 6,157 | 3,278 | 53.2  | 6,124 | 2,088 | 34.1  | 2,719 | 277   | 10.2  |
|      | 25 | 2,993 | 2,293 | 76.6  | 2,912 | 2,228 | 76.5  | 2,997 | 2,638 | 88.0  | 1,575 | 1,264 | 80.3  |
|      | 26 | 2,641 | 1,690 | 64.0  | 2,539 | 1,704 | 67.1  | 2,850 | 2,217 | 77.8  | 1,597 | 797   | 49.9  |
| 十和田市 | 24 | 1,003 | 1,126 | 112.3 | 1,093 | 1,103 | 100.9 | 1,390 | 770   | 55.4  | 1,197 | 172   | 14.4  |
|      | 25 | 832   | 704   | 84.6  | 870   | 695   | 79.9  | 979   | 1,026 | 104.8 | 534   | 271   | 50.7  |
|      | 26 | 773   | 635   | 82.1  | 830   | 660   | 79.5  | 982   | 715   | 72.8  | 501   | 304   | 60.7  |
| 三沢市  | 24 | 3,277 | 881   | 26.9  | 3,261 | 876   | 26.9  | 3,139 | 630   | 20.1  | 1,406 | 43    | 3.1   |
|      | 25 | 435   | 685   | 157.5 | 435   | 674   | 154.9 | 408   | 671   | 164.5 | 425   | 642   | 151.1 |
|      | 26 | 411   | 504   | 122.6 | 411   | 494   | 120.2 | 404   | 659   | 163.1 | 415   | 94    | 22.7  |
| 野辺地町 | 24 | 390   | 262   | 67.2  | 401   | 237   | 59.1  | 288   | 98    | 34.0  | 0     | 0     | —     |
|      | 25 | 223   | 140   | 62.8  | 152   | 127   | 83.6  | 112   | 81    | 72.3  | 0     | 0     | —     |
|      | 26 | 398   | 88    | 22.1  | 485   | 96    | 19.8  | 472   | 187   | 39.6  | 118   | 68    | 57.6  |
| 七戸町  | 24 | 460   | 293   | 63.7  | 348   | 298   | 85.6  | 601   | 188   | 31.1  | 0     | 0     | —     |
|      | 25 | 471   | 234   | 49.7  | 471   | 232   | 49.3  | 450   | 229   | 50.9  | 182   | 104   | 57.1  |
|      | 26 | 235   | 105   | 44.7  | 120   | 105   | 87.5  | 213   | 208   | 97.7  | 170   | 116   | 68.2  |
| 六戸町  | 24 | 254   | 184   | 72.4  | 252   | 202   | 80.2  | 185   | 114   | 61.6  | 116   | 55    | 47.4  |
|      | 25 | 352   | 105   | 29.8  | 352   | 103   | 29.3  | 352   | 161   | 45.7  | 89    | 58    | 65.2  |
|      | 26 | 379   | 111   | 29.3  | 379   | 109   | 28.8  | 379   | 122   | 32.2  | 98    | 65    | 66.3  |
| 横浜町  | 24 | 56    | 69    | 123.2 | 81    | 67    | 82.7  | 30    | 46    | 153.3 | 0     | 0     | —     |
|      | 25 | 68    | 31    | 45.6  | 33    | 30    | 90.9  | 65    | 62    | 95.4  | 47    | 24    | 51.1  |
|      | 26 | 76    | 31    | 40.8  | 31    | 24    | 77.4  | 25    | 28    | 112.0 | 34    | 15    | 44.1  |
| 東北町  | 24 | 433   | 328   | 75.8  | 437   | 303   | 69.3  | 337   | 126   | 37.4  | 0     | 7     | —     |
|      | 25 | 408   | 236   | 57.8  | 433   | 219   | 50.6  | 399   | 239   | 59.9  | 183   | 103   | 56.3  |
|      | 26 | 222   | 101   | 45.5  | 128   | 104   | 81.3  | 171   | 162   | 94.7  | 143   | 89    | 62.2  |
| 六ヶ所村 | 24 | 284   | 240   | 84.5  | 284   | 192   | 67.6  | 154   | 116   | 75.3  | 0     | 0     | —     |
|      | 25 | 204   | 158   | 77.5  | 166   | 148   | 89.2  | 232   | 169   | 72.8  | 115   | 62    | 53.9  |
|      | 26 | 147   | 115   | 78.2  | 155   | 112   | 72.3  | 204   | 136   | 66.7  | 118   | 46    | 39.0  |

※日本脳炎の定期予防接種は厚生労働省勧告通知（平成17年5月30日）により、平成17年度から21年度まで積極的勧奨を差し控えていた。

## (エ) ヒブワクチン

| 市町村  | 年  | 1回目   |       |       | 2回目   |       |       | 3回目   |       |       | 4回目   |       |       |
|------|----|-------|-------|-------|-------|-------|-------|-------|-------|-------|-------|-------|-------|
|      |    | 対象者   | 接種者   | 率     | 対象者   | 接種者   | 率     | 対象者   | 接種者   | 率     | 対象者   | 接種者   | 率     |
| 管内   | 24 | —     | —     | —     | —     | —     | —     | —     | —     | —     | —     | —     | —     |
|      | 25 | 2,555 | 1,789 | 70.0  | 1,718 | 1,413 | 82.2  | 1,851 | 1,384 | 74.8  | 2,101 | 1,253 | 59.6  |
|      | 26 | 1,811 | 1,354 | 74.8  | 1,400 | 1,275 | 91.1  | 1,531 | 1,278 | 83.5  | 2,118 | 1,394 | 65.8  |
| 十和田市 | 24 | —     | —     | —     | —     | —     | —     | —     | —     | —     | —     | —     | —     |
|      | 25 | 967   | 683   | 70.6  | 581   | 474   | 81.6  | 727   | 480   | 66.0  | 1,042 | 399   | 38.3  |
|      | 26 | 601   | 423   | 70.4  | 498   | 390   | 78.3  | 630   | 396   | 62.9  | 1,054 | 500   | 47.4  |
| 三沢市  | 24 | —     | —     | —     | —     | —     | —     | —     | —     | —     | —     | —     | —     |
|      | 25 | 418   | 446   | 106.7 | 418   | 408   | 97.6  | 418   | 413   | 98.8  | 417   | 429   | 102.9 |
|      | 26 | 427   | 442   | 103.5 | 427   | 437   | 102.3 | 427   | 446   | 104.4 | 402   | 400   | 99.5  |
| 野辺地町 | 24 | —     | —     | —     | —     | —     | —     | —     | —     | —     | —     | —     | —     |
|      | 25 | 308   | 155   | 50.3  | 123   | 119   | 96.7  | 116   | 114   | 98.3  | 118   | 80    | 67.8  |
|      | 26 | 147   | 82    | 55.8  | 80    | 74    | 92.5  | 70    | 64    | 91.4  | 123   | 99    | 80.5  |
| 七戸町  | 24 | —     | —     | —     | —     | —     | —     | —     | —     | —     | —     | —     | —     |
|      | 25 | 221   | 89    | 40.3  | 221   | 79    | 35.7  | 221   | 87    | 39.4  | 221   | 71    | 32.1  |
|      | 26 | 182   | 92    | 50.5  | 85    | 83    | 97.6  | 83    | 76    | 91.6  | 88    | 71    | 80.7  |
| 六戸町  | 24 | —     | —     | —     | —     | —     | —     | —     | —     | —     | —     | —     | —     |
|      | 25 | 75    | 72    | 96.0  | 75    | 67    | 89.3  | 75    | 61    | 81.3  | 81    | 74    | 91.4  |
|      | 26 | 74    | 75    | 101.4 | 74    | 78    | 105.4 | 74    | 73    | 98.6  | 74    | 65    | 87.8  |
| 横浜町  | 24 | —     | —     | —     | —     | —     | —     | —     | —     | —     | —     | —     | —     |
|      | 25 | 64    | 45    | 70.3  | 29    | 29    | 100.0 | 25    | 25    | 100.0 | 22    | 22    | 100.0 |
|      | 26 | 58    | 19    | 32.8  | 17    | 16    | 94.1  | 18    | 17    | 94.4  | 35    | 28    | 80.0  |
| 東北町  | 24 | —     | —     | —     | —     | —     | —     | —     | —     | —     | —     | —     | —     |
|      | 25 | 379   | 188   | 49.6  | 167   | 149   | 89.2  | 174   | 118   | 67.8  | 91    | 87    | 95.6  |
|      | 26 | 222   | 126   | 56.8  | 118   | 103   | 87.3  | 133   | 120   | 90.2  | 214   | 131   | 61.2  |
| 六ヶ所村 | 24 | —     | —     | —     | —     | —     | —     | —     | —     | —     | —     | —     | —     |
|      | 25 | 123   | 111   | 90.2  | 104   | 88    | 84.6  | 95    | 86    | 90.5  | 109   | 91    | 83.5  |
|      | 26 | 100   | 95    | 95.0  | 101   | 94    | 93.1  | 96    | 86    | 89.6  | 128   | 100   | 78.1  |

※平成25年4月1日より定期接種化。

(オ) 小児用肺炎球菌ワクチン

| 市町村  | 年  | 1回目   |       |       | 2回目   |       |       | 3回目   |       |       | 4回目   |       |       |
|------|----|-------|-------|-------|-------|-------|-------|-------|-------|-------|-------|-------|-------|
|      |    | 対象者   | 接種者   | 率     | 対象者   | 接種者   | 率     | 対象者   | 接種者   | 率     | 対象者   | 接種者   | 率     |
| 管内   | 24 | —     | —     | —     | —     | —     | —     | —     | —     | —     | —     | —     | —     |
|      | 25 | 2,546 | 1,774 | 69.7  | 1,877 | 1,462 | 77.9  | 1,841 | 1,350 | 73.3  | 1,968 | 1,136 | 57.7  |
|      | 26 | 1,834 | 1,347 | 73.4  | 1,488 | 1,286 | 86.4  | 1,527 | 1,277 | 83.6  | 2,051 | 1,312 | 64.0  |
| 十和田市 | 24 | —     | —     | —     | —     | —     | —     | —     | —     | —     | —     | —     | —     |
|      | 25 | 987   | 700   | 70.9  | 718   | 491   | 68.4  | 723   | 478   | 66.1  | 975   | 357   | 36.6  |
|      | 26 | 607   | 417   | 68.7  | 573   | 397   | 69.3  | 625   | 392   | 62.7  | 1,039 | 488   | 47.0  |
| 三沢市  | 24 | —     | —     | —     | —     | —     | —     | —     | —     | —     | —     | —     | —     |
|      | 25 | 418   | 446   | 106.7 | 418   | 424   | 101.4 | 418   | 396   | 94.7  | 417   | 392   | 94.0  |
|      | 26 | 427   | 443   | 103.7 | 427   | 440   | 103.0 | 427   | 448   | 104.9 | 402   | 389   | 96.8  |
| 野辺地町 | 24 | —     | —     | —     | —     | —     | —     | —     | —     | —     | —     | —     | —     |
|      | 25 | 302   | 150   | 49.7  | 127   | 121   | 95.3  | 115   | 115   | 100.0 | 78    | 72    | 92.3  |
|      | 26 | 149   | 85    | 57.0  | 82    | 76    | 92.7  | 70    | 66    | 94.3  | 119   | 95    | 79.8  |
| 七戸町  | 24 | —     | —     | —     | —     | —     | —     | —     | —     | —     | —     | —     | —     |
|      | 25 | 220   | 82    | 37.3  | 220   | 90    | 40.9  | 220   | 75    | 34.1  | 220   | 77    | 35.0  |
|      | 26 | 190   | 93    | 48.9  | 86    | 83    | 96.5  | 82    | 79    | 96.3  | 87    | 61    | 70.1  |
| 六戸町  | 24 | —     | —     | —     | —     | —     | —     | —     | —     | —     | —     | —     | —     |
|      | 25 | 75    | 73    | 97.3  | 75    | 63    | 84.0  | 75    | 58    | 77.3  | 76    | 63    | 82.9  |
|      | 26 | 74    | 71    | 95.9  | 74    | 76    | 102.7 | 74    | 71    | 95.9  | 74    | 48    | 64.9  |
| 横浜町  | 24 | —     | —     | —     | —     | —     | —     | —     | —     | —     | —     | —     | —     |
|      | 25 | 63    | 45    | 71.4  | 33    | 33    | 100.0 | 24    | 24    | 100.0 | 23    | 23    | 100.0 |
|      | 26 | 59    | 16    | 27.1  | 17    | 11    | 64.7  | 18    | 15    | 83.3  | 24    | 15    | 62.5  |
| 東北町  | 24 | —     | —     | —     | —     | —     | —     | —     | —     | —     | —     | —     | —     |
|      | 25 | 373   | 179   | 48.0  | 184   | 155   | 84.2  | 162   | 117   | 72.2  | 79    | 73    | 92.4  |
|      | 26 | 231   | 129   | 55.8  | 127   | 109   | 85.8  | 132   | 118   | 89.4  | 196   | 124   | 63.3  |
| 六ヶ所村 | 24 | —     | —     | —     | —     | —     | —     | —     | —     | —     | —     | —     | —     |
|      | 25 | 108   | 99    | 91.7  | 102   | 85    | 83.3  | 104   | 87    | 83.7  | 100   | 79    | 79.0  |
|      | 26 | 97    | 93    | 95.9  | 102   | 94    | 92.2  | 99    | 88    | 88.9  | 110   | 92    | 83.6  |

※平成 25 年  
4月1日より  
定期接種  
化。

(カ) 子宮頸がん予防ワクチン

| 市町村  | 年  | 1回目   |     |       | 2回目 |     |       | 3回目 |     |       |
|------|----|-------|-----|-------|-----|-----|-------|-----|-----|-------|
|      |    | 対象者   | 接種者 | 率     | 対象者 | 接種者 | 率     | 対象者 | 接種者 | 率     |
| 管内   | 24 | —     | —   | —     | —   | —   | —     | —   | —   | —     |
|      | 25 | 1,144 | 221 | 19.3  | 854 | 137 | 16.0  | 871 | 119 | 13.7  |
|      | 26 | 1,257 | 4   | 0.3   | 884 | 4   | 0.5   | 919 | 8   | 0.9   |
| 十和田市 | 24 | —     | —   | —     | —   | —   | —     | —   | —   | —     |
|      | 25 | 391   | 63  | 16.1  | 405 | 43  | 10.6  | 443 | 43  | 9.7   |
|      | 26 | 596   | 2   | 0.3   | 628 | 2   | 0.3   | 662 | 3   | 0.5   |
| 三沢市  | 24 | —     | —   | —     | —   | —   | —     | —   | —   | —     |
|      | 25 | 198   | 37  | 18.7  | 198 | 18  | 9.1   | 198 | 21  | 10.6  |
|      | 26 | 212   | 0   | 0.0   | 212 | 0   | 0.0   | 212 | 2   | 0.9   |
| 野辺地町 | 24 | —     | —   | —     | —   | —   | —     | —   | —   | —     |
|      | 25 | 212   | 29  | 13.7  | 31  | 24  | 77.4  | 10  | 8   | 80.0  |
|      | 26 | 158   | 0   | 0.0   | 0   | 0   | —     | 0   | 0   | —     |
| 七戸町  | 24 | —     | —   | —     | —   | —   | —     | —   | —   | —     |
|      | 25 | 53    | 46  | 86.8  | 53  | 30  | 56.6  | 53  | 23  | 43.4  |
|      | 26 | 67    | 2   | 3.0   | 2   | 2   | 100.0 | 2   | 2   | 100.0 |
| 六戸町  | 24 | —     | —   | —     | —   | —   | —     | —   | —   | —     |
|      | 25 | 138   | 0   | 0.0   | 138 | 0   | 0.0   | 138 | 1   | 0.7   |
|      | 26 | 42    | 0   | 0.0   | 42  | 0   | 0.0   | 42  | 0   | 0.0   |
| 横浜町  | 24 | —     | —   | —     | —   | —   | —     | —   | —   | —     |
|      | 25 | 58    | 0   | 0.0   | 0   | 0   | 0.0   | 4   | 4   | 100.0 |
|      | 26 | 104   | 0   | 0.0   | 0   | 0   | —     | 0   | 0   | —     |
| 東北町  | 24 | —     | —   | —     | —   | —   | —     | —   | —   | —     |
|      | 25 | 77    | 29  | 37.7  | 21  | 14  | 66.7  | 18  | 12  | 66.7  |
|      | 26 | 78    | 0   | 0.0   | 0   | 0   | —     | 0   | 0   | —     |
| 六ヶ所村 | 24 | —     | —   | —     | —   | —   | —     | —   | —   | —     |
|      | 25 | 17    | 17  | 100.0 | 8   | 8   | 100.0 | 7   | 7   | 100.0 |
|      | 26 | 0     | 0   | —     | 0   | 0   | —     | 1   | 1   | 100.0 |

※平成 25 年 4 月 1 日より定  
期接種化。平成 25 年 6 月  
14 日厚生労働省健康局長  
通知により、定期接種の積  
極的勧奨を差し控えてい  
る。

## (キ) 水痘ワクチン

| 市町村  | 年  | 1回目   |       |       | 2回目   |     |       |
|------|----|-------|-------|-------|-------|-----|-------|
|      |    | 対象者   | 接種者   | 率     | 対象者   | 接種者 | 率     |
| 管内   | 24 | —     | —     | —     | —     | —   | —     |
|      | 25 | —     | —     | —     | —     | —   | —     |
|      | 26 | 4,739 | 1,754 | 37.0  | 1,973 | 475 | 24.1  |
| 十和田市 | 24 | —     | —     | —     | —     | —   | —     |
|      | 25 | —     | —     | —     | —     | —   | —     |
|      | 26 | 2,380 | 637   | 26.8  | 1,289 | 185 | 14.4  |
| 三沢市  | 24 | —     | —     | —     | —     | —   | —     |
|      | 25 | —     | —     | —     | —     | —   | —     |
|      | 26 | 1,167 | 442   | 37.9  | 198   | 152 | 76.8  |
| 野辺地町 | 24 | —     | —     | —     | —     | —   | —     |
|      | 25 | —     | —     | —     | —     | —   | —     |
|      | 26 | 192   | 136   | 70.8  | 56    | 35  | 62.5  |
| 七戸町  | 24 | —     | —     | —     | —     | —   | —     |
|      | 25 | —     | —     | —     | —     | —   | —     |
|      | 26 | 226   | 124   | 54.9  | 49    | 32  | 65.3  |
| 六戸町  | 24 | —     | —     | —     | —     | —   | —     |
|      | 25 | —     | —     | —     | —     | —   | —     |
|      | 26 | 261   | 51    | 19.5  | 313   | 24  | 7.7   |
| 横浜町  | 24 | —     | —     | —     | —     | —   | —     |
|      | 25 | —     | —     | —     | —     | —   | —     |
|      | 26 | 84    | 20    | 23.8  | 18    | 14  | 77.8  |
| 東北町  | 24 | —     | —     | —     | —     | —   | —     |
|      | 25 | —     | —     | —     | —     | —   | —     |
|      | 26 | 268   | 183   | 68.3  | 39    | 22  | 56.4  |
| 六ヶ所村 | 24 | —     | —     | —     | —     | —   | —     |
|      | 25 | —     | —     | —     | —     | —   | —     |
|      | 26 | 161   | 161   | 100.0 | 11    | 11  | 100.0 |

※平成26年10月1日より定期接種化。

## (ク) 結核

| 市町村  | 年  | 対象者   | 接種者   | 率     |
|------|----|-------|-------|-------|
| 管内   | 24 | 1,420 | 1,290 | 90.8  |
|      | 25 | 1,339 | 1,075 | 80.3  |
|      | 26 | 1,358 | 1,283 | 94.5  |
| 十和田市 | 24 | 487   | 391   | 80.3  |
|      | 25 | 447   | 385   | 86.1  |
|      | 26 | 425   | 401   | 94.4  |
| 三沢市  | 24 | 425   | 391   | 92.0  |
|      | 25 | 371   | 329   | 88.7  |
|      | 26 | 419   | 415   | 99.0  |
| 野辺地町 | 24 | 95    | 95    | 100.0 |
|      | 25 | 86    | 84    | 97.7  |
|      | 26 | 96    | 88    | 91.7  |
| 七戸町  | 24 | 91    | 91    | 100.0 |
|      | 25 | 170   | 50    | 29.4  |
|      | 26 | 87    | 85    | 97.7  |
| 六戸町  | 24 | 63    | 63    | 100.0 |
|      | 25 | 75    | 48    | 64.0  |
|      | 26 | 74    | 58    | 78.4  |
| 横浜町  | 24 | 33    | 33    | 100.0 |
|      | 25 | 16    | 16    | 100.0 |
|      | 26 | 21    | 21    | 100.0 |
| 東北町  | 24 | 125   | 125   | 100.0 |
|      | 25 | 98    | 88    | 89.8  |
|      | 26 | 146   | 124   | 84.9  |
| 六ヶ所村 | 24 | 101   | 101   | 100.0 |
|      | 25 | 76    | 75    | 98.7  |
|      | 26 | 90    | 91    | 101.1 |

イ 定期の予防接種（B類疾病）

（ア）インフルエンザ

| 市町村  | 年  | 60～65歳未満 |     |       | 65歳以上  |        |      |
|------|----|----------|-----|-------|--------|--------|------|
|      |    | 対象者      | 接種者 | 率     | 対象者    | 接種者    | 率    |
| 管内   | 24 | 102      | 58  | 56.9  | 48,155 | 29,455 | 61.2 |
|      | 25 | 103      | 59  | 57.3  | 49,531 | 30,613 | 61.8 |
|      | 26 | 113      | 50  | 44.2  | 51,054 | 32,123 | 62.9 |
| 十和田市 | 24 | 18       | 18  | 100.0 | 16,717 | 9,915  | 59.3 |
|      | 25 | 17       | 17  | 100.0 | 17,317 | 10,147 | 58.6 |
|      | 26 | 54       | 19  | 35.2  | 17,977 | 10,692 | 59.5 |
| 三沢市  | 24 | 37       | 18  | 48.6  | 8,767  | 5,342  | 60.9 |
|      | 25 | 39       | 19  | 48.7  | 8,995  | 5,527  | 61.4 |
|      | 26 | 25       | 17  | 68.0  | 9,195  | 5,873  | 63.9 |
| 野辺地町 | 24 |          |     |       | 4,324  | 2,325  | 53.8 |
|      | 25 |          |     |       | 4,445  | 2,387  | 53.5 |
|      | 26 |          |     |       | 4,570  | 2,479  | 54.2 |
| 七戸町  | 24 | 15       | 5   | 33.3  | 5,535  | 3,455  | 62.4 |
|      | 25 | 9        | 4   | 44.4  | 5,549  | 3,639  | 65.6 |
|      | 26 | 6        | 1   | 16.7  | 5,841  | 3,845  | 65.8 |
| 六戸町  | 24 | 8        | 4   | 50.0  | 3,062  | 1,943  | 63.5 |
|      | 25 | 15       | 4   | 26.7  | 3,269  | 2,027  | 62.0 |
|      | 26 | 7        | 5   | 71.4  | 3,336  | 2,041  | 61.2 |
| 横浜町  | 24 | 7        | 4   | 57.1  | 1,614  | 653    | 40.5 |
|      | 25 | 5        | 3   | 60.0  | 1,636  | 946    | 57.8 |
|      | 26 | 3        | 1   | 33.3  | 1,660  | 997    | 60.1 |
| 東北町  | 24 | 17       | 9   | 52.9  | 5,698  | 4,095  | 71.9 |
|      | 25 | 18       | 12  | 66.7  | 5,841  | 4,188  | 71.7 |
|      | 26 | 18       | 7   | 38.9  | 5,984  | 4,395  | 73.4 |
| 六ヶ所村 | 24 |          |     |       | 2,438  | 1,727  | 70.8 |
|      | 25 |          |     |       | 2,479  | 1,761  | 71.0 |
|      | 26 |          |     |       | 2,491  | 1,801  | 72.3 |

（イ）成人用肺炎球菌ワクチン

| 市町村  | 年  | 60～65歳未満 |     |      | 65歳相当 | 70歳相当 | 75歳相当 | 80歳相当 | 85歳相当 | 90歳相当 | 95歳相当 | 100歳相当 | 101歳以上 |
|------|----|----------|-----|------|-------|-------|-------|-------|-------|-------|-------|--------|--------|
|      |    | 対象者      | 接種者 | 率    | 接種者   | 接種者   | 接種者   | 接種者   | 接種者   | 接種者   | 接種者   | 接種者    | 接種者    |
| 管内   | 24 | —        | —   | —    | —     | —     | —     | —     | —     | —     | —     | —      |        |
|      | 25 | —        | —   | —    | —     | —     | —     | —     | —     | —     | —     | —      |        |
|      | 26 | 111      | 26  | 23.4 | 1,596 | 1,030 | 920   | 649   | 339   | 187   | 66    | 8      | 14     |
| 十和田市 | 24 | —        | —   | —    | —     | —     | —     | —     | —     | —     | —     | —      |        |
|      | 25 | —        | —   | —    | —     | —     | —     | —     | —     | —     | —     | —      |        |
|      | 26 | 54       | 0   | 0.0  | 612   | 382   | 293   | 291   | 164   | 81    | 31    | 4      | 9      |
| 三沢市  | 24 | —        | —   | —    | —     | —     | —     | —     | —     | —     | —     | —      |        |
|      | 25 | —        | —   | —    | —     | —     | —     | —     | —     | —     | —     | —      |        |
|      | 26 | 25       | 13  | 52.0 | 349   | 239   | 218   | 149   | 62    | 45    | 9     | 1      | 1      |
| 野辺地町 | 24 | —        | —   | —    | —     | —     | —     | —     | —     | —     | —     | —      |        |
|      | 25 | —        | —   | —    | —     | —     | —     | —     | —     | —     | —     | —      |        |
|      | 26 | —        | —   | —    | 81    | 63    | 51    | 23    | 12    | 6     | 3     | 0      | 1      |
| 七戸町  | 24 | —        | —   | —    | —     | —     | —     | —     | —     | —     | —     | —      |        |
|      | 25 | —        | —   | —    | —     | —     | —     | —     | —     | —     | —     | —      |        |
|      | 26 | 6        | 0   | 0.0  | 185   | 129   | 99    | 56    | 41    | 21    | 6     | 1      | 0      |
| 六戸町  | 24 | —        | —   | —    | —     | —     | —     | —     | —     | —     | —     | —      |        |
|      | 25 | —        | —   | —    | —     | —     | —     | —     | —     | —     | —     | —      |        |
|      | 26 | 6        | 4   | 66.7 | 85    | 60    | 61    | 35    | 18    | 12    | 5     | 1      | 0      |
| 横浜町  | 24 | —        | —   | —    | —     | —     | —     | —     | —     | —     | —     | —      |        |
|      | 25 | —        | —   | —    | —     | —     | —     | —     | —     | —     | —     | —      |        |
|      | 26 | 3        | 0   | 0.0  | 53    | 25    | 33    | 30    | 18    | 11    | 5     | 1      | 3      |
| 東北町  | 24 | —        | —   | —    | —     | —     | —     | —     | —     | —     | —     | —      |        |
|      | 25 | —        | —   | —    | —     | —     | —     | —     | —     | —     | —     | —      |        |
|      | 26 | 17       | 9   | 52.9 | 175   | 102   | 121   | 35    | 12    | 3     | 3     | 0      | 0      |
| 六ヶ所村 | 24 | —        | —   | —    | —     | —     | —     | —     | —     | —     | —     | —      |        |
|      | 25 | —        | —   | —    | —     | —     | —     | —     | —     | —     | —     | —      |        |
|      | 26 | —        | —   | —    | 56    | 30    | 44    | 30    | 12    | 8     | 4     | 0      | 0      |

※平成26年10月1日より定期接種化。

## 5 結核予防関係

平成26年の管内の新登録結核患者は23人で前年より1人の減少であった。

### (1) 結核患者登録状況

ア 新登録患者数、年齢階級・市町村別

(平成26年)

| 年齢階級<br>市町村 | 年齢階級 |     |       |       |          |          |          |          |          |           | 計          |
|-------------|------|-----|-------|-------|----------|----------|----------|----------|----------|-----------|------------|
|             | 0~4  | 5~9 | 10~14 | 15~19 | 20~29    | 30~39    | 40~49    | 50~59    | 60~69    | 70~       |            |
| 十和田市        | (1)  |     |       |       | 1<br>(1) | 1<br>(3) | 2<br>(2) | (2)      | 1<br>(1) | 5<br>(1)  | 10<br>(11) |
| 三沢市         |      |     |       |       | (1)      |          | (1)      | 1<br>(1) | 1<br>(1) | 2         | 4<br>(4)   |
| 野辺地町        |      |     |       |       |          |          |          |          | (1)      | 1         | 1<br>(1)   |
| 七戸町         |      |     |       |       |          | 1        | (1)      | 1        | 1        | 2         | 5<br>(1)   |
| 六戸町         |      |     |       |       |          |          |          |          |          |           | 0<br>(0)   |
| 横浜町         |      |     |       |       |          |          |          |          | 1<br>(3) |           | 1<br>(3)   |
| 東北町         |      |     |       | (1)   |          |          |          |          |          | 2         | 2<br>(1)   |
| 六ヶ所村        |      |     |       |       |          |          |          |          |          |           | 0<br>(0)   |
| 計           | (1)  |     |       | (1)   | 1<br>(2) | 2<br>(3) | 2<br>(4) | 2<br>(3) | 4<br>(6) | 12<br>(1) | 23<br>(21) |

(潜在性結核感染症は( )内に別掲)

イ 新登録患者数、活動性分類別、市町村別

(平成26年)

| 活動性分類<br>市町村 | 活動性結核 |    |   |        |     |           |         |         | 潜在性結核感染症<br>(別掲) |
|--------------|-------|----|---|--------|-----|-----------|---------|---------|------------------|
|              | 総数    | 性別 |   | 肺結核活動性 |     |           |         | 肺外結核活動性 |                  |
|              |       | 男  | 女 | 喀痰塗抹陽性 |     | その他の結核菌陽性 | 菌陰性・その他 |         |                  |
|              |       |    |   | 初回治療   | 再治療 |           |         |         |                  |
| 十和田市         | 10    | 6  | 4 | 2      | 1   | 4         | 2       | 1       | 11               |
| 三沢市          | 4     | 4  | 0 | 2      | 0   | 1         | 1       | 0       | 4                |
| 野辺地町         | 1     | 1  | 0 | 0      | 1   | 0         | 0       | 0       | 1                |
| 七戸町          | 5     | 3  | 2 | 1      | 0   | 4         | 0       | 0       | 1                |
| 六戸町          | 0     | 0  | 0 | 0      | 0   | 0         | 0       | 0       | 0                |
| 横浜町          | 1     | 0  | 1 | 1      | 0   | 0         | 0       | 0       | 3                |
| 東北町          | 2     | 0  | 2 | 1      | 0   | 1         | 0       | 0       | 1                |
| 六ヶ所村         | 0     | 0  | 0 | 0      | 0   | 0         | 0       | 0       | 0                |
| 計            | 23    | 14 | 9 | 7      | 2   | 10        | 3       | 1       | 21               |

ウ 年末現在登録者数、年齢階級・市町村別

(平成26年末現在)

| 年齢階級<br>市町村 | 0~4  | 5~9 | 10~14 | 15~19 | 20~29    | 30~39     | 40~49     | 50~59      | 60~69      | 70~       | 計          |
|-------------|------|-----|-------|-------|----------|-----------|-----------|------------|------------|-----------|------------|
|             | 十和田市 | (1) |       |       |          | 1<br>(2)  | 3<br>(5)  | 2<br>(6)   | 5<br>(8)   | 2<br>(6)  | 7<br>(3)   |
| 三沢市         |      |     |       |       | (3)      | 1<br>(8)  | 2<br>(6)  | 3<br>(4)   | 3<br>(5)   | 9<br>(2)  | 18<br>(28) |
| 野辺地町        |      |     |       |       |          | (1)       |           | 1<br>(2)   | 1<br>(2)   | 5         | 7<br>(5)   |
| 七戸町         |      |     |       |       | (1)      | 1<br>(1)  |           | 1<br>(3)   | 2<br>(1)   | 3         | 7<br>(6)   |
| 六戸町         |      |     |       |       |          | (2)       | (1)       |            | 1          |           | 1<br>(3)   |
| 横浜町         |      |     |       |       |          |           |           |            | 1<br>(3)   |           | 1<br>(3)   |
| 東北町         |      |     |       |       | (1)      |           |           | 2<br>(2)   | (1)        | 2<br>(1)  | 4<br>(5)   |
| 六ヶ所村        |      |     |       |       |          | (1)       | 1<br>(1)  | (1)        | 1<br>(1)   | (1)       | 2<br>(5)   |
| 計           | (1)  |     |       |       | 1<br>(7) | 5<br>(18) | 5<br>(14) | 12<br>(20) | 11<br>(19) | 26<br>(7) | 60<br>(86) |

(潜在性結核感染症は( )内に別掲)

エ 年末現在登録者数、活動性分類別、市町村別

(平成26年末現在)

|      | 総数 | 性別 |    | 活動性結核     |     |              |           |         | 不活動性結核 | 活動性不明 | 潜在性結核感染症(別掲) |     |
|------|----|----|----|-----------|-----|--------------|-----------|---------|--------|-------|--------------|-----|
|      |    | 男  | 女  | 肺結核活動性    |     |              |           | 肺外結核活動性 |        |       | 治療中          | 観察中 |
|      |    |    |    | 登録時喀痰塗抹陽性 |     | 登録時その他の結核菌陽性 | 登録時菌陰性その他 |         |        |       |              |     |
|      |    |    |    | 初回治療      | 再治療 |              |           |         |        |       |              |     |
| 十和田市 | 20 | 11 | 9  | 0         | 1   | 5            | 1         | 1       | 12     | 0     | 9            | 22  |
| 三沢市  | 18 | 14 | 4  | 1         | 0   | 1            | 1         | 0       | 10     | 5     | 4            | 24  |
| 野辺地町 | 7  | 7  | 0  | 0         | 0   | 0            | 0         | 0       | 7      | 0     | 1            | 4   |
| 七戸町  | 7  | 4  | 3  | 0         | 0   | 3            | 0         | 0       | 3      | 1     | 1            | 5   |
| 六戸町  | 1  | 1  | 0  | 0         | 0   | 0            | 0         | 0       | 1      | 0     | 0            | 3   |
| 横浜町  | 1  | 0  | 1  | 1         | 0   | 0            | 0         | 0       | 0      | 0     | 3            | 0   |
| 東北町  | 4  | 2  | 2  | 1         | 0   | 1            | 0         | 0       | 1      | 1     | 0            | 5   |
| 六ヶ所村 | 2  | 2  | 0  | 0         | 0   | 0            | 0         | 0       | 1      | 1     | 1            | 4   |
| 計    | 60 | 41 | 19 | 3         | 1   | 10           | 2         | 1       | 35     | 8     | 19           | 67  |

## (2) 結核健康診断及び精密検診実施状況

(平成26年度)

|            | 結核健康診断    |             | 精密検診      |
|------------|-----------|-------------|-----------|
|            | 接触者検診     |             |           |
|            | 家族        | その他         |           |
| ツベルクリン反応検査 | 2         | 0           | -         |
| Q F T 検査   | 58        | 120         | -         |
| 胸部 X 線 検査  | 84<br>(4) | 122<br>(27) | 23<br>(3) |
| 潜在性結核感染症   | 4         | 7           | -         |
| 結核         | 0         | 2           | -         |

注 ( ) 内は、医療機関等に委託して実施した件数の再掲

## (3) 結核診査協議会の診査状況

| 年     | 区分 | 感染症法<br>第37条関係 | 感染症法<br>第37条の2関係 | 計    | 備考 |
|-------|----|----------------|------------------|------|----|
| 平成26年 |    | 34件            | 65件              | 99件  |    |
| 平成25年 |    | 49件            | 45件              | 94件  |    |
| 平成24年 |    | 74件            | 75件              | 149件 |    |

## (4) 訪問指導状況等

- ア 訪問指導は新規届出患者を優先し、訪問件数は実数で24件、延べ95件実施した。
- イ 電話相談95件、来所相談50件実施した。

## (5) 結核対策事業実施状況

| 事業名                     | 回数 | 開催年月日               | 開催場所            | 対象者・参加人数                                    | 内容  |
|-------------------------|----|---------------------|-----------------|---|---|
| 結核医療等関係者研修<br>(老人施設等)   | 3回 | 平成27年<br>3月26日      | 十和田市<br>高齢者福祉施設 | 施設職員 4人                                     | <ul style="list-style-type: none"> <li>・結核について</li> <li>・接触者健診について</li> </ul> 講師)<br>所長 宮川 隆美 |
|                         |    | 平成27年<br>3月30日      | 十和田市<br>高齢者福祉施設 | 施設職員 5人                                     |   |
|                         |    | 平成27年<br>3月30日      | 十和田市<br>歯科医院    | 歯科医師 2人                                     |   |
| 結核医療等関係者研修<br>(市町村関係者等) | 1回 | 平成26年<br>9月11日      | 上十三保健所          | 管内市町村保健師及び福祉関係者等、福祉こども総室ケースワーカー等、保健所保健師 18人 | ○講義及び事例紹介<br>テーマ：地域における要支援者に対する結核患者支援について<br>講師) 所長 宮川 隆美<br>技師 若松麻衣子                         |
| 予防知識の普及啓発               |    | 平成26年<br>9月6日       | 上十三保健所          | 地域住民等<br>(100部配布)                           | <ul style="list-style-type: none"> <li>・結核パンフレット配布</li> <li>・パネル・ポスター掲示</li> </ul>            |
|                         |    | 平成26年4月～<br>平成27年3月 | 管内市町村           | 管内保健福祉医療関係者、地域住民等<br>(500部配布)               |   |
| 地域型DOTS推進事業             |    | 平成26年4月～<br>平成27年3月 | 管内市町村           | 結核登録患者延人数<br>227人(実数47人)                    | <ul style="list-style-type: none"> <li>・退院患者DOTS検討会出席</li> <li>・訪問、電話、所内面接等による服薬支援</li> </ul> |

## 6 会議関係

### (1) 上十三地域保健医療推進協議会

地域保健医療推進協議会は、青森県保健医療計画に基づく地域における保健医療活動を効果的に推進するために、二次保健医療圏ごとに設置されている。

上十三地域新型インフルエンザ対策協議会及び上十三地域災害医療関係機関連絡会議と併催

#### ア 開催実績

開催日時： 平成27年2月25日（水）15:00～16:50

場 所： 富士屋グランドホール

出席者： 43名（医療推進協議会委員16、新型インフル協議会委員10、事務局17）

内 容：  
 ・災害時における医療提供体制について  
 ・新型インフルエンザ対策について  
 ・健康上十三21（第2次）の推進について  
 ・近年における結核対策の変遷

#### イ 委員名簿（任期：平成26年2月1日～平成28年1月31日）

(ア) 上十三地域保健医療推進協議会

(平成27年6月1日現在)

| 委員区分           | 所属団体名              | 役職名       | 氏名     |
|----------------|--------------------|-----------|--------|
| 保健医療福祉に従事している者 | 上十三医師会             | 会長        | 石井 淳夫  |
|                | (社)上十三歯科医師会        | 会長        | 黒田 雅仁  |
|                | (社)青森県薬剤師会上十三支部    | 支部長       | 伊藤 博次  |
|                | 高松病院               | 院長        | 高松 幸作  |
|                | 十和田市立中央病院          | 院長        | 丹野 弘晃  |
|                | 三沢市立三沢病院           | 院長        | 坂田 優   |
|                | 公立野辺地病院            | 院長        | 三上 泰徳  |
|                | 公立七戸病院             | 院長        | 佐々木 博海 |
| 学識経験者          | 十和田・三沢地域産業保健センター   | コーディネーター  | 古川 あき  |
| 関係団体の役職員       | 上北郡町村会             | 会長        | 斗賀 壽一  |
|                | (社)青森県看護協会上十三支部    | 支部長       | 坪 則子   |
|                | 青森県栄養士会上十三地区会      | 理事        | 佐藤 愛子  |
|                | 上十三管内保健協力員連絡会      | 会長        | 駒嶺 詔子  |
|                | 十和田市社会福祉協議会        | 常務理事兼事務局長 | 佐々木 令子 |
| 行政機関の役職員       | 十和田市               | 市長        | 小山田 久  |
|                | 三沢市                | 市長        | 種市 一正  |
|                | 上北教育事務所            | 所長        | 鈴木 学   |
| その他関係者         | 東北町精神障害者家族会「つつじの会」 | 会長        | 蛭沢 由紀子 |



## (イ) 医療対策部会

(平成27年6月1日現在)

| 委員区分           | 所属団体名               | 役職名   | 氏名     |
|----------------|---------------------|-------|--------|
| 保健医療福祉に従事している者 | 公立七戸病院              | 院長    | 佐々木 博海 |
|                | 六戸町国民健康保険病院         | 院長    | 松山 淳   |
|                | 十和田済誠会病院            | 院長    | 江渡 篤子  |
|                | 十和田東病院              | 院長    | 和田 幸子  |
|                | 十和田市立中央病院リハビリテーション科 | 技師長   | 清水 涼子  |
| 学識経験者          | 社会福祉法人福祉の里          | 理事長   | 山本 孝司  |
| 関係団体の<br>役職員   | 上十三医師会              | 副会長   | 小嶋 泰彦  |
|                | (社)上十三歯科医師会         | 副会長   | 高屋 茂   |
|                | (社)青森県薬剤師会上十三支部     | 支部長   | 伊藤 博次  |
|                | 十和田地域広域事務組合消防本部     | 参事    | 川村 宏範  |
|                | (社)青森県看護協会上十三支部     | 支部長   | 松館 百合子 |
|                | のぞみケアセンター           | 所長    | 吉田 あや子 |
|                | 上十三管内保健協力員連絡会       | 監事    | 西濱 いく子 |
| 行政機関の<br>役職員   | 三沢市健康推進課            | 参事兼課長 | 山本 紀雄  |
|                | 野辺地町健康づくり課          | 課長    | 松尾 節男  |

## (ウ) 保健対策部会

(平成27年6月1日現在)

| 委員区分           | 所属団体名               | 役職名      | 氏名     |
|----------------|---------------------|----------|--------|
| 保健医療福祉に従事している者 | 六ヶ所村尾駁診療所           | 医長       | 船越 樹   |
|                | 特別養護老人ホーム公立松風荘      | 園長       | 沼山 英隆  |
| 学識経験者          | 十和田・三沢地域産業保健センター    | コーディネーター | 古川 あき  |
|                | 上北中北部保育研究会          | 会長       | 和田 貢穂  |
| 関係団体の<br>役職員   | 上十三医師会              | 会員       | 江渡 篤子  |
|                | (社)青森県歯科医師会         | 理事       | 村上 淳一  |
|                | (社)青森県薬剤師会上十三支部     | 副支部長     | 河原木 智  |
|                | 青森県栄養士会上十三地区会       | 理事       | 佐藤 愛子  |
|                | 上十三保健所管内食生活改善推進員協議会 | 会長       | 小林 博子  |
|                | 上北地方養護教員会           | 代表       | 桑野 三千代 |
| 行政機関の<br>役職員   | 上北労働基準協会            | 総務課長     | 苫米地 康義 |
|                | 十和田市健康増進課           | 課長       | 北館 祐子  |
|                | 七戸町健康福祉課            | 課長       | 田嶋 史洋  |

## (2) 上十三保健所感染症診査協議会

「感染症の予防及び感染症の患者に対する医療に関する法律」第24条の規定に基づき、第18条（就業制限）、第19条（入院の勧告・措置時の報告）、第20条（入院期間の延長）に関する事項を審議するために設置している

| 氏名     | 所属団体名        | 役職名     | 任期                       |
|--------|--------------|---------|--------------------------|
| 工藤 雅庸  | 十和田市立中央病院    | 小児科診療科長 | 平成27年4月1日～<br>平成29年3月31日 |
| 泉山 伸   | 泉山内科医院       | 院長      | 平成27年4月1日～<br>平成29年3月31日 |
| 苫米地 玲子 | 十和田人権擁護委員協議会 | 人権擁護委員  | 平成27年4月1日～<br>平成29年3月31日 |

## (3) 上十三保健所結核診査協議会

「感染症の予防及び感染症の患者に対する医療に関する法律」第24条の規定に基づき、第18条（就業制限）、第19条（入院の勧告・措置時の報告）、第20条（入院期間の延長）及び第37条の2（結核医療費適正公費負担の申請）に関する事項を審議するために設置している。

| 氏名     | 所属団体名     | 役職名 | 任期                       |
|--------|-----------|-----|--------------------------|
| 川村 邦明  | かわむらクリニック | 院長  | 平成27年4月1日～<br>平成29年3月31日 |
| 泉山 伸   | 泉山内科医院    | 院長  | 平成27年4月1日～<br>平成29年3月31日 |
| 繁在家 啓子 |           |     | 平成27年4月1日～<br>平成29年3月31日 |

## (4) 上十三地域新型インフルエンザ対策協議会

地域における新型インフルエンザにかかる医療提供体制の構築、及び新型インフルエンザ対策の充実を図るために設置している。

上十三地域保健医療推進協議会及び上十三地域災害医療関係機関連絡会議と併催

開催日時： 平成27年2月25日（水）15:00～16:50

場 所： 富士屋グランドホテル

出席者： 43名（医療推進協議会委員16、新型インフル協議会委員10、事務局17）

内 容：  
・災害時における医療提供体制について  
・新型インフルエンザ対策について  
・健康上十三21（第2次）の推進について  
・近年における結核対策の変遷

## (5) 上十三地域保健・医療・福祉包括ケアシステム推進会議

包括ケアシステムの構築・発展に向け、二次保健医療圏及び市町村の実情に応じた体制整備について協議検討を行うため設置している。

上十三地域保健・医療・福祉包括ケアシステム推進会議「地域包括ケア部会」として開催

開催日時： 平成26年12月16日（火） 14：00～15：30  
場 所： 上十三保健所 2階会議室  
出席者： 20名（委員11名、事務局9名）  
内 容： ・介護保険制度の改正の概要について  
・次期介護保険事業計画案における各市町村の取組状況等について

## 7 実習・関係者研修

### (1) 医師臨床研修

医師臨床研修が制度化されたことにより、当部保健総室において平成17年度より地域保健研修を開催した。平成26年度は十和田市立中央病院研修医6人を受け入れ、延べ30人日の研修を実施した。

研修プログラムは、福祉こども総室及び食肉衛生検査所の業務のほか、病院立ち入り検査、大麻抜去作業等を組み入れた。

<実施状況>

| 区分<br>年度 | 十和田市立中央病院 |        | 防衛医科大学校 |        |
|----------|-----------|--------|---------|--------|
|          | 実人員       | 延べ研修日数 | 実人員     | 延べ研修日数 |
| 22       | 4人        | 20人日   | 6人      | 30人日   |
| 23       | 4人        | 20人日   | 1人      | 5人日    |
| 24       | 4人        | 18人日   | 2人      | 9人日    |
| 25       | 4人        | 20人日   | 1人      | 5人日    |
| 26       | 6人        | 30人日   | 0人      | 0人日    |

### (2) 地域看護実習

地域看護活動の実際を理解すると共に、活動の展開に必要な基礎知識、技術並びに態度を習得させることを目的に実施した。平成25年度から実習期間は2日間となっている。

| 大学名               | 実習期間              | 実習人数 |
|-------------------|-------------------|------|
| 青森県立保健大学健康科学部看護学科 | 平成26年6月10～11日 2日間 | 10人  |
|                   | 平成26年6月17～18日 2日間 | 10人  |
| 弘前大学医学部保健学科看護学専攻  | 平成26年6月24～25日 2日間 | 10人  |
| 弘前医療福祉大学保健学部看護学科  | 平成26年10月8～9日 2日間  | 13人  |
| 計                 | 8日間               | 43人  |

## II 生活衛生課關係業務

# 1 食品衛生関係

食品の安全性を確保するために、「青森県食品衛生監視指導計画」に基づき、営業施設等の監視指導、不良食品の排除及び食品衛生講習会の実施等により、食中毒等健康被害の発生防止、食品衛生の向上及び食品衛生に関する正しい知識の普及啓発に努めた。

## (1) 営業許可を要する業種・施設・許可・監視等の状況 (平成27年3月31日現在)

| 業種                | 営業施設数    | 許可件数  |     | 施設廃止数 | 監視計画件数 | 監視指導件数 | 行政処分 |      |      |      |     |  |
|-------------------|----------|-------|-----|-------|--------|--------|------|------|------|------|-----|--|
|                   |          | 継続    | 新規  |       |        |        | 営業禁止 | 営業停止 | 改善命令 | 廃棄命令 | その他 |  |
| 飲食店営業             | 食堂・レストラン | 766   | 48  | 39    | 37     | 383    | 280  |      |      |      |     |  |
|                   | 仕出・弁当    | 74    | 2   | 3     | 1      | 84     | 43   |      |      |      |     |  |
|                   | 旅館       | 103   | 7   | 2     | 4      | 110    | 56   |      |      |      |     |  |
|                   | その他      | 1,383 | 98  | 91    | 131    | 475    | 518  |      | 1    |      |     |  |
|                   | 臨時       | 638   | 45  | 78    | 50     | 305    | 287  |      |      |      |     |  |
| 菓子製造業             | 377      | 17    | 22  | 19    | 187    | 222    |      |      |      |      |     |  |
| 乳処理業              | 3        |       |     |       | 3      | 6      |      |      |      |      |     |  |
| 特別牛乳搾取処理業         |          |       |     |       |        |        |      |      |      |      |     |  |
| 乳製品製造業            | 3        |       |     |       | 3      | 6      |      |      |      |      |     |  |
| 集乳業               | 1        |       |     |       | 1      |        |      |      |      |      |     |  |
| 魚介類販売業            | 340      | 16    | 23  | 10    | 200    | 220    |      |      |      |      |     |  |
| 魚介類販売業(臨時)        | 10       |       | 1   |       | 9      |        |      |      |      |      |     |  |
| 魚介類せり売営業          | 6        |       |     |       | 6      | 4      |      |      |      |      |     |  |
| 魚肉ねり製品製造業         | 1        |       |     |       | 1      | 1      |      |      |      |      |     |  |
| 食品の冷凍又は冷蔵業        | 26       | 1     | 3   | 3     | 26     | 52     |      |      |      |      |     |  |
| 缶詰又は瓶詰食品製造業       | 16       | 2     |     |       | 8      | 6      |      |      |      |      |     |  |
| 喫茶店営業             | 183      | 6     | 15  | 11    | 60     | 63     |      |      |      |      |     |  |
| あん類製造業            | 6        | 1     |     | 2     | 8      | 3      |      |      |      |      |     |  |
| アイスクリーム類製造業       | 80       | 6     | 3   | 4     | 41     | 89     |      |      |      |      |     |  |
| 乳類販売業             | 517      | 20    | 24  | 11    | 168    | 236    |      |      |      |      |     |  |
| 乳類販売業(臨時)         | 1        |       |     |       | 1      | 1      |      |      |      |      |     |  |
| 食肉処理業             | 25       | 1     | 3   | 3     | 25     | 67     |      |      |      |      |     |  |
| 食肉販売業             | 353      | 20    | 22  | 16    | 193    | 249    |      |      |      |      |     |  |
| 食肉販売業(臨時)         | 9        |       | 2   |       | 7      | 1      |      |      |      |      |     |  |
| 食肉製品製造業           | 8        |       |     | 1     | 9      | 36     |      |      |      |      |     |  |
| 乳酸菌飲料製造業          |          |       |     |       |        |        |      |      |      |      |     |  |
| 食用油脂製造業           | 6        | 3     |     |       | 6      | 5      |      |      |      |      |     |  |
| マーガリン又はショートニング製造業 |          |       |     |       |        |        |      |      |      |      |     |  |
| みそ製造業             | 38       | 2     | 1   |       | 19     | 8      |      |      |      |      |     |  |
| 醤油製造業             | 5        |       |     |       | 3      | 6      |      |      |      |      |     |  |
| ソース類製造業           | 28       | 1     | 1   |       | 14     | 20     |      |      |      |      |     |  |
| 酒類製造業             | 5        |       |     |       | 2      | 5      |      |      |      |      |     |  |
| 豆腐製造業             | 29       | 2     | 1   | 3     | 16     | 19     |      |      |      |      |     |  |
| 納豆製造業             | 10       |       |     |       | 5      | 9      |      |      |      |      |     |  |
| めん類製造業            | 41       | 4     |     | 2     | 22     | 25     |      |      |      |      |     |  |
| そうざい製造業           | 187      | 10    | 16  | 13    | 92     | 120    |      |      |      |      |     |  |
| 添加物製造業            | 4        |       |     |       | 4      | 4      |      |      |      |      |     |  |
| 食品の放射線照射業         |          |       |     |       |        |        |      |      |      |      |     |  |
| 清涼飲料水製造業          | 21       | 1     | 2   | 1     | 20     | 13     |      |      |      |      |     |  |
| 氷雪製造業             | 7        | 1     |     |       | 2      | 2      |      |      |      |      |     |  |
| 氷雪販売業             | 5        |       |     |       | 1      | 1      |      |      |      |      |     |  |
| 合 計               | 5,315    | 314   | 352 | 322   | 2,521  | 2,787  | 0    | 1    | 0    | 0    | 0   |  |
| 平成25年度            | 5,287    | 445   | 357 | 458   | 2,570  | 2,878  | 0    | 1    | 0    | 0    | 0   |  |
| 平成24年度            | 5,388    | 499   | 344 | 486   | 2,598  | 2,729  | 0    | 0    | 0    | 0    | 0   |  |

※ 市町村別営業許可施設数

(平成 27 年 3 月 31 日現在)

| 業 種               | 市 町 村 | 十和田市  | 三沢市   | 野辺地町 | 七戸町 | 六戸町 | 横浜町 | 東北町 | 六ヶ所村 | その他<br>(移動販売等) | 合計    |
|-------------------|-------|-------|-------|------|-----|-----|-----|-----|------|----------------|-------|
| 飲食店営業             |       | 903   | 634   | 187  | 158 | 70  | 48  | 179 | 137  | 648            | 2,964 |
| 菓子製造業             |       | 171   | 60    | 19   | 49  | 22  | 11  | 34  | 9    | 2              | 377   |
| 乳処 理 業            |       | 2     |       |      | 1   |     |     |     |      |                | 3     |
| 特別牛乳搾取処理業         |       |       |       |      |     |     |     |     |      |                |       |
| 乳製品製造業            |       | 1     |       |      |     |     |     | 2   |      |                | 3     |
| 集 乳 業             |       |       |       |      |     |     |     | 1   |      |                | 1     |
| 魚介類販売業            |       | 82    | 59    | 38   | 30  | 19  | 24  | 49  | 30   | 19             | 350   |
| 魚介類せり売営業          |       |       | 1     | 3    |     |     |     | 1   | 1    |                | 6     |
| 魚肉ねり製品製造業         |       |       | 1     |      |     |     |     |     |      |                | 1     |
| 食品の冷凍又は冷蔵業        |       | 5     | 3     | 3    | 4   |     | 4   | 3   | 4    |                | 26    |
| 缶詰又は瓶詰食品製造業       |       | 5     | 2     | 1    | 4   | 1   | 2   |     | 1    |                | 16    |
| 喫茶店営業             |       | 82    | 41    | 14   | 14  | 9   | 4   | 6   | 13   |                | 183   |
| あ ん 類 製 造 業       |       | 5     |       |      |     |     |     | 1   |      |                | 6     |
| アイスクリーム類製造業       |       | 46    | 8     | 5    | 7   | 4   | 3   | 5   | 2    |                | 80    |
| 乳 類 販 売 業         |       | 167   | 94    | 49   | 47  | 27  | 22  | 60  | 45   | 7              | 518   |
| 食 肉 処 理 業         |       | 14    | 6     |      | 1   | 2   | 2   |     |      |                | 25    |
| 食 肉 販 売 業         |       | 123   | 53    | 22   | 37  | 25  | 16  | 40  | 28   | 18             | 362   |
| 食 肉 製 品 製 造 業     |       | 4     | 2     |      | 1   |     |     | 1   |      |                | 8     |
| 乳酸菌飲料製造業          |       |       |       |      |     |     |     |     |      |                |       |
| 食用油脂製造業           |       | 1     |       |      |     |     | 3   | 2   |      |                | 6     |
| マーガリン又はショートニング製造業 |       |       |       |      |     |     |     |     |      |                |       |
| み そ 製 造 業         |       | 12    | 7     | 1    | 11  | 3   | 1   | 3   |      |                | 38    |
| 醬 油 製 造 業         |       | 2     |       | 2    | 1   |     |     |     |      |                | 5     |
| ソ ー ス 類 製 造 業     |       | 12    | 1     |      | 7   | 3   | 2   | 3   |      |                | 28    |
| 酒 類 製 造 業         |       | 2     |       |      | 2   |     |     |     | 1    |                | 5     |
| 豆 腐 製 造 業         |       | 17    | 1     | 3    | 5   | 1   | 1   | 1   |      |                | 29    |
| 納 豆 製 造 業         |       | 7     | 1     | 1    | 1   |     |     |     |      |                | 10    |
| め ん 類 製 造 業       |       | 21    | 2     | 3    | 9   | 3   | 1   | 2   |      |                | 41    |
| そ う ざ い 製 造 業     |       | 56    | 34    | 10   | 29  | 8   | 10  | 33  | 7    |                | 187   |
| 添 加 物 製 造 業       |       |       |       |      |     |     | 1   | 3   |      |                | 4     |
| 食品の放射線照射業         |       |       |       |      |     |     |     |     |      |                |       |
| 清涼飲料水製造業          |       | 7     |       | 1    | 10  | 2   |     |     | 1    |                | 21    |
| 氷 雪 製 造 業         |       | 3     | 1     | 1    |     |     |     |     | 2    |                | 7     |
| 氷 雪 販 売 業         |       |       | 1     | 2    | 1   |     |     | 1   |      |                | 5     |
| 合計                |       | 1,750 | 1,012 | 365  | 429 | 199 | 155 | 430 | 281  | 694            | 5,315 |
| 平成 2 5 年 度        |       | 1,772 | 994   | 370  | 427 | 201 | 157 | 432 | 272  | 662            | 5,287 |
| 平成 2 4 年 度        |       | 1,807 | 1,010 | 381  | 429 | 202 | 160 | 474 | 278  | 647            | 5,388 |

**(2) 営業許可を要しない業種・施設・監視等の状況** (平成 27 年 3 月 31 日現在)

| 業種別                               |        | 施設数 | 監視計画件数 | 監視指導件数 |
|-----------------------------------|--------|-----|--------|--------|
| 給食施設                              | 学校     | 8   | 8      | 13     |
|                                   | 病院・診療所 | 20  | 15     | 10     |
|                                   | 事業所    | 10  | 4      | 2      |
|                                   | その他    | 151 | 82     | 97     |
| 乳さく取業                             |        | 16  | 4      | 0      |
| 食品製造業                             |        | 34  | 17     | 37     |
| 野菜果物販売業                           |        | 289 | 73     | 122    |
| そうざい販売業                           |        | 201 | 51     | 151    |
| 菓子（パンを含む）販売業                      |        | 373 | 94     | 161    |
| 食品販売業（上記以外）                       |        | 210 | 53     | 163    |
| 添加物（法第 7 条の規定により規格が定められたものを除く）製造業 |        | 0   | 0      | 0      |
| 添加物の販売業                           |        | 10  | 3      | 55     |
| 氷雪採取業                             |        | 0   | 0      | 0      |
| 器具・容器包装おもちゃの製造業又は販売業              |        | 62  | 16     | 115    |

**(3) 魚介類行商及びアイスクリーム行商の登録状況**

| 区分         | 年度  | 2 6   | 2 5 | 2 4 |
|------------|-----|-------|-----|-----|
|            |     | 魚介類行商 | 新規  | 0   |
|            | 更新  | 0     | 0   | 0   |
|            | 従業員 | 0     | 0   | 0   |
| アイスクリーム類行商 | 新規  | 2     | 1   | 0   |
|            | 更新  | 4     | 2   | 4   |
|            | 従業員 | 20    | 32  | 16  |

**(4) 大規模調理施設等に対する重点監視指導**

大規模調理施設、広域流通食品の取扱施設及び過去に食中毒をおこした施設を対象に年 2 回実施するなど、重点的に監視指導を行った。

- ① 大規模調理施設等：仕出し・弁当・旅館＝延べ 9 9 件の実施
- ② 給食施設：学校・病院等・事務所・保育所・社会福祉施設等＝延べ 1 2 2 件の実施  
 なお、病院については、医療監視及び栄養指導と連携して効果的な監視指導を行った。

**(5) 産直施設等に対する個別対策監視指導**

道の駅等の産直施設や観光地における食品の安全性確保及び大規模な大会等における食中毒等の発生を未然に防止するため、監視指導を行った。

- ①道の駅等の農産直売所において、販売される食品の適正表示、毒きのこに対する注意喚起等の監視指導を実施した。
- ②春季及び秋季等の観光シーズンを前に、焼山・十和田湖畔地区の旅館、飲食店等の監視指導を行った。



**(6) 夏期及び年末一斉取締り監視指導**

食中毒が多発する夏期及び食品の流通量が増加する年末において、厚生労働省が示す方針を踏まえ、県が委嘱している食品衛生推進員を活用する等、効率的な監視指導を行った。

- ① 夏期一斉取締りにおいて、11件の収去検査、許可を要する営業施設386件及び許可を要しない販売業等197件の監視指導を行った。
- ② 十和田市及び三沢市で食中毒防止キャンペーンを行い、食品衛生推進員等と協力し広報、着ぐるみ、チラシ等を利用することにより、約1,200名の消費者に対して食中毒予防の普及啓発を図った。
- ③ 年末一斉取締りにおいて、許可を要する営業施設332件及び許可を要しない販売業等104件の監視指導を行った。

**(7) 食品の収去検査**

県内の流通食品や広域に流通される県産食品等について、年間を通じた計画的な収去を行い、それぞれ微生物、食品添加物、アレルギー物質及び有害物質等(鉛等重金属、残留農薬、放射性物質)の検査結果に基づき指導を行った。

- ① 流通食品及び乳等検査：魚介類、鶏卵、食肉、そうざい、菓子類、牛乳等77食品を収去
- ② 有害物質等検査：土産品、県産農産物等33食品を収去

**(8) 不良食品等(苦情、管外・県外依頼)の調査指導**

県内外で発見された不良食品等に関する調査は7件あり、製造施設及び販売施設等での食品取扱状況調査し、原因の追求並びに再発防止対策の徹底を図った。

また、消費者苦情に関する調査は25件あり、営業者等に対して指導を行った。

| 年度      | 区分       |        |        |        | 発見場所 |    | 不良理由 |      |    |         |        | 行政措置の状況  |      |      |     |      |         |     |
|---------|----------|--------|--------|--------|------|----|------|------|----|---------|--------|----------|------|------|-----|------|---------|-----|
|         | 不良食品発見件数 | 消費者の届出 | 保健所の発見 | 他機関の発見 | 県内   | 県外 | 表示違反 | 規格基準 |    | カビ・異物混入 | 変敗・その他 | 回収・返品・廃棄 | 営業停止 | 設備改善 | 顛末書 | 口頭指導 | 他保健所に移送 | その他 |
|         |          |        |        |        |      |    |      | 細菌   | 化学 |         |        |          |      |      |     |      |         |     |
| 平成26年度計 | 7        | 4      | 2      | 1      | 5    | 2  | 1    | 1    | 1  | 4       |        | 2        |      |      |     |      | 3       | 4   |
| 平成25年度計 | 3        | 2      | 1      |        | 1    | 2  | 1    |      |    | 1       | 1      |          |      |      | 1   |      | 1       | 1   |
| 平成24年度計 | 5        | 3      | 1      | 1      | 2    | 3  | 1    | 1    |    | 3       |        | 1        |      | 2    | 1   |      |         | 3   |

**(9) 対EU輸出ホタテガイサンプリング**

むつ湾東部生産海域の野辺地定点において、農林水産部水産振興課・地方独立行政法人青森県産業技術センター水産総合研究所と連携し、年間を通じたサンプリング計画に基づき6月に1回、1月から3月までは定期的に、検体の採取・搬送を行い、生産海域の管理強化を図った(平成26年度実績：延べ7回)。

### (10) 食中毒等健康被害発生状況

食中毒等健康被害が発生した際には、「青森県食中毒調査処理マニュアル」に従い対応し、被害拡大防止に努めた。

| 年  | 発生件数 | 患者数<br>(人) | 死者(人)<br>(再掲) | 病因物質 |      |     |      |    |
|----|------|------------|---------------|------|------|-----|------|----|
|    |      |            |               | 細菌   | ウイルス | 自然毒 | 化学物質 | 不明 |
| 26 | 3    | 30         | 0             | 2    | 1    |     |      |    |
| 25 | 1    | 4          | 0             | 1    |      |     |      |    |
| 24 | 0    | 0          | 0             |      |      |     |      |    |

### (11) 食品衛生教育

食中毒等の予防、食品衛生思想の普及啓発及び食品衛生知識の向上を図るために、食品関係営業者及び一般消費者等に対して食品衛生講習会を実施した。

| 区分      | 26 |       | 25 |       | 24 |       |
|---------|----|-------|----|-------|----|-------|
|         | 回数 | 受講者   | 回数 | 受講者   | 回数 | 受講者   |
| 給食施設従事者 | 5  | 473   | 4  | 297   | 4  | 297   |
| 産加工関係者  | 5  | 123   | 13 | 456   | 13 | 435   |
| 食品関係営業者 | 13 | 240   | 8  | 132   | 9  | 224   |
| 食品衛生責任者 | 11 | 321   | 11 | 364   | 13 | 438   |
| 一般消費者   | 5  | 111   | 2  | 191   | 5  | 164   |
| その他     | 4  | 99    |    |       |    |       |
| 合計      | 42 | 1,367 | 38 | 1,440 | 44 | 1,558 |

※ 講習会の内1回は二つの区分の者に対して実施した。

## 2 生活衛生関係

### (1) 生活衛生営業六法関係監視指導

住民の日常生活と密接な関係のある理容、美容、クリーニング、旅館、公衆浴場、興行場の生活衛生営業六法関係について、各々、関係法令に基づき許可・確認を行うとともに、施設の衛生水準の維持・向上を図るために、計画的な監視指導を行った。

ア 許可(確認)等の状況 (平成 27 年 3 月 31 日現在)

| 施設区分<br>許可等・年度 |    | 理容所 | 美容所 | クリーニング所<br>(取次所再掲) | 旅館  |    |      |    | 公衆浴場 |     | 興行場 |
|----------------|----|-----|-----|--------------------|-----|----|------|----|------|-----|-----|
|                |    |     |     |                    | ホテル | 旅館 | 簡易宿所 | 下宿 | 一般   | その他 |     |
| 許可<br>(確認)     | 26 | 5   | 14  | 4(4)               | 2   | 0  | 2    | 0  | 0    | 0   | 0   |
|                | 25 | 4   | 11  | 3(2)               | 1   | 4  | 1    | 0  | 0    | 0   | 0   |
|                | 24 | 7   | 10  | 0                  | 1   | 1  | 2    | 0  | 1    | 0   | 0   |
| 廃止             | 26 | 11  | 26  | 3(1)               | 1   | 11 | 3    | 2  | 1    | 1   | 0   |
|                | 25 | 9   | 23  | 8(6)               | 2   | 26 | 3    | 2  | 1    | 1   | 1   |
|                | 24 | 12  | 15  | 3(2)               | 1   | 4  | 1    | 2  | 1    | 0   | 0   |

イ 市町村別営業施設数 (平成 27 年 3 月 31 日現在)

| 施設区分<br>市町村 |  | 理容所 | 美容所 | クリーニング所<br>(取次所再掲) | 旅館  |     |      |    | 公衆浴場 |     | 興行場 |
|-------------|--|-----|-----|--------------------|-----|-----|------|----|------|-----|-----|
|             |  |     |     |                    | ホテル | 旅館  | 簡易宿所 | 下宿 | 一般   | その他 |     |
| 十和田市        |  | 131 | 156 | 61(35)             | 7   | 69  | 64   | 6  | 12   | 7   | 3   |
| 三沢市         |  | 72  | 114 | 30(13)             | 11  | 19  | 24   | 1  | 15   | 0   | 0   |
| 野辺地町        |  | 31  | 40  | 10(6)              | 0   | 9   | 2    | 0  | 5    | 0   | 0   |
| 七戸町         |  | 29  | 44  | 9(6)               | 0   | 6   | 31   | 0  | 9    | 0   | 0   |
| 六戸町         |  | 15  | 11  | 4(1)               | 0   | 9   | 2    | 0  | 6    | 1   | 1   |
| 横浜町         |  | 8   | 13  | 1(0)               | 0   | 3   | 3    | 0  | 1    | 0   | 0   |
| 東北町         |  | 32  | 32  | 12(4)              | 1   | 13  | 3    | 0  | 11   | 0   | 0   |
| 六ヶ所村        |  | 18  | 27  | 6(3)               | 0   | 13  | 1    | 0  | 4    | 2   | 0   |
| 計           |  | 336 | 437 | 133(68)            | 19  | 141 | 130  | 7  | 62   | 10  | 4   |
| 25年度        |  | 342 | 449 | 132(65)            | 18  | 152 | 131  | 9  | 63   | 11  | 4   |
| 24年度        |  | 347 | 461 | 137(69)            | 19  | 174 | 133  | 11 | 64   | 12  | 5   |

ウ 監視指導の状況

(平成 27 年 3 月 31 日現在)

| 施設区分<br>年度 | 理容所 | 美容所 | クリーニング所<br>(取次所再掲) | 旅館  |    |      |    | 公衆浴場 |     | 興行場 |
|------------|-----|-----|--------------------|-----|----|------|----|------|-----|-----|
|            |     |     |                    | ホテル | 旅館 | 簡易宿所 | 下宿 | 一般   | その他 |     |
| 26         | 118 | 180 | 73(8)              | 34  | 67 | 11   | 3  | 33   | 0   | 2   |
| 25         | 91  | 120 | 22(13)             | 4   | 91 | 12   | 8  | 22   | 2   | 3   |
| 24         | 90  | 107 | 86(22)             | 7   | 83 | 23   | 0  | 28   | 5   | 2   |

(2) レジオネラ症発生防止対策

「青森県レジオネラ症の入浴施設における発生の予防に関する条例」に基づき、旅館業及び公衆浴場業の施設 148 件について、水質基準の遵守及び施設の衛生管理指導を行った。

(3) 水道及び飲料水関係監視指導

水道法、青森県小規模水道規制条例、簡易専用水道事務取扱要領及び青森県飲用井戸等衛生対策要領に基づき、飲料水の衛生確保を図るために、施設の適正維持管理指導等を行った。

なお、小規模水道については六戸町、簡易専用水道については十和田市、三沢市、野辺地町、六戸町、東北町、飲用井戸等については十和田市、三沢市が事務を取り扱うこととしている。

各種水道施設の状況

(平成 27 年 3 月 31 日現在)

| 種別<br>市町村 | 小規模水道 | 簡易専用水道 | 飲用井戸等 |     |        | 計     |
|-----------|-------|--------|-------|-----|--------|-------|
|           |       |        | 一般    | 業務用 | 小規模受水槽 |       |
| 十和田市      | 43    |        |       |     |        | 43    |
| 三沢市       | 0     |        |       |     |        | 0     |
| 野辺地町      | 0     |        | 70    | 9   | 4      | 83    |
| 七戸町       | 4     | 7      | 55    | 13  | 2      | 81    |
| 六戸町       |       |        | 731   | 20  | 1      | 752   |
| 横浜町       | 1     | 2      | 1,322 | 9   | 0      | 1,334 |
| 東北町       | 0     |        | 180   | 16  | 0      | 196   |
| 六ヶ所村      | 0     | 40     | 24    | 3   | 5      | 72    |
| 計         | 48    | 49     | 2,382 | 70  | 12     | 2,561 |
| 25年度      | 49    | 45     | 2,386 | 75  | 12     | 2,567 |
| 24年度      | 54    | 152    | 2,781 | 159 | 76     | 3,222 |

#### (4) 建築物衛生監視指導

「建築物における衛生的環境の確保に関する法律」に基づき、特定建築物(興業場、百貨店等で床面積が3,000㎡以上、学校で床面積が8,000㎡以上の建築物)について、衛生的な環境の確保を図るために施設の適正維持管理指導を行うとともに、登録営業者に対して清掃作業及び清掃用機器の維持管理方法等の指導を行った。

ア 施設・監視の状況 ※( )は監視件数 (平成27年3月31日現在)

| 種別<br>市町村 | 興行場  | 百貨店 | 店舗   | 事務所   | 学校 | 旅館     | その他 | 計      |
|-----------|------|-----|------|-------|----|--------|-----|--------|
| 十和田市      | 1    | 3   | 5    | 5     | 1  | 7(4)   | 3   | 25(4)  |
| 三沢市       | 0    | 1   | 1    | 2     | 0  | 7(5)   | 4   | 15(5)  |
| 野辺地町      | 0    | 1   | 0    | 0     | 0  | 1(1)   | 0   | 2(1)   |
| 七戸町       | 0    | 1   | 0    | 0     | 0  | 0      | 0   | 1      |
| 六戸町       | 0    | 0   | 0    | 1     | 0  | 0      | 0   | 1      |
| 横浜町       | 0    | 0   | 0    | 0     | 0  | 0      | 0   | 0      |
| 東北町       | 0    | 0   | 0    | 0     | 1  | 0      | 0   | 1      |
| 六ヶ所村      | 0    | 1   | 0    | 7(2)  | 0  | 0      | 2   | 10(2)  |
| 計         | 1    | 7   | 6    | 15(2) | 2  | 15(10) | 9   | 55(12) |
| 25年度      | 1    | 7   | 6    | 15(2) | 2  | 16(11) | 9   | 56(13) |
| 24年度      | 1(1) | 7   | 6(1) | 15(1) | 2  | 16(6)  | 9   | 56(9)  |

イ 登録営業所の状況 ※( )は監視件数 (平成27年3月31日現在)

| 種別<br>市町村 | 建築物<br>清掃業 | 空気<br>環境<br>測定業 | 飲料水<br>水質<br>検査業 | 飲料水<br>貯水槽<br>清掃業 | ねずみ<br>昆虫等<br>防除業 | 空気調和<br>用ダクト<br>清掃業 | 排水管<br>清掃業 | 環境衛<br>生総合<br>管理業 | 計     |
|-----------|------------|-----------------|------------------|-------------------|-------------------|---------------------|------------|-------------------|-------|
| 十和田市      | 1(1)       | 0               | 0                | 3(1)              | 0                 | 0                   | 1          | 2                 | 7(2)  |
| 三沢市       | 3          | 0               | 0                | 2                 | 1                 | 0                   | 0          | 2                 | 8     |
| 野辺地町      | 1          | 0               | 0                | 0                 | 0                 | 0                   | 0          | 0                 | 1     |
| 七戸町       | 0          | 0               | 0                | 1                 | 0                 | 0                   | 0          | 0                 | 1     |
| 六戸町       | 0          | 0               | 0                | 0                 | 0                 | 0                   | 0          | 0                 | 0     |
| 横浜町       | 0          | 0               | 0                | 0                 | 0                 | 0                   | 0          | 0                 | 0     |
| 東北町       | 0          | 0               | 0                | 1                 | 0                 | 0                   | 0          | 0                 | 1     |
| 六ヶ所村      | 6          | 0               | 0                | 5                 | 1                 | 0                   | 0          | 1                 | 13    |
| 計         | 11(1)      | 0               | 0                | 12(1)             | 2                 | 0                   | 1          | 5                 | 31(2) |
| 25年度      | 11         | 0               | 0                | 12(1)             | 2                 | 0                   | 1          | 5(2)              | 31(3) |
| 24年度      | 11(1)      | 0               | 1                | 12(2)             | 2                 | 0                   | 1          | 5(1)              | 32(4) |

## (5) 遊泳用プール施設等の監視指導

多数人が利用する遊泳用プールにおける衛生水準の確保を図るために、「遊泳プールの衛生基準について(平成19年5月28日 厚生労働省保健局長通知)」に基づき、水質基準、施設基準及び維持管理基準の遵守指導を行うとともに、「プールの安全標準指針(平成19年3月 文部科学省・国土交通省)」に基づくプールの安全確保のための適正な管理運営等を指導した。

なお、管内には十和田市(6)、三沢市(4)、野辺地町(1)、七戸町(2)、六戸町(1)、東北町(4)及び六ヶ所村(2)の20施設あるが、5施設は休止中である。平成26年度は15施設全ての監視指導を行った。

## (6) 化製場等の監視指導

化製場等に関する法律及び青森県化製場等に関する条例に基づき、施設の衛生水準等を確保するため指導を行った。

- ① 化製場法第8条施設：三沢市（1施設－ペットフード）

## (7) 温泉関係監視指導

温泉法及び青森県温泉保護対策要綱に基づき、温泉資源の保護及び温泉の利用の適正化を図るために、掘削及び動力許可申請にかかる指導等を行った。

### ア 温泉(源泉)数及び許可の状況

(平成27年3月31日現在)

| 区分   | 源泉数 | 掘削申請<br>(掘さく許可) | 増掘申請<br>(増掘許可) | 動力申請<br>(動力許可) | 利用申請<br>(利用許可) | 利用<br>承継 | 温泉採取<br>事業廃止 |
|------|-----|-----------------|----------------|----------------|----------------|----------|--------------|
| 市町村  |     |                 |                |                |                |          |              |
| 十和田市 | 43  | 1(1)            | 0              | 0              | 3(3)           | 0        | 0            |
| 三沢市  | 25  | 0               | 0              | 1(1)           | 0              | 0        | 0            |
| 野辺地町 | 10  | 0               | 0              | 0              | 0              | 0        | 0            |
| 七戸町  | 17  | 0               | 0              | 0              | 0              | 0        | 0            |
| 六戸町  | 12  | 0               | 0              | 0              | 0              | 0        | 0            |
| 横浜町  | 1   | 0               | 0              | 0              | 0              | 0        | 0            |
| 東北町  | 37  | 0               | 0              | 0              | 2(2)           | 0        | 0            |
| 六ヶ所村 | 4   | 0               | 0              | 0              | 0              | 0        | 1            |
| 計    | 149 | 1(1)            | 0              | 1(1)           | 5(5)           | 0        | 1            |
| 25年度 | 149 | 0               | 0              | 0              | 19(19)         | 18       | 4            |
| 24年度 | 149 | 0               | 0              | 1(1)           | 9(9)           | 0        | 3            |

### イ 監視指導状況

(平成27年3月31日現在)

| 区分<br>年度 | 合計<br>(件数) | 源泉・掘さく<br>動力(増掘) | 利用施設 |
|----------|------------|------------------|------|
| 26       | 97         | 43               | 72   |
| 25       | 116        | 44               | 72   |
| 24       | 65         | 33               | 32   |

### Ⅲ 健康増進課関係業務

# 1 健康づくり事業関係

## (1) 「健康上十三21」の推進について

上十三地域においては、「健康日本21」「健康あおもり21」を受け、早世の減少と健康寿命の延伸を目標に、「栄養・食生活」「こころの健康づくり」「たばこ」「アルコール」に重点をおいた「健康上十三21」を策定し、平成14年度より推進してきた。計画最終年の平成24年度に行った最終評価では、全体の51%が目標達成、改善傾向となっている中、こころの健康づくりに課題が残っている。

「健康上十三21(第2次)」では第1次計画の最終評価と当地域の課題を踏まえ、「自殺予防」の推進と「喫煙防止」「肥満予防」を柱とした生活習慣病予防対策を推進することとしている。

## (2) 「市町村健康づくり計画」の推進について

各市町村健康づくり推進協議会や研修会、会議等を通して、市町村計画への支援を行った。

## (3) 各市町村健康づくり推進協議会等への参加

全市町村の健康づくり推進協議会等の委員として保健所長が委嘱され、担当職員等と共に各市町村の推進協議会等へ出席し、市町村の健康課題及び対策について把握し、保健活動の推進に向け支援を行った。

| 市町村名  | 期 日         | 会 議 名        | 出 席 者           |
|-------|-------------|--------------|-----------------|
| 十和田市  | 平成26年6月25日  | 生涯健康づくり推進協議会 | 保健所長、健康増進課長     |
|       | 平成26年9月30日  | こころの健康づくり部会  | 精神保健担当者         |
|       | 平成26年10月23日 | 市民健康部会       | 欠席              |
|       | 平成27年2月25日  | 母子保健部会       | 母子保健担当者         |
| 三 沢 市 | 平成27年2月10日  | 健康推進対策協議会    | 健康増進課長、地区担当者    |
|       | 平成27年3月17日  | 歯の健康づくり推進委員会 | 歯科保健担当者         |
| 野辺地町  | 平成26年5月30日  | 健康づくり推進協議会   | 保健所長、地区担当者      |
|       | 平成26年11月17日 | 健康づくり推進協議会   | 健康増進課長、地区担当者    |
| 七 戸 町 | 平成27年2月12日  | 健康づくり推進協議会   | 次長、地区担当者        |
| 六 戸 町 | 平成26年7月28日  | 健康づくり推進協議会   | 健康増進課長、地区担当者    |
|       | 平成27年3月19日  | 健康づくり推進協議会   | 保健所長、地区担当者      |
| 横 浜 町 | 平成26年7月10日  | 健康づくり推進協議会   | 保健所長、地区担当者      |
|       | 平成26年12月1日  | 健康づくり推進協議会   | 保健所長、地区担当者      |
| 東 北 町 | 平成26年11月27日 | 心の健康づくり推進協議会 | 健康増進課長、精神保健担当者  |
|       | 平成26年12月19日 | 健康づくり推進協議会   | 保健所長、地区担当者      |
| 六ヶ所村  | 平成26年5月26日  | 健康づくり推進協議会   | 保健所長、地区担当者      |
|       | 平成26年8月21日  | 健康づくり推進協議会   | 保健所長、地区担当者      |
|       | 平成27年3月26日  | 健康づくり推進協議会   | 保健所長、健康づくり事務担当者 |



#### (4) 喫煙対策推進事業

喫煙は、肺がんや虚血性心疾患、慢性閉塞性肺疾患など多くの疾患の危険因子であり、また、喫煙者だけでなく、周囲の非喫煙者にも健康被害を及ぼすことから、喫煙対策は生活習慣病を防止する上で重要な課題である。

そこで、喫煙による健康障害に対する予防意識の普及啓発を図り、「健康あおもり21」（たばこ領域）の基本指針及び行動目標を実現することを目的に、防煙・禁煙教室、受動喫煙防止対策推進のための研修会や空気クリーン施設の登録を行った。

##### ア 防煙教室・禁煙教室実施状況

| 開催回数 | 期日              | 場所                           | 内容  | 講師名                       | 対象参加者数                                |
|------|-----------------|------------------------------|---|---------------------------|---------------------------------------|
| 1    | 平成26年<br>7月4日   | (社)労働<br>基準協会                | <ul style="list-style-type: none"> <li>生活習慣病</li> <li>青森県の健康課題</li> </ul>   | 健康増進課技師<br>柴田 早紀<br>郡川 愛  | 七戸貨物(株)天間<br>林砕石場職員等<br>16名           |
| 2    | 平成26年<br>7月18日  | 十和田労働<br>基準監督署               | 空気クリーン施設認<br>証制度について  | 健康増進課主幹<br>松坂 育子          | 小売業に係る労働災<br>害防止対策説明会参<br>加者20名       |
| 3    | 平成26年<br>7月23日  | 特別養護<br>老人ホーム<br>一葉園         | <ul style="list-style-type: none"> <li>生活習慣病</li> <li>青森県の健康課題</li> <li>喫煙と受動喫煙</li> <li>空気クリーン施設認<br/>証制度</li> </ul>             | 健康増進課主査<br>大柳 友子          | 特別養護老人ホーム<br>一葉園職員<br>15名             |
| 4    | 平成26年<br>7月28日  | 田村モータ<br>ース事務所               | <ul style="list-style-type: none"> <li>生活習慣病</li> <li>青森県の健康課題</li> <li>喫煙と受動喫煙</li> <li>空気クリーン施設<br/>認証制度</li> </ul>             | 健康増進課主幹<br>松坂 育子          | 田村モータース職員<br>12名                      |
| 5    | 平成26年<br>10月6日  | 十和田市民<br>文化センター              | <ul style="list-style-type: none"> <li>生活習慣病</li> <li>青森県の健康課題</li> <li>喫煙と受動喫煙</li> <li>空気クリーン施設<br/>認証制度</li> </ul>             | 健康増進課技師<br>船渡 めぐみ<br>郡川 愛 | 東北森林管理局三八<br>上北森林管理署職員<br>等52名        |
| 6    | 平成26年<br>10月6日  | 青森県立<br>野辺地<br>高等学校          | <ul style="list-style-type: none"> <li>生活習慣病</li> <li>青森県の健康課題</li> <li>喫煙と受動喫煙、未<br/>成年の喫煙</li> <li>空気クリーン施設<br/>認証制度</li> </ul> | 健康増進課技師<br>船渡 めぐみ<br>郡川 愛 | 青森県立野辺地高等<br>学校<br>1学年生徒120名、<br>教員5名 |
| 7    | 平成26年<br>10月18日 | 六ヶ所村<br>文化交流<br>センター<br>スワニー | <ul style="list-style-type: none"> <li>生活習慣病</li> <li>青森県の健康課題</li> <li>喫煙と受動喫煙</li> <li>空気クリーン施設<br/>認証制度</li> </ul>             | 健康増進課長<br>瀬川 節子           | 国際ロータリークラ<br>ブ会員80名                   |

|    |                      |                     |   |                                    |                                       |
|----|----------------------|---------------------|---|------------------------------------|---------------------------------------|
| 8  | 平成 26 年<br>10 月 23 日 | 七戸中央<br>公民館         | <ul style="list-style-type: none"> <li>生活習慣病</li> <li>青森県の健康課題</li> <li>喫煙と受動喫煙</li> <li>空気クリーン施設<br/>認証制度</li> </ul>             | 健康増進課技師<br>船渡 めぐみ<br>相坂 知里         | 上十三地域婦人団体<br>連合会員 200 名               |
| 9  | 平成 26 年<br>11 月 9 日  | 介護老人<br>保健施設<br>のへじ | <ul style="list-style-type: none"> <li>生活習慣病</li> <li>青森県の健康課題</li> <li>喫煙と受動喫煙</li> <li>空気クリーン施設<br/>認証制度</li> </ul>             | 健康増進課長<br>瀬川 節子<br>健康増進課技師<br>工藤 梓 | 介護老人保健施設の<br>へじ文化祭り参加者<br>及び施設職員 60 名 |
| 10 | 平成 27 年<br>1 月 23 日  | 野辺地町<br>役場          | <ul style="list-style-type: none"> <li>喫煙と受動喫煙</li> <li>空気クリーン施設<br/>認証制度</li> </ul>  | 健康増進課技師<br>郡川 愛                    | 喫煙する職員他<br>40 名                       |
| 11 | 平成 27 年<br>1 月 29 日  | 野辺地町<br>役場          | <ul style="list-style-type: none"> <li>喫煙と受動喫煙</li> <li>空気クリーン施設<br/>認証制度</li> </ul>  | 健康増進課技師<br>郡川 愛                    | 喫煙する職員他<br>20 名                       |
| 12 | 平成 27 年<br>3 月 7 日   | 三沢市<br>公会堂          | <ul style="list-style-type: none"> <li>生活習慣病</li> <li>青森県の健康課題</li> <li>喫煙と受動喫煙、未<br/>成年の喫煙</li> <li>空気クリーン施設<br/>認証制度</li> </ul> | 健康増進課技師<br>船渡 めぐみ<br>柴田 早紀         | 医師、歯科医師、小<br>中学校長等学校関係<br>者 45 名      |

イ 世界禁煙デー・禁煙週間等における取組状況

| 事業名                | テーマ                        | 対象参加者数                 | 内容  | 講師                             |
|--------------------|----------------------------|------------------------|---|--------------------------------|
| 世界禁煙デー・禁煙週間の取組     | 受動喫煙防止対策、禁煙、空気クリーン施設について   | 上北地域県民局職員、来庁者<br>(71名) | 1. キャンペーンの実施<br>・県合同庁舎で職員、来庁者に対し喫煙モデル展示、資料配布、受動喫煙や禁煙について個別説明。<br>・放送実施(2回)、ポスター、リーフレット掲示<br>・上北地域県民局職員に対し、喫煙防止普及啓発リーフレットを作成しメール送信<br>2. ポスター掲示(保健所庁内、県合同庁舎内)<br>3. 上北地域県民局所属庁舎の受動喫煙対策を確認し、受動喫煙対策や空気クリーン施設推進事業について説明 |                                |
| 親と子のよい歯のコンクール      | 受動喫煙防止対策、禁煙、空気クリーン施設について   | 来場者、参加者(45名)           | 受動喫煙防止対策と、空気クリーン施設推進事業の普及啓発のパンフレット配布、関連資料掲示   |                                |
| 給食施設栄養管理指導事業研修会    | 受動喫煙防止対策及び空気クリーン施設推進事業について | 給食施設調理従事者等(254名)       | 受動喫煙防止対策と、空気クリーン施設推進事業の普及啓発のパンフレット等配布、説明  | 健康増進課<br>技師<br>船渡 めぐみ<br>柴田 早紀 |
| 給食施設巡回             | 受動喫煙防止対策及び空気クリーン施設推進事業について | 給食施設巡回対象施設(45施設)       | 受動喫煙防止対策と、空気クリーン施設推進事業の普及啓発のパンフレット等配布、説明  |                                |
| 管内市町村健康づくり推進協議会等会議 | 受動喫煙防止対策及び空気クリーン施設推進事業について | 会議及び研修会参加者(約200名)      | 受動喫煙防止対策と、空気クリーン施設推進事業の普及啓発のパンフレット配布、説明   |                                |

ウ 健康あおもり推進隊『空気クリーン施設（受動喫煙防止対策実施施設）』・『空気クリーン車（受動喫煙防止対策実施車両）』推進事業

平成15年5月1日から施行された健康増進法において、受動喫煙による健康への悪影響を排除するために、多数の者が利用する施設管理者は、受動喫煙防止する措置を講ずるよう努めなければならない旨が規定された。

このことから、施設管理者及び飲食店経営者、タクシー会社管理者に対し、禁煙の措置を講ずるよう支援し、住民の良好な健康づくりのための環境整備に資することを目的に、「空気クリーン施設」の登録制度の普及を促進した。（平成27年3月末現在で338施設登録）

空気クリーン施設 施設種別・市町村別登録状況 (平成27年3月末)

| *施設種別 | 1  | 2  | 3  | 4   | 5  | 6  | 7  | 8 | 9  | 10 | 11 | 12 | 計   |
|-------|----|----|----|-----|----|----|----|---|----|----|----|----|-----|
| 十和田市  | 5  | 5  | 20 | 40  | 4  |    | 5  |   | 6  |    | 4  | 7  | 96  |
| 三沢市   | 6  | 3  | 8  | 20  |    | 4  | 2  |   | 4  |    | 2  |    | 49  |
| 野辺地町  | 2  | 7  | 10 | 11  |    | 5  | 1  |   |    |    | 1  |    | 37  |
| 七戸町   | 7  | 8  | 15 | 13  | 3  | 7  | 5  |   | 1  |    | 12 |    | 71  |
| 六戸町   | 3  | 3  | 9  | 5   | 1  | 4  |    |   | 2  |    | 2  |    | 29  |
| 横浜町   | 2  | 5  | 9  | 5   |    | 1  |    |   | 2  |    |    |    | 24  |
| 東北町   | 3  |    | 6  | 4   | 2  |    |    |   | 1  |    | 2  | 1  | 19  |
| 六ヶ所村  | 1  |    | 7  | 2   | 1  |    | 2  |   |    |    |    |    | 13  |
| 合計    | 29 | 31 | 84 | 100 | 11 | 21 | 15 | 0 | 16 | 0  | 23 | 8  | 338 |

\*施設種別：1官公庁 2文化施設 3教育・保育施設 4医療施設 5福祉・介護施設 6体育施設 7事業所  
8公共交通機関 9飲食店 10宿泊施設 11その他施設 12タクシー車輛

\*喫煙対策推進事業実施要綱が平成20年度に改正になり「空気クリーン施設」の条件は、禁煙のみとなった（分煙は認めず）。

\*青森県のタクシーは、平成22年7月1日から全面禁煙となった。

## (5) 保健協力員の育成

保健協力員が活動に関する学習と情報交換を行い、活動を活性化するとともに、健康づくりの推進に役立てることを目的に研修会、役員会を実施した。

### ア 上十三保健所管内保健協力員連絡会役員会

| 回数 | 期日               | 場所     | 内容   | 参加者数                             |
|----|------------------|--------|--|----------------------------------|
| 1  | 平成26年<br>6月9日(月) | 上十三保健所 | 1 平成25年度事業実施状況について<br>2 平成26年度事業計画について<br>3 情報交換 | 保健協力員 8名<br>市町村職員 9名<br>保健所職員 2名 |

| 回数 | 期 日                    | 場 所    | 内 容  | 参加者数                                |
|----|------------------------|--------|--|-------------------------------------|
| 2  | 平成 26 年<br>8 月 4 日 (月) | 上十三保健所 | 1 平成 26 年度合同研修会について<br>2 各市町村活動の報告及び情報交換<br>3 情報交換   | 保健協力員 8 名<br>市町村職員 8 名<br>保健所職員 2 名 |
| 3  | 平成 27 年<br>3 月 3 日 (火) | 上十三保健所 | 1 平成 26 年度事業実施状況について<br>2 平成 27 年度事業計画について<br>3 情報交換 | 保健協力員 8 名<br>市町村職員 8 名<br>保健所職員 2 名 |

イ 上十三保健所管内保健協力員連絡会総会及び研修会

| 期 日                     | 場 所    | 内 容   | 参加者数                                  |
|-------------------------|--------|---|---------------------------------------|
| 平成 26 年<br>9 月 26 日 (金) | 三沢市公会堂 | < 総会報告 ><br>1 平成 26 年度事業報告及び決算報告<br>2 平成 27 年度事業計画及び予算案   | 保健協力員 87 名<br>市町村職員 14 名<br>保健所職員 4 名 |
|                         |        | < 研修会 ><br>1 活動紹介<br>・野辺地町保健協力員協議会<br>・東北町保健協力員協議会<br>2 講義及び演習<br>「心を動かす健(検)診のススメ」<br>講師：在宅保健師の会 新井山洋子氏 |                                       |

ウ 管内市町村保健協力員数

(平成 26 年 4 月 1 日現在)

| 市町村名 | 保健協力員数 | 市町村名 | 保健協力員数 |
|------|--------|------|--------|
| 十和田市 | 216    | 六戸町  | 77     |
| 三沢市  | 112    | 横浜町  | 63     |
| 野辺地町 | 96     | 東北町  | 174    |
| 七戸町  | 180    | 六ヶ所村 | 69     |
|      |        | 計    | 987 名  |

## 2 母子保健事業関係

### (1) 療育相談（肢体不自由児等）

発育・発達に心配のある児童及び未熟児等を対象に整形外科専門医による相談を保健所内で年12回実施した。 (平成26年度)

| 市町村名 | 相談人員    | 再 掲    |       |         |
|------|---------|--------|-------|---------|
|      |         | 要治療    | 治療不要  | 経過観察    |
| 十和田市 | 29 (6)  | 5 (1)  | 3 (0) | 21 (5)  |
| 三沢市  | 32 (8)  | 4 (2)  | 3 (0) | 25 (6)  |
| 野辺地町 | 4 (0)   | 2 (0)  | 0 (0) | 2 (0)   |
| 七戸町  | 4 (0)   | 1 (0)  | 1 (0) | 2 (0)   |
| 六戸町  | 0 (0)   | 0 (0)  | 0 (0) | 0 (0)   |
| 横浜町  | 0 (0)   | 0 (0)  | 0 (0) | 0 (0)   |
| 東北町  | 7 (4)   | 2 (0)  | 0 (0) | 5 (4)   |
| 六ヶ所村 | 0 (0)   | 0 (0)  | 0 (0) | 0 (0)   |
| 管 外  | 0 (0)   | 0 (0)  | 0 (0) | 0 (0)   |
| 計    | 76 (18) | 14 (3) | 7 (0) | 55 (15) |

( ) は新規利用者再掲

### (2) 長期療養児療育相談指導事業（小児慢性特定疾病児童等自立支援事業）

疾病により、長期にわたり療養を必要とする児童について、小児慢性特定疾患医療受診券交付時面接や訪問、医療意見書に指示がある児の状況把握等を行い、支援強化を図った。

(平成26年度)

| 事業内容 | 専門医による相談     |       | 保健師による相談指導 |      |      |
|------|--------------|-------|------------|------|------|
|      | 小児慢性<br>特定疾患 | 未 熟 児 | 家庭訪問       | 随時相談 | 電話相談 |
| 相談件数 | 0            | 0     | 4          | 33   | 35   |

### (3) 小児慢性特定疾患治療研究事業（小児慢性特定疾患医療費助成事業）

長期にわたり療養を必要とする児童の健全育成を目的として対象疾病の治療にかかった費用の一部を公費によって助成するとともに、治療方法等の情報を今後の治療研究に活かすことを目的とした制度である。平成27年1月1日から制度改正となり、対象疾病は11疾患群から14疾患群に追加・整理された。

(平成26年度)

|    | 区 分               | 十和田市 | 三沢市 | 野辺地町 | 七戸町 | 六戸町 | 横浜町 | 東北町 | 六ヶ所村 | 計   |
|----|-------------------|------|-----|------|-----|-----|-----|-----|------|-----|
| 01 | 悪性新生物             | 3    | 5   | 1    | 2   | 1   |     | 2   |      | 14  |
| 02 | 慢性腎疾患             | 3    | 6   | 1    | 1   | 1   |     | 3   | 2    | 17  |
| 03 | 慢性呼吸器疾患           |      | 2   |      |     |     |     |     |      | 2   |
| 04 | 慢性心疾患             | 11   | 13  | 4    | 4   |     |     | 5   | 2    | 39  |
| 05 | 内分泌疾患             | 13   | 8   |      | 5   | 4   | 1   | 2   | 5    | 38  |
| 06 | 膠原病               | 4    | 2   | 1    |     |     |     |     |      | 7   |
| 07 | 糖尿病               | 4    | 2   |      |     |     |     | 2   |      | 8   |
| 08 | 先天性代謝異常           | 1    | 1   |      |     |     |     | 1   |      | 3   |
| 09 | 血液疾患              | 2    |     |      | 1   | 2   |     |     |      | 5   |
| 10 | 免疫疾患              | 1    | 4   | 1    |     | 1   |     |     | 1    | 8   |
| 11 | 神経・筋疾患            | 3    |     |      |     | 1   |     |     |      | 4   |
| 12 | 慢性消化器疾患           |      |     |      |     |     |     | 1   |      | 1   |
| 13 | 染色体又は遺伝子に変化を伴う症候群 |      |     |      |     |     |     |     |      | 0   |
| 14 | 皮膚疾患              |      |     |      |     |     |     |     |      | 0   |
|    | 計                 | 45   | 43  | 8    | 13  | 10  | 1   | 16  | 10   | 146 |

#### (4) 小児慢性特定疾患児手帳（ひまわり手帳）交付事業

小児慢性特定疾患の対象児童に対し、緊急の連絡先等を記載する手帳（ひまわり手帳）を交付している。

（平成26年度）

| 疾患名         | 件数 |
|-------------|----|
| 悪性新生物       | 1  |
| 慢性腎疾患       | 2  |
| 慢性呼吸器疾患     | 0  |
| 慢性心疾患       | 2  |
| 内分泌疾患       | 3  |
| 膠原病         | 5  |
| 糖尿病         | 2  |
| 先天性代謝異常     | 1  |
| 血友病等血液・免疫疾患 | 1  |
| 神経・筋疾患      | 0  |
| 慢性消化器疾患     | 0  |
| 計           | 17 |

(5) 管内市町村妊婦連絡票実施状況

(平成26年度)

| 市町村名 | 妊娠届出数<br>A | 妊婦連絡票提出数<br>B<br>(B/A) | 妊婦保健指導報告書発行数<br>C<br>(C/B) | 指導週数別           |              |            |            | 指導方法別           |            |             |            | 要連絡・指導<br>妊産婦連絡票<br>L | 内訳               |                  | 妊婦連絡票の提出はないが、保健指導を実施した数<br>O<br>(O/A) |
|------|------------|------------------------|----------------------------|-----------------|--------------|------------|------------|-----------------|------------|-------------|------------|-----------------------|------------------|------------------|---------------------------------------|
|      |            |                        |                            | ～11週            | 12～19週       | 20～27週     | 28週～       | 窓口              | 訪問         | 電話          | その他        |                       | 妊婦<br>m<br>(m/L) | 産婦<br>n<br>(n/L) |                                       |
|      |            |                        |                            | d<br>(d/C)      | E<br>(e/C)   | f<br>(f/C) | g<br>(g/C) | h<br>(h/C)      | i<br>(i/C) | j<br>(j/C)  | k<br>(k/C) |                       |                  |                  |                                       |
| 十和田市 | 418        | 416<br>(99.5)          | 416<br>(99.5)              | 359<br>(86.3)   | 52<br>(12.5) | 1<br>(0.3) | 4<br>(1.0) | 416<br>(100.0)  | 0<br>(0.0) | 0<br>(0.0)  | 0<br>(0.0) | 22                    | 2<br>(9.1)       | 20<br>(90.9)     | 2<br>(0.5)                            |
| 三沢市  | 404        | 392<br>(97.0)          | 392<br>(97.0)              | 367<br>(93.6)   | 24<br>(6.1)  | 1<br>(0.3) | 0<br>(0.0) | 392<br>(100.0)  | 0<br>(0.0) | 0<br>(0.0)  | 0<br>(0.0) | 47                    | 9<br>(19.1)      | 38<br>(80.9)     | 12<br>(3.0)                           |
| 野辺地町 | 70         | 70<br>(100.0)          | 70<br>(100.0)              | 65<br>(92.9)    | 4<br>(1.0)   | 0<br>(0.0) | 1<br>(1.4) | 70<br>(100.0)   | 0<br>(0.0) | 0<br>(0.0)  | 0<br>(0.0) | 11                    | 2<br>(18.2)      | 9<br>(81.8)      | 0<br>(0.0)                            |
| 七戸町  | 73         | 73<br>(100.0)          | 73<br>(100.0)              | 64<br>(87.7)    | 8<br>(11.0)  | 1<br>(1.4) | 0<br>(0.0) | 73<br>(100.0)   | 0<br>(0.0) | 0<br>(0.0)  | 0<br>(0.0) | 3                     | 0<br>(0.0)       | 3<br>(100.0)     | 0<br>(0.0)                            |
| 六戸町  | 71         | 71<br>(100.0)          | 71<br>(100.0)              | 64<br>(90.1)    | 7<br>(9.9)   | 0<br>(0.0) | 0<br>(0.0) | 70<br>(98.6)    | 0<br>(0.0) | 1<br>(1.4)  | 0<br>(0.0) | 10                    | 1<br>(10.0)      | 9<br>(90.0)      | 0<br>(0.0)                            |
| 横浜町  | 20         | 20<br>(100.0)          | 20<br>(100.0)              | 19<br>(95.0)    | 1<br>(5.0)   | 0<br>(0.0) | 0<br>(0.0) | 20<br>(100.0)   | 0<br>(0.0) | 0<br>(0.0)  | 0<br>(0.0) | 0                     | 0<br>(0.0)       | 0<br>(0.0)       | 0<br>(0.0)                            |
| 東北町  | 126        | 124<br>(98.4)          | 124<br>(98.4)              | 104<br>(83.9)   | 18<br>(14.5) | 1<br>(0.8) | 1<br>(0.8) | 124<br>(100.0)  | 0<br>(0.0) | 0<br>(0.0)  | 0<br>(0.0) | 19                    | 1<br>(5.2)       | 18<br>(94.7)     | 2<br>(1.6)                            |
| 六ヶ所村 | 80         | 79<br>(98.8)           | 79<br>(98.8)               | 73<br>(90.4)    | 4<br>(5.1)   | 2<br>(2.5) | 0<br>(0.0) | 79<br>(100.0)   | 0<br>(0.0) | 0<br>(0.0)  | 0<br>(0.0) | 6                     | 1<br>(16.7)      | 5<br>(83.3)      | 1<br>(1.3)                            |
| 計    | 1,262      | 1,245<br>(98.7)        | 1,245<br>(98.7)            | 1,115<br>(92.4) | 118<br>(9.5) | 6<br>(0.5) | 6<br>(0.5) | 1,244<br>(99.9) | 0<br>(0.0) | 1<br>(0.08) | 0<br>(0.0) | 118                   | 16<br>(13.6)     | 102<br>(86.4)    | 17<br>(1.3)                           |

( )は%



(6) 管内市町村未熟児情報共有システム実施状況

(平成26年度)

|      | 低出生体重児数  |        | 未熟児等出生連絡票受理数 | 出生時体重   |              |              |              |         | 在胎週数       |            |         | 未熟児等訪問指導連絡票発行数 |
|------|----------|--------|--------------|---------|--------------|--------------|--------------|---------|------------|------------|---------|----------------|
|      | 未熟児育療申請数 | 熟養医申請数 |              | 1000g未満 | 1000～1500g未満 | 1500～2000g未満 | 2000～2500g未満 | 2500g以上 | 妊娠22～34週未満 | 妊娠34～37週未満 | 妊娠37週以上 |                |
|      |          |        |              |         | 0            | 0            | 1            |         | 2          | 0          | 0       |                |
| 十和田市 | 26       | 3      | 8            | 1       | 0            | 2            | 4            | 1       | 3          | 4          | 1       | 7              |
| 三沢市  | 34       | 19     | 26           | 2       | 2            | 6            | 10           | 6       | 7          | 11         | 8       | 25             |
| 野辺地町 | 4        | 3      | 7            | 0       | 0            | 1            | 2            | 4       | 2          | 1          | 4       | 7              |
| 七戸町  | 8        | 3      | 3            | 0       | 0            | 1            | 2            | 0       | 0          | 2          | 1       | 3              |
| 六戸町  | 4        | 0      | 0            | 0       | 0            | 0            | 0            | 0       | 0          | 0          | 0       | 0              |
| 横浜町  | 0        | 0      | 0            | 0       | 0            | 0            | 0            | 0       | 0          | 0          | 0       | 0              |
| 東北町  | 6        | 2      | 5            | 0       | 0            | 2            | 1            | 2       | 2          | 1          | 2       | 4              |
| 六ヶ所村 | 10       | 4      | 4            | 0       | 0            | 2            | 2            | 0       | 0          | 4          | 0       | 4              |
| 合計   | 92       | 34     | 53           | 3       | 2            | 14           | 21           | 13      | 14         | 23         | 16      | 50             |

(7) 母子保健ネットワーク会議等 —妊産婦支援体制整備事業—

虐待による死亡が生じ得るリスク要因として、保護者側の強い抑うつ状態が挙げられており、その対策として、育児の孤立化、育児不安の防止に努める「発生予防」の視点から、地域養育支援体制を整備する。

ア 母子保健ネットワーク会議

保健・医療等関係者等により、市町村や関係機関が実施する母子保健対策の推進に係る協議を行う。

| 回           | 期 日            | 場 所                  | 出席者   | 内 容  |
|-------------|----------------|----------------------|---|--|
| 1<br>回<br>目 | 平成26年<br>7月14日 | 野辺地町<br>健康増進セ<br>ンター | 医療機関：0名<br>市町村：保健師14名<br>管理栄養士1名<br>保健所：次長<br>健康増進課長<br>保健師3名<br>計20名 | (1) 保健師活動に関する情報交換<br>①妊産婦・未熟児情報共有システム報告<br>②母子保健に関する事前アンケートに<br>基づき情報交換<br>1) ハイリスク妊産婦への対応、転出<br>入母子への対応について<br>2) 医療機関との連携について<br>3) その他情報交換したいこと |

イ 平成26年度市町村開催会議への支援

| 会議名                      | 期 日        | テーマ                        | 出席者          |
|--------------------------|------------|----------------------------|--------------|
| 十和田市健康づくり推進協議会<br>母子保健部会 | 平成27年2月25日 | 「未成年者の実態から考える禁煙支援について」意見交換 | 母子担当         |
| 七戸町母子保健関係者ネットワーク<br>会議   | 平成27年1月29日 | 子どもの肥満について                 | 母子担当<br>地区担当 |

**(8) 産後うつ病の予防対策推進事業 —妊産婦支援体制整備事業—**

乳児を抱える母親のメンタルヘルスに注意を向け、母親のメンタル面へのサポート体制を構築する。

また、母子保健サービスの中に「虐待予防」の視点を盛り込み、市町村母子保健関係者等の虐待予防に関する資質の向上を図った。

ア 医療機関へのエジンバラ産後うつ病スクリーニングの活用と普及

| 期 日            | 場 所  | 参加者数  | 内 容   |
|----------------|--|---|---|
| 平成26年<br>7月14日 | 野辺地町健康増進<br>センター<br>(母子保健ネットワ<br>ーク会議に於いて) | 医療機関 0名<br>市町村(保健師、管理栄養士) 15名<br>保健所 5名<br>計20名 | ハイリスク妊産婦への対応、<br>転出入母子への対応について<br>、医療機関との連携について<br>等意見交換した。 |

イ EPDS等(虐待例)妊産婦のカンファレンス

| 期 日            | 参 集 者  | 検 討 事 例  |
|----------------|--------|--|
| 平成26年<br>8月11日 | 保健所保健師 | EPDS 高得点者 (1件)<br>その他の要支援者 (0件)<br>未熟児、EPDS 高得点ケースについて、市町村での情報共有や今後の支援体制について市町村保健師に確認した。保健所保健師で情報共有した。 |

※市町村でカンファレンスを実施するなど対応しており、保健所への相談件数は今年度減少した。

**(9) 乳幼児の虐待予防に関すること**

市町村からの要望に応じ、会議等へ参加した。

ア 市町村要保護児童対策協議会への出席

| 市町村名 | 代表者会議       | 出席者    | 備考                |
|------|-------------|--------|-------------------|
| 十和田市 | 平成26年6月23日  | 健康増進課長 |                   |
| 三沢市  | 平成26年10月29日 | 健康増進課長 |                   |
| 野辺地町 | 平成26年10月28日 | 健康増進課長 | 平成26年度から保健所が委員となる |
| 七戸町  | 平成26年6月24日  | 健康増進課長 |                   |
| 六戸町  | 平成26年5月13日  | 健康増進課長 |                   |

| 市町村名 | 代表者会議       | 出席者    | 備考              |
|------|-------------|--------|-----------------|
| 横浜町  | 平成26年7月3日   | 健康増進課長 |                 |
| 東北町  |             |        | 実務者レベル会議を年に2回開催 |
| 六ヶ所村 | 平成26年11月13日 | 健康増進課長 |                 |

## (10) 女性健康支援事業

ア 女性の健康相談

(ア) 開催日：月1回（毎月第3火曜日） 受付時間：10:00～10:30

(イ) 場 所：上十三保健所 第1相談室

(ウ) 担当者：保健師

|      |  |                            |
|------|--|----------------------------|
| 相談件数 | 来所相談 実人員 3名 (延3件)<br>〈内訳〉<br>定 期 0名 (延0件)<br>随 時 3名 (延3件)<br>電話相談 実人員 4名 (延4件)         |                            |
| 相談内容 | 思春期女子の健康相談<br>不妊に関する相談<br>婦人科疾患、更年期障害に関する相談<br>メンタルケア<br>その他、性感染症を含め女性の心身の健康に関する一般的な相談 | 0件<br>3件<br>1件<br>0件<br>3件 |

イ 特定不妊治療助成事業

(ア) 特定不妊治療費助成事業申請者 95名 (延162件)

(イ) 不妊専門相談センター利用者 2名

## (11) 上十三保健所母子保健関係職員研修会

| 期 日            | 場 所              | 出席者                          | 内 容  |
|----------------|------------------|------------------------------|--|
| 平成26年<br>7月14日 | 野辺地町健康<br>増進センター | 市町村保健師15名<br>保健所 5名<br>計 20名 | 1 母子保健活動に関する情報交換<br>2 講演<br>テーマ：「乳幼児期の聴覚健診について」<br>講 師：弘前大学大学院医学研究科<br>耳鼻咽喉科学講座講師 南場 淳司氏 |

### 3 歯科保健事業関係

#### (1) 親と子のよい歯のコンクール実施状況

青森県歯科医師会と共催事業。健康な歯をもつ母と子を表彰し、幼児や父母及び地域社会の歯科保健への関心を高め、本県の歯科保健の推進を図ることを目的に実施した。

平成25年度から「母と子」から「親と子のよい歯のコンクール」に名称変更

平成26年度から対象が「母と子」から「親と子」に変更

|     |                          |
|-----|--------------------------|
| 期 日 | 平成26年6月7日(土) 13:00~15:00 |
| 場 所 | 十和田市イオンスーパーセンター十和田店      |
| 対 象 | 122組 受診者:17組             |
| 講 評 | 上十三歯科医師会長 黒田 雅仁氏         |

審査の結果:最優秀賞:六戸町の親子 優秀賞:十和田市の親子2組

#### (2) 上十三地域歯科フォーラム

上十三歯科医師会事業への共催

|     |  |
|-----|--|
| 期 日 | 平成26年11月22日(土) 14:00~17:00                 |
| 場 所 | 十和田市民文化センター                                |
| 出席者 | 約300人                                      |
| 内 容 | 講演 『“弁当の日”がやってきた』<br>講師 株式会社オフィス弁当の日 竹下和男氏 |

#### (3) 「8020運動推進特別事業」(歯科保健事業)

平成26年度上十三保健所食育推進事業「野菜料理を“+1品”」運動

事業区分 地域における食育推進に関する事業

事業内容 ①野菜の摂取に係るアンケート調査の実施

②野菜の摂取量増加をねらいとしたパンフレット等の作成及び活用

③アンケート結果を踏まえた出前講座の実施

## 4 栄養改善指導事業関係

### (1) 給食施設栄養管理指導事業

喫食者の健康増進を図ることを目的に給食施設を巡回し、施設における栄養管理の把握及び改善指導等を実施した。また、給食施設の調理従事者のスキルアップを図るため、栄養士や調理師を対象に研修会を開催した。

#### ア 巡回指導

|         | 特定給食施設 |      | 特定多数人に対して継続して食事を供給する施設 |      |                  |      | 計    |      | 総計  |
|---------|--------|------|------------------------|------|------------------|------|------|------|-----|
|         |        |      | 1回あたり50食以上提供する施設       |      | 1回あたり50食未満提供する施設 |      |      |      |     |
|         | 栄養士有   | 栄養士無 | 栄養士有                   | 栄養士無 | 栄養士有             | 栄養士無 | 栄養士有 | 栄養士無 |     |
| 巡回施設数   | 16     | 9    | 15                     | 6    | 1                | 7    | 32   | 22   | 54  |
| 対象給食施設数 | 45     | 12   | 58                     | 22   | 12               | 24   | 114  | 58   | 172 |

#### イ 研修会

| 期 日             | 場 所                 | 対 象           | 参加者数 | 内 容  |
|-----------------|---------------------|---------------|------|--|
| 平成26年<br>6月24日  | 十和田市民<br>文化センター     | 給食施設の栄養士、調理師等 | 254人 | 「食中毒予防について」<br>上十三保健所 技師 黒田誉代<br>「施設の衛生管理について」<br>上十三保健所 生活衛生課長 磯嶋隆<br>「健康づくりについて」<br>－「肥満予防・喫煙防止・自殺予防」の<br>3つの取組－<br>上十三保健所 技師 船渡めぐみ<br>上十三保健所 技師 柴田 早紀 |
| 平成26年<br>10月10日 | 六ヶ所村文化交<br>流プラザスワニー | 給食施設の栄養士、調理師等 | 29人  | 「特定給食施設栄養管理報告書の作成等について」<br>上十三保健所 技師 船渡めぐみ   |

### (2) 栄養表示、虚偽誇大表示に関する指導

健康増進法第31条、第32条の2に基づき、栄養成分及び健康の保持増進に係る表示について指導を実施した。

ア 栄養表示相談及び指導 : 12件

イ 虚偽・誇大表示相談及び指導 : 4件

### (3) 食生活改善推進員の育成

管内食生活改善推進委員会の活動を支援し組織の育成を図った。

#### ア 役員会・会長会議等

| 会議名       | 場 所        | 回数 | 計  |
|-----------|------------|----|----|
| 管内市町村会長会議 | 小川原湖青年の家   | 1回 | 5回 |
|           | 天間林保健センター  | 1回 |    |
|           | 十和田市保健センター | 1回 |    |
|           | 上十三保健所     | 2回 |    |
| 三役員会      | 上十三保健所     | 2回 |    |
| 監査会       | 上十三保健所     | 2回 |    |

#### イ 総会・研修会

- ・日時：平成26年5月12日（月）10：30～14：00
- ・場所：星野リゾート青森屋「天平閣」（古牧温泉青森屋）

| 内 容  | 参加者数                       |
|--|----------------------------|
| <b>【総会】</b><br>・平成26年度事業報告及び決算報告<br>・平成27年度事業計画及び予算案<br><b>【研修会】</b><br>・講演<br>「生活習慣改善に向けた「健やか力」向上のために<br>～食生活改善推進員活動、健康教育サポーター活動の活性化～」<br>講師 弘前大学大学院医学研究科 地域がん疫学講座 松坂方士 氏<br>・運動実技<br>「手軽にできる健康体操」指導者 山田トシ子 | 会員：53名<br>市町村：8名<br>保健所：3名 |

#### ウ 管内市町村食生活改善推進員数 (平成26年5月12日現在)

| 市町村名 | 会 員 数 | 市町村名 | 会 員 数 |
|------|-------|------|-------|
| 十和田市 | 189   | 六戸町  | 37    |
| 三沢市  | 117   | 横浜町  | 18    |
| 野辺地町 | 32    | 東北町  | 88    |
| 七戸町  | 41    | 六ヶ所村 | 37    |
|      |       | 計    | 559名  |

### (4) 市町村栄養改善業務支援事業

#### ア 市町村栄養改善業務支援事業会議及び研修会

管内市町村栄養改善業務関係者のスキルアップを目的に会議と研修会を開催した。

| 期 日             | 場 所            | 参加者数 | 内 容   |
|-----------------|----------------|------|---|
| 平成26年<br>10月9日  | 十和田市<br>保健センター | 7名   | 講義「青森県の栄養摂取状況について<br>—県民健康栄養調査の結果から—」<br>報告「上十三保健所における食育の取組<br>—平成25年度「野菜料理を+1品運動」—」<br>【意見交換】<br>テーマ「野菜の摂取量増加にむけて、これからの取組を考える」 |
| 平成26年<br>10月21日 | 上十三保健所         | 11名  | 講話「健康づくり計画の推進と野菜摂取の必要性」<br>報告「上十三保健所における食育の取組<br>—平成25年度「野菜料理を+1品運動」—」<br>協議①食育の推進について<br>②平成26年度「野菜料理を+1品運動」アンケートの実施について       |

#### イ 市町村への支援

| 市町村名 | 期日         | 研修会等           | 対応者  |
|------|------------|----------------|------|
| 十和田市 | 平成26年8月28日 | 食生活改善推進員会研修会講師 | 船渡技師 |
| 六戸町  | 平成26年9月19日 | 食生活改善推進員会研修会講師 | 船渡技師 |

### (5) 外食栄養成分表示店定着促進事業

住民が外食等を利用する際に自分にあった適切なメニューを選択できるよう事業内容を見直し、平成27年3月からは、肥満予防や食塩摂取量の減少、野菜摂取量の増加を踏まえた食事を提供している飲食店等を認定し、県民の皆様の生活習慣病予防を図る「青森のおいしい健康応援店認定事業」として実施することとなった。

### (6) 「野菜料理を“+1品”」運動(8020運動推進特別事業・食育推進事業)

住民が栄養バランスの良い適切な食習慣を身につけることができるよう、野菜の摂取に係る要因等について調べるとともに、前年度に実施したアンケート結果をまとめ野菜の摂取量増加に向けて普及啓発した。

#### ア 野菜の摂取に係るアンケート

学校給食センター 栄養職員と連携し、児童・生徒を対象に野菜の摂取に係るアンケートを実施、回収後集計分析した。

- |  |
|--|
| <ul style="list-style-type: none"> <li>・アンケート回収数：474件（小学生228件、中学生246件）</li> <li>・野菜の摂取量（推定値）：小学生（5・6年）180g、中学生（2年）178g</li> <li>・野菜摂取に対する意識：野菜をもっと食べたいと思う 小学生：58%、中学生 48%</li> </ul> |
|--|

#### イ 普及啓発用の媒体作製

前年度に実施した野菜の摂取に係るアンケート結果を踏まえ、チラシを作成し毎月食育の日に合わせて掲示した。また、より広く健康教育等で活用できるよう、うちわやミニのぼり等の媒体を作製した。

#### ウ 出前講座の実施出前健康講座等の実施

野菜の摂取や栄養バランス等をテーマに、7回（延704人）出前講座を行った。

## 5 精神保健福祉関係

### (1) 入院通院医療事務関係

ア 精神障害者の市町村別・入院通院状況

(平成27年3月末)

| 医療区分<br>市町村名 | 総 数 |       | 入 院 |            |            |     | 通 院   | その他 |
|--------------|-----|-------|-----|------------|------------|-----|-------|-----|
|              |     |       | 小 計 | 措 入<br>置 院 | 医療保<br>護入院 | その他 |       |     |
| 十和田市         | 男   | 463   | 53  |            | 53         |     | 410   |     |
|              | 女   | 572   | 92  |            | 92         |     | 480   |     |
|              | 計   | 1,035 | 145 |            | 145        |     | 890   |     |
| 三沢市          | 男   | 209   | 30  |            | 30         |     | 179   |     |
|              | 女   | 251   | 33  |            | 33         |     | 218   |     |
|              | 計   | 460   | 63  |            | 63         |     | 397   |     |
| 野辺地町         | 男   | 78    | 15  |            | 15         |     | 63    |     |
|              | 女   | 119   | 23  |            | 23         |     | 96    |     |
|              | 計   | 197   | 38  |            | 38         |     | 159   |     |
| 七戸町          | 男   | 108   | 26  |            | 26         |     | 82    |     |
|              | 女   | 129   | 26  |            | 26         |     | 103   |     |
|              | 計   | 237   | 52  |            | 52         |     | 185   |     |
| 六戸町          | 男   | 70    | 13  |            | 13         |     | 57    |     |
|              | 女   | 66    | 8   |            | 8          |     | 58    |     |
|              | 計   | 136   | 21  |            | 21         |     | 115   |     |
| 横浜町          | 男   | 29    | 7   |            | 7          |     | 22    |     |
|              | 女   | 34    | 4   |            | 4          |     | 30    |     |
|              | 計   | 63    | 11  |            | 11         |     | 52    |     |
| 東北町          | 男   | 113   | 17  |            | 17         |     | 96    |     |
|              | 女   | 128   | 21  |            | 21         |     | 107   |     |
|              | 計   | 241   | 38  |            | 38         |     | 203   |     |
| 六ヶ所村         | 男   | 43    | 9   |            | 9          |     | 34    |     |
|              | 女   | 55    | 9   |            | 9          |     | 46    |     |
|              | 計   | 98    | 18  |            | 18         |     | 80    |     |
| 県 外          | 男   | 0     | 0   |            | 0          |     | 0     |     |
|              | 女   | 3     | 3   |            | 3          |     | 0     |     |
|              | 計   | 3     | 3   |            | 3          |     | 0     |     |
| 合 計          | 男   | 1,113 | 170 |            | 170        |     | 943   |     |
|              | 女   | 1,357 | 219 |            | 219        |     | 1,138 |     |
|              | 計   | 2,470 | 389 |            | 389        |     | 2,081 |     |

イ 精神障害者申請等処理状況

(平成26年度)

| 申請等別 |    |   | 指定医に<br>よる診察<br>件数 | 措置 | 非措置 | 非措置者の状況 |     |
|------|----|---|--------------------|----|-----|---------|-----|
| 申請   | 通報 | 計 |                    |    |     | 入院      | 非入院 |
| 0    | 9  | 9 | 8                  | 8  | 1   | 0       | 1   |



ウ 管内精神病院入院状況 (平成27年3月末)

| 医療機関名     | 精神総病床数 | 年度末現在入院患者数 | 年度末現在措置患者数 |
|-----------|--------|------------|------------|
| 十和田市立中央病院 | 50     | 19         | 1          |
| 十和田済誠会病院  | 270    | 203        | 2          |
| 高松病院      | 239    | 232        | 0          |
| 三沢聖心会病院   | 140    | 97         | 0          |
| 計         | 699    | 551        | 3          |

エ 精神科救急医療システム利用状況 (平成26年度)

| 十和田市 | 三沢市 | 野辺地町 | 七戸町 | 六戸町 | 横浜町 | 東北町 | 六ヶ所村 | 管外 | 不明 | 計   |
|------|-----|------|-----|-----|-----|-----|------|----|----|-----|
| 61   | 16  | 2    | 12  | 9   | 0   | 12  | 3    | 6  | 2  | 123 |

(2) 精神障害者保健福祉手帳所持状況

市町村別手帳所持者数 (平成27年3月末)

|      | 手帳所持者<br>総数 | 手帳所持者等級別内訳 |     |     |
|------|-------------|------------|-----|-----|
|      |             | 1級         | 2級  | 3級  |
| 十和田市 | 609         | 198        | 309 | 102 |
| 三沢市  | 269         | 129        | 113 | 27  |
| 野辺地町 | 97          | 40         | 45  | 12  |
| 七戸町  | 118         | 42         | 61  | 15  |
| 六戸町  | 78          | 33         | 36  | 9   |
| 横浜町  | 34          | 15         | 17  | 2   |
| 東北町  | 133         | 46         | 65  | 22  |
| 六ヶ所村 | 58          | 26         | 27  | 5   |
| 計    | 1396        | 529        | 673 | 194 |

(3) 精神保健福祉相談状況

開設状況：年12回(第3水曜日)

嘱託医：十和田市立中央病院メンタルヘルス科診療部長、高松病院副院長

ア 相談件数 (平成26年度)

|    | 総件数 | 再掲 |    |    |
|----|-----|----|----|----|
|    |     | 定期 | 随時 | 電話 |
| 実数 | 74  | 11 | 27 | 36 |
| 延数 | 113 | 12 | 34 | 67 |

## イ 目的別利用状況（延べ数）

（平成26年度）

| 相談内容 | ①受診・入院について | ②通院・服薬について | ③生活指導について | ④経済的問題 | ⑤性格・行動上のこと | ⑥患者への接し方について | ⑦アルコールについて | ⑧薬物について | ⑨人間関係について | ⑩施設入所について | ⑪社会復帰について | ⑫福祉サービスの利用について | ⑬ひきこもり | ⑭その他 | 計  |
|------|------------|------------|-----------|--------|------------|--------------|------------|---------|-----------|-----------|-----------|----------------|--------|------|----|
| 定期   | 7          | 0          | 2         | 0      | 1          | 0            | 1          | 0       | 0         | 0         | 0         | 0              | 0      | 1    | 12 |
| 随時   | 7          | 4          | 0         | 3      | 1          | 2            | 0          | 0       | 1         | 1         | 3         | 0              | 0      | 12   | 34 |

## ウ 市町村別件数（延人数）

（平成26年度）

|    | 十和田市 | 三沢市 | 野辺地町 | 七戸町 | 六戸町 | 横浜町 | 東北町 | 六ヶ所村 | 管外 | 計  |
|----|------|-----|------|-----|-----|-----|-----|------|----|----|
| 定期 | 5    | 1   | 0    | 1   | 2   | 0   | 2   | 1    | 0  | 12 |
| 随時 | 18   | 4   | 1    | 1   | 4   | 0   | 1   | 0    | 5  | 34 |

## （4） 訪問指導状況

（平成26年度）

| 事業区分 | 保健師（相談員含む） |      |      |    | その他の職員 |      |      |   | 合計 |      |      |    |
|------|------------|------|------|----|--------|------|------|---|----|------|------|----|
|      | 一般         | 職親事業 | 社会復帰 | 計  | 一般     | 職親事業 | 社会復帰 | 計 | 一般 | 職親事業 | 社会復帰 | 計  |
| 実人数  | 21         | 0    | 0    | 21 | 0      | 0    | 0    | 0 | 21 | 0    | 0    | 21 |
| 延人数  | 46         | 0    | 0    | 46 | 0      | 0    | 0    | 0 | 46 | 0    | 0    | 46 |

## （5） 社会適応訓練事業（職親制度）実施状況

## ア 管内登録協力事業所

| 平成26年度末現在総数 | （新規登録数） | 職種内訳  |
|-------------|---------|---|
| 38ヶ所        | 0ヶ所     | クリーニング業：3、食品製造販売業：6、小売業：4、畜産業：1、医療業：1、飲食業：6、農業：4、福祉関係：7、その他：6 |

## イ 平成26年度実施状況

| 利用事業所      | 訓練者（うち新規） | 訓練者の転帰 |
|------------|-----------|--------|
| 0ヶ所        | 0名（0名）    |        |
| 関係機関との連絡状況 | 協力事業所訪問   |        |
|            | 0回        |        |

## (6) 普及啓発活動

平成26年度は、「明日を生きる力アップ事業」をとおして「心の健康づくり事業」、「地域特性を踏まえた自殺対策力強化事業」を行い、市町村及び関係機関と協働し、普及啓発を行った。

### ア 明日を生きる力アップ事業

#### (ア) 語り合いの機会づくり

| 事業名<br>期 日  | 場所                            | 対象者                             | 開 催 内 容   | 参加者数 |
|---|-------------------------------|---------------------------------|---|------|
| おしゃべりガレージ<br>in 上十三保健所<br><br>平成 26 年<br>9 月 6 日 (土)                                | 上十三<br>保健所                    | 十和田市秋<br>まつりに参<br>加した管内<br>地域住民 | 創作活動（ビーズのストラップ、爪楊枝でつくる花瓶、押し花のしおり作成）の実施、自殺統計等の展示物説明、メンタルヘルスセルフチェック、健康相談「明日のあなたへのメッセージ」記入、のぼり旗の設置、バルーン及びリーフレット等の配布。 | 239名 |
| 管内精神保健福祉<br>ボランティア団体<br>連絡会<br>(傾聴ボランティア<br>交流会と併催)<br><br>平成 26 年<br>10 月 29 日 (水) | 十和田<br>市保健<br>センター<br>会議<br>室 | 十和田市内<br>のボランテ<br>ィアグルー<br>プ7団体 | 交流会、研修会。<br>自殺の現状、こころの相談窓口の周知、ボランティア間の連携の必要性等について説明。  | 37名  |

#### (イ) 自殺予防キャンペーンの実施

| 期 日<br>場 所  | 参加者数   | 「こころの健康度自己評価」 |        |       | 内 容   |
|---|--------|---------------|--------|-------|---|
|   |        | 実施者数          | 実施結果   |       |   |
|   |        |               | 相談窓口紹介 | 保健師連絡 |   |
| 平成 26 年 11 月 22 日 (土)<br>三沢市総合社会福祉<br>センター                    | 145名   | 65名           | 28名    | 2名    | <ul style="list-style-type: none"> <li>・のぼり旗の設置</li> <li>・自殺統計のポスター掲示</li> <li>・バルーン、リーフレット等の配布</li> <li>・「こころの健康度自己評価票」(希望者)の実施</li> <li>・自殺に関する意識調査の実施</li> </ul> |
| 平成 26 年 10 月 25 日 (土)<br>平成 26 年 10 月 26 日 (日)<br>七戸町ふれあいセンター | 600名   | 174名          | 55名    | 1名    |   |
| 平成 26 年 11 月 1 日 (土)<br>平成 26 年 11 月 2 日 (日)<br>六戸町総合体育館      | 900名   | 264名          | 97名    |       |   |
| 平成 26 年 11 月 1 日 (土)<br>平成 26 年 11 月 2 日 (日)<br>上北保健福祉センター    | 600名   | 214名          | 63名    |       |   |
| 平成 26 年 10 月 31 日 (土)<br>六ヶ所村文化交流プラザ<br>「スワニー」                | 300名   | 100名          | 34名    |       |   |
| 計   | 2,545名 | 817名          | 277名   | 3名    |   |

(ウ) 出前健康講座の実施

管内の従業員50人未満の事業所等に対して、保健所職員が講師となり、「職場のメンタルヘルスと生活習慣病予防」をテーマに実施した。17団体1,144名に講座を実施した。

(エ) 自殺ハイリスク者への支援

a 救急告示病院における自殺未遂者対応調査

再度の自殺企図を防ぐため、管内6箇所の救急告示病院を対象に調査票による自記式調査及び聞き取り調査を行い、自殺未遂者への対応状況や精神科医療機関との連携状況等の実態を把握した。

b 上十三地域自殺総合対策ネットワーク会議の開催

(8) 会議等及び研修 イ 関係者連絡会議参照

イ 青森多重債務被害等をなくす会（青森りんごの会）との協働事業

打合せ会議へ2回出席

公開講座 平成26年8月24日開催 54名出席

ウ その他

会議、研修会、病院立ち入り等に相談窓口一覧（1,774部）、うつ病のパンフレット（2,974部）を配布

(7) 組織育成

精神障害者家族会、回復者クラブ、精神保健福祉ボランティアの育成支援を行った。

ア 精神障害者家族会の状況

|                       | 家族会                          | 活 動 内 容 等   | 作業所等運営<br>(名 称) |
|-----------------------|------------------------------|---|-----------------|
| 家<br>族<br>会           | とわだ家族会<br>(十和田市)             | <ul style="list-style-type: none"> <li>・総会</li> <li>・学習会</li> <li>・会員間の交流</li> <li>・作業所等の運営</li> <li>・当事者の会への協力</li> <li>・管内合同の学習・交流会の実施</li> </ul> |                 |
|                       | さつき家族会<br>(三沢市)              |   |                 |
|                       | 山ざくらの会<br>(六戸町)              |   |                 |
|                       | つつじ家族会<br>(東北町)              |   | つつじ作業所          |
| 家<br>族<br>懇<br>談<br>会 | 野辺地町精神障害者家族懇談会               |   |                 |
|                       | 七戸町精神障害者家族懇談会<br>→平成26年度活動停止 |   |                 |
|                       | 横浜町精神障害者家族懇談会                |   |                 |

イ 精神障害者家族会の活動状況

| 名 称                       | 回数 | 内 容   |
|---------------------------|----|---|
| つつじ家族会                    | 1  | つつじ作業所運営委員会に出席  |
| 上十三地区<br>精神障害者<br>家族学習交流会 | 3  | <p>・平成26年度事務局は、つつじの会（東北町）が担当</p> <p>○実行委員会 2回</p> <p>○家族学習交流会 1回</p> <p>日時：平成26年10月7日 10:00～15:00</p> <p>場所：東北町保健福祉センター</p> <p>参加者：50名</p> <p>テーマ：「つくろう、皆で笑顔の輪を」</p> <p>内容：①音楽レクリエーション「音楽の力で心に元気を」</p> <p>②情報交換会</p> <p>③ビンゴゲーム（家族、当事者のみ）</p> <p>○平成27年度は十和田市とわだ家族会が中心となって交流会の企画・運営を行う。</p> |

ウ 回復者クラブの活動状況

|      |             |
|------|-------------|
| 名 称  | きざきのクラブ（三沢） |
| 開催回数 | 年13回        |
| 会員数  | 5名          |

エ 精神保健福祉ボランティアの活動状況

| 名 称             | 会員数 | 活動内容   |
|-----------------|-----|--|
| 駒の会<br>(十和田市)   | 10名 | <p>○自主的な活動を継続している。</p> <p>・定例会の実施</p> <p>・「サロンおあしす」の実施</p> <p>・心のひろば「ルピナス」へ参加</p> <p>※平成10年4月に看護ボランティアとして組織化。</p> <p>平成15年4月から精神保健福祉ボランティアとして登録。</p> |
| さつき友の会<br>(三沢市) | 12名 | <p>○自主的な活動を継続している。</p> <p>・「サロンひだまり」の実施</p> <p>・きざきのクラブ（回復者クラブ）の活動協力</p> <p>・青森県精神保健福祉ボランティア連絡協議会活動等</p> <p>※平成14年4月に組織化</p>                         |

オ 民間団体

| 名 称                | 内 容                              |
|--------------------|----------------------------------|
| 特定非営利活動法人ワークハウスとわだ | 十和田市や医療機関等関係機関と連携し、自主的な活動を行っている。 |

(8) 会議等及び研修

ア 精神保健福祉企画会議（所内）

| 期 日                 | 開催内容                 | 出席者                                       |
|---------------------|----------------------|---|
| 平成 26 年<br>5 月 14 日 | 平成 26 年度精神保健福祉事業活動計画 | 保健総室長、次長、健康増進課長、精神保健福祉担当保健師及び事務担当者、健康増進課員 |
| 平成 27 年<br>2 月 23 日 | 平成 26 年度精神保健福祉事業活動評価 |   |

イ 関係者連絡会議

| 会議名                     | 期 日                  | 開催内容  | 出席者  |
|-------------------------|----------------------|---|--|
| 精神障害者社会復帰支援協議会          | 平成 26 年<br>12 月 16 日 | <ul style="list-style-type: none"> <li>・障害者就業・生活支援センターみさわ事業連絡会議と併催</li> <li>・精神障害者社会適応訓練事業の実施状況及び今後の方向について説明</li> </ul>                   | 35名出席<br>障害者就労支援事業所、職業安定所、特別支援学校、市町村担当者等   |
| 上十三地域精神科救急医療システム連絡調整委員会 | 平成 27 年<br>2 月 4 日   | <ul style="list-style-type: none"> <li>・精神科救急医療システムの運営状況について報告し、円滑な運営に向けて協議</li> </ul>  | 32名出席<br>連絡調整委員会委員（上十三医師会、救急医療施設、警察署、消防本部、地域家族会）市町村担当者   |
| 上十三地域自殺総合対策ネットワーク会議     | 平成 27 年<br>2 月 4 日   | <ul style="list-style-type: none"> <li>・自殺未遂者対応調査結果や地域の自殺未遂者に対する取組、自殺に関する意識調査結果について報告</li> <li>・平成 26 年度上十三保健所の自殺対策の取組について情報提供</li> </ul> | 46名出席<br><ul style="list-style-type: none"> <li>・地域保健医療福祉関係 9 機関（医師会、精神科医療機関、救急告示病院、地域活動支援センター、民生児童委員会、社会福祉協議会、市民ボランティア、市町村等）</li> <li>・職域関係 4 機関（地域産業保健センター、弁護士会、警察署、消防本部）</li> </ul> |

ウ 市町村に対する支援

- ・東北町こころの健康づくり（自殺予防）対策協議会へ1回出席
- ・十和田市生涯健康づくり推進協議会 こころの健康づくり部会へ1回出席
- ・十和田市セーフコミュニティ領域別部会（自殺対策部会）へ2回、現地審査へ1回出席

エ ケース会議等

措置入院患者が退院後も地域で治療を継続できるよう精神科医療機関に依頼し、ケース会議を開催した。

| 会議名         | 場 所          | 回数 | 備 考   |
|-------------|--------------|----|---|
| 精神障害者ケース検討会 | 十和田市立中央病院    | 7  | <ul style="list-style-type: none"> <li>・本人、家族、関係者が退院後の治療の継続や生活支援について検討</li> <li>・関係者が処遇困難ケースの支援について検討</li> </ul> (心身喪失者等医療観察法に係わるケア会議を含む) |
|             | 十和田済誠会病院     | 1  |   |
|             | 青南病院         | 2  |   |
|             | 野辺地警察署       | 1  |   |
|             | 野辺地町健康増進センター | 1  |   |
|             | 東北町保健福祉センター  | 1  |   |
|             | 上十三保健所       | 3  |   |
|             | 対象者宅         | 1  |   |

## 6 難病関係

### (1) 新たな難病の医療費助成制度

原因不明で治療方法が確立していない、いわゆる難病のうち、厚生労働大臣が定める疾病（指定難病）に対して、一定の認定基準を満たしている方を対象に、その治療に係る医療費の一部を助成し、医療費の負担軽減を図ることを目的とした制度である。

平成26年5月30日に「難病の患者に対する医療費等に関する法律」が公布され、平成27年1月1日から対象疾病が制度改正前の56疾病から110疾病に拡大された。

制度改正前に特定疾患治療研究事業で対象とされてきた特定疾患のうち、新制度の対象となる指定難病以外の方については、継続して特定疾患治療研究事業の助成対象となり、当管内では1名の対象者がいる。

#### ア 特定医療受給者の状況（市町村別）

（平成27年3月末）

| 疾患番号 | 疾患名                        | 市町村   |      |     |      |     |     |     |     |      |
|------|----------------------------|-------|------|-----|------|-----|-----|-----|-----|------|
|      |                            | 管内計   | 十和田市 | 三沢市 | 野辺地町 | 七戸町 | 六戸町 | 横浜町 | 東北町 | 六ヶ所村 |
| 合計   |                            | 1,215 | 450  | 243 | 116  | 112 | 68  | 37  | 130 | 59   |
| 1    | 球脊髄性筋萎縮症                   | 1     | 1    | 0   | 0    | 0   | 0   | 1   | 0   | 0    |
| 2    | 筋萎縮性側索硬化症                  | 10    | 4    | 2   | 2    | 0   | 0   | 0   | 2   | 0    |
| 5    | 進行性核上性麻痺                   | 11    | 3    | 3   | 2    | 0   | 2   | 1   | 0   | 0    |
| 6    | パーキンソン病                    | 159   | 61   | 29  | 14   | 11  | 8   | 7   | 21  | 8    |
| 7    | 大脳皮質基底核変性症                 | 4     | 0    | 2   | 0    | 2   | 0   | 0   | 0   | 0    |
| 11   | 重症筋無力症                     | 26    | 12   | 8   | 1    | 1   | 3   | 0   | 0   | 1    |
| 13   | 多発性硬化症／視神経脊髄炎              | 22    | 4    | 9   | 3    | 3   | 1   | 1   | 1   | 0    |
| 14   | 慢性炎症性脱髄性多発神経炎／多巣性運動ニューロパチー | 8     | 4    | 1   | 2    | 0   | 0   | 0   | 0   | 1    |
| 17   | 多系統萎縮症                     | 12    | 1    | 5   | 2    | 0   | 1   | 1   | 2   | 0    |
| 18   | 脊髄小脳変性症（多系統萎縮症を除く。）        | 181   | 98   | 23  | 13   | 23  | 6   | 2   | 14  | 2    |
| 19   | ライソゾーム病                    | 1     | 0    | 0   | 1    | 0   | 0   | 0   | 0   | 0    |
| 21   | ミトコンドリア病                   | 1     | 1    | 0   | 0    | 0   | 0   | 0   | 0   | 0    |
| 22   | もやもや病                      | 17    | 5    | 2   | 3    | 1   | 1   | 3   | 1   | 1    |
| 28   | 全身性アミロイドーシス                | 2     | 1    | 0   | 0    | 0   | 0   | 0   | 1   | 0    |
| 34   | 神経線維腫症                     | 4     | 1    | 0   | 0    | 0   | 0   | 0   | 2   | 1    |
| 35   | 天疱瘡                        | 11    | 3    | 1   | 1    | 3   | 1   | 0   | 1   | 1    |
| 37   | 膿疱性乾癬（汎発型）                 | 5     | 2    | 1   | 1    | 0   | 0   | 0   | 1   | 0    |
| 40   | 高安動脈炎                      | 11    | 1    | 5   | 0    | 1   | 2   | 0   | 1   | 1    |
| 42   | 結節性多発動脈炎                   | 2     | 0    | 0   | 0    | 0   | 0   | 0   | 1   | 1    |
| 43   | 顕微鏡的多発血管炎                  | 6     | 2    | 3   | 0    | 0   | 0   | 1   | 0   | 0    |
| 44   | 多発血管炎性肉芽腫症                 | 1     | 1    | 0   | 0    | 0   | 0   | 0   | 0   | 0    |



| 疾患番号 | 疾患名              | 管内計 | 市町村  |     |      |     |     |     |     |      |
|------|------------------|-----|------|-----|------|-----|-----|-----|-----|------|
|      |                  |     | 十和田市 | 三沢市 | 野辺地町 | 七戸町 | 六戸町 | 横浜町 | 東北町 | 六ヶ所村 |
| 46   | 悪性関節リウマチ         | 8   | 3    | 1   | 1    | 1   | 0   | 2   | 0   | 0    |
| 47   | バージャー病           | 12  | 2    | 5   | 2    | 0   | 1   | 0   | 0   | 2    |
| 49   | 全身性エリテマトーデス      | 73  | 23   | 15  | 4    | 7   | 8   | 4   | 2   | 10   |
| 50   | 皮膚筋炎／多発性筋炎       | 12  | 3    | 3   | 1    | 3   | 0   | 0   | 2   | 0    |
| 51   | 全身性強皮症           | 16  | 3    | 4   | 2    | 3   | 2   | 1   | 1   | 0    |
| 52   | 混合性結合組織病         | 18  | 9    | 2   | 2    | 1   | 1   | 0   | 1   | 2    |
| 56   | ベーチェット病          | 26  | 8    | 5   | 6    | 1   | 1   | 0   | 5   | 0    |
| 57   | 突発性拡張型心筋症        | 17  | 12   | 3   | 0    | 0   | 0   | 0   | 1   | 1    |
| 58   | 肥大型心筋症           | 7   | 6    | 0   | 0    | 1   |     | 0   | 0   | 0    |
| 60   | 再生不良性貧血          | 13  | 3    | 0   | 1    | 4   | 1   | 2   | 2   | 0    |
| 63   | 突発性血小板減少性紫斑病     | 39  | 13   | 14  | 2    | 3   | 2   | 0   | 5   | 0    |
| 65   | 原発性免疫不全症候群       | 1   | 0    | 0   | 1    | 0   | 0   | 0   | 0   | 0    |
| 68   | 黄色靱帯骨化症          | 4   | 1    | 0   | 1    | 1   | 0   | 1   | 0   | 0    |
| 69   | 後縦靱帯骨化症          | 70  | 26   | 16  | 5    | 2   | 5   | 3   | 8   | 5    |
| 70   | 広範脊椎管狭窄症         | 7   | 1    | 1   | 0    | 1   | 0   | 0   | 3   | 1    |
| 71   | 突発性大腿骨頭壊死症       | 37  | 16   | 3   | 3    | 7   | 1   | 1   | 4   | 2    |
| 72   | 下垂体性ADH分泌異常症     | 1   | 0    | 1   | 0    | 0   | 0   | 0   | 0   | 0    |
| 74   | 下垂体性PRL分泌亢進症     | 6   | 3    | 1   | 0    | 1   | 0   | 0   | 1   | 0    |
| 76   | 下垂体性ゴナドトロピン分泌症候群 | 1   | 1    | 0   | 0    | 0   | 0   | 0   | 0   | 0    |
| 77   | 下垂体性成長ホルモン分泌亢進症  | 6   | 4    | 0   | 1    | 0   | 0   | 0   | 1   | 0    |
| 78   | 下垂体前葉機能低下症       | 17  | 4    | 5   | 2    | 1   | 1   | 0   | 4   | 0    |
| 84   | サルコイドーシス         | 25  | 12   | 2   | 4    | 2   | 0   | 1   | 3   | 1    |
| 85   | 突発性間質性肺炎         | 6   | 1    | 2   | 2    | 0   | 0   | 0   | 0   | 1    |
| 86   | 肺動脈性肺高血圧症        | 5   | 1    | 1   | 3    | 0   | 0   | 0   | 0   | 0    |
| 88   | 慢性血栓塞栓性肺高血圧症     | 1   | 0    | 0   | 0    | 0   | 1   | 0   | 0   | 0    |
| 90   | 網膜色素変性症          | 18  | 4    | 7   | 0    | 2   | 1   | 0   | 2   | 2    |
| 91   | バッド・ギアリ症候群       | 1   | 0    | 0   | 1    | 0   | 0   | 0   | 0   | 0    |
| 93   | 原発性胆汁性肝硬変        | 29  | 10   | 7   | 6    | 2   | 2   | 0   | 2   | 0    |
| 96   | クローン病            | 59  | 14   | 16  | 4    | 8   | 6   | 2   | 4   | 5    |
| 97   | 潰瘍性大腸炎           | 185 | 63   | 34  | 17   | 16  | 10  | 4   | 31  | 10   |

## イ 特定医療受給者の状況（年齢別）

（平成27年3月末）

| 疾患番号 | 疾患名                        | 年齢階層 | 合計    | 0   | 10   | 20   | 30   | 40   | 50   | 60   | 70     |
|------|----------------------------|------|-------|-----|------|------|------|------|------|------|--------|
|      |                            |      |       | ～9歳 | ～19歳 | ～29歳 | ～39歳 | ～49歳 | ～59歳 | ～69歳 | ～70歳以上 |
| 合計   |                            |      | 1,215 | 4   | 23   | 51   | 116  | 142  | 169  | 274  | 436    |
| 1    | 球脊髄性筋委縮症                   |      | 1     | 0   | 0    | 0    | 0    | 0    | 1    | 0    | 0      |
| 2    | 筋委縮性側索硬化症                  |      | 10    | 0   | 0    | 0    | 1    | 0    | 1    | 5    | 3      |
| 5    | 進行性核上性麻痺                   |      | 11    | 0   | 0    | 0    | 0    | 0    | 1    | 1    | 9      |
| 6    | パーキンソン病                    |      | 159   | 0   | 0    | 0    | 0    | 1    | 7    | 32   | 119    |
| 7    | 大脳皮質基底核変性症                 |      | 4     | 0   | 0    | 0    | 0    | 0    | 0    | 0    | 4      |
| 11   | 重症筋無力症                     |      | 26    | 0   | 1    | 2    | 1    | 3    | 5    | 7    | 7      |
| 13   | 多発性硬化症／視神経脊髄炎              |      | 22    | 0   | 1    | 0    | 7    | 5    | 3    | 3    | 3      |
| 14   | 慢性炎症性脱髄性多発神経炎／多巣性運動ニューロパチー |      | 8     | 0   | 0    | 0    | 0    | 3    | 0    | 3    | 2      |
| 17   | 多系統委縮症                     |      | 12    | 0   | 0    | 0    | 0    | 0    | 2    | 4    | 6      |
| 18   | 脊髄小脳変性症（多系統委縮症を除く。）        |      | 181   | 0   | 0    | 2    | 0    | 3    | 11   | 56   | 109    |
| 19   | ライソゾーム病                    |      | 1     | 0   | 0    | 0    | 1    | 0    | 0    | 0    | 0      |
| 21   | ミトコンドリア病                   |      | 1     | 0   | 0    | 0    | 0    | 0    | 0    | 1    | 0      |
| 22   | もやもや病                      |      | 17    | 1   | 0    | 2    | 6    | 1    | 5    | 2    | 0      |
| 28   | 全身性アミロイドーシス                |      | 2     | 0   | 0    | 0    | 0    | 1    | 1    | 0    | 0      |
| 34   | 神経線維腫症                     |      | 4     | 0   | 0    | 0    | 1    | 1    | 2    | 0    | 0      |
| 35   | 天疱瘡                        |      | 11    | 0   | 0    | 1    | 0    | 0    | 2    | 4    | 4      |
| 37   | 膿疱性乾癬（汎発型）                 |      | 5     | 0   | 1    | 0    | 0    | 2    | 0    | 1    | 1      |
| 40   | 高安動脈炎                      |      | 11    | 0   | 0    | 1    | 3    | 0    | 2    | 3    | 2      |
| 42   | 結節性多発動脈炎                   |      | 2     | 0   | 0    | 0    | 1    | 1    | 0    | 0    | 0      |
| 43   | 顕微鏡的多発血管炎                  |      | 6     | 0   | 0    | 0    | 1    | 0    | 0    | 1    | 4      |
| 44   | 多発血管炎性肉芽腫症                 |      | 1     | 0   | 0    | 0    | 0    | 1    | 0    | 0    | 0      |
| 46   | 悪性関節リウマチ                   |      | 8     | 0   | 0    | 0    | 1    | 3    | 0    | 1    | 3      |
| 47   | バージャー病                     |      | 12    | 0   | 0    | 0    | 1    | 3    | 5    | 3    | 0      |
| 49   | 全身性エリテマトーデス                |      | 73    | 1   | 2    | 9    | 11   | 14   | 16   | 14   | 6      |
| 50   | 皮膚筋炎／多発性筋炎                 |      | 12    | 0   | 0    | 1    | 1    | 0    | 2    | 3    | 5      |
| 51   | 全身性強皮症                     |      | 16    | 0   | 0    | 0    | 0    | 3    | 6    | 2    | 5      |
| 52   | 混合性結合組織病                   |      | 18    | 0   | 0    | 0    | 1    | 7    | 4    | 5    | 1      |
| 56   | ベーチェット病                    |      | 26    | 0   | 2    | 0    | 6    | 3    | 4    | 6    | 5      |
| 57   | 突発性拡張型心筋症                  |      | 17    | 0   | 0    | 0    | 0    | 2    | 2    | 7    | 6      |
| 58   | 肥大型心筋症                     |      | 7     | 0   | 0    | 1    | 0    | 1    | 2    | 2    | 1      |
| 60   | 再生不良性貧血                    |      | 13    | 0   | 0    | 0    | 1    | 1    | 1    | 4    | 6      |
| 63   | 突発性血小板減少性紫斑病               |      | 39    | 2   | 0    | 4    | 3    | 4    | 7    | 7    | 12     |
| 65   | 原発性免疫不全症候群                 |      | 1     | 0   | 0    | 0    | 0    | 1    | 0    | 0    | 0      |
| 68   | 黄色靭帯骨化症                    |      | 4     | 0   | 0    | 0    | 0    | 1    | 1    | 2    | 0      |

| 疾患番号 | 疾患名              | 年齢階層 | 合計  | 0           | 10           | 20           | 30           | 40           | 50           | 60           | 70                 |
|------|------------------|------|-----|-------------|--------------|--------------|--------------|--------------|--------------|--------------|--------------------|
|      |                  |      |     | ～<br>9<br>歳 | ～<br>19<br>歳 | ～<br>29<br>歳 | ～<br>39<br>歳 | ～<br>49<br>歳 | ～<br>59<br>歳 | ～<br>69<br>歳 | ～<br>70<br>歳<br>以上 |
| 69   | 後縦靭帯骨化症          |      | 70  | 0           | 0            | 0            | 3            | 5            | 10           | 18           | 34                 |
| 70   | 広範脊椎管狭窄症         |      | 7   | 0           | 0            | 0            | 1            | 0            | 0            | 2            | 4                  |
| 71   | 突発性大腿骨頭壊死症       |      | 37  | 0           | 1            | 0            | 7            | 6            | 10           | 8            | 5                  |
| 72   | 下垂体性ADH分泌異常症     |      | 1   | 0           | 0            | 0            | 0            | 0            | 0            | 0            | 1                  |
| 74   | 下垂体性PRL分泌亢進症     |      | 6   | 0           | 0            | 0            | 3            | 2            | 1            | 0            | 0                  |
| 76   | 下垂体性ゴナドトロピン分泌症候群 |      | 1   | 0           | 0            | 0            | 1            | 0            | 0            | 0            | 0                  |
| 77   | 下垂体性成長ホルモン分泌亢進症  |      | 6   | 0           | 0            | 0            | 1            | 0            | 1            | 2            | 2                  |
| 78   | 下垂体前葉機能低下症       |      | 17  | 0           | 2            | 4            | 1            | 2            | 3            | 0            | 5                  |
| 84   | サルコイドーシス         |      | 25  | 0           | 0            | 2            | 4            | 4            | 5            | 6            | 4                  |
| 85   | 突発性間質性肺炎         |      | 6   | 0           | 0            | 0            | 0            | 0            | 0            | 3            | 3                  |
| 86   | 肺動脈性肺高血圧症        |      | 5   | 0           | 0            | 1            | 0            | 1            | 1            | 0            | 2                  |
| 88   | 慢性血栓塞栓性肺高血圧症     |      | 1   | 0           | 0            | 0            | 0            | 0            | 0            | 0            | 1                  |
| 90   | 網膜色素変性症          |      | 18  | 0           | 0            | 0            | 1            | 0            | 1            | 4            | 12                 |
| 91   | バッド・ギアリ症候群       |      | 1   | 0           | 1            | 0            | 0            | 0            | 0            | 0            | 0                  |
| 93   | 原発性胆汁性肝硬変        |      | 29  | 0           | 0            | 0            | 0            | 0            | 4            | 11           | 14                 |
| 96   | クローン病            |      | 59  | 8           | 8            | 7            | 16           | 13           | 8            | 6            | 1                  |
| 97   | 潰瘍性大腸炎           |      | 185 | 0           | 4            | 14           | 31           | 44           | 32           | 35           | 25                 |

## (2) 難病患者地域支援対策推進事業

目的：難病患者やその家族の抱える医療及び日常生活上の不安や悩みに対し、専門医等による指導・助言などを行う医療相談を実施し、また、医療相談に参加できない要支援難病患者やその家族に対しては、保健師や看護師等の相談員による訪問相談を実施することにより、在宅医療の推進を図ることを目的とする。

### ア 医療相談等

| 回 | 期 日                  | 場 所                  | 内 容   | 参加者数  |
|---|----------------------|----------------------|---|---|
| 1 | 平成 26 年<br>10 月 20 日 | 十和田市<br>市民文化<br>センター | 1 講話及び実技<br>「パーキンソン病患者が快適に日常生活を過ごすための機能訓練」<br>講師：上十三地域広域リハビリテーションセンター<br>(十和田市立中央病院リハビリテーション科)<br>技師長 清水 涼子 氏<br>2 情報提供<br>「パーキンソン病友の会十和田ブロック<br>『たんぽぽの会』」の紹介 | 62 名<br>(患者 28 名<br>家族 24 名<br>関係者 2 名<br>保健所 8<br>名) |

### イ 訪問相談（難病患者等訪問相談員による訪問相談）

| 訪問<br>相談<br>件数 | 疾 患 群 別 内 訳              |                   |           |            |           |                 |                |            |            |                  |           |  |
|----------------|--------------------------|-------------------|-----------|------------|-----------|-----------------|----------------|------------|------------|------------------|-----------|--|
|                | 神経・代<br>筋疾患<br>代謝系<br>疾患 | 皮膚・結<br>合組織<br>疾患 | 免疫系<br>疾患 | 循環器<br>系疾患 | 血液系<br>疾患 | 骨・関<br>節系疾<br>患 | 内分<br>泌系疾<br>患 | 呼吸器<br>系疾患 | 消化器<br>系疾患 | 腎・泌<br>尿器系<br>疾患 | 視覚系<br>疾患 |  |
| (10)<br>20     | (9)<br>18                | 0                 | 0         | 0          | 0         | (1)<br>2        | 0              | 0          | 0          | 0                | 0         |  |

( ) 内は実数

## (3) 保健師による訪問指導

| 訪問件数       | 疾 患 別 内 訳    |                       |                     |                |                        |                |                                |                              |  |
|------------|--------------|-----------------------|---------------------|----------------|------------------------|----------------|--------------------------------|------------------------------|--|
|            | 3 重症筋無<br>力症 | 4 全身性<br>エリテマ<br>トードス | 8 筋萎縮<br>性側索硬<br>化症 | 16 脊髄小<br>脳変性症 | 20 パーキ<br>ンソン病<br>関連疾患 | 22 後縦靱<br>帯骨化症 | 26 特発性<br>拡張型(う<br>っ血型)心<br>筋症 | 49 慢性炎<br>症性脱髄<br>性多発神<br>経炎 |  |
|            | 神経・筋<br>系    | 免疫系                   | 神経・筋<br>系           | 神経・筋<br>系      | 神経・筋<br>系              | 骨・関節<br>系      | 循環器系                           | 神経・筋<br>系                    |  |
| (22)<br>29 | (1)<br>1     | (1)<br>2              | (4)<br>7            | (6)<br>7       | (6)<br>6               | (2)<br>2       | (1)<br>2                       | (1)<br>2                     |  |

( ) 内は実数

## (4) 在宅重症難病患者家族支援事業

ア 目的：在宅療養を行っている重症難病患者(人工呼吸器を装着した筋萎縮性側索硬化症の患者をいう。)を常時介護している家族が、社会的理由が生じた場合並びに休息をとる場合に看護人が家族に代わって介護することにより、家族の社会参加を促すとともに、ALS 患者の在宅療養の環境を整え、患者、家族の生活の質の維持向上を図ることを目的とする。

イ 利用回数：1ヶ月1回を限度とし、1回あたりの利用時間は、7時間とする。  
ただし、対象者の状況により、1回あたりの利用時間を4時間とし、1ヶ月の利用回数を2回まで分割することができる。

ウ 管内利用者：1名

## (5) 健康相談状況

面接及び電話による随時健康相談を実施している。また、新規及び継続の医療受給者証交付申請や変更等の手続きや受給者証交付時に、個別面接相談及び電話による相談等にも対応している。

| 健康相談延件数 | 個別面接相談 | 電話相談 |
|---------|--------|------|
| 611件    | 110件   | 2件   |

(平成27年3月末)

## (6) 患者会の育成・自主活動支援

ア 特定疾患患者会「みさわ・もみじの会」への支援

平成9年3月27日に患者会として発足し、平成18年度から、自立した患者会として活動を開始している。保健所は定例会での講話等で活動を支援している。また、特定疾患医療受給者証の新規交付者に対して、「みさわ・もみじの会」の紹介のリーフレットを配布し、会の活動紹介をしている。

イ パーキンソン友の会十和田ブロック「たんぼぼの会」の結成に向けた支援

医療相談での会の紹介を契機に、パーキンソン友の会十和田ブロック「たんぼぼの会」の設立に向けた準備や会運営等の相談に助言し、会則を作成し会が正式に発足した。新規交付者に会の連絡先等の紹介をして協力している。

ウ 十和田地区脊髄小脳変性症患者への支援

地区脊髄小脳変性症患者交流会等の相談に支援していく。

## (7) 関係機関との連携、地域の療養環境整備等

ア 関係機関との連携について

- ・ 退院患者の地域医療の調整に、三沢市内に協力医療機関がある事を確認し情報提供できた。
- ・ 災害時要援護者の避難支援対策のため、同意の得られた重症認定特定疾患受給者情報を市町村に提供したが、ほとんど活用されていなかった。

イ 関係者への難病対策の周知について

- ・ 管内保健師連絡会において、「難病患者に対する医療等に関する法律」により対象疾患や医療費自己負担の認定・対象の変更等を情報提供した。

## 7 保健・医療・福祉包括ケアシステムの推進関係

人口の高齢化、疾病構造の変化、ノーマライゼーションの意識の高まり等に伴い、住民のニーズが保健、医療、福祉を通じた総合的なものとなる中で、県民だれもが、生涯にわたり住み慣れた地域で、健康で安心した生活を送ることができるよう、保健、医療、福祉サービスが利用者本位の視点で、総合的・一体的に提供されることが望まれる。

その実現のために、住民に最も身近な市町村単位で保健、医療、福祉ケアシステムを構築することが必要であり、管内市町村における包括ケアシステムの推進・充実に向けた取り組みに関して支援を行っている。

### (1) 包括ケアシステムに係る現地懇談会

| 期 日                 | 場 所   | 内 容   | 参加者数                                    |
|---------------------|-------|---|---|
| 平成 26 年<br>7 月 28 日 | 横浜町役場 | 横浜町の保健福祉の現状<br>情報提供<br>・横浜町における保健・医療・福祉包括ケアシステムの全体的な取組状況<br>・横浜町における保健師活動「横浜町喫煙防止対策の取組」～たばこの害から子どもを守るう～<br>懇談 | 27名<br>青森県知事、健康福祉部長、上北地域県民局長、横浜町長他関係職員他 |

### (2) 上十三地域橋渡しネットワーク委員会

本委員会は、医療機関の利用者が、退院して地域で生活する場合に退院調整や情報提供を行い地域で適切なサービスを受けられるように、また、地域で療養している方が医療機関に入院する場合にスムーズに移行できるように医療機関と地域を結ぶ橋渡しのためのネットワークを構築することを目的としている。平成 25 年度から十和田市立中央病院が事務局となり、委員会を開催。

平成 26 年度から三沢市立三沢病院が新たに委員として参加。

ア 委員 13 名

委員の所属は、十和田市立中央病院、十和田第一病院、公立野辺地病院、公立七戸病院、高松病院、六戸町国民健康保険病院、三沢市立三沢病院、居宅介護支援事業所えがお、十和田市高齢介護課包括支援センター、十和田市健康増進課、七戸町地域包括支援センター、上十三保健所

イ 会議出席状況

| 回数 | 期 日                  | 場 所                 | 内 容  |
|----|----------------------|---------------------|--|
| 1  | 平成 26 年 6 月 26 日 (水) | 十和田市立中央病院<br>3 階会議室 | 今後のネットワーク委員会の取組と年間開催計画について協議。事例検討や情報交換を実施。 |
| 2  | 平成 27 年 2 月 26 日 (水) | 十和田市立中央病院<br>3 階会議室 | 事例検討や情報交換を実施。                              |

### (3) 介護予防事業及び市町村支援 延べ 8 回

各市町村の包括ケア会議、ケアマネジメント会議等へ委員として出席し支援した。

## 8 地域保健支援のための総合的地域診断システム構築事業

総合的地域診断システム推進事業は、県及び各保健総室（保健所）における情報分析機能を強化するとともに、保健所関連業務に係る各種情報をデータベース化する過程を通して質的データの分析手法を確立するものである。

平成23年度は、総合的地域診断手法定着事業として実施。

平成24・25年度は、糖尿病に着目し糖尿病地域診断機能強化推進事業として実施。

平成26年度は、市町村等「健活」推進事業として実施。

### (1) 市町村等「健活」推進支援事業

#### ア 健診等関連データ分析結果活用検討会（保健所主催）

期 日：平成27年3月13日（金）

場 所：上十三保健所二階会議室

参加者：管内全市町村から保健師、事務担当者17名 保健所職員7名

内 容：情報提供「管内の健診データ集計結果について」

事例紹介（野辺地町、東北町）

意見交換「健診データの活用について」

講演「地域診断とデータ活用」

講師 青森県健康福祉部保健医療政策推進監 大西基喜氏

#### イ ツールを用いた、健診データの集計及び分析

健診データ及びレセプトを管内市町村が集計したものを取りまとめ、がん・生活習慣病対策課へ提出した。

管内健診データ集計結果を、ツールを用いて分析し市町村へ情報提供をおこなった。

### (2) 健やか力向上推進事業

県民一人ひとりが健康づくりに関する知識を高め、実践できる力、ヘルスリテラシー（健やか力）を身に着けるため、県民の行動変容に繋がるよう各ライフステージに関わる関係機関が連携・協働してエビデンスに基づく情報・資料を基に教材等を作成し、普及啓発活動を行うとともに、共通の情報を繰り返し県民に提供できるよう医師等の専門職や保健協力員等の地区組織団体を対象とした研修を行い、普及啓発活動の担い手（健康教育サポーター）を育成する。

#### ア 健康教育サポーター人材育成研修会（専門職種を対象とした研修会）への参加

期日：平成27年2月26日（木）

場所：青森国際ホテル

講師：健康福祉部がん対策推進監 斎藤和子氏

内容：「健やか力で健康あおもり」

#### イ 健康教育サポーター人材育成研修会の開催

1 期日：平成26年5月12日

場所：星野リゾート青森屋

対象：管内市町村食生活改善推進員会代表者及び関係職員

出席者 46名

講師：弘前大学大学院医学研究科 地域がん疫学講座 講師 松坂方士 氏

内容：生活習慣改善に向けた「健やか力」向上のために

2 期日：平成26年6月24日（火）

場所：十和田市民文化センター

対象：管内給食施設従事者

出席者 254名

講師：上十三保健所 船渡技師 柴田技師

内容：「肥満予防・喫煙防止・自殺予防」の3つの取組

3 期日：平成26年9月26日（金）

場所：三沢市公会堂

対象：管内市町村保健協力員及び関係職員

出席者 106名

講師：在宅保健師の会 新井山 洋子氏

内容：心を動かす健（検）診のススメ



## 9 人材育成

### (1) 管理栄養士学生実習

| 大学名                     | 実習期間                 | 実習人数 |
|-------------------------|----------------------|------|
| 青森県立保健大学<br>健康科学部栄養学科   | 平成26年6月16日～6月20日 5日間 | 4人   |
| 仙台白百合女子大学<br>人間学部健康栄養学科 | 平成26年6月16日～6月20日 5日間 | 1人   |

### (2) 初任期・新任期保健師研修

26年3月に新たに策定された「青森県保健師活動指針」に基づき、行政に働く保健師の役割を意識付けするとともに、地域保健活動を展開するための基本的な意識及び技術を習得することを目的として、初任期保健師研修（採用1年目）と、新任期保健師研修（採用2～5年目）に区分し研修を実施した。

#### ア 対象者

初任期保健師：上十三保健所1人

新任期保健師：十和田市2人、三沢市2人、野辺地町3人、六戸町2人、横浜町2人、六ヶ所村2人、上十三保健所4人（途中まで育休1人）

#### イ 実施状況

##### 初任期保健師研修（4回）

| 回数 | 期 日            | 内 容                                   | 参加者数 |
|----|----------------|---------------------------------------|------|
| 1  | 平成26年<br>7月31日 | 担当業務の計画について、相談記録について<br>（新任期保健師研修合同）  | 1人   |
| 2  | 平成26年<br>8月28日 | 「乳幼児の運動発達」（はまなす医療療育センター）              | 1人   |
| 3  | 平成25年<br>9月26日 | 精神社会復帰施設見学                            | 1人   |
| 4  | 平成27年<br>2月13日 | 活動紹介、事業評価について、目標の振り返り<br>（新任期保健師研修合同） | 1人   |

##### 新任期保健師研修（2回）

| 回数 | 期 日            | 内 容                                   | 参加者数 |
|----|----------------|---------------------------------------|------|
| 1  | 平成26年<br>7月31日 | 担当業務の計画について、相談記録について<br>（初任期保健師研修合同）  | 16人  |
| 2  | 平成27年<br>2月13日 | 活動紹介、事業評価について、目標の振り返り<br>（初任期保健師研修合同） | 15人  |

### (3) 新任等保健師育成支援

市町村の20歳代等の若手の保健師が行う保健活動について、行政機関で保健活動を経験したことのある退職保健師がトレーナー保健師として直接支援することとし、「地域全体を見る能力」「地域に暮らす人々や資源をつなぐ能力」「地域を動かす能力」等、保健師が有する専門能力の向上を図ることにより、地域保健活動を活性化することを目的とし実施した。

#### 1) 実施市町村（青森県新任等保健師育成支援事業）

| 市町村名 | 対象  |    | トレーナー保健師 | 実施日数<br>(評価会等含む) |
|------|-----|----|----------|------------------|
| 三沢市  | 2年目 | 1人 | 畑山 政子氏   | 12日              |
| 六戸町  | 2年目 | 1人 | 田中 磐子氏   | 12日              |

#### 2) 上十三保健所（青森県保健所保健師等育成支援事業）

トレーナー保健師名：太田 一子氏                      実施日数：26日

### (4) 保健師連絡会議

管内保健師の資質の向上と保健師間の情報の共有を図り、連携を強化して管内の保健活動を推進することを目的に開催した。

| 回数 | 期日              | 内 容  | 参加者数                  |
|----|-----------------|--|-----------------------|
| 1  | 平成26年<br>8月 8日  | ① 講話「最近の公衆衛生の動向」<br>上十三保健所長 宮川 隆美<br>② 講話「青森県の保健師活動の現状と課題」<br>がん・生活習慣病対策課 課長代理 梅庭 牧子<br>③ 保健師記録についての情報交換<br>④ 各機関からの情報提供   | 市町村保健師22人<br>保健所保健師8人 |
| 2  | 平成26年<br>11月25日 | ① 研修伝達「全国保健師長会研修会」<br>上十三保健所 主査 三戸 波子<br>② 演習「地域診断の取組について」<br>③ 情報提供<br>・難病に係る災害時要援護者名簿の活用状況について<br>・難病及び小児慢性特定疾病の新たな医療費制度について<br>・明日を生きる力アップ事業について<br>④ 段階別情報交換 | 市町村保健師21人<br>保健所保健師7人 |

福祉こども総室  
＜上北地方福祉事務所＞

# 1 生活保護

## (1) 被保護世帯

管内の月平均被保護世帯数は、平成21年度～平成22年度にかけて増加傾向が顕著であったが、平成22年度以降は増加傾向が緩やかになっている。

平成22年度以降は、生活保護の開始件数はさほど減少してはいないが、死亡による廃止件数が増加しているのがその要因である。

平成25年度～平成26年度の町村別の被保護世帯数は、野辺地町、東北町で増加、六戸町が横ばい、七戸町、横浜町、六ヶ所村で減少している。

### ① 年度別月平均被保護世帯数（単位：世帯数）

| 年度 \ 区分 | 世帯数   | 指数    | 対前年度比 |
|---------|-------|-------|-------|
| 平成22年度  | 1,058 | 100.0 | 107.8 |
| 平成23年度  | 1,060 | 100.2 | 100.2 |
| 平成24年度  | 1,077 | 101.8 | 101.6 |
| 平成25年度  | 1,103 | 104.3 | 102.4 |
| 平成26年度  | 1,109 | 104.8 | 100.5 |

### ② 町村別被保護世帯数（平成26年度 単位：世帯数）

| 町村名 \ 区分 | 世帯数   | 対前年度比 |
|----------|-------|-------|
| 野辺地町     | 268   | 103.5 |
| 七戸町      | 197   | 95.2  |
| 六戸町      | 98    | 100.0 |
| 横浜町      | 94    | 97.9  |
| 東北町      | 329   | 103.8 |
| 六ヶ所村     | 123   | 97.6  |
| 計        | 1,109 | 100.5 |

ア 平成26年度の被保護世帯数を「世帯類型別」にみると、高齢単身世帯の構成比が平成22年度の54.7%から59.6%と4.9ポイントの増加、その他世帯が平成22年度の5.9%から12.3%と6.4ポイント増加している。

逆に、傷病・障害世帯は、平成22年度の35.6%から25.6%と10.0ポイント減少している。

① 世帯類型別年度別月平均被保護世帯数（単位：世帯数）

| 区分<br>年度 |      | 高齢  |      |     | 母子 | 傷病・障害 |      |     | その他 |      |     |
|----------|------|-----|------|-----|----|-------|------|-----|-----|------|-----|
|          |      | 単身  | 2人以上 | 合計  |    | 単身    | 2人以上 | 合計  | 単身  | 2人以上 | 合計  |
| 平成22年度   |      | 507 | 72   | 579 | 40 | 250   | 127  | 377 | 34  | 28   | 62  |
| 平成23年度   |      | 511 | 69   | 580 | 38 | 251   | 131  | 382 | 35  | 24   | 59  |
| 平成24年度   |      | 534 | 72   | 606 | 33 | 232   | 118  | 350 | 48  | 41   | 89  |
| 平成25年度   |      | 560 | 78   | 638 | 32 | 215   | 96   | 311 | 67  | 55   | 122 |
| 平成26年度   |      | 581 | 80   | 661 | 27 | 197   | 87   | 284 | 81  | 55   | 136 |
| 内<br>訳   | 野辺地町 | 134 | 19   | 153 | 7  | 46    | 23   | 69  | 21  | 19   | 40  |
|          | 七戸町  | 96  | 6    | 102 | 7  | 39    | 18   | 57  | 19  | 12   | 31  |
|          | 六戸町  | 52  | 11   | 63  | 1  | 19    | 6    | 25  | 6   | 4    | 10  |
|          | 横浜町  | 53  | 6    | 59  | 1  | 18    | 6    | 24  | 6   | 5    | 11  |
|          | 東北町  | 181 | 31   | 212 | 9  | 57    | 26   | 83  | 18  | 8    | 26  |
|          | 六ヶ所村 | 66  | 8    | 74  | 3  | 19    | 10   | 29  | 11  | 7    | 18  |

イ 平成26年度の被保護世帯数を「労働力類型別」にみると、働いている者がいる世帯は10.1%で、平成22年度の9.7%に比べわずかながら増加している。

② 労働力類型別年度別月平均被保護世帯数（単位：世帯数）

| 区分<br>年度 |      | 働いている者がいる世帯 |    |    |     |    | 世帯員働 | 無稼働 |
|----------|------|-------------|----|----|-----|----|------|-----|
|          |      | 世帯主が働いている   |    |    |     |    |      |     |
|          |      | 常用          | 日雇 | 内職 | その他 | 計  |      |     |
| 平成22年度   |      | 31          | 5  | 1  | 30  | 67 | 36   | 955 |
| 平成23年度   |      | 32          | 2  | 2  | 24  | 60 | 35   | 964 |
| 平成24年度   |      | 39          | 0  | 5  | 24  | 68 | 37   | 972 |
| 平成25年度   |      | 44          | 1  | 5  | 22  | 72 | 39   | 992 |
| 平成26年度   |      | 51          | 1  | 5  | 17  | 74 | 38   | 997 |
| 内<br>訳   | 野辺地町 | 17          | 0  | 0  | 3   | 20 | 12   | 236 |
|          | 七戸町  | 15          | 0  | 1  | 4   | 20 | 7    | 170 |
|          | 六戸町  | 7           | 0  | 0  | 3   | 10 | 3    | 85  |
|          | 横浜町  | 3           | 0  | 0  | 2   | 5  | 3    | 86  |
|          | 東北町  | 8           | 1  | 2  | 5   | 17 | 11   | 302 |
|          | 六ヶ所村 | 1           | 0  | 1  | 1   | 3  | 3    | 118 |

## (2) 被保護人員

月平均の被保護人員数は、平成21年度～平成22年度は増加傾向が顕著であったが、平成22年度以降は増加、減少を繰り返し、全体としては緩やかな増加傾向となっている。

平成25年度～平成26年度を町村別に見ると、野辺地町、東北町が増加、それ以外の4町村で減少している。

### ① 年度別月平均被保護人員（単位：人）

| 年度 \ 区分 | 世帯数   | 指数    | 対前年度比 |
|---------|-------|-------|-------|
| 平成22年度  | 1,437 | 100.0 | 107.7 |
| 平成23年度  | 1,425 | 99.2  | 99.2  |
| 平成24年度  | 1,444 | 100.5 | 101.3 |
| 平成25年度  | 1,465 | 101.9 | 101.5 |
| 平成26年度  | 1,454 | 101.2 | 99.2  |

### ② 町村別月平均被保護人員（平成26年度 単位：人）

| 町村名 \ 区分 | 人員数   | 対前年度比 |
|----------|-------|-------|
| 野辺地町     | 358   | 102.3 |
| 七戸町      | 255   | 94.4  |
| 六戸町      | 129   | 98.5  |
| 横浜町      | 129   | 98.5  |
| 東北町      | 425   | 101.4 |
| 六ヶ所村     | 159   | 97.0  |
| 計        | 1,454 | 99.2  |

## (3) 保護率

管内の月平均の保護率は、平成21年度から平成22年度までは増加傾向が顕著であったが、平成22年度～平成23年度は減少に転じ、平成23年度以降は再び緩やかに増加している。

平成25年度～平成26年度を町村別に見ると、野辺地町、横浜町、東北町が増加、それ以外の3町村で減少している。

### ① 町村別保護率（単位：‰ 人口千人対）

| 町村名 \ 年度 | 22   | 23   | 24   | 25   | 26   |
|----------|------|------|------|------|------|
| 野辺地町     | 25.4 | 24.8 | 24.8 | 25.2 | 26.2 |
| 七戸町      | 17.4 | 17.0 | 17.2 | 16.9 | 16.3 |
| 六戸町      | 12.2 | 12.0 | 12.0 | 12.7 | 12.3 |
| 横浜町      | 21.2 | 22.9 | 25.5 | 27.8 | 28.0 |
| 東北町      | 20.2 | 20.8 | 21.7 | 22.7 | 23.3 |
| 六ヶ所村     | 15.7 | 15.0 | 14.8 | 15.1 | 14.8 |
| 管内       | 18.9 | 18.8 | 19.2 | 19.7 | 19.8 |
| 県        | 20.8 | 21.7 | 22.3 | 22.7 | 22.9 |
| 国        | 15.2 | 16.2 | 16.8 | 17.0 |      |

#### (4) 保護の申請・開始・廃止の状況

平成22年度以降の保護の申請件数は140～170件台、保護の開始件数は90～120件台で推移しており、ほぼ毎年増減を繰り返している。

一方、廃止件数は増加傾向にあり、死亡によるものが全体の約半数を占める。

##### ① 年度別生活保護申請、決定状況及び廃止状況（単位：件）

| 年度 \ 区分 | 申請件数 | 開始件数 | 却下件数 | 取下件数 | 廃止件数 |
|---------|------|------|------|------|------|
| 平成22年度  | 141  | 102  | 25   | 14   | 86   |
| 平成23年度  | 161  | 111  | 29   | 21   | 83   |
| 平成24年度  | 145  | 91   | 26   | 28   | 91   |
| 平成25年度  | 176  | 125  | 31   | 20   | 93   |
| 平成26年度  | 158  | 91   | 40   | 27   | 99   |

#### (5) 保護費の状況

平成26年度における保護費の支出総額は、約21億6,300万円であり、平成25年度の約21億3,200万円に比べ増加している。支出総額のうち、医療扶助は50.2%となっており高い比重を占めている。

| 区 分         | 生活扶助        | 住宅扶助        | 教育扶助      | 介護扶助        | 医療扶助            | 出産扶助 | 生業扶助      | 葬祭扶助      | 施設事務費      | 就労自立給付 | 計               |
|-------------|-------------|-------------|-----------|-------------|-----------------|------|-----------|-----------|------------|--------|-----------------|
| 野辺地町        | 172,321,230 | 47,232,210  | 1,729,516 | 489,228     | 1,950,040       | 0    | 301,261   | 581,214   | 9,943,732  | 0      | 234,548,491     |
| 七戸町         | 122,607,811 | 21,947,798  | 1,477,744 | 13,000      | 2,597,890       | 0    | 1,554,601 | 302,454   | 7,688,397  | 0      | 153,189,655     |
| 六戸町         | 69,312,900  | 15,032,265  | 889,144   | 91,600      | 686,597         | 0    | 19,000    | 363,806   | 9,197,470  | 0      | 95,562,782      |
| 横浜町         | 61,405,747  | 8,221,530   | 1,760,416 | 0           | 1,475,189       | 0    | 193,161   | 0         | 11,224,080 | 0      | 84,280,123      |
| 東北町         | 222,981,187 | 54,162,473  | 2,246,160 | 57,800      | 5,621,228       | 0    | 1,300,726 | 1,484,976 | 15,192,458 | 89,063 | 303,136,071     |
| 六ヶ所村        | 89,411,567  | 11,546,520  | 1,060,596 | 20,000      | 1,144,316       | 0    | 383,161   | 809,270   | 6,446,610  | 0      | 110,822,040     |
| 小 計         | 738,040,502 | 158,142,796 | 9,133,576 | 671,628     | 13,475,230      | 0    | 3,751,910 | 3,541,720 | 59,692,747 | 89,063 | 996,539,172     |
| 支払基金<br>支払分 |             |             |           |             | 1,072,988,124.0 |      |           |           |            |        | 1,072,988,124.0 |
| 国保連<br>支払分  |             |             |           | 104,283,028 |                 |      |           |           |            |        | 104,283,028     |
| 合 計         | 738,040,502 | 158,142,796 | 9,133,576 | 104,954,656 | 1,086,413,354.0 | 0    | 3,751,910 | 3,541,720 | 59,692,747 | 89,063 | 2,163,760,324.0 |

## 2 児童福祉

### (1) 児童相談

児童相談については、原則としてこども相談課（児童相談所）が対応しているが、福祉事務所（福祉調整課、保護課）も要保護児童及び児童虐待通告の受付機関であること、並びに児童福祉施設のうち助産施設及び母子生活支援施設（母子寮）への入所措置権限があることから、その限りにおいて児童相談に対応している。



### 3 母子（父子・寡婦）福祉

#### (1) 母子（父子・寡婦）相談

母子及び父子世帯並びに寡婦に対して、経済的自立の助成と生活意欲の助長を図るための母子（父子・寡婦）福祉資金の貸付と生活の安定と向上を図るため生活一般等の相談・指導を行っている。

平成22年度から平成26年度までの相談件数は、下表のとおりである。なお、平成26年度から従来の母子家庭及び寡婦に加え、父子家庭も対象となっている。

母子（父子・寡婦）福祉相談状況（各年度の総数）相談内容

|               |                          | 年度    | 22  | 23    | 24    | 25    | 26    |
|---------------|--------------------------|-------|-----|-------|-------|-------|-------|
| 生活一般          | 住 宅                      |       | 6   | 1     | 9     | 1     | 3     |
|               | 医 療 ・ 健 康                |       | 23  | 15    | 15    | 9     | 39    |
|               | 家 庭 紛 争                  |       | 1   | 0     | 0     | 2     | 10    |
|               | 就 労                      |       | 123 | 88    | 92    | 140   | 165   |
|               | 結 婚                      |       | 0   | 1     | 1     | 0     | 0     |
|               | 養 育 費                    |       | 12  | 11    | 2     | 0     | 6     |
|               | 借 金                      |       | 4   | 7     | 8     | 4     | 11    |
|               | そ の 他                    |       | 13  | 8     | 11    | 17    | 32    |
|               | 小 計                      |       | 182 | 131   | 138   | 173   | 266   |
| 児 童           | 養 育                      |       | 17  | 8     | 17    | 99    | 24    |
|               | 教 育                      |       | 1   | 0     | 0     | 3     | 1     |
|               | 非 行                      |       | 0   | 1     | 1     | 0     | 0     |
|               | 就 職                      |       | 4   | 1     | 0     | 2     | 0     |
|               | そ の 他                    |       | 2   | 0     | 2     | 0     | 5     |
|               | 小 計                      |       | 24  | 10    | 20    | 104   | 30    |
| 経 済 活 支 援 援 護 | 母 子 福 祉 資 金              |       | 875 | 722   | 911   | 1,035 | 1,105 |
|               | 寡 婦 福 祉 資 金              |       | 10  | 3     | 5     | 7     | 9     |
|               | 公 的 年 金                  |       | 0   | 0     | 0     | 0     | 0     |
|               | 児 童 扶 養 手 当              |       | 0   | 1     | 3     | 1     | 5     |
|               | 生 活 保 護                  |       | 4   | 1     | 4     | 3     | 1     |
|               | 税                        |       | 2   | 3     | 5     | 2     | 8     |
|               | そ の 他                    |       | 1   | 8     | 10    | 0     | 9     |
|               | 小 計                      |       | 892 | 738   | 938   | 1,048 | 1,137 |
| そ の 他         | 売 店 設 置 (25 条)           |       | 0   | 0     | 0     | 0     | 0     |
|               | た ば こ 販 売 (26 条)         |       | 0   | 0     | 0     | 0     | 0     |
|               | 母 子 世 帯 向 公 営 住 宅 (27 条) |       | 0   | 0     | 0     | 0     | 0     |
|               | 母 子 福 祉 施 設 の 利 用        |       | 0   | 0     | 4     | 0     | 0     |
|               | 母 子 生 活 支 援 施 設 (38 条)   |       | 0   | 0     | 0     | 1     | 0     |
|               | 小 計                      |       | 0   | 0     | 4     | 1     | 0     |
| 合 計           |                          | 1,098 | 879 | 1,100 | 1,326 | 1,433 |       |

(十和田市及び三沢市を含む)

## (2) 母子（父子・寡婦）福祉資金貸付状況

平成26年度の母子（父子）福祉資金及び寡婦福祉資金の貸付状況は、下表のとおりである。なお、平成26年度から父子家庭についても貸付の対象となった。

|            | 母子（父子）福祉資金貸付状況 |            |     |            |     |            | 寡婦福祉資金貸付状況 |         |     |         |    |           |
|------------|----------------|------------|-----|------------|-----|------------|------------|---------|-----|---------|----|-----------|
|            | 新規分            |            | 継続分 |            | 合計  |            | 新規分        |         | 継続分 |         | 合計 |           |
|            | 人員             | 金額         | 人員  | 金額         | 人員  | 金額         | 人員         | 金額      | 人員  | 金額      | 人員 | 金額        |
| 事業開始資金     | 0              | 0          | 0   | 0          | 0   | 0          | 0          | 0       | 0   | 0       | 0  | 0         |
| 事業継続資金     | 0              | 0          | 0   | 0          | 0   | 0          | 0          | 0       | 0   | 0       | 0  | 0         |
| 修学資金       | 28             | 13,523,000 | 51  | 22,274,200 | 79  | 35,797,200 | 1          | 918,000 | 1   | 900,000 | 2  | 1,818,000 |
| 高校（一般）分    | 14             | 3,083,000  | 27  | 6,752,200  | 41  | 9,835,200  | 0          | 0       | 0   | 0       | 0  | 0         |
| 専修（一般）分    | 1              | 360,000    | 3   | 2,076,000  | 4   | 2,436,000  | 0          | 0       | 0   | 0       | 0  | 0         |
| 高専・大学（一般）分 | 4              | 2,556,000  | 11  | 6,624,000  | 15  | 9,180,000  | 0          | 0       | 0   | 0       | 0  | 0         |
| 高校（特別）分    | 3              | 684,000    | 5   | 1,980,000  | 8   | 2,664,000  | 0          | 0       | 0   | 0       | 0  | 0         |
| 専修（特別）分    | 1              | 1,080,000  | 1   | 1,080,000  | 2   | 2,160,000  | 1          | 918,000 | 1   | 900,000 | 2  | 1,818,000 |
| 高専・大学（特別）分 | 5              | 5,760,000  | 4   | 3,762,000  | 9   | 9,522,000  | 0          | 0       | 0   | 0       | 0  | 0         |
| 技能習得資金     | 0              | 0          | 1   | 174,000    | 1   | 174,000    | 0          | 0       | 0   | 0       | 0  | 0         |
| 修業資金       | 1              | 816,000    | 1   | 720,000    | 2   | 1,536,000  | 0          | 0       | 0   | 0       | 0  | 0         |
| 就職支度資金     | 1              | 100,000    | 0   | 0          | 1   | 100,000    | 0          | 0       | 0   | 0       | 0  | 0         |
| 医療介護資金     | 0              | 0          | 0   | 0          | 0   | 0          | 0          | 0       | 0   | 0       | 0  | 0         |
| 生活資金       | 2              | 469,000    | 1   | 600,000    | 3   | 1,069,000  | 0          | 0       | 0   | 0       | 0  | 0         |
| 住宅資金       | 0              | 0          | 0   | 0          | 0   | 0          | 0          | 0       | 0   | 0       | 0  | 0         |
| 転宅資金       | 0              | 0          | 0   | 0          | 0   | 0          | 0          | 0       | 0   | 0       | 0  | 0         |
| 就学支度資金     | 22             | 4,949,000  | 0   | 0          | 22  | 4,949,000  | 0          | 0       | 0   | 0       | 0  | 0         |
| 小・中学校分     | 0              | 0          | 0   | 0          | 0   | 0          | 0          | 0       | 0   | 0       | 0  | 0         |
| 高校分        | 14             | 1,629,000  | 0   | 0          | 14  | 1,629,000  | 0          | 0       | 0   | 0       | 0  | 0         |
| 私立高校分      | 3              | 970,000    | 0   | 0          | 3   | 970,000    | 0          | 0       | 0   | 0       | 0  | 0         |
| 専修分        | 4              | 1,970,000  | 0   | 0          | 4   | 1,970,000  | 0          | 0       | 0   | 0       | 0  | 0         |
| 高専分        | 0              | 0          | 0   | 0          | 0   | 0          | 0          | 0       | 0   | 0       | 0  | 0         |
| 国立大学分      | 1              | 380,000    | 0   | 0          | 1   | 380,000    | 0          | 0       | 0   | 0       | 0  | 0         |
| 私立大学分      | 0              | 0          | 0   | 0          | 0   | 0          | 0          | 0       | 0   | 0       | 0  | 0         |
| 修業施設分      | 0              | 0          | 0   | 0          | 0   | 0          | 0          | 0       | 0   | 0       | 0  | 0         |
| 結婚資金       | 0              | 0          | 0   | 0          | 0   | 0          | 0          | 0       | 0   | 0       | 0  | 0         |
| 児童扶養資金     | 0              | 0          | 0   | 0          | 0   | 0          | 0          | 0       | 0   | 0       | 0  | 0         |
| 特例児童扶養資金   | 0              | 0          | 0   | 0          | 0   | 0          | 0          | 0       | 0   | 0       | 0  | 0         |
| 計          | 54             | 19,857,000 | 54  | 23,768,200 | 108 | 43,625,200 | 1          | 918,000 | 1   | 900,000 | 2  | 1,818,000 |

### (3) 母子（父子・寡婦）福祉資金貸付金償還状況

平成26年度の母子（父子・寡婦）福祉資金の償還状況は、下表のとおりである。なお、参考までに表の下段に県合計額を記載した。また、平成26年度から父子福祉資金についても貸付を開始したが、償還が始まったケースはない。

母子福祉資金の償還率は、61.5%で平成25年度の57.6%より3.9ポイント改善した。また、収入未済額は、平成25年度の34,644,454円に比べ1,664,182円減少した。寡婦福祉資金の償還率は、62.5%で平成25年度の59.8%よりも2.7ポイント改善した。また、収入未済額は、平成25年度の798,210円に比べ79,832円減少した。

管内各地に償還協力員を配置するなど、引き続き収入未済の解消に向けて取り組んでいる。

| 種別     |       | 現 年 度       |             |            |        | 過 年 度       |            |             |       | 計           |             |             |       |
|--------|-------|-------------|-------------|------------|--------|-------------|------------|-------------|-------|-------------|-------------|-------------|-------|
|        |       | 調定額         | 収入済額        | 収入未済額      | 償還率    | 調定額         | 収入済額       | 収入未済額       | 償還率   | 調定額         | 収入済額        | 収入未済額       | 償還率   |
| 母子福祉資金 | 元 金   | 50,942,729  | 48,437,864  | 2,504,865  | 95.1%  | 34,603,447  | 4,151,557  | 30,451,890  | 12.0% | 85,546,176  | 52,589,421  | 32,956,755  | 61.5% |
|        | 利 子   | 3,796       | 3,796       | 0          | 100.0% | 41,007      | 17,490     | 23,517      | 42.7% | 44,803      | 21,286      | 23,517      | 47.5% |
|        | 計     | 50,946,525  | 48,441,660  | 2,504,865  | 95.1%  | 34,644,454  | 4,169,047  | 30,475,407  | 12.0% | 85,590,979  | 52,610,707  | 32,980,272  | 61.5% |
|        | (県合計) | 299,896,524 | 268,808,389 | 31,088,135 | 89.6%  | 256,376,189 | 22,245,330 | 234,130,859 | 8.7%  | 556,272,713 | 291,053,719 | 265,218,994 | 52.3% |

| 種別     |       | 現 年 度     |           |         |        | 過 年 度     |         |           |       | 計          |           |           |       |
|--------|-------|-----------|-----------|---------|--------|-----------|---------|-----------|-------|------------|-----------|-----------|-------|
|        |       | 調定額       | 収入済額      | 収入未済額   | 償還率    | 調定額       | 収入済額    | 収入未済額     | 償還率   | 調定額        | 収入済額      | 収入未済額     | 償還率   |
| 寡婦福祉資金 | 元 金   | 1,117,248 | 1,117,248 | 0       | 100.0% | 798,210   | 79,832  | 718,378   | 10.0% | 1,915,458  | 1,197,080 | 718,378   | 62.5% |
|        | 利 子   | 0         | 0         | 0       | -      | 0         | 0       | 0         | -     | 0          | 0         | 0         | -     |
|        | 計     | 1,117,248 | 1,117,248 | 0       | 100.0% | 798,210   | 79,832  | 718,378   | 10.0% | 1,915,458  | 1,197,080 | 718,378   | 62.5% |
|        | (県合計) | 6,351,866 | 6,100,203 | 251,663 | 96.0%  | 7,923,762 | 604,341 | 7,319,421 | 7.6%  | 14,275,628 | 6,704,544 | 7,571,084 | 47.7% |

## 4 女性相談及び配偶者からの暴力相談関係

当福祉こども総室では、「売春防止法」に基づき、要保護女子の保護更生のための助言・指導を行うとともに、様々な問題を抱える女性の相談に応じている。

また、平成13年10月に「配偶者からの暴力の防止及び被害者の保護に関する法律」が施行されたことに伴い、平成14年4月から当福祉こども総室も「配偶者暴力相談支援センター」として位置づけられ、配偶者からの暴力被害者の相談に応じ、被害者に対し、情報提供、助言、支援等を行っている。

相談、支援等については、福祉調整課職員と婦人相談員1名が対応している。

平成26年度の女性相談の相談者数は26人で、延件数は85件となっている。

また、配偶者からの暴力に関する相談については、相談者数は19人、延件数は65件で、全て女性からの相談となっている。

### (1) 女性相談受付状況

#### ①相談件数

| 年度 |           | 来所による相談   |         |               | 巡回相談<br>出張相談<br>による相談 | 電話相談                     |      | メール | その他 | 合計 |
|----|-----------|-----------|---------|---------------|-----------------------|--------------------------|------|-----|-----|----|
|    |           | (再掲)      |         |               |                       | 夜間相談<br>(17時以降<br>の電話相談) | (再掲) |     |     |    |
|    |           | 来所<br>指示等 | の<br>相談 | 外国<br>人<br>から |                       |                          |      |     |     |    |
| 22 | 実人員(人)    | 5         | 1       |               | 1                     | 11                       |      |     | 17  |    |
|    | 相談延べ件数(件) | 13        | 2       |               | 1                     | 39                       |      |     | 53  |    |
| 23 | 実人員(人)    | 10        |         |               | 4                     | 11                       |      |     | 25  |    |
|    | 相談延べ件数(件) | 15        |         |               | 9                     | 22                       |      |     | 46  |    |
| 24 | 実人員(人)    | 7         | 1       |               | 1                     | 5                        |      |     | 13  |    |
|    | 相談延べ件数(件) | 18        | 1       |               | 5                     | 18                       |      |     | 41  |    |
| 25 | 実人員(人)    | 14        | 2       | 1             | 3                     | 16                       |      |     | 33  |    |
|    | 相談延べ件数(件) | 27        | 2       | 1             | 10                    | 38                       |      |     | 75  |    |
| 26 | 実人員(人)    | 10        | 3       | 1             | 4                     | 11                       |      | 1   | 26  |    |
|    | 相談延べ件数(件) | 22        | 3       | 4             | 35                    | 26                       |      | 2   | 85  |    |

②相談経路（実人員）

| 年<br>度 | 区<br>分 | 計  | 本<br>人<br>自<br>身 | 警<br>察<br>関<br>係 | 法<br>務<br>関<br>係 | 他<br>の<br>婦<br>人<br>相<br>談<br>所 | 他<br>の<br>婦<br>人<br>相<br>談<br>員 | 福<br>祉<br>事<br>務<br>所 | 他<br>の<br>相<br>談<br>機<br>関 | 社<br>会<br>福<br>祉<br>施<br>設<br>等 | 医<br>療<br>機<br>関 | 教<br>育<br>機<br>関 | 労<br>働<br>機<br>関 | 民<br>間<br>シ<br>ェ<br>ル<br>タ<br>ー | 知<br>人<br>縁<br>故<br>関<br>係 | そ<br>の<br>他 |
|--------|--------|----|------------------|------------------|------------------|---------------------------------|---------------------------------|-----------------------|----------------------------|---------------------------------|------------------|------------------|------------------|---------------------------------|----------------------------|-------------|
|        |        |    |                  |                  |                  |                                 |                                 |                       |                            |                                 |                  |                  |                  |                                 |                            |             |
| 22     | 来所・巡回等 | 6  | 3                |                  |                  |                                 |                                 | 1                     | 1                          |                                 |                  |                  |                  |                                 | 1                          |             |
|        | 電 話    | 11 | 6                | 1                |                  |                                 |                                 |                       | 1                          |                                 |                  |                  |                  |                                 | 3                          |             |
|        | 計      | 17 | 9                | 1                |                  |                                 |                                 | 1                     | 2                          |                                 |                  |                  |                  |                                 | 4                          |             |
| 23     | 来所・巡回等 | 14 | 4                | 2                |                  |                                 |                                 | 2                     | 5                          |                                 |                  |                  |                  |                                 | 1                          |             |
|        | 電 話    | 11 | 8                |                  |                  |                                 |                                 |                       |                            |                                 |                  |                  |                  |                                 | 3                          |             |
|        | 計      | 25 | 12               | 2                |                  |                                 |                                 | 2                     | 5                          |                                 |                  |                  |                  |                                 | 4                          |             |
| 24     | 来所・巡回等 | 8  | 2                |                  |                  |                                 |                                 |                       | 5                          |                                 |                  |                  |                  |                                 | 1                          |             |
|        | 電 話    | 5  | 3                |                  |                  |                                 |                                 |                       | 2                          |                                 |                  |                  |                  |                                 |                            |             |
|        | 計      | 13 | 5                |                  |                  |                                 |                                 |                       | 7                          |                                 |                  |                  |                  |                                 | 1                          |             |
| 25     | 来所・巡回等 | 17 | 5                |                  |                  |                                 | 1                               | 1                     | 10                         |                                 |                  |                  |                  |                                 |                            |             |
|        | 電 話    | 16 | 13               |                  |                  |                                 |                                 |                       | 1                          |                                 |                  |                  |                  |                                 | 2                          |             |
|        | 計      | 33 | 18               |                  |                  |                                 | 1                               | 1                     | 11                         |                                 |                  |                  |                  |                                 | 2                          |             |
| 26     | 来所・巡回等 | 15 | 9                |                  |                  |                                 |                                 | 1                     | 5                          |                                 |                  |                  |                  |                                 |                            |             |
|        | 電 話    | 11 | 9                |                  |                  |                                 |                                 |                       | 1                          |                                 |                  |                  |                  |                                 | 1                          |             |
|        | 計      | 26 | 18               |                  |                  |                                 |                                 | 1                     | 6                          |                                 |                  |                  |                  |                                 | 1                          |             |

③主 訴（実人員）

平成 22 年度より、人間関係の内容に「交際相手」が設けられ、更に、平成 24 年度より「男女問題」に含まれていた「ストーカー被害」について、「男女問題」とは別に計上している。

| 年<br>度 | 計  | 人 間 関 係               |   |                  |             |                                      |                  |             |                  |  |                  |                                 | 経 済 問 題          |             |                  | 医 療 関 係                    |             |             | 住<br>居<br>問<br>題 | 帰<br>住<br>先<br>な<br>し | 不<br>純<br>異<br>性<br>交<br>遊 | 売<br>春<br>強<br>要 | ヒ<br>モ<br>・<br>暴<br>力<br>団<br>関<br>係 | ※<br>5<br>条<br>違<br>反 |                       |                  |             |   |             |   |  |  |  |
|--------|----|-----------------------|---|------------------|-------------|--------------------------------------|------------------|-------------|------------------|--|------------------|---------------------------------|------------------|-------------|------------------|----------------------------|-------------|-------------|------------------|-----------------------|----------------------------|------------------|--------------------------------------|-----------------------|-----------------------|------------------|-------------|---|-------------|---|--|--|--|
|        |    | 夫 等                   |   | 子 ども             |             | 親 族                                  |                  | 交 際 相 手     |                  | そ<br>の<br>他<br>の<br>者<br>か<br>ら<br>の<br>暴<br>力 | 男<br>女<br>問<br>題 | ス<br>ト<br>ー<br>カ<br>ー<br>被<br>害 | 家<br>庭<br>不<br>和 | そ<br>の<br>他 | 生<br>活<br>困<br>窮 | サ<br>ラ<br>金<br>・<br>借<br>金 | 求<br>職<br>他 | 病<br>の<br>気 |                  |                       |                            |                  |                                      |                       | 精<br>神<br>的<br>問<br>題 | 妊<br>娠<br>出<br>産 | そ<br>の<br>他 |   |             |   |  |  |  |
|        |    | 夫<br>等<br>の<br>暴<br>力 | 薬<br>物<br>中<br>毒<br>・<br>酒<br>乱<br>問<br>題 | 離<br>婚<br>の<br>他 | そ<br>の<br>他 | 子<br>ど<br>も<br>か<br>ら<br>の<br>暴<br>力 | 養<br>育<br>困<br>難 | そ<br>の<br>他 | 親<br>の<br>暴<br>力 |  |                  |                                 |                  |             |                  |                            |             |             |                  |                       |                            |                  |                                      |                       |                       |                  |             | そ<br>の<br>他<br>の<br>親<br>族<br>の<br>暴<br>力 | そ<br>の<br>他 | 交<br>際<br>相<br>手<br>か<br>ら<br>の<br>暴<br>力 | 同<br>性<br>の<br>交<br>際<br>相<br>手<br>か<br>ら<br>の<br>暴<br>力 |  |  |
| 22     | 17 | 9                     | 2   |                  |             |                                      |                  |             |                  | 2  | 1                | 1                               |                  |             | 1                | 1                          |             |             |                  |                       |                            |                  |                                      |                       |                       |                  |             |   |             |   |  |  |  |
| 23     | 25 | 13                    | 5   | 2                |             |                                      |                  | 1           | 1                |  |                  | 1                               |                  |             | 1                | 1                          |             |             |                  |                       |                            |                  |                                      |                       |                       |                  |             |   |             |   |  |  |  |
| 24     | 13 | 9                     | 1   | 1                |             |                                      |                  |             |                  |  |                  |                                 |                  |             | 1                |                            |             |             |                  |                       |                            | 1                |                                      |                       |                       |                  |             |   |             |   |  |  |  |
| 25     | 33 | 18                    | 2   | 2                |             | 1                                    | 1                |             | 2                |  |                  | 1                               |                  |             |                  |                            |             | 5           |                  |                       | 1                          |                  |                                      |                       |                       |                  |             |   |             |   |  |  |  |
| 26     | 26 | 14                    | 4   | 1                |             |                                      |                  | 2           |                  |  |                  | 3                               |                  |             |                  |                            |             |             |                  |                       | 1                          |                  |                                      |                       |                       |                  |             |   |             |   |  |  |  |

※売春防止法 5 条 売春をする目的で、次の各号の一に該当する行為をした者は、6 月以下の懲役又は 1 万円 (2 万円) 以下の罰金に処する。

- 一 公衆の目にふれるような方法で、人を売春の相手方になるように勧誘すること。
- 二 売春の相手方になるように勧誘するため、道路その他公共の場所で、人の身近に立ちふさがり、又はつきまとうこと。
- 三 公衆の目にふれるような方法で客待ちをし、又は広告その他これに類似する方法により人を売春の相手方となるように誘引すること。

④相談処理状況（実人員）

| 年度 | 区分 | 婦人保護施設に入所 | 就職・自営 | 結婚 | 家庭へ移送 | 福祉事務所へ移送 | 移<br>送<br>婦人相談所・婦人相談員へ | 移<br>送<br>他府県の婦人相談所へ | 移<br>送<br>その他の関係機関・施設へ | 助言・指導のみ | その他 | 合計 |
|----|----|-----------|-------|----|-------|----------|------------------------|----------------------|------------------------|---------|-----|----|
|    |    |           |       |    |       |          |                        |                      |                        |         |     |    |
| 年度 | 22 |           |       |    |       |          |                        |                      |                        | 17      |     | 17 |
|    | 23 |           |       |    |       |          | 1                      |                      |                        | 24      |     | 25 |
|    | 24 |           |       |    |       |          | 2                      |                      |                        | 10      | 1   | 13 |
|    | 25 |           |       |    |       |          | 4                      |                      |                        | 29      |     | 33 |
|    | 26 |           |       |    |       |          | 5                      |                      |                        | 21      |     | 26 |

(2) 配偶者からの暴力に関する相談

①相談件数

平成 26 年 1 月に「配偶者からの暴力の防止及び被害者の保護に関する法律の一部を改正する法律」が施行されたことに伴い、平成 26 年 1 月から、新たに「生活の本拠を共にする(した)」の項目が追加された。

| 年度 |     | 合計 |    |     | 合計 | 加害者との関係 |     |                |      |       |   |
|----|-----|----|----|-----|----|---------|-----|----------------|------|-------|---|
|    |     | 女性 | 男性 | 配偶者 |    |         | 離婚済 | 生活の本拠を共にする(した) |      |       |   |
|    |     |    |    | 届出有 |    | 届出なし    |     | 届出有無不明         | 交際相手 | 元交際相手 |   |
|    |     |    |    |     |    |         |     |                |      |       |   |
| 22 | 来所  | 3  | 3  |     | 3  | 3       |     |                |      |       |   |
|    | 電話  | 16 | 16 |     | 16 | 11      |     |                | 5    |       |   |
|    | その他 | 2  | 2  |     | 2  | 1       |     |                | 1    |       |   |
|    | 合計  | 21 | 21 |     | 21 | 15      |     |                | 6    |       |   |
| 23 | 来所  | 13 | 13 |     | 13 | 13      |     |                |      |       |   |
|    | 電話  | 13 | 12 | 1   | 13 | 13      |     |                |      |       |   |
|    | その他 | 4  | 4  |     | 4  | 4       |     |                |      |       |   |
|    | 合計  | 30 | 29 | 1   | 30 | 30      |     |                | 0    |       |   |
| 24 | 来所  | 18 | 18 |     | 18 | 18      |     |                |      |       |   |
|    | 電話  | 15 | 15 |     | 15 | 15      |     |                |      |       |   |
|    | その他 | 5  | 5  |     | 5  | 5       |     |                |      |       |   |
|    | 合計  | 38 | 38 |     | 38 | 38      |     |                | 0    |       |   |
| 25 | 来所  | 27 | 26 | 1   | 27 | 21      | 3   |                | 2    | 1     |   |
|    | 電話  | 20 | 20 |     | 20 | 19      |     |                | 1    |       |   |
|    | その他 | 10 | 10 |     | 10 | 9       |     |                | 1    |       |   |
|    | 合計  | 57 | 56 | 1   | 57 | 49      | 3   |                | 4    | 1     |   |
| 26 | 来所  | 13 | 13 |     | 13 | 9       | 3   |                | 1    |       |   |
|    | 電話  | 30 | 30 |     | 30 | 16      | 1   |                | 13   |       |   |
|    | その他 | 22 | 22 |     | 22 | 13      | 1   |                | 6    | 2     |   |
|    | 合計  | 65 | 65 | 0   | 65 | 38      | 5   | 0              | 20   | 2     | 0 |

②保護命令に係る裁判所への書面提出件数

| 年 度 | 合 計 | 女 性 | 男 性 |
|-----|-----|-----|-----|
| 22  | 0   | 0   | 0   |
| 23  | 0   | 0   | 0   |
| 24  | 0   | 0   | 0   |
| 25  | 3   | 3   | 0   |
| 26  | 2   | 2   | 0   |

③第6条による通報を受けた件数

| 年 度 | 合 計 | 女 性 | 男 性 |
|-----|-----|-----|-----|
| 22  | 4   | 4   | 0   |
| 23  | 5   | 5   | 0   |
| 24  | 2   | 2   | 0   |
| 25  | 4   | 4   | 0   |
| 26  | 1   | 1   | 0   |

※配偶者からの暴力の防止及び被害者の保護に関する法律第6条

配偶者からの暴力(配偶者又は配偶者であった者からの身体に対する暴力に限る)を受けている者を発見した者は、その旨を配偶者暴力相談支援センター又は警察官に通報するよう努めなければならない。

④交際相手からの暴力に関する件数

| 年 度 |     |     |     | 通 報 |
|-----|-----|-----|-----|-----|
|     | 合 計 | 女 性 | 男 性 |     |
| 22  |     |     |     |     |
| 23  | 0   | 0   | 0   | 0   |
| 24  | 0   | 0   | 0   | 0   |
| 25  | 2   | 2   | 0   | 1   |
| 26  | 0   | 0   | 0   | 0   |

※「通報」の欄は、③の第6条による通報を受けた件数に該当しない通報件数を計上。

福祉こども総室  
＜七戸児童相談所＞

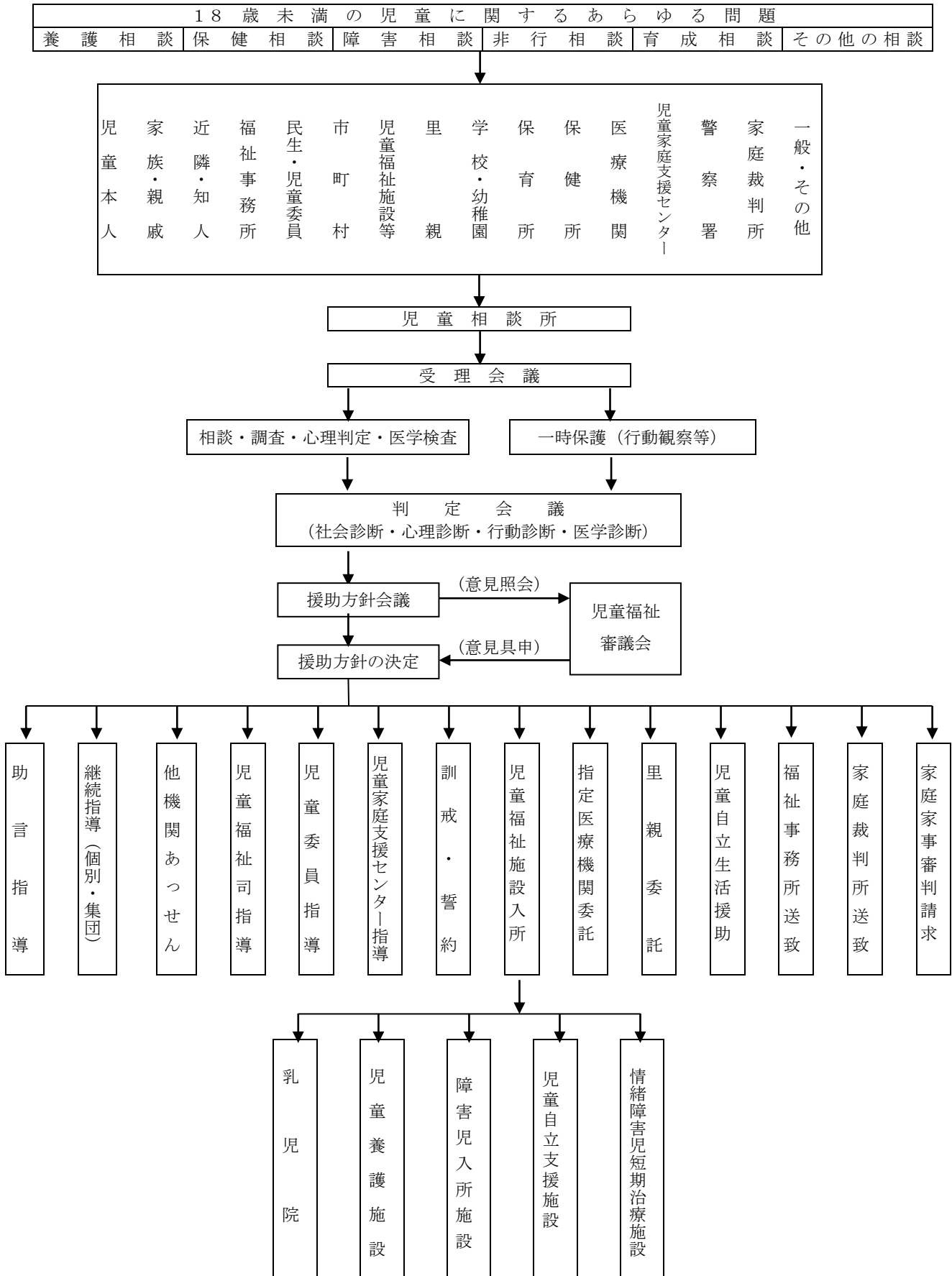


# 1 相談業務

## (1) 相談の種類と主な内容

|      |           |   |
|------|-----------|---|
| 養護相談 | 養護相談      | 父又は母等保護者の家出、失踪、死亡、離婚、入院、稼働及び服役等による養育困難児、棄児、迷子、虐待を受けた子ども、親権を喪失した親の子、後見人を持たぬ児童等環境的問題を有する子ども、養子縁組に関する相談                          |
| 保健相談 | 保健相談      | 未熟児、虚弱児、内部機能障害、小児喘息、その他の疾患（精神疾患を含む）等を有する子どもに関する相談   |
| 障害相談 | 肢体不自由相談   | 肢体不自由児、運動発達の遅れに関する相談  |
|      | 視聴覚障害相談   | 盲（弱視を含む）、ろう（難聴を含む）等視聴覚障害児に関する相談   |
|      | 言語発達障害等相談 | 構音障害、吃音、失語等音声や言語の機能障害をもつ子ども、言語発達遅滞、学習障害や注意欠陥多動性障害等発達障害を有する子ども等に関する相談（ことばの遅れの原因が知的障害、自閉症、しつけ上の問題等他の相談種別に分類される場合は、それぞれのところに入れる） |
|      | 重症心身障害相談  | 重症心身障害児（者）に関する相談  |
|      | 知的障害相談    | 知的障害児に関する相談   |
|      | 発達障害相談    | 自閉症若しくは自閉症同様の症状を呈する子どもに関する相談  |
| 非行相談 | ぐ犯行為等相談   | 虚言癖、浪費癖、家出、浮浪、乱暴、性的逸脱等のぐ犯行為、若しくは飲酒、喫煙等の問題行動のある子ども、警察署からぐ犯少年として通告のあった子ども、又は触法行為があったと思料されても警察署から法第25条による通告のない子どもに関する相談          |
|      | 触法行為等相談   | 触法行為があったとして警察署から法第25条による通告のあった子ども、犯罪少年に関して家庭裁判所から送致のあった子どもに関する相談（受け付けた時には通告がなくとも調査の結果、通告が予定されている子どもに関する相談についてもこれに該当する）        |
| 育成相談 | 性格行動相談    | 子どもの人格の発達上問題となる反抗、友達と遊べない、落ち着きがない、内気、緘黙、不活発、家庭内暴力、生活習慣の著しい逸脱等性格若しくは行動上の問題を有する子どもに関する相談  |
|      | 不登校相談     | 学校及び幼稚園並びに保育所に在籍中で、登校（園）していない状態にある子どもに関する相談（非行や精神疾患、養護問題が主である場合等にはそれぞれのところへ分類する）  |
|      | 適性相談      | 進学適性、職業適性、学業不振等に関する相談   |
|      | 育児・しつけ相談  | 家庭内における幼児のしつけ、子どもの性教育、遊び等に関する相談   |
| その他  | その他の相談    | 上記のいずれにも該当しない相談   |

## (2) 業務の流れ



### (3) 相談の状況

平成26年度に児童相談所が受け付けた相談の総件数は、529件で前年度に比べ52件減少した。

相談種別では、「養護相談」が229件（43.3%）と最も多く、「障害相談」が188件（35.5%）、育成相談が60件（11.3%）、「非行相談」が21件（4.0%）となっている。

表1 年度別・相談種類別児童受付数

|      | 養護   |     | 保健 | 障害    |       |         |        |      |     | 非行    |       | 育成   |     |    |     | その他 | 計   |
|------|------|-----|----|-------|-------|---------|--------|------|-----|-------|-------|------|-----|----|-----|-----|-----|
|      | 児童虐待 | その他 | 保健 | 肢体不自由 | 視聴覚障害 | 言語発達障害等 | 重症心身障害 | 知的障害 | 自閉症 | ぐ犯行為等 | 触法行為等 | 性格行動 | 不登校 | 適性 | しつけ | その他 |     |
| 24年度 | 162  | 73  | 0  | 16    | 0     | 47      | 5      | 203  | 2   | 17    | 11    | 42   | 10  | 24 | 3   | 19  | 634 |
| 25年度 | 146  | 72  | 0  | 9     | 0     | 19      | 4      | 204  | 1   | 15    | 8     | 41   | 12  | 26 | 2   | 22  | 581 |
| 26年度 | 160  | 69  | 0  | 8     | 0     | 6       | 1      | 162  | 11  | 12    | 9     | 32   | 11  | 15 | 2   | 31  | 529 |

表2 平成26年度市町村別・相談種類別児童受付数

| 相談種別     | 市町村名 |     |     | 上北郡（おいらせ町除く） |     |     |     |     |      |     |    | 管外 | 不明  | 合計 |
|----------|------|-----|-----|--------------|-----|-----|-----|-----|------|-----|----|----|-----|----|
|          | 十和田市 | 三沢市 | 計   | 野辺地町         | 七戸町 | 六戸町 | 横浜町 | 東北町 | 六ヶ所村 | 計   |    |    |     |    |
| 養護（児童虐待） | 51   | 58  | 109 | 12           | 8   | 12  | 1   | 13  | 3    | 49  | 0  | 2  | 160 |    |
| 養護（その他）  | 13   | 19  | 32  | 11           | 2   | 2   | 1   | 6   | 2    | 24  | 9  | 4  | 69  |    |
| 保健       | 0    | 0   | 0   | 0            | 0   | 0   | 0   | 0   | 0    | 0   | 0  | 0  | 0   |    |
| 肢体不自由    | 2    | 3   | 5   | 0            | 0   | 2   | 0   | 0   | 0    | 2   | 1  | 0  | 8   |    |
| 視聴覚障害    | 0    | 0   | 0   | 0            | 0   | 0   | 0   | 0   | 0    | 0   | 0  | 0  | 0   |    |
| 言語発達障害等  | 3    | 0   | 3   | 0            | 2   | 0   | 0   | 1   | 0    | 3   | 0  | 0  | 6   |    |
| 重症心身障害   | 0    | 0   | 0   | 0            | 0   | 0   | 0   | 0   | 0    | 0   | 1  | 0  | 1   |    |
| 知的障害     | 54   | 33  | 87  | 13           | 19  | 11  | 5   | 12  | 6    | 66  | 8  | 1  | 162 |    |
| 自閉症      | 2    | 0   | 2   | 4            | 1   | 3   | 0   | 0   | 1    | 9   | 0  | 0  | 11  |    |
| ぐ犯行為等    | 4    | 6   | 10  | 0            | 1   | 0   | 0   | 0   | 1    | 2   | 0  | 0  | 12  |    |
| 触法行為等    | 3    | 3   | 6   | 1            | 2   | 0   | 0   | 0   | 0    | 3   | 0  | 0  | 9   |    |
| 性格行動     | 12   | 8   | 20  | 3            | 3   | 2   | 0   | 1   | 1    | 10  | 2  | 0  | 32  |    |
| 不登校      | 5    | 3   | 8   | 0            | 0   | 0   | 0   | 2   | 0    | 2   | 1  | 0  | 11  |    |
| 適性       | 12   | 1   | 13  | 2            | 0   | 0   | 0   | 0   | 0    | 2   | 0  | 0  | 15  |    |
| しつけ      | 0    | 1   | 1   | 0            | 0   | 0   | 0   | 0   | 0    | 0   | 0  | 1  | 2   |    |
| その他      | 11   | 6   | 17  | 1            | 3   | 2   | 0   | 1   | 0    | 7   | 0  | 7  | 31  |    |
| 計        | 172  | 141 | 313 | 47           | 41  | 34  | 7   | 36  | 14   | 179 | 22 | 15 | 529 |    |

※市町村名が不明は、電話相談で居住地を明かさなかった場合である。

相談の経路別の受付状況は、表3のとおりである。相談経路の主なものは、「家族・親戚からの相談」が208件（39.3%）で一番多く、次いで「警察関係」が75件（14.1%）、「市町村」からの相談（福祉事務所及び保健センターを含む）が72件（13.6%）、「都道府県」が49件（9.3%）、「児童福祉施設・保育所」が33件（6.2%）、「学校・幼稚園」が30件（5.7%）となっている。

表3 平成26年度経路別相談受付数

|     | 都道府県 | 市町村  | 児童委員 | 児童福祉施設・保育所 | 警察関係 | 家庭裁判所 | 保健所 | 医療機関 | 学校・幼稚園 | 教育委員会等 | 里親  | 家族・親戚 | 近隣・知人 | 児童本人 | その他 | 巡回相談で受けたもの(再掲) | 電話相談(再掲) | 計   |
|-----|------|------|------|------------|------|-------|-----|------|--------|--------|-----|-------|-------|------|-----|----------------|----------|-----|
| 件数  | 49   | 72   | 0    | 33         | 75   | 5     | 0   | 11   | 30     | 0      | 14  | 208   | 14    | 3    | 15  | 0              | 59       | 529 |
| (%) | 9.3  | 13.6 | 0    | 6.2        | 14.2 | 0.9   | 0   | 2.1  | 5.7    | 0      | 2.6 | 39.3  | 2.6   | 0.6  | 2.9 |                |          | 100 |

平成26年度中に措置・処理した件数は521件である。「助言指導」の処理をしたものが407件（78.1%）、「その他」が51件（9.8%）、「児童福祉施設入所」が25件（4.8%）、「障害児施設利用契約」が15件（2.9%）となっている。

表4 平成26年度相談処理数

|     | 助言指導 | 継続指導 | 他機関あっせん | 児童福祉司指導 | 児童委員指導 | 児童家庭支援センター指導 | 福祉事務所送致又は通知 | 訓戒・誓約 | 児童福祉施設入所 | 児童福祉施設通所 | 指定医療機関委託 | 里親  | 法27-1-4による家庭裁判所送致 | 障害児施設利用契約 | その他 | 計   |
|-----|------|------|---------|---------|--------|--------------|-------------|-------|----------|----------|----------|-----|-------------------|-----------|-----|-----|
| 件数  | 407  | 2    | 2       | 13      | 0      | 0            | 4           | 0     | 25       | 0        | 0        | 2   | 0                 | 15        | 51  | 521 |
| (%) | 78.1 | 0.4  | 0.4     | 2.5     | 0      | 0            | 0.7         | 0     | 4.8      | 0        | 0        | 0.4 | 0                 | 2.9       | 9.8 | 100 |

#### (4) 虐待相談の状況

平成26年度の虐待相談は表5のとおり150件である。また、虐待の種類別件数等は表6、7、8のとおりである（平成26年度処理件数を表したものであり、受付件数とは異なる）。なお、虐待相談は、養護相談に含めて計上されているものであり、表9のとおり、養護相談181件のうち150件と、8割を占めている。

表5 年度別相談処理件数

| 23年度 | 24年度 | 25年度 | 26年度 |
|------|------|------|------|
| 55   | 171  | 140  | 150  |

表6 虐待の内容別相談件数

| 身体的虐待 | 心理的虐待 | 性的虐待 | 保護の怠慢・拒否<br>(ネグレクト) | 計   |
|-------|-------|------|---------------------|-----|
| 35    | 73    | 1    | 41                  | 150 |

表7 虐待者の内訳

| 実父 | 実父以外の父親 | 実母 | 実母以外の母親 | 祖父 | 祖母 | 兄弟 | 義兄弟 | 親戚 | その他 | 不詳 | 両親(再掲) | 計   |
|----|---------|----|---------|----|----|----|-----|----|-----|----|--------|-----|
| 76 | 8       | 63 | 1       | 0  | 2  | 0  | 0   | 0  | 0   | 0  | 10     | 150 |

表8 虐待相談の処理状況

| 助言指導 | 継続指導 | あつせん<br>他機関 | 児童福祉司<br>指導 | 児童福祉施設<br>等入所 | 里親委託 | その他 | 計   |
|------|------|-------------|-------------|---------------|------|-----|-----|
| 120  | 1    | 2           | 9           | 12            | 0    | 6   | 150 |

表9 平成26年度養護相談の理由別処理件数

| 理由別<br>処理  | 棄<br>児 | (失踪を含む)<br>家出 | 死<br>亡 | 離<br>婚 | (入院を含む)<br>傷病 | 家庭環境 |     | そ<br>の<br>他 | 計   |
|------------|--------|---------------|--------|--------|---------------|------|-----|-------------|-----|
|            |        |               |        |        |               | 虐待   | その他 |             |     |
| 児童福祉施設入所   | 0      | 0             | 0      | 0      | 0             | 12   | 0   | 1           | 13  |
| 里親・保護受託者委託 | 0      | 0             | 0      | 0      | 1             | 0    | 1   | 0           | 2   |
| 面接指導       | 0      | 0             | 0      | 0      | 0             | 129  | 24  | 4           | 157 |
| その他        | 0      | 0             | 0      | 0      | 0             | 9    | 0   | 0           | 9   |
| 計          | 0      | 0             | 0      | 0      | 1             | 150  | 25  | 5           | 181 |

## (5) 里親制度について

### <概要>

里親制度は、家庭的環境に恵まれない児童を個人（里親）の家庭に預け、その温かい愛情と家庭的雰囲気の中で育てようとする制度である。里親は、都道府県知事が認定している。

平成27年3月31日現在、登録里親数14人のうち実際に委託を受けている里親は6人（他管内からの委託児童も含む）で委託率は42.9%となっている。

養育里親、専門里親、養子縁組里親、親族里親の4種類がある。（養子縁組里親は平成21年度に新設）

- ・ 養育里親・・・保護者のいない児童又は保護者に監護させることが不適切であると認められる児童を養育する里親
- ・ 専門里親・・・要保護児童のうち、児童虐待等の行為により心身に有害な影響を受けた児童、非行等の問題を有する児童及び障害がある児童を養育する里親
- ・ 養子縁組里親・・・要保護児童について、養子縁組によって養親となることをあらかじめ希望する里親
- ・ 親族里親・・・次に掲げる要件を満たす要保護児童を養育する里親
  - ア 当該親族里親の三親等以内の親族であること
  - イ 両親や要保護児童を現に監護する者が、死亡・行方不明・拘禁等の状態となったことにより、これらの者による養育が期待できないこと

## 2 判定業務

相談種別別判定件数は表11のとおりである。判定件数総数は154件であり、前年度の178件に比べ24件の減となっている。

判定の内容については、表12に示されているが、医学的診断指導件数は126件、心理診断指導件数は654件となっている。また、表13のとおり継続的に児童心理司や児童福祉司による心理療法やカウンセリング面接指導等をおこなっている。

表11 年度別・相談種別別判定件数

| 種別<br>年度 | 養護 | 保健 | 肢体不自由 | 視聴覚障害 | 言語発達障害等 | 重症心身障害 | 知的障害 | 自閉症 | ぐ犯行為等 | 触法行為等 | 性格行動 | 不登校 | 適性 | しつけ | その他 | 計   |
|----------|----|----|-------|-------|---------|--------|------|-----|-------|-------|------|-----|----|-----|-----|-----|
| 23年度     | 9  | 0  | 0     | 0     | 57      | 0      | 86   | 1   | 4     | 3     | 10   | 2   | 7  | 0   | 0   | 179 |
| 24年度     | 54 | 0  | 0     | 0     | 31      | 0      | 130  | 1   | 0     | 9     | 7    | 5   | 21 | 0   | 0   | 258 |
| 25年度     | 29 | 0  | 0     | 0     | 8       | 0      | 100  | 0   | 1     | 2     | 12   | 2   | 23 | 1   | 0   | 178 |
| 26年度     | 23 | 0  | 1     | 0     | 5       | 0      | 97   | 0   | 3     | 3     | 3    | 1   | 18 | 0   | 0   | 154 |

表12 平成26年度医学的・心理学的検査状況

| 種別  | 医学診断指導 |       |     |     | 心理診断指導 |      |      |        |          | 計   |
|-----|--------|-------|-----|-----|--------|------|------|--------|----------|-----|
|     | 診断・指導  | 医学的検査 | その他 | 計   | 知能検査   | 発達検査 | 人格検査 | その他の検査 | 面接・観察・指導 |     |
| 児童  | 56     | 0     | 0   | 56  | 136    | 21   | 47   | 21     | 189      | 414 |
| 保護者 | 61     | 0     | 0   | 61  | 0      | 0    | 0    | 2      | 156      | 158 |
| その他 | 6      | 3     | 0   | 6   | 0      | 0    | 0    | 0      | 82       | 82  |
| 計   | 123    | 3     | 0   | 126 | 136    | 21   | 47   | 23     | 427      | 654 |

表13 平成26年度心理療法・カウンセリングの状況（面接指導の状況）

| 種別  | 心理療法・カウンセリングの状況 |        |        |        |
|-----|-----------------|--------|--------|--------|
|     | 医師              | 児童心理司等 | 児童福祉司等 | その他の職員 |
| 児童  | 0               | 23     | 79     | 0      |
| 保護者 | 0               | 37     | 149    | 0      |
| その他 | 0               | 11     | 131    | 0      |
| 計   | 0               | 71     | 359    | 0      |

### 3 一時保護状況

平成26年度に管内で一時保護した児童の実人員の総数は35人で、前年度と比べて12人増となっている。また、延日数の総数は669日で、前年度と比べて399日の増となっている。

表14 年度別・種類別一時保護児童数

| 年度   | 種類  |      | 一時保護所 |     | 所内保護 |     | 一時保護委託 |      | 計   |     |
|------|-----|------|-------|-----|------|-----|--------|------|-----|-----|
|      | 実人員 | 延日数  | 実人員   | 延日数 | 実人員  | 延日数 | 実人員    | 延日数  | 実人員 | 延日数 |
| 22年度 | 21  | 1040 | 0     | 0   | 17   | 427 | 38     | 1467 |     |     |
| 23年度 | 16  | 559  | 0     | 0   | 6    | 368 | 22     | 927  |     |     |
| 24年度 | 12  | 489  | 1     | 1   | 16   | 229 | 29     | 719  |     |     |
| 25年度 | 9   | 298  | 0     | 0   | 14   | 151 | 23     | 449  |     |     |
| 26年度 | 15  | 646  | 2     | 2   | 18   | 21  | 35     | 669  |     |     |

管内で一時保護した児童を相談種類別にみると、実人員では、養護が24人、育成が1人、非行が3人となっている。また、延人員では、養護が571日、育成が24日、非行が74日となっており、実人員、延日数とも虐待相談を含む養護相談での一時保護が大部分を占めている。

表15 年度別・相談種類別一時保護児童数

| 年度   | 種類  |     | 養護  |     | 育成  |     | 障害  |     | 非行  |     | 保健その他 |      | 計   |     |
|------|-----|-----|-----|-----|-----|-----|-----|-----|-----|-----|-------|------|-----|-----|
|      | 実人員 | 延日数 | 実人員 | 延日数 | 実人員 | 延日数 | 実人員 | 延日数 | 実人員 | 延日数 | 実人員   | 延日数  | 実人員 | 延日数 |
| 22年度 | 27  | 854 | 3   | 119 | 0   | 0   | 8   | 494 | 0   | 0   | 38    | 1467 |     |     |
| 23年度 | 12  | 536 | 3   | 131 | 0   | 0   | 7   | 260 | 0   | 0   | 22    | 927  |     |     |
| 24年度 | 26  | 603 | 1   | 60  | 0   | 0   | 2   | 56  | 0   | 0   | 29    | 719  |     |     |
| 25年度 | 21  | 445 | 1   | 2   | 0   | 0   | 1   | 2   | 0   | 0   | 23    | 449  |     |     |
| 26年度 | 31  | 571 | 1   | 24  | 0   | 0   | 3   | 74  | 0   | 0   | 35    | 669  |     |     |



## 4 児童福祉施設措置状況等

管内の児童で児童福祉施設等に措置されている児童は平成27年4月1日現在で90人である。内訳は乳児院が4人、児童養護施設が68人、知的障害児施設が7人、指定医療機関が1人、児童自立支援施設が1人、情緒障害児短期治療施設が1人、里親委託が8人となっている。

表16

(平成27年4月1日現在)

| 相談種別            |                      | 市町村名 |     |    | 上北郡（おいらせ町除く） |     |     |     |     |      |    | 管外 | 合計 |
|-----------------|----------------------|------|-----|----|--------------|-----|-----|-----|-----|------|----|----|----|
|                 |                      | 十和田市 | 三沢市 | 計  | 野辺地町         | 七戸町 | 六戸町 | 横浜町 | 東北町 | 六ヶ所村 | 計  |    |    |
| 乳児院             | 青森若葉乳児院              |      |     | 0  |              |     |     |     |     |      | 0  |    | 0  |
|                 | ひまわり乳児院              | 2    | 1   | 3  |              |     | 1   |     |     |      | 1  |    | 4  |
| 児童養護施設          | 藤聖母園                 | 1    | 1   | 2  | 1            |     | 1   |     | 2   |      | 4  | 3  | 9  |
|                 | 弘前愛成園                |      |     | 0  |              |     |     |     | 2   |      | 2  |    | 2  |
|                 | 浩々学園                 | 1    | 4   | 5  |              |     |     |     |     |      | 0  |    | 5  |
|                 | 美光園                  | 11   | 2   | 13 | 3            | 1   |     |     | 2   | 2    | 8  | 2  | 23 |
|                 | あけぼの学園               | 7    | 5   | 12 |              | 1   | 1   | 1   | 2   |      | 5  | 11 | 28 |
|                 | 幸樹園                  |      |     | 0  |              | 1   |     |     |     |      |    | 1  |    |
| 福祉型障害児<br>入所施設  | 八甲学園                 |      |     | 0  |              |     |     |     |     |      | 0  | 1  | 1  |
|                 | うみねこ学園               |      |     | 0  |              |     |     |     |     |      | 0  |    | 0  |
|                 | もみのき学園               | 4    |     | 4  |              |     | 1   |     |     |      | 1  |    | 5  |
|                 | はまゆり学園               |      |     | 0  |              |     |     |     |     |      | 0  |    | 0  |
| 医療型障害児<br>入所施設  | あすなろ療育福祉センター<br>（入所） |      |     | 0  |              |     |     |     |     |      | 0  |    | 0  |
|                 | はまなす医療療育センター<br>（入所） |      |     | 0  |              |     |     |     |     |      | 0  |    | 0  |
| 指定医療機関<br>（重心）  | はまなす医療療育センター<br>（重心） |      |     | 0  |              |     |     |     |     |      | 0  | 1  | 1  |
|                 | 八戸病院                 |      |     | 0  |              |     |     |     |     |      | 0  |    | 0  |
|                 | 南花巻病院                |      |     | 0  |              |     |     |     |     |      | 0  |    | 0  |
| 児童自立<br>支援施設    | 子ども自立センター<br>みらい     | 1    |     | 1  | 1            |     |     |     |     |      | 1  |    | 2  |
|                 | 国立武蔵野学院              |      |     | 0  |              |     |     |     |     |      | 0  |    | 0  |
| 情緒障害児<br>短期治療施設 | 青森おおぞら学園             |      |     | 0  |              | 1   |     |     |     |      | 1  |    | 1  |
| 里親（ファミリーホーム含む）  |                      |      | 1   | 1  |              |     |     | 1   | 2   | 1    | 4  | 3  | 8  |
| 合計              |                      | 27   | 14  | 41 | 5            | 4   | 4   | 2   | 10  | 3    | 28 | 21 | 90 |

## 5 子ども虐待防止対策

### (1) 児童相談所法律相談実施事業

関係者が自らの虐待行為を認めない場合の法的介入、又は処遇にあたり法的手続上専門的な助言を必要とする場合などにおいて、迅速かつ適切な対応ができるよう弁護士を活用し、相談体制の強化を図っている。

平成26年度実績 相談件数 3

### (2) 子ども虐待ホットライン

子どもへの虐待防止と早期発見・早期対応を目的とし、子どもへの虐待に関する通告・通報を受けるホットライン（フリーダイヤル）を設置している。

表17 平成26年度子ども虐待ホットライン受付件数

| 内容    |    | 件数 |
|-------|----|----|
| 通告・相談 | 虐待 | 2  |
|       | 一般 | 1  |
| 間違い   |    | 3  |
| 無言    |    | 0  |
| 問い合わせ |    | 1  |
| いたづら  |    | 0  |
| 計     |    | 7  |

### (3) 被虐待児フォローアップ事業

被虐待経験を持つ児童やその保護者への治療的援助等を目的としてフォローアップ事業を実施している。

表18 児童福祉施設訪問指導

| 区分     | 訪問施設数 | 訪問指導回数 | 児童実人数 | 延指導回数 | スーパービジョン参加職員数 |
|--------|-------|--------|-------|-------|---------------|
| 26年度実績 | 3     | 5      | 0     | 52    | 52            |

表19 被虐待児集団心理治療指導（児童集団治療、母子集団指導）

| 区分     | 児童集団指導 |     |      | 母子集団指導 |     |      | スーパービジョン参加職員数 |
|--------|--------|-----|------|--------|-----|------|---------------|
|        | 指導回数   | 児童数 | 延指導数 | 指導回数   | 児童数 | 延指導数 |               |
| 26年度実績 | 0      | 0   | 0    | 0      | 0   | 0    | 0             |

表20 被虐待児個別心理治療指導

| 区分     | 児童数 | 延指導回数 | スーパービジョン参加職員数 |
|--------|-----|-------|---------------|
| 26年度実績 | 2   | 5     | 0             |

表 2 1 被虐待児の親への指導

| 区分     | 親数 | 延指導回数 |
|--------|----|-------|
| 26年度実績 | 16 | 70    |

#### (4) 施設入所児童支援強化事業

施設に入所している児童の生活安定及び自立・家庭復帰に対する支援、児童福祉施設職員との連携強化等を目的として支援強化事業を実施している。

表 2 2 情報交換会実施状況

| 区 分    | 訪問施設実数 | 延べ訪問回数 |
|--------|--------|--------|
| 26年度実績 | 3      | 9      |

## 6 市町村児童家庭相談支援

児童福祉法改正により、平成17年4月から児童家庭相談に応じることが市町村の業務として規定されたことから、市町村担当者の資質向上を図ることを目的に研修会を実施し、巡回支援を行っている。また、要保護児童対策地域協議会設置運営に対する支援等を行っている。

表23 平成26年度市町村支援状況

| 区分     | 会議等の名称         | 開催日                 | 開催場所        |
|--------|----------------|---------------------|-------------|
| 26年度実績 | 市町村児童家庭相談担当者研修 | H26.6.6<br>H27.1.20 | 青森県<br>七戸庁舎 |

表24 平成26年度市町村支援状況

| 区分                     | 会議等の名称      | 実施市町村 | 回数等  |
|------------------------|-------------|-------|------|
| 26年度実績<br>(巡回支援)       | 市町村児童家庭巡回支援 | 十和田市  | 1回   |
|                        |             | 三沢市   | 1回   |
|                        |             | 野辺地町  | 1回   |
|                        |             | 七戸町   | 1回   |
|                        |             | 六戸町   | 1回   |
|                        |             | 横浜町   | 1回   |
|                        |             | 東北町   | 1回   |
|                        |             | 六ヶ所村  | 1回   |
| 26年度実績<br>(要保護児童対策協議会) | 代表者会議       | 十和田市  | 1回   |
|                        |             | 三沢市   | 1回   |
|                        |             | 野辺地町  | 1回   |
|                        |             | 七戸町   | 1回   |
|                        |             | 六戸町   | 1回   |
|                        |             | 横浜町   | 1回   |
|                        |             | 東北町   | 0回   |
|                        |             | 六ヶ所村  | 1回   |
|                        | 実務者会議       | 十和田市  | 12回  |
|                        |             | 三沢市   | 12回  |
|                        |             | 野辺地町  | 3回   |
|                        |             | 七戸町   | 6回   |
|                        |             | 六戸町   | 2回   |
|                        |             | 横浜町   | 4回   |
|                        |             | 東北町   | 0回   |
|                        |             | 六ヶ所村  | 1回   |
|                        | 個別ケース検討会議   | 十和田市  | 5ケース |
|                        |             | 三沢市   | 2ケース |
|                        |             | 野辺地町  | 0ケース |
|                        |             | 七戸町   | 0ケース |
|                        |             | 六戸町   | 2ケース |
|                        |             | 横浜町   | 0ケース |
|                        |             | 東北町   | 0ケース |
|                        |             | 六ヶ所村  | 0ケース |

### 第3 歳入・歳出・債権管理の状況

# 1 歳入・歳出関係

## (1) 一般会計

### ア 歳入

(ア) 証紙収入を除く歳入

(単位：円)

| 款 | 目 | 節        | 調 定 額      | 収入済額       | 不納欠損額     | 収入未済額      |
|---|---|----------|------------|------------|-----------|------------|
|   |   | 児童福祉費    | 3,757,070  | 2,470,300  | 0         | 1,286,770  |
|   |   | 過年度収入    | 9,286,784  | 414,200    | 1,988,710 | 6,883,874  |
|   |   | 民生負担金    | 13,043,854 | 2,884,500  | 1,988,710 | 8,170,644  |
|   |   | 分担金及び負担金 | 13,043,854 | 2,884,500  | 1,988,710 | 8,170,644  |
|   |   | 土地建物等    | 3,000      | 3,000      | 0         | 0          |
|   |   | 環境保健使用料  | 3,000      | 3,000      | 0         | 0          |
|   |   | 使用料及び手数料 | 3,000      | 3,000      | 0         | 0          |
|   |   | 総務費      | 92         | 92         | 0         | 0          |
|   |   | 民生費      | 24,908,564 | 18,587,367 | 0         | 6,321,197  |
|   |   | 過年度収入    | 45,072,561 | 4,329,162  | 0         | 40,743,399 |
|   |   | 雑入       | 172,546    | 172,546    | 0         | 0          |
|   |   | 雑入       | 70,153,763 | 23,089,167 | 0         | 47,064,596 |
|   |   | 諸収入      | 70,153,763 | 23,089,167 | 0         | 47,064,596 |
|   |   | 合計       | 83,200,617 | 25,976,667 | 1,988,710 | 55,235,240 |

(イ) 証紙収入による歳入

(単位：円)

| 細 節         | 件 数 | 金 額        |
|-------------|-----|------------|
| 総務学事課       | 58  | 43,500     |
| 医療施設等許可     | 15  | 553,000    |
| 薬事          | 45  | 664,800    |
| 温泉          | 5   | 175,000    |
| 食品関係営業許可    | 695 | 8,841,950  |
| 旅館営業許可      | 4   | 88,000     |
| 理美容所開設検査    | 19  | 304,000    |
| クリーニング所開設検査 | 4   | 64,000     |
| 建築物衛生管理業者登録 | 2   | 70,000     |
| 合 計         | 847 | 10,804,250 |

## イ 歳出

(単位：円)

| 款          | 科 目       | 令達額           | 支出済額          | 残 額        |
|------------|-----------|---------------|---------------|------------|
| 総務費        | 財産管理費     | 1,138,320     | 1,138,320     | 0          |
| 民生費        | 社会福祉総務費   | 186,000       | 143,910       | 42,090     |
|            | 福祉事務所費    | 10,057,870    | 9,714,759     | 343,111    |
|            | 老人福祉費     | 90,000        | 32,150        | 57,850     |
|            | 婦人福祉費     | 147,000       | 144,295       | 2,705      |
|            | 障害者福祉費    | 174,000       | 72,175        | 101,825    |
|            | 地域福祉費     | 192,545       | 192,545       | 0          |
|            | 児童福祉総務費   | 248,770       | 233,495       | 15,275     |
|            | 児童措置費     | 11,000,000    | 9,362,466     | 1,637,534  |
|            | 児童相談所費    | 5,956,000     | 5,249,062     | 706,938    |
|            | 障害児福祉費    | 1,764,760     | 1,654,540     | 110,220    |
|            | ひとり親家庭福祉費 | 25,000        | 7,925         | 17,075     |
|            | 生活保護総務費   | 6,788,000     | 6,359,951     | 428,049    |
|            | 扶助費       | 991,956,000   | 986,539,172   | 5,416,828  |
|            | 国民健康保険費   | 31,000        | 30,360        | 640        |
| 環 境<br>保健費 | 結核対策費     | 2,336,640     | 1,896,683     | 439,957    |
|            | 予防費       | 1,735,510     | 1,291,098     | 444,412    |
|            | 母子保健対策費   | 509,240       | 473,950       | 35,290     |
|            | 精神保健福祉費   | 3,699,180     | 3,203,875     | 495,305    |
|            | 生活習慣病対策費  | 2,012,200     | 1,562,531     | 449,669    |
|            | 食品衛生費     | 2,255,000     | 2,106,343     | 148,657    |
|            | 生活衛生総務費   | 1,079,750     | 1,063,890     | 15,860     |
|            | 生活衛生指導費   | 206,000       | 176,720       | 29,280     |
|            | 保健所費      | 10,771,400    | 9,674,568     | 1,096,832  |
|            | 医務費       | 508,000       | 295,315       | 212,685    |
|            | 薬務費       | 622,520       | 580,995       | 41,525     |
|            | 企画調整費     | 1,110,035     | 1,088,870     | 21,165     |
| 合 計        |           | 1,056,600,740 | 1,044,289,963 | 12,310,777 |

## (2) 母子寡婦福祉特別会計

### ア 歳入

(単位：円)

| 款   | 目 節         | 調 定 額      | 収入済額       | 不納欠損額   | 収入未済額      |
|-----|-------------|------------|------------|---------|------------|
|     | 現年度収入       | 50,946,525 | 48,441,660 | 0       | 2,504,865  |
|     | 過年度収入       | 34,644,45  | 4,169,047  | 324,000 | 30,475,407 |
|     | 母子福祉資金貸付金収入 | 50,981,214 | 52,610,707 | 324,000 | 32,980,272 |
|     | 現年度収入       | 1,117,248  | 1,117,248  | 0       | 0          |
|     | 過年度収入       | 798,210    | 79,832     | 0       | 718,378    |
|     | 寡婦福祉資金貸付金収入 | 1,915,458  | 1,197,080  | 0       | 718,378    |
|     | 現年度収入       | 100        | 100        | 0       | 0          |
|     | 過年度収入       | 0          | 0          | 0       | 0          |
|     | 貸付金償還金違約金   | 100        | 100        | 0       | 0          |
|     | 現年度収入       | 0          | 0          | 0       | 0          |
|     | 過年度収入       | 56,000     | 0          | 0       | 56,000     |
|     | 雑入・母子寡婦     | 56,000     | 0          | 0       | 56,000     |
| 諸収入 |             | 87,562,537 | 53,807,887 | 324,000 | 33,754,650 |

### イ 歳出

(単位：円)

| 款     | 科 目       | 令 達 額      | 支出済額       | 残 額       |
|-------|-----------|------------|------------|-----------|
| 母子寡婦  | 指導調査費     | 679,200    | 643,270    | 35,930    |
| 福祉資金  | 母子福祉資金貸付費 | 45,000,000 | 43,649,200 | 1,350,800 |
| 貸 付 費 | 寡婦福祉資金貸付費 | 2,050,000  | 1,818,000  | 232,000   |
| 合 計   |           | 47,729,200 | 46,110,470 | 1,618,730 |



## 2 債権管理の体制

債権管理については、平成19年4月1日に定めた「上北地域県民局地域健康福祉部収入未済解消対策要綱」に基づき、主に収入未済対策会議を開催し、収入未済の解消に努めることとしている。

### (1) 事務分担

- ア 収入未済対策会議の招集・・・各総室長
- イ 償還指導等 ……発生各総室で対応

### (2) 収入未済対策会議

- ア 開催予定時期・・・9月、2月
- イ 検討事項
  - (ア) 納入金等長期に滞納（納入期限後概ね6ヶ月を経過）している債務者の状況分析及び債務者に対する具体的指導方針の検討・策定に関する事。
  - (イ) 上記の指導方針の実施状況の管理に関する事。
  - (ウ) その他納入促進を図るために必要と認められる事。
- ウ 構成員
  - (ア) 各総室・・・総室長、次長、債権に関する課長（査察指導員を含む）、ケース担当者、徴収事務（債権）担当者、その他納入指導に関係のある職員

### (3) 償還指導等

長期に滞納しているケースについて、収納未済対策会議での検討結果を踏まえ、各総室が家庭訪問等により償還指導等を行う。

### 3 収入未済対策会議の開催状況

収入未済金のうち、保護課は、生活保護費に係る返還金、福祉調整課は、母子寡婦福祉資金貸付金に係る償還金が多額となっている。また、こども相談課は、施設入所に係る費用徴収金の未納額が多額となっている。

このことから「収入未済解消対策要綱」により、平成26年度において収入未済対策会議を下記のとおり開催し、償還指導等を行った。

なお、平成27年度においても収入未済対策会議を開催し、会議での検討結果を踏まえ、各総室が収入未済の早期解消に努めることとする。

#### (1) 生活保護費返還金

| 実施年月日                  | ケース検討数 | 備 考                            |
|------------------------|--------|--------------------------------|
| H26.10.25<br>H26.10.26 | 7      | 過年度債権のある継続ケースのうち、今年度納入がないもの    |
| H27.2.26               | 9      | 現年度に調定した債権のあるケースのうち、一度も納入がないもの |

#### (2) 母子福祉資金貸付金償還金

| 実施年月日    | ケース検討数 | 備 考  |
|----------|--------|--|
| H26.9.26 | 6      | 平成25年度収入未済対策会議で検討したケースのうち、指導後の償還の見込みが立たないケース |

#### (3) 児童福祉施設入所に係る費用徴収金

| 実施年月日    | ケース検討数 | 備 考   |
|----------|--------|---|
| H26.10.1 | 7      | 前回会議結果から時間が経過しているケース、状況が変化し前回会議が実態とそぐわないものになっているケース、会議が行われていないケースなど |
| H27.2.24 | 5      | 前回会議結果から時間が経過しているケース、会議が行われていないケースなど                                |

## 第4 資 料 集

# 1 人口関係

## (1) 管内市町村別人口

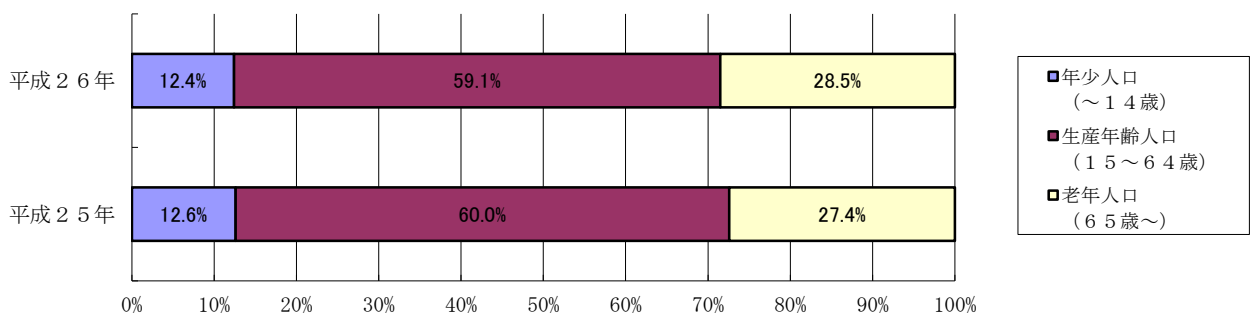
|      |          | 平成25年     | 平成26年     |
|------|----------|-----------|-----------|
| 青森県  | 人口       | 1,336,206 | 1,321,895 |
|      | 男        | 627,579   | 620,565   |
|      | 女        | 708,627   | 701,330   |
|      | 世帯数      | 521,852   | 523,778   |
|      | 1世帯あたり人口 | 2.56      | 2.52      |
| 管内   | 人口       | 179,082   | 177,204   |
|      | 男        | 86,583    | 85,681    |
|      | 女        | 92,499    | 91,523    |
|      | 世帯数      | 70,416    | 70,588    |
|      | 1世帯あたり人口 | 2.54      | 2.51      |
| 十和田市 | 人口       | 64,487    | 63,959    |
|      | 男        | 30,672    | 30,415    |
|      | 女        | 33,815    | 33,544    |
|      | 世帯数      | 25,812    | 25,932    |
|      | 1世帯あたり人口 | 2.50      | 2.47      |
| 三沢市  | 人口       | 40,472    | 40,055    |
|      | 男        | 19,974    | 19,780    |
|      | 女        | 20,498    | 20,275    |
|      | 世帯数      | 16,646    | 16,607    |
|      | 1世帯あたり人口 | 2.43      | 2.41      |
| 野辺地町 | 人口       | 13,820    | 13,542    |
|      | 男        | 6,353     | 6,212     |
|      | 女        | 7,467     | 7,330     |
|      | 世帯数      | 5,800     | 5,799     |
|      | 1世帯あたり人口 | 2.38      | 2.34      |
| 七戸町  | 人口       | 15,867    | 15,622    |
|      | 男        | 7,483     | 7,358     |
|      | 女        | 8,384     | 8,264     |
|      | 世帯数      | 5,697     | 5,668     |
|      | 1世帯あたり人口 | 2.79      | 2.76      |
| 六戸町  | 人口       | 10,436    | 10,523    |
|      | 男        | 5,001     | 5,033     |
|      | 女        | 5,435     | 5,490     |
|      | 世帯数      | 3,543     | 3,632     |
|      | 1世帯あたり人口 | 2.95      | 2.90      |
| 横浜町  | 人口       | 4,683     | 4,562     |
|      | 男        | 2,300     | 2,240     |
|      | 女        | 2,383     | 2,322     |
|      | 世帯数      | 1,914     | 1,892     |
|      | 1世帯あたり人口 | 2.45      | 2.41      |
| 東北町  | 人口       | 18,380    | 18,101    |
|      | 男        | 8,684     | 8,565     |
|      | 女        | 9,696     | 9,536     |
|      | 世帯数      | 6,122     | 6,148     |
|      | 1世帯あたり人口 | 3.00      | 2.94      |
| 六ヶ所村 | 人口       | 10,937    | 10,840    |
|      | 男        | 6,116     | 6,078     |
|      | 女        | 4,821     | 4,762     |
|      | 世帯数      | 4,882     | 4,910     |
|      | 1世帯あたり人口 | 2.24      | 2.21      |

※ 青森県企画政策部「人口移動統計調査」の推計による。(各年10月1日現在)  
年齢不詳を含む。

※ (2) 管内年齢3区分別人口及び構成比率

|      |      | 平成25年   |         |         | 平成26年   |         |         |
|------|------|---------|---------|---------|---------|---------|---------|
|      |      | 年少人口    | 生産年齢人口  | 老年人口    | 年少人口    | 生産年齢人口  | 老年人口    |
|      |      | 15歳未満   | 15～64歳  | 65歳以上   | 15歳未満   | 15～64歳  | 65歳以上   |
| 青森県  | 構成比率 | 11.9    | 60.2    | 27.9    | 11.8    | 59.3    | 28.9    |
|      | 人口   | 158,855 | 801,025 | 371,184 | 154,736 | 780,921 | 381,096 |
|      | 男    | 81,013  | 394,562 | 148,972 | 78,933  | 385,203 | 153,397 |
|      | 女    | 77,842  | 406,463 | 222,212 | 75,803  | 395,718 | 227,699 |
| 管内   | 構成比率 | 12.6    | 60.0    | 27.4    | 12.4    | 59.1    | 28.5    |
|      | 人口   | 22,512  | 107,186 | 48,916  | 21,898  | 104,544 | 50,294  |
|      | 男    | 11,469  | 54,895  | 19,896  | 11,132  | 53,688  | 20,538  |
|      | 女    | 11,043  | 52,291  | 29,020  | 10,766  | 50,856  | 29,756  |
| 十和田市 | 構成比率 | 12.2    | 60.5    | 27.3    | 11.9    | 59.6    | 28.5    |
|      | 人口   | 7,873   | 38,906  | 17,576  | 7,614   | 38,018  | 18,195  |
|      | 男    | 4,039   | 19,333  | 7,214   | 3,931   | 18,898  | 7,500   |
|      | 女    | 3,834   | 19,573  | 10,362  | 3,683   | 19,120  | 10,695  |
| 三沢市  | 構成比率 | 15.0    | 63.2    | 21.8    | 14.8    | 62.6    | 22.6    |
|      | 人口   | 6,028   | 25,438  | 8,795   | 5,888   | 24,961  | 8,995   |
|      | 男    | 3,084   | 13,164  | 3,586   | 2,999   | 12,972  | 3,669   |
|      | 女    | 2,944   | 12,274  | 5,209   | 2,889   | 11,989  | 5,326   |
| 野辺地町 | 構成比率 | 11.1    | 57.4    | 31.5    | 10.8    | 56.2    | 33.0    |
|      | 人口   | 1,531   | 7,892   | 4,334   | 1,461   | 7,569   | 4,449   |
|      | 男    | 773     | 3,844   | 1,690   | 719     | 3,692   | 1,755   |
|      | 女    | 758     | 4,048   | 2,644   | 742     | 3,877   | 2,694   |
| 七戸町  | 構成比率 | 10.9    | 55.3    | 33.8    | 10.7    | 53.9    | 35.4    |
|      | 人口   | 1,722   | 8,777   | 5,366   | 1,666   | 8,424   | 5,530   |
|      | 男    | 877     | 4,434   | 2,172   | 838     | 4,285   | 2,235   |
|      | 女    | 845     | 4,343   | 3,194   | 828     | 4,139   | 3,295   |
| 六戸町  | 構成比率 | 12.9    | 57.6    | 29.5    | 12.7    | 57.2    | 30.1    |
|      | 人口   | 1,342   | 6,004   | 3,082   | 1,336   | 6,014   | 3,165   |
|      | 男    | 680     | 3,051   | 1,265   | 677     | 3,052   | 1,299   |
|      | 女    | 662     | 2,953   | 1,817   | 659     | 2,962   | 1,866   |
| 横浜町  | 構成比率 | 11.0    | 56.0    | 33.0    | 10.7    | 55.0    | 34.3    |
|      | 人口   | 515     | 2,620   | 1,546   | 486     | 2,508   | 1,566   |
|      | 男    | 259     | 1,422   | 617     | 246     | 1,371   | 621     |
|      | 女    | 256     | 1,198   | 929     | 240     | 1,137   | 945     |
| 東北町  | 構成比率 | 11.6    | 56.3    | 32.1    | 11.6    | 55.2    | 33.2    |
|      | 人口   | 2,123   | 10,339  | 5,905   | 2,090   | 9,983   | 6,015   |
|      | 男    | 1,058   | 5,280   | 2,337   | 1,041   | 5,121   | 2,394   |
|      | 女    | 1,065   | 5,059   | 3,568   | 1,049   | 4,862   | 3,621   |
| 六ヶ所村 | 構成比率 | 12.6    | 66.2    | 21.2    | 12.6    | 65.4    | 22.0    |
|      | 人口   | 1,378   | 7,210   | 2,312   | 1,357   | 7,067   | 2,379   |
|      | 男    | 699     | 4,367   | 1,015   | 681     | 4,297   | 1,065   |
|      | 女    | 679     | 2,843   | 1,297   | 676     | 2,770   | 1,314   |

※ 青森県企画政策部「人口移動統計調査」の推計による。(各年10月1日現在)



### (3) 管内児童人口

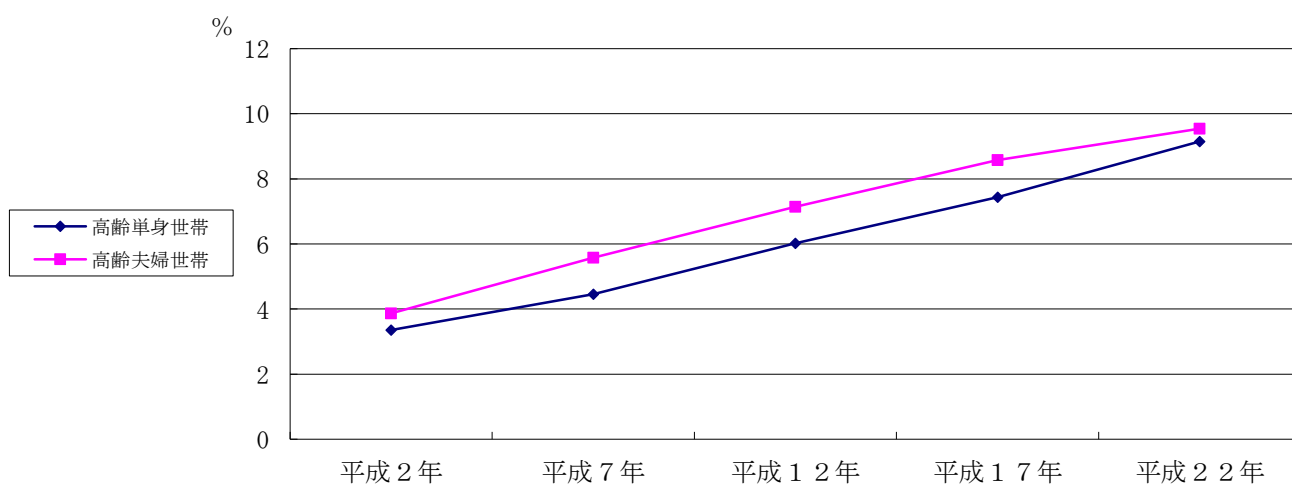
| 市町村名 | 児童人口（18歳未満） |          |
|------|-------------|----------|
|      | H25.10.1    | H26.10.1 |
| 十和田市 | 9,885       | 9,610    |
| 三沢市  | 7,376       | 7,230    |
| 野辺地町 | 1,894       | 1,813    |
| 七戸町  | 2,208       | 2,109    |
| 六戸町  | 1,641       | 1,677    |
| 横浜町  | 647         | 618      |
| 東北町  | 2,681       | 2,622    |
| 六ヶ所村 | 1,663       | 1,631    |
| 管内合計 | 27,995      | 27,310   |

※ 青森県企画政策部「人口移動統計調査」の推計による。

### (4) 高齢世帯

|               | 平成2年   | 平成7年   | 平成12年  | 平成17年  | 平成22年  |
|---------------|--------|--------|--------|--------|--------|
| 全世帯数          | 59,500 | 63,633 | 67,882 | 68,327 | 68,964 |
| うち高齢単身世帯      | 1,998  | 2,832  | 4,087  | 5,083  | 6,309  |
| 全世帯に占める割合 (%) | 3.4    | 4.5    | 6.0    | 7.4    | 9.1    |
| うち高齢夫婦世帯      | 2,301  | 3,551  | 4,850  | 5,858  | 6,580  |
| 全世帯に占める割合 (%) | 3.9    | 5.6    | 7.1    | 8.6    | 9.5    |

青森県 国勢調査集計結果



## 2 人口動態

### (1) 人口動態総覧

|      | 年別 | 出生    |      |       |       |              |      | 死亡     |      |       |       | 自然増加   |       | 乳児死亡 |      |    |    | 新生児死亡 |     | 死産  |      |     |     | 周産期死亡 |      |          |         | 婚姻    |     | 離婚    |      |
|------|----|-------|------|-------|-------|--------------|------|--------|------|-------|-------|--------|-------|------|------|----|----|-------|-----|-----|------|-----|-----|-------|------|----------|---------|-------|-----|-------|------|
|      |    | 総数    | 率    | 男     | 女     | 2,500g未満(再掲) |      | 総数     | 率    | 男     | 女     | 総数     | 率     | 総数   | 率    | 男  | 女  | 総数    | 率   | 総数  | 率    | 自然  | 人工  | 総数    | 率    | 妊娠満22週以降 | 早期新生児死亡 | 件数    | 率   | 件数    | 率    |
|      |    |       |      |       |       | 総数           | 割合   |        |      |       |       |        |       |      |      |    |    |       |     |     |      |     |     |       |      |          |         |       |     |       |      |
| 青森県  | 23 | 9,531 | 7.0  | 4,772 | 4,759 | 900          | 9.4  | 16,419 | 12.1 | 8,679 | 7,740 | -6,888 | -5.1  | 23   | 2.4  |    |    | 8     | 0.8 | 256 | 26.2 | 120 | 136 | 40    | 4.2  | 33       | 7       | 5,583 | 4.1 | 2,377 | 1.75 |
|      | 24 | 9,168 | 6.8  | 4,771 | 4,397 | 871          | 9.5  | 17,294 | 12.8 | 8,953 | 8,341 | -8,126 | -6.0  | 24   | 2.6  | 12 | 12 | 15    | 1.6 | 260 | 27.6 | 119 | 141 | 38    | 4.1  | 24       | 14      | 5,846 | 4.3 | 2,408 | 1.79 |
|      | 25 | 9,126 | 6.8  | 4,725 | 4,401 | 852          | 9.3  | 17,112 | 12.8 | 8,738 | 8,374 | -7,986 | -6.0  | 14   | 1.5  | 7  | 7  | 6     | 0.7 | 239 | 25.5 | 112 | 127 | 26    | 2.8  | 21       | 5       | 5,723 | 4.3 | 2,335 | 1.75 |
| 管内   | 23 | 1,395 | 7.6  | 708   | 687   | 123          | 8.8  | 2,193  | 12.0 | 1,197 | 996   | -798   | -4.4  | 2    | 1.4  |    | 2  |       |     | 34  | 23.8 | 17  | 17  | 3     | 2.1  | 3        |         | 846   | 4.6 | 343   | 1.88 |
|      | 24 | 1,387 | 7.7  | 700   | 687   | 122          | 8.8  | 2,208  | 12.2 | 1,188 | 1,020 | -821   | -4.5  | 3    | 2.2  | 1  | 2  | 3     | 2.2 | 38  | 26.7 | 13  | 25  | 5     | 3.6  | 2        | 3       | 858   | 4.7 | 384   | 2.12 |
|      | 25 | 1,351 | 7.5  | 690   | 661   | 143          | 10.6 | 2,218  | 12.4 | 1,169 | 1,049 | -867   | -4.8  | 3    | 2.2  | 1  | 2  | 2     | 1.5 | 37  | 26.7 | 17  | 20  | 3     | 2.2  | 2        | 1       | 872   | 4.9 | 324   | 1.81 |
| 十和田市 | 23 | 433   | 6.6  | 212   | 221   | 44           | 10.2 | 779    | 11.8 | 447   | 332   | -346   | -5.3  | 1    | 2.3  |    | 1  |       |     | 14  | 31.3 | 4   | 10  | 1     | 2.3  | 1        |         | 285   | 4.3 | 106   | 1.61 |
|      | 24 | 439   | 6.7  | 211   | 228   | 32           | 7.3  | 798    | 12.3 | 422   | 376   | -359   | -5.5  |      |      |    |    |       |     | 12  | 26.6 | 3   | 9   | 1     | 2.3  | 1        |         | 282   | 4.3 | 142   | 2.18 |
|      | 25 | 453   | 7.0  | 240   | 213   | 46           | 10.2 | 738    | 11.4 | 391   | 347   | -285   | -4.4  | 1    | 2.2  |    | 1  | 1     | 2.2 | 10  | 21.6 | 4   | 6   |       |      |          | 282     | 4.4   | 125 | 1.94  |      |
| 三沢市  | 23 | 433   | 10.5 | 226   | 207   | 41           | 9.5  | 376    | 9.1  | 212   | 164   | 57     | 1.4   |      |      |    |    |       |     | 11  | 24.8 | 9   | 2   | 2     | 4.6  | 2        |         | 270   | 6.6 | 113   | 2.75 |
|      | 24 | 420   | 10.3 | 203   | 217   | 38           | 9.0  | 384    | 9.4  | 206   | 178   | 36     | 0.9   |      |      |    |    |       |     | 9   | 21.0 | 1   | 8   |       |      |          | 294     | 7.2   | 96  | 2.35  |      |
|      | 25 | 410   | 10.1 | 208   | 202   | 45           | 11.0 | 439    | 10.8 | 237   | 202   | -29    | -0.7  | 1    | 2.4  | 1  |    | 1     | 2.4 | 14  | 33.0 | 8   | 6   | 1     | 2.4  | 1        | 298     | 7.4   | 95  | 2.35  |      |
| 野辺地町 | 23 | 98    | 6.9  | 53    | 45    | 4            | 4.1  | 183    | 12.9 | 92    | 91    | -85    | -6.0  |      |      |    |    |       |     | 1   | 10.1 |     | 1   |       |      |          | 44      | 3.1   | 20  | 1.41  |      |
|      | 24 | 105   | 7.5  | 55    | 50    | 13           | 12.4 | 188    | 13.4 | 103   | 85    | -83    | -5.9  |      |      |    |    |       |     | 2   | 18.7 | 1   | 1   |       |      |          | 58      | 4.1   | 19  | 1.36  |      |
|      | 25 | 98    | 7.1  | 46    | 52    | 10           | 10.2 | 185    | 13.4 | 98    | 87    | -87    | -6.3  |      |      |    |    |       |     | 4   | 39.2 | 2   | 2   | 2     | 20.0 | 2        | 46      | 3.3   | 21  | 1.52  |      |
| 七戸町  | 23 | 94    | 5.7  | 38    | 39    | 7            | 7.4  | 232    | 14.0 | 121   | 111   | -138   | -8.3  | 1    | 10.5 |    | 1  |       |     | 1   | 10.5 |     | 1   |       |      |          | 51      | 3.1   | 21  | 1.27  |      |
|      | 24 | 97    | 6.0  | 58    | 39    | 8            | 8.2  | 244    | 15.0 | 129   | 115   | -147   | -9.1  |      |      |    |    |       |     | 5   | 49.0 | 2   | 3   | 1     | 10.2 | 1        | 52      | 3.2   | 39  | 2.40  |      |
|      | 25 | 76    | 4.8  | 38    | 38    | 12           | 15.8 | 249    | 15.7 | 127   | 122   | -173   | -10.9 |      |      |    |    |       |     | 1   | 13.0 |     | 1   |       |      |          | 53      | 3.3   | 15  | 0.95  |      |
| 六戸町  | 23 | 67    | 6.6  | 39    | 28    | 2            | 3.0  | 147    | 14.5 | 75    | 72    | -80    | -7.9  |      |      |    |    |       |     |     |      |     |     |       |      |          | 47      | 4.6   | 17  | 1.67  |      |
|      | 24 | 77    | 7.5  | 37    | 40    | 8            | 10.4 | 140    | 13.6 | 85    | 55    | -63    | -6.1  | 2    | 25.3 | 1  | 1  |       |     | 2   | 25.3 | 2   |     | 2     | 26.0 | 2        | 31      | 3.0   | 21  | 2.04  |      |
|      | 25 | 65    | 6.2  | 27    | 38    | 6            | 9.2  | 128    | 12.3 | 66    | 62    | -63    | -6.0  |      |      |    |    |       |     | 2   | 29.9 | 1   | 1   |       |      |          | 41      | 3.9   | 20  | 1.92  |      |
| 横浜町  | 23 | 31    | 6.4  | 20    | 11    | 4            | 12.9 | 67     | 13.8 | 34    | 33    | -36    | -7.4  |      |      |    |    |       |     |     |      |     |     |       |      |          | 20      | 4.1   | 8   | 1.65  |      |
|      | 24 | 29    | 6.1  | 19    | 10    | 3            | 10.3 | 72     | 15.1 | 43    | 29    | -43    | -9.0  |      |      |    |    |       |     |     |      |     |     |       |      |          | 22      | 4.6   | 7   | 1.47  |      |
|      | 25 | 22    | 4.7  | 10    | 12    | 3            | 13.6 | 102    | 21.8 | 55    | 47    | -80    | -17.1 |      |      |    |    |       |     |     |      |     |     |       |      |          | 13      | 2.8   | 4   | 0.85  |      |
| 東北町  | 23 | 121   | 6.4  | 67    | 54    | 8            | 6.6  | 249    | 13.2 | 131   | 118   | -128   | -6.8  |      |      |    |    |       |     | 4   | 32.0 | 2   | 2   |       |      |          | 71      | 3.8   | 34  | 1.80  |      |
|      | 24 | 126   | 6.7  | 62    | 64    | 13           | 10.3 | 281    | 15.0 | 150   | 131   | -155   | -8.3  |      |      |    |    |       |     | 3   | 23.3 | 1   | 2   |       |      |          | 69      | 3.7   | 39  | 2.09  |      |
|      | 25 | 135   | 7.3  | 69    | 66    | 12           | 8.9  | 258    | 14.0 | 128   | 130   | -123   | -6.7  | 1    | 7.4  |    | 1  |       |     | 3   | 21.7 |     | 3   |       |      |          | 65      | 3.5   | 30  | 1.63  |      |
| 六ヶ所村 | 23 | 118   | 10.6 | 53    | 65    | 13           | 11.0 | 160    | 14.4 | 85    | 75    | -42    | -3.8  |      |      |    |    |       |     | 3   | 24.8 | 2   | 1   |       |      |          | 58      | 5.2   | 24  | 2.16  |      |
|      | 24 | 94    | 8.5  | 55    | 39    | 7            | 7.4  | 101    | 9.1  | 50    | 51    | -7     | -0.6  | 1    | 10.5 | 1  |    |       |     | 5   | 50.5 | 3   | 2   | 1     | 10.6 | 1        | 50      | 4.5   | 21  | 1.90  |      |
|      | 25 | 92    | 8.4  | 52    | 40    | 9            | 9.8  | 119    | 10.0 | 67    | 52    | -27    | -2.5  |      |      |    |    |       |     | 3   | 31.6 | 2   | 1   |       |      |          | 74      | 6.8   | 14  | 1.28  |      |

「人口動態統計（確定値）」による。率は1,000人当たり。

### 【1】用語の説明

自然増加…出生数から死亡数を減じたものをいう。

乳児死亡…生後1年未満の死亡をいう。

新生児死亡…生後4週未満の死亡をいう。

早期新生児死亡…生後1週未満の死亡をいう。

死産…妊娠満12週以降の死児の出産をいう。

周産期死亡…妊娠満22週以降の死産に早期新生児死亡を加えたものをいう。

### 【2】比率の算出方法

出生率… $(\text{年間出生数}) \div (\text{10月1日現在の人口}) \times 1,000$

死亡率… $(\text{年間死亡数}) \div (\text{10月1日現在の人口}) \times 1,000$

自然増加率… $(\text{自然増加数}) \div (\text{10月1日現在の人口}) \times 1,000$

乳児死亡率… $(\text{年間乳児死亡数}) \div (\text{年間出生数}) \times 1,000$

新生児死亡率… $(\text{年間新生児死亡数}) \div (\text{年間出生数}) \times 1,000$

死産率… $(\text{年間死産数}) \div (\text{年間出生数} + \text{年間死産数}) \times 1,000$

周産期死亡率… $(\text{年間周産期死亡数}) \div (\text{年間出生数} + \text{妊娠満22週以降の死産数}) \times 1,000$

婚姻率… $(\text{年間婚姻届出件数}) \div (\text{10月1日現在の人口}) \times 1,000$

離婚率… $(\text{年間離婚届出件数}) \div (\text{10月1日現在の人口}) \times 1,000$

### 【3】比率の算出に用いた人口

青森県については、平成23年、平成24年、平成25年は総務省統計局発表の推計  
日本人人口を用いている。

管内及び市町村については、平成23年、平成24年、25年は青森県統計分析課公表  
の推計人口を用いている（各年10月1日現在）。

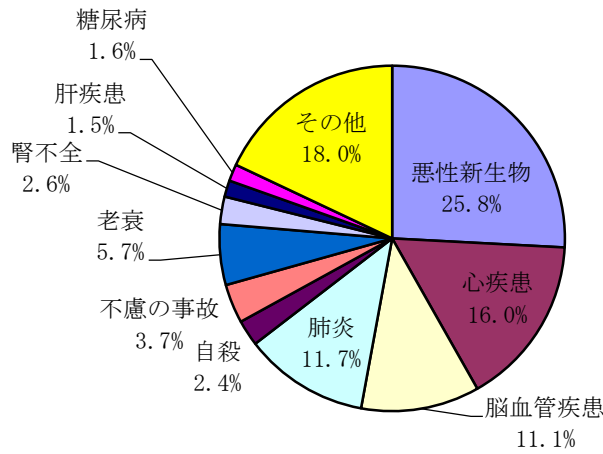


## (2) 平成25年主要死因別一覧

(人口動態統計(確定値)から抜粋)

|      |   | 悪性<br>新生物 | 心疾患   | 脳血管<br>疾患 | 肺炎    | 自殺   | 不慮の<br>事故 | 老衰    | 腎不全  | 肝疾患  | 糖尿病  | その他   | 合計     |
|------|---|-----------|-------|-----------|-------|------|-----------|-------|------|------|------|-------|--------|
| 青森県  | 計 | 4928      | 2649  | 1806      | 1908  | 311  | 499       | 885   | 475  | 219  | 213  | 3219  | 17112  |
|      | 率 | 369.7     | 198.7 | 135.5     | 143.1 | 23.3 | 37.4      | 66.4  | 35.6 | 16.4 | 16.0 | 241.5 | 1283.7 |
|      | 男 | 2870      | 1211  | 947       | 1027  | 225  | 281       | 190   | 228  | 143  | 104  | 1612  | 8738   |
|      | 女 | 2058      | 1438  | 959       | 881   | 86   | 218       | 695   | 247  | 76   | 109  | 1607  | 8374   |
| 管内   | 計 | 573       | 354   | 246       | 259   | 54   | 81        | 126   | 57   | 34   | 35   | 399   | 2218   |
|      | 率 | 320.0     | 197.7 | 137.4     | 144.6 | 30.2 | 45.2      | 70.4  | 31.8 | 19.0 | 19.5 | 222.8 | 1238.5 |
|      | 男 | 352       | 168   | 117       | 138   | 35   | 48        | 33    | 34   | 25   | 19   | 200   | 1169   |
|      | 女 | 221       | 186   | 129       | 121   | 19   | 33        | 93    | 23   | 9    | 16   | 199   | 1049   |
| 十和田市 | 計 | 192       | 123   | 86        | 87    | 17   | 29        | 53    | 13   | 6    | 9    | 123   | 738    |
|      | 率 | 297.7     | 190.7 | 133.4     | 134.9 | 26.4 | 45.0      | 82.2  | 20.2 | 9.3  | 14.0 | 190.7 | 1144.4 |
|      | 男 |           |       |           |       |      |           |       |      |      |      |       |        |
|      | 女 |           |       |           |       |      |           |       |      |      |      |       |        |
| 三沢市  | 計 | 115       | 62    | 56        | 48    | 11   | 17        | 22    | 9    | 6    | 11   | 82    | 439    |
|      | 率 | 284.1     | 153.2 | 138.4     | 118.6 | 27.2 | 42.0      | 54.4  | 22.2 | 14.8 | 27.2 | 202.6 | 1084.7 |
|      | 男 |           |       |           |       |      |           |       |      |      |      |       |        |
|      | 女 |           |       |           |       |      |           |       |      |      |      |       |        |
| 野辺地町 | 計 | 41        | 32    | 21        | 26    | 2    | 7         | 5     | 8    | 4    | 3    | 36    | 185    |
|      | 率 | 296.7     | 231.5 | 152.0     | 188.1 | 14.5 | 50.7      | 36.2  | 57.9 | 28.9 | 21.7 | 260.5 | 1338.6 |
|      | 男 |           |       |           |       |      |           |       |      |      |      |       |        |
|      | 女 |           |       |           |       |      |           |       |      |      |      |       |        |
| 七戸町  | 計 | 62        | 42    | 21        | 30    | 5    | 9         | 22    | 9    | 6    | 1    | 42    | 249    |
|      | 率 | 390.7     | 264.7 | 132.4     | 189.1 | 31.5 | 56.7      | 138.7 | 56.7 | 37.8 | 6.3  | 264.7 | 1569.3 |
|      | 男 |           |       |           |       |      |           |       |      |      |      |       |        |
|      | 女 |           |       |           |       |      |           |       |      |      |      |       |        |
| 六戸町  | 計 | 35        | 17    | 16        | 16    | 3    | 5         | 7     | 5    | 1    | 3    | 20    | 128    |
|      | 率 | 335.4     | 162.9 | 153.3     | 153.3 | 28.7 | 47.9      | 67.1  | 47.9 | 9.6  | 28.7 | 191.6 | 1226.5 |
|      | 男 |           |       |           |       |      |           |       |      |      |      |       |        |
|      | 女 |           |       |           |       |      |           |       |      |      |      |       |        |
| 横浜町  | 計 | 28        | 12    | 17        | 8     | 3    | 5         | 8     | 2    | 3    | 1    | 15    | 102    |
|      | 率 | 597.9     | 256.2 | 363.0     | 170.8 | 64.1 | 106.8     | 170.8 | 42.7 | 64.1 | 21.4 | 320.3 | 2178.1 |
|      | 男 |           |       |           |       |      |           |       |      |      |      |       |        |
|      | 女 |           |       |           |       |      |           |       |      |      |      |       |        |
| 東北町  | 計 | 66        | 49    | 23        | 30    | 9    | 6         | 5     | 7    | 5    | 6    | 52    | 258    |
|      | 率 | 359.1     | 266.6 | 125.1     | 163.2 | 49.0 | 32.6      | 27.2  | 38.1 | 27.2 | 32.6 | 282.9 | 1403.7 |
|      | 男 |           |       |           |       |      |           |       |      |      |      |       |        |
|      | 女 |           |       |           |       |      |           |       |      |      |      |       |        |
| 六ヶ所村 | 計 | 34        | 17    | 6         | 14    | 4    | 3         | 4     | 4    | 3    | 1    | 29    | 119    |
|      | 率 | 310.9     | 155.4 | 54.9      | 128.0 | 36.6 | 27.4      | 36.6  | 36.6 | 27.4 | 9.1  | 265.2 | 1088.0 |
|      | 男 |           |       |           |       |      |           |       |      |      |      |       |        |
|      | 女 |           |       |           |       |      |           |       |      |      |      |       |        |

管内 主要死因別割合



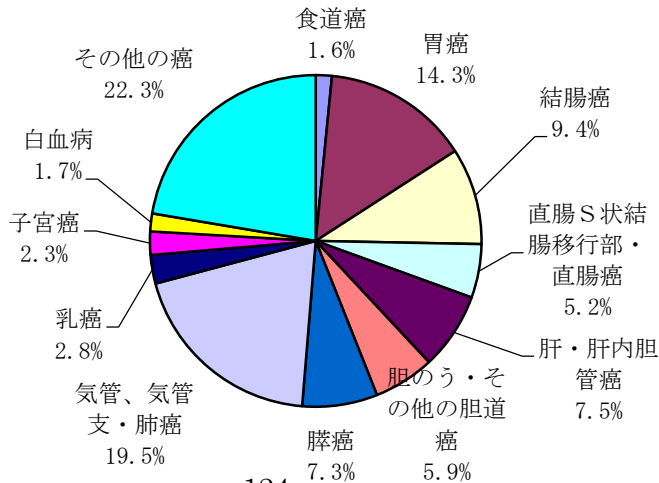
※死亡率は人口 10 万人対 率の算出に用いた人口（平成 25 年 10 月 1 日現在）  
青森県企画政策部統計分析課による推計人口

（３）平成 25 年悪性新生物による市町村別死亡数

（人口動態統計（確定値）から抜粋）

|               | 青森県  | 管内計  |     |      |     |     |     |     |      |    |
|---------------|------|------|-----|------|-----|-----|-----|-----|------|----|
|               |      | 十和田市 | 三沢市 | 野辺地町 | 七戸町 | 六戸町 | 横浜町 | 東北町 | 六ヶ所村 |    |
| 食道癌           | 147  | 9    | 5   | 1    |     | 1   |     |     | 2    |    |
| 胃癌            | 684  | 82   | 30  | 15   | 7   | 6   | 3   | 4   | 12   | 5  |
| 結腸癌           | 485  | 54   | 19  | 11   | 2   | 7   | 5   | 4   | 4    | 2  |
| 直腸S状結腸移行部・直腸癌 | 217  | 30   | 11  | 4    | 2   | 5   | 2   | 2   | 2    | 2  |
| 肝・肝内胆管癌       | 393  | 43   | 13  | 8    | 2   | 6   | 3   | 1   | 5    | 5  |
| 胆のう・その他の胆道癌   | 287  | 34   | 11  | 3    | 3   | 2   | 2   | 4   | 3    | 6  |
| 膵癌            | 416  | 42   | 14  | 8    | 1   | 10  | 2   |     | 4    | 3  |
| 気管、気管支・肺癌     | 935  | 112  | 32  | 33   | 11  | 10  | 6   | 5   | 11   | 4  |
| 乳癌            | 172  | 16   | 6   | 1    |     | 2   | 3   |     | 3    | 1  |
| 子宮癌           | 93   | 13   | 1   | 3    | 2   | 3   | 2   | 1   | 1    |    |
| 白血病           | 71   | 10   | 8   |      |     |     |     | 1   |      | 1  |
| その他の癌         | 1028 | 128  | 42  | 28   | 11  | 10  | 7   | 6   | 19   | 5  |
| 合計            | 4928 | 573  | 192 | 115  | 41  | 62  | 35  | 28  | 66   | 34 |

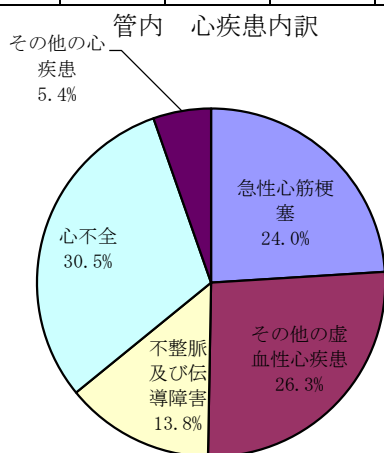
管内 悪性新生物内訳



#### (4) 平成25年心疾患による市町村別死亡数

(人口動態統計(確定値)から抜粋)

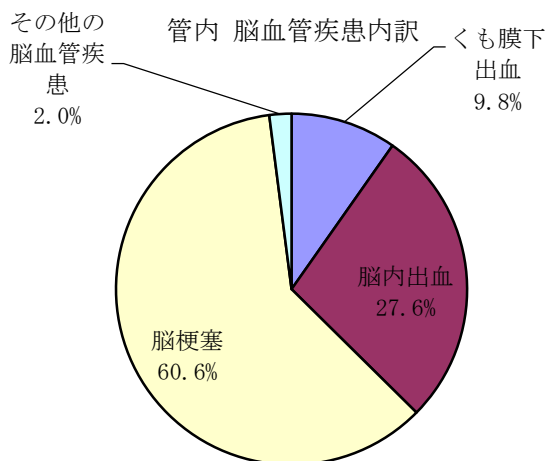
|            | 青森県  | 管内計 | 管内 心疾患内訳 |     |      |     |     |     |     |      |
|------------|------|-----|----------|-----|------|-----|-----|-----|-----|------|
|            |      |     | 十和田市     | 三沢市 | 野辺地町 | 七戸町 | 六戸町 | 横浜町 | 東北町 | 六ヶ所村 |
| 急性心筋梗塞     | 591  | 85  | 25       | 19  | 12   | 10  | 5   | 7   | 4   | 3    |
| その他の虚血性心疾患 | 324  | 93  | 47       | 12  | 1    | 12  | 7   |     | 12  | 2    |
| 不整脈及び伝導障害  | 499  | 49  | 13       | 16  | 5    | 6   | 1   | 1   | 4   | 3    |
| 心不全        | 1034 | 108 | 34       | 10  | 13   | 13  | 3   | 4   | 28  | 3    |
| その他の心疾患    | 201  | 19  | 4        | 5   | 1    | 1   | 1   |     | 1   | 6    |
| 合計         | 2649 | 354 | 123      | 62  | 32   | 42  | 17  | 12  | 49  | 17   |



#### (5) 平成25年脳血管疾患による市町村別死亡数

(人口動態統計(確定値)から抜粋)

|           | 青森県  | 管内計 | 管内 脳血管疾患内訳 |     |      |     |     |     |     |      |
|-----------|------|-----|------------|-----|------|-----|-----|-----|-----|------|
|           |      |     | 十和田市       | 三沢市 | 野辺地町 | 七戸町 | 六戸町 | 横浜町 | 東北町 | 六ヶ所村 |
| くも膜下出血    | 184  | 24  | 7          | 6   | 2    |     | 3   | 1   | 4   | 1    |
| 脳内出血      | 489  | 68  | 25         | 14  | 10   | 9   | 3   | 4   | 2   | 1    |
| 脳梗塞       | 1087 | 149 | 54         | 32  | 9    | 12  | 9   | 12  | 17  | 4    |
| その他の脳血管疾患 | 46   | 5   |            | 4   |      |     | 1   |     |     |      |
| 合計        | 1806 | 246 | 86         | 56  | 21   | 21  | 16  | 17  | 23  | 6    |



## (6) 平成26年度人工妊娠中絶件数

| 区分          |       | 20歳<br>未満 | 20～<br>24歳 | 25～<br>29歳 | 30～<br>34歳 | 35～<br>39歳 | 40～<br>44歳 | 45～<br>49歳 | 50歳<br>以上 | 不詳 | 計   |
|-------------|-------|-----------|------------|------------|------------|------------|------------|------------|-----------|----|-----|
| 満7週<br>以前   | 第1号該当 | 11        | 15         | 13         | 16         | 26         | 14         |            |           |    | 95  |
|             | 第2号該当 |           |            |            |            |            |            |            |           |    |     |
|             | 計     | 11        | 15         | 13         | 16         | 26         | 14         |            |           |    | 95  |
| 満8～<br>11週  | 第1号該当 | 9         | 17         | 16         | 14         | 13         | 6          |            |           |    | 75  |
|             | 第2号該当 |           |            |            |            |            |            |            |           |    |     |
|             | 計     | 9         | 17         | 16         | 14         | 13         | 6          |            |           |    | 75  |
| 満12～<br>15週 | 第1号該当 | 2         |            | 1          | 2          | 1          | 1          |            |           |    | 7   |
|             | 第2号該当 |           |            |            |            |            |            |            |           |    |     |
|             | 計     | 2         |            | 1          | 2          | 1          | 1          |            |           |    | 7   |
| 満16～<br>19週 | 第1号該当 | 1         | 1          | 1          |            |            |            |            |           |    | 3   |
|             | 第2号該当 |           |            |            |            |            |            |            |           |    |     |
|             | 計     | 1         | 1          | 1          |            |            |            |            |           |    | 3   |
| 満20～<br>21週 | 第1号該当 |           |            |            |            |            |            |            |           |    |     |
|             | 第2号該当 |           |            |            |            |            |            |            |           |    |     |
|             | 計     |           |            |            |            |            |            |            |           |    |     |
| 週数<br>不明    | 第1号該当 |           |            |            |            |            |            |            |           |    |     |
|             | 第2号該当 |           |            |            |            |            |            |            |           |    |     |
|             | 計     |           |            |            |            |            |            |            |           |    |     |
| 合計          |       | 23        | 33         | 31         | 32         | 40         | 21         |            |           |    | 180 |

(衛生行政報告例(年度報)による)

注 第1号該当・・・妊娠の継続又は分娩が身体的又は経済的理由により母体の健康を著しく害するおそれのあるもの

第2号該当・・・暴行若しくは脅迫によって抵抗若しくは拒絶することが出来ない間に姦淫され妊娠したもの

### 3 市町村別妊婦・乳幼児健康診査実施状況

(平成26年度市町村母子事業実施状況調査から抜粋)

| 人員<br>市町村 |       | 妊婦     |       | 乳児    |       | 幼児     |       |        |      |        |       |       |        |       |        |       |      |
|-----------|-------|--------|-------|-------|-------|--------|-------|--------|------|--------|-------|-------|--------|-------|--------|-------|------|
|           |       |        |       |       |       | 1歳6ヶ月児 |       |        |      |        | 3歳児   |       |        |       |        | その他   |      |
|           |       | 受診実人員  | 受診延人員 | 受診実人員 | 受診延人員 | 健康診査   |       | 歯科健康診査 |      |        | 健康診査  |       | 歯科健康診査 |       |        |       |      |
|           |       |        |       |       |       | 対象人員   | 受診人員  | 対象人員   | 受診人員 | むし歯の総数 | 対象人員  | 受診人員  | 対象人員   | 受診人員  | むし歯の総数 | 対象人員  | 受診人員 |
| 十和田市      | 418   | 4,893  | 776   | 776   | 461   | 441    | 461   | 441    | 23   | 458    | 446   | 458   | 446    | 307   | 451    | 431   |      |
|           | 418   | 4,893  | 373   | 373   |       |        |       |        |      |        |       |       |        |       |        |       |      |
| 三沢市       | 437   | 5,005  | 548   | 548   | 405   | 394    | 405   | 394    | 13   | 412    | 377   | 412   | 377    | 87    | 397    | 366   |      |
|           | 437   | 5,005  | 548   | 548   |       |        |       |        |      |        |       |       |        |       |        |       |      |
| 野辺地町      | 115   | 1,372  | 312   | 312   | 96    | 93     | 93    | 93     | 8    | 96     | 94    | 94    | 94     | 147   | 30     | 30    |      |
|           | 115   | 1,372  | 67    | 67    |       |        |       |        |      |        |       |       |        |       |        |       |      |
| 七戸町       | 166   | 915    | 157   | 157   | 70    | 69     | 70    | 69     | 11   | 107    | 105   | 107   | 105    | 80    | 97     | 94    |      |
|           | 166   | 915    | 157   | 157   |       |        |       |        |      |        |       |       |        |       |        |       |      |
| 六戸町       | 118   | 1,262  | 206   | 215   | 87    | 81     | 87    | 81     | 9    | 88     | 82    | 88    | 82     | 83    | 0      | 0     |      |
|           | 118   | 1,262  | 62    | 62    |       |        |       |        |      |        |       |       |        |       |        |       |      |
| 横浜町       | 33    | 227    | 32    | 32    | 17    | 17     | 17    | 17     | 2    | 25     | 25    | 25    | 25     | 53    | 64     | 64    |      |
|           | 33    | 227    | 32    | 32    |       |        |       |        |      |        |       |       |        |       |        |       |      |
| 東北町       | 187   | 2,174  | 354   | 354   | 128   | 125    | 128   | 125    | 24   | 129    | 129   | 129   | 129    | 172   | 376    | 368   |      |
|           | 187   | 2,174  | 212   | 212   |       |        |       |        |      |        |       |       |        |       |        |       |      |
| 六ヶ所村      | 130   | 993    | 124   | 124   | 89    | 85     | 89    | 85     | 3    | 109    | 107   | 109   | 107    | 126   | 104    | 76    |      |
|           | 130   | 993    | 124   | 124   |       | 85     |       | 85     |      |        | 107   |       | 107    |       |        | 76    |      |
| 計         | 1,604 | 16,841 | 2,509 | 2,518 | 1,353 | 1,305  | 1,350 | 1,305  | 93   | 1,424  | 1,365 | 1,422 | 1,365  | 1,055 | 1,519  | 1,429 |      |
|           | 1,604 | 16,841 | 1,575 | 1,575 |       | 85     |       | 85     |      |        | 107   |       | 107    |       |        | 76    |      |

下段再掲は医療機関等への委託数

## 4 平成26年度市町村健康増進事業実績

(平成26年度地域保健・健康増進事業報告から抜粋)

### (1) 健康手帳の交付

|       | 40～74歳 | 75歳以上 | 合 計   |
|-------|--------|-------|-------|
| 十和田市  | 294    | 18    | 312   |
| 三 沢 市 | 366    | 11    | 377   |
| 野辺地町  | 360    | 66    | 426   |
| 七 戸 町 | 329    | 50    | 379   |
| 六 戸 町 | 2      | 19    | 21    |
| 横 浜 町 | 253    | 75    | 328   |
| 東 北 町 | 10     |       | 10    |
| 六ヶ所村  | 47     |       | 47    |
| 計     | 1,661  | 239   | 1,900 |

### (2) 個別健康教育

|       | 高血圧   |       | 脂質異常症 |       | 糖尿病   |       | 喫煙    |       | 合 計   |       |
|-------|-------|-------|-------|-------|-------|-------|-------|-------|-------|-------|
|       | 指導開始者 | 指導終了者 | 指導開始者 | 指導終了者 | 指導開始者 | 指導終了者 | 指導開始者 | 指導終了者 | 指導開始者 | 指導終了者 |
| 十和田市  |       |       |       |       |       |       |       |       |       |       |
| 三 沢 市 |       |       |       |       |       |       |       |       |       |       |
| 野辺地町  | 30    | 12    | 31    | 10    | 7     | 1     | 4     |       | 72    | 23    |
| 七 戸 町 |       |       |       |       |       |       |       |       |       |       |
| 六 戸 町 |       |       |       |       |       |       |       |       |       |       |
| 横 浜 町 |       |       |       |       |       |       |       |       |       |       |
| 東 北 町 |       |       |       |       |       |       |       |       |       |       |
| 六ヶ所村  |       |       |       |       |       |       |       |       |       |       |
| 計     | 30    | 12    | 31    | 10    | 7     | 1     | 4     |       | 72    | 23    |

### (3) 集団健康教育

|       | 一般   |       | 歯周疾患 |     | 運動器症候群 |     | 慢性閉塞性肺疾患 |     | 病態別  |       | 薬    |     |
|-------|------|-------|------|-----|--------|-----|----------|-----|------|-------|------|-----|
|       | 開催回数 | 延人員   | 開催回数 | 延人員 | 開催回数   | 延人員 | 開催回数     | 延人員 | 開催回数 | 延人員   | 開催回数 | 延人員 |
| 十和田市  | 41   | 651   | 7    | 51  | 1      | 26  | 3        | 127 | 39   | 808   |      |     |
| 三 沢 市 | 28   | 1,747 |      |     | 7      | 330 |          |     | 3    | 92    |      |     |
| 野辺地町  | 109  | 2,906 |      |     |        |     |          |     | 2    | 68    |      |     |
| 七 戸 町 | 15   | 610   |      |     |        |     |          |     | 23   | 888   | 1    | 25  |
| 六 戸 町 | 28   | 118   | 2    | 36  |        |     |          |     | 12   | 921   |      |     |
| 横 浜 町 | 27   | 200   | 2    | 34  | 5      | 46  |          |     | 2    | 8     |      |     |
| 東 北 町 | 75   | 1,174 |      |     | 6      | 66  |          |     | 71   | 586   |      |     |
| 六ヶ所村  | 26   | 138   |      |     | 1      | 1   | 1        | 9   | 12   | 400   | 1    | 4   |
| 計     | 349  | 7,544 | 11   | 121 | 20     | 469 | 4        | 136 | 164  | 3,771 | 2    | 29  |

(4) 健康相談

|      | 高血圧  |     | 脂質異常症 |     | 糖尿病  |     | 歯周疾患 |     | 骨粗鬆症 |     | 病態別  |      | 女性の健康 |     | 総合健康相談 |      | 計    |       |
|------|------|-----|-------|-----|------|-----|------|-----|------|-----|------|------|-------|-----|--------|------|------|-------|
|      | 開催回数 | 延人員 | 開催回数  | 延人員 | 開催回数 | 延人員 | 開催回数 | 延人員 | 開催回数 | 延人員 | 開催回数 | 延人員  | 開催回数  | 延人員 | 開催回数   | 延人員  | 開催回数 | 延人員   |
| 十和田市 | 6    | 23  | 6     | 32  | 6    | 18  |      |     |      |     | 4    | 14   |       |     | 42     | 168  | 64   | 255   |
| 三沢市  | 3    | 25  | 1     | 15  | 3    | 14  | 20   | 45  | 1    | 20  | 24   | 106  | 2     | 2   | 61     | 79   | 115  | 715   |
| 野辺地町 | 13   | 13  |       |     |      |     |      |     |      |     | 1    | 1    |       |     | 26     | 26   | 40   | 40    |
| 七戸町  |      |     |       |     | 3    | 102 |      |     |      |     | 58   | 714  |       |     |        |      | 61   | 816   |
| 六戸町  | 2    | 100 |       |     |      |     |      |     |      |     | 17   | 254  |       |     | 24     | 71   | 43   | 425   |
| 横浜町  |      |     | 2     | 3   |      |     | 1    | 1   | 3    | 7   | 9    | 43   | 1     | 3   | 6      | 85   | 22   | 142   |
| 東北町  | 4    | 76  | 4     | 36  | 2    | 21  | 1    | 2   | 2    | 4   | 72   | 256  |       |     | 237    | 518  | 322  | 913   |
| 六ヶ所村 | 3    | 5   | 4     | 6   | 3    | 5   |      |     |      |     | 7    | 8    |       |     | 11     | 64   | 28   | 88    |
| 計    | 31   | 242 | 17    | 92  | 17   | 160 | 22   | 457 | 6    | 31  | 192  | 1396 | 3     | 5   | 407    | 1011 | 695  | 3,394 |

(5) 健康診査

|      | 健康診査  |      |         | 歯周疾患 |      |      |       | 骨粗鬆症 |      |      |       |
|------|-------|------|---------|------|------|------|-------|------|------|------|-------|
|      | 対象者数  | 受診者数 | 受診率 (%) | 受診者数 | 要精検者 | 要指導者 | 異常認めず | 受診者数 | 要精検者 | 要指導者 | 異常認めず |
| 十和田市 | 925   | 44   | 4.8     |      |      |      |       | 161  | 26   | 75   | 60    |
| 三沢市  | 411   | 29   | 7.1     | 163  | 106  | 31   | 26    | 265  | 24   | 44   | 197   |
| 野辺地町 | 308   | 34   | 11.0    | 17   | 13   | 1    | 3     | 123  | 13   | 18   | 92    |
| 七戸町  | 217   | 18   | 8.3     | 113  | 87   | 13   | 13    | 128  | 8    | 42   | 78    |
| 六戸町  | 106   | 7    | 6.6     |      |      |      |       | 11   |      | 2    | 9     |
| 横浜町  | 85    | 9    | 10.6    | 3    | 3    |      |       | 30   | 1    | 4    | 25    |
| 東北町  | 337   | 21   | 6.2     | 73   | 52   | 7    | 14    | 210  | 9    | 96   | 105   |
| 六ヶ所村 | 136   | 2    | 1.5     | 5    |      | 2    | 3     | 24   | 1    | 6    | 17    |
| 計    | 2,525 | 164  | 6.5     | 374  | 261  | 54   | 59    | 952  | 82   | 287  | 583   |

※健康診査の対象者は以下のものを対象者として計上した。

- (1) 40歳以上74歳以下の者については、健康保険の未加入者
- (2) 75歳以上の者は、後期高齢者医療の被保険者の適用除外となっている者

## (6) がん検診実施状況（平成25年度）

### ア 胃がん検診

| 市町村  | 対象人員   | 受診者数  | 受診率(%) | 要精検者数 | 要精検率(%) | 精検受診者数 | 精検受診率(%) |
|------|--------|-------|--------|-------|---------|--------|----------|
| 十和田市 | 26,307 | 4,354 | 16.6   | 450   | 10.3    | 365    | 81.1     |
| 三沢市  | 11,745 | 2,503 | 21.3   | 292   | 11.7    | 253    | 86.6     |
| 野辺地町 | 9,601  | 917   | 9.6    | 89    | 9.7     | 81     | 91.0     |
| 七戸町  | 6,868  | 2,412 | 35.1   | 221   | 9.2     | 192    | 86.9     |
| 六戸町  | 5,303  | 913   | 17.2   | 79    | 8.7     | 69     | 87.3     |
| 横浜町  | 1,759  | 533   | 30.3   | 48    | 9.0     | 38     | 79.2     |
| 東北町  | 8,130  | 2,847 | 35.0   | 268   | 9.4     | 235    | 87.7     |
| 六ヶ所村 | 3,092  | 856   | 27.7   | 93    | 10.9    | 82     | 88.2     |

### イ 肺がん検診

| 市町村  | 対象人員   | 受診者数  | 受診率(%) | 要精検者数 | 要精検率(%) | 精検受診者数 | 精検受診率(%) |
|------|--------|-------|--------|-------|---------|--------|----------|
| 十和田市 | 26,307 | 6,387 | 24.3   | 173   | 2.7     | 133    | 76.9     |
| 三沢市  | 11,745 | 2,785 | 23.7   | 32    | 1.1     | 28     | 87.5     |
| 野辺地町 | 9,601  | 1,074 | 11.2   | 34    | 3.2     | 33     | 97.1     |
| 七戸町  | 6,868  | 3,134 | 45.6   | 75    | 2.4     | 70     | 93.3     |
| 六戸町  | 5,301  | 1,258 | 23.7   | 54    | 4.3     | 21     | 38.9     |
| 横浜町  | 1,759  | 629   | 35.8   | 5     | 0.8     | 5      | 100.0    |
| 東北町  | 8,130  | 3,218 | 39.6   | 83    | 2.6     | 77     | 92.8     |
| 六ヶ所村 | 3,092  | 966   | 31.2   | 17    | 1.8     | 15     | 88.2     |

### ウ 乳がん検診

| 市町村  | 対象人員   | 受診者数  | 受診率(%) | 要精検者数 | 要精検率(%) | 精検受診者数 | 精検受診率(%) |
|------|--------|-------|--------|-------|---------|--------|----------|
| 十和田市 | 15,770 | 2,187 | 13.9   | 148   | 6.8     | 130    | 87.8     |
| 三沢市  | 7,417  | 1,162 | 15.7   | 96    | 8.3     | 78     | 81.3     |
| 野辺地町 | 5,271  | 413   | 7.8    | 24    | 5.8     | 22     | 91.7     |
| 七戸町  | 4,165  | 1,333 | 32.0   | 50    | 3.8     | 47     | 94.0     |
| 六戸町  | 3,210  | 582   | 18.1   | 35    | 6.0     | 28     | 80.0     |
| 横浜町  | 951    | 175   | 18.4   | 23    | 13.1    | 21     | 91.3     |
| 東北町  | 4,870  | 890   | 18.3   | 52    | 5.8     | 48     | 92.3     |
| 六ヶ所村 | 1,898  | 618   | 32.6   | 40    | 6.5     | 39     | 97.5     |

### エ 子宮がん検診

| 市町村  | 対象人員   | 受診者数  | 受診率(%) | 要精検者数 | 要精検率(%) | 精検受診者数 | 精検受診率(%) |
|------|--------|-------|--------|-------|---------|--------|----------|
| 十和田市 | 17,877 | 2,106 | 11.8   | 51    | 2.4     | 42     | 82.4     |
| 三沢市  | 9,406  | 1,386 | 14.7   | 47    | 3.4     | 35     | 74.5     |
| 野辺地町 | 5,959  | 377   | 6.3    | 4     | 1.1     | 4      | 100.0    |
| 七戸町  | 4,521  | 993   | 22.0   | 7     | 0.7     | 6      | 85.7     |
| 六戸町  | 4,124  | 626   | 15.2   | 14    | 2.2     | 11     | 78.6     |
| 横浜町  | 1,151  | 341   | 29.6   | 4     | 1.2     | 2      | 50.0     |
| 東北町  | 5,441  | 809   | 14.9   | 23    | 2.8     | 19     | 82.6     |
| 六ヶ所村 | 2,476  | 779   | 31.5   | 12    | 1.5     | 9      | 75.0     |



オ 大腸がん検診

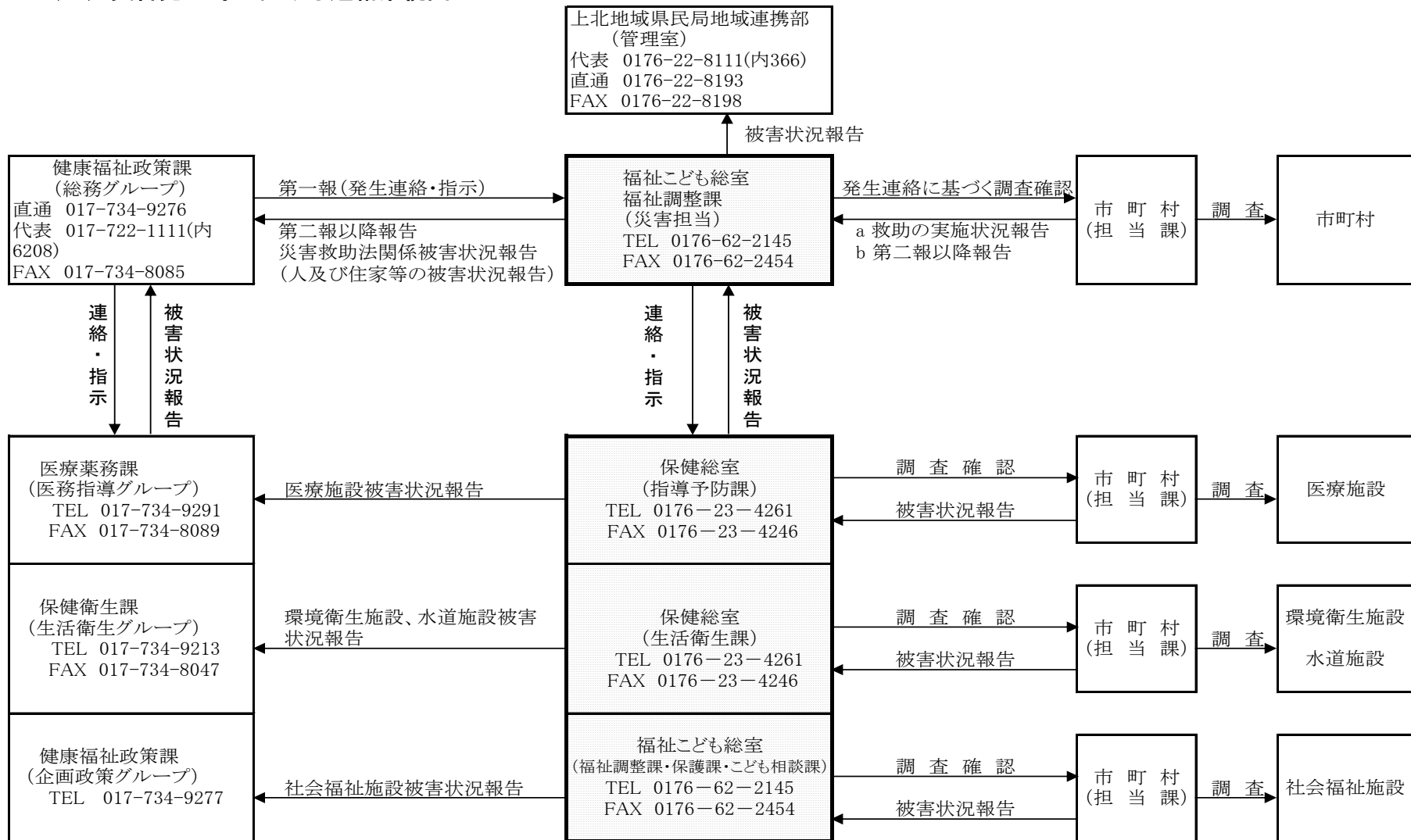
| 市町村  | 対象人員   | 受診者数  | 受診率(%) | 要精検者数 | 要精検率(%) | 精検受診者数 | 精検受診率(%) |
|------|--------|-------|--------|-------|---------|--------|----------|
| 十和田市 | 26,307 | 7,051 | 26.8   | 465   | 6.6     | 272    | 58.5     |
| 三沢市  | 11,745 | 3,242 | 27.6   | 194   | 6.0     | 160    | 82.5     |
| 野辺地町 | 9,601  | 1,118 | 11.6   | 51    | 4.6     | 45     | 88.2     |
| 七戸町  | 6,868  | 2,972 | 43.3   | 221   | 7.4     | 180    | 81.4     |
| 六戸町  | 5,311  | 1,147 | 21.6   | 79    | 6.9     | 52     | 65.8     |
| 横浜町  | 1,759  | 681   | 38.7   | 51    | 7.5     | 41     | 80.4     |
| 東北町  | 8,130  | 3,269 | 40.2   | 229   | 7.0     | 177    | 77.3     |
| 六ヶ所村 | 3,092  | 1,101 | 35.6   | 59    | 5.4     | 47     | 79.7     |

(7) 訪問指導

|               | 十和田市 |     | 三沢市 |     | 野辺地町 |     | 七戸町 |     | 六戸町 |     | 横浜町 |     | 東北町 |     | 六ヶ所村 |     | 計   |     |
|---------------|------|-----|-----|-----|------|-----|-----|-----|-----|-----|-----|-----|-----|-----|------|-----|-----|-----|
|               | 実人員  | 延人員 | 実人員 | 延人員 | 実人員  | 延人員 | 実人員 | 延人員 | 実人員 | 延人員 | 実人員 | 延人員 | 実人員 | 延人員 | 実人員  | 延人員 | 実人員 | 延人員 |
| 要指導者等         |      |     | 58  | 133 | 4    | 4   | 10  | 10  | 98  | 132 | 95  | 112 | 4   | 4   | 5    | 6   | 274 | 401 |
| 個別健康教育<br>対象者 |      |     |     |     |      |     |     |     |     |     |     |     |     |     |      |     |     |     |
| 閉じこもり<br>予防   |      |     |     |     |      |     | 3   | 3   |     |     | 2   | 7   | 2   | 2   |      |     | 7   | 12  |
| 介護家族者         |      |     |     |     | 16   | 21  |     |     |     |     |     |     |     |     |      |     | 16  | 21  |
| 寝たきり者         |      |     |     |     |      |     |     |     |     |     |     |     | 1   | 1   |      |     | 1   | 1   |
| 認知症の者         |      |     |     |     |      |     |     |     |     |     |     |     | 2   | 2   |      |     | 2   | 2   |
| その他           | 56   | 322 |     |     | 9    | 10  | 2   | 2   |     |     | 8   | 11  | 9   | 16  |      |     | 84  | 361 |
| 計             | 56   | 322 | 58  | 133 | 29   | 35  | 15  | 15  | 98  | 132 | 105 | 130 | 18  | 25  | 5    | 6   | 384 | 798 |

## 5 その他

### (1) 災害発生時における連絡系統図



# 上北地域県民局 地域健康福祉部

## ◎保健総室<上十三保健所>

〒034-0082 十和田市西二番町10-15

TEL 0176-23-4261

FAX 0176-23-4246

1990

## ◎福祉こども総室<上北地方福祉事務所・七戸児童相談所>

〒039-2594 七戸町字蛇坂55-1

(福祉調整課・保護課) TEL 0176-62-2145

FAX 0176-62-2454

(こども相談課) TEL 0176-60-8086

FAX 0176-60-8087