

# 平成22年 青森県市町村別生命表の概況

～平成22年市区町村別生命表の概況から～

## 目次

|      |                             |   |
|------|-----------------------------|---|
| 1    | 市区町村別生命表について                | 1 |
| (1)  | 生命表とは                       | 1 |
| (2)  | 市区町村別生命表                    | 1 |
| (3)  | 基礎資料                        | 1 |
| 2    | 総評                          | 2 |
| (1)  | 平均寿命の分布                     | 2 |
| (2)  | 平均寿命の男女比較                   | 4 |
| (3)  | 平均寿命の延び                     | 5 |
| 3    | 参考表                         | 6 |
| 参考表1 | 平成22年市区町村別平均寿命（青森県抜粋）       | 6 |
| 参考表2 | 平成22年市区町村別平均寿命（上位・下位50市区町村） | 7 |
| 参考表3 | 平成17年青森県市町村別平均寿命（高い順）       | 9 |

平成25年7月  
青森県健康福祉部  
担当：健康福祉政策課  
TEL：017-734-9277  
代表：017-722-1111（内線）6215

## 1 市区町村別生命表について

### (1) 生命表とは

生命表とは、ある人口集団の死亡状況が今後変化しないと仮定したときに、各年齢の者が死亡する確率や平均してあと何年生きられるかという期待値などを死亡率や平均余命などの指標（生命関数）によって表したものである。

これらの関数は男女別に各年齢の死亡数と人口を基にして計算されており、その関数値はある人口集団の年齢構成には左右されず、死亡状況のみを表している。したがって、ある人口集団の死亡状況を厳密に分析する上で不可欠なものとなっている。また、0歳の平均余命である「平均寿命」は、ある人口集団の全ての年齢の死亡状況を集約したものとなっており、保健福祉水準を総合的に示す指標として広く活用されている。

### (2) 市区町村別生命表

厚生労働省で作成している生命表には、全国単位の「完全生命表」、「簡易生命表」、都道府県、政令指定都市及び東京都特別区部単位の「都道府県別生命表」並びに市区町村単位の「市区町村別生命表」がある。

市区町村別生命表では、死亡率推定にあたっては5歳階級ごと（5歳未満は0歳と1～4歳に分割）の死亡率を推定し、また、小地域の死亡率推定に有力な手法であるベイズ推定を用いて死亡率の安定化を図っている（注）。

なお、市区町村別生命表に掲載されている全国値並びに都道府県、政令指定都市及び東京都特別区部の値は、市区町村の値との比較の観点から、各市区町村と同様の方法で算出しており、完全生命表及び都道府県別生命表の算出方法とは異なったものとなっている。そのため、全国単位の生命表は完全生命表を、また、都道府県、政令指定都市及び東京都特別区部単位の生命表は都道府県別生命表を用いるのが適切である。

この生命表における市区町村（区は特別区及び行政区としている）は、平成22年12月31日時点のものであり、その対象は、人口動態統計の観察対象範囲に含まれる市区町村のうち、神奈川県相模原市の行政区を除く1898市区町村である。

### (3) 基礎資料

平成22年市区町村別生命表は、人口動態統計（確定数）による日本における日本人の死亡数（平成22年）及び出生数（平成21、22年）、平成22年国勢調査による日本人人口（確定数）を基礎資料としており、平成22年の日本における日本人の死亡状況を表している。

注1：「ベイズ推定」の手法を用いた市区町村別生命表の作成に関しては、昭和60年（1985年）、平成2年（1990年）及び平成7年（1995年）について、厚生統計協会の研究委託事業として方法の検討などが行われており、その研究内で市区町村別生命表が試算されており、平成12年（2000年）より、厚生労働省で算出しているところである。

注2：青森県版資料における市町村順位について、厚生労働省から全国順位が公表された市町村以外で同値の市町村については、「総務省地方公共団体コード」順に掲載している。

## 2 総評

### (1) 平均寿命の分布

青森県の平均寿命（0歳の平均余命）を市町村別にみると、男性では十和田市が78.3年で最も高く、次いで八戸市（78.0年）、つがる市・大間町・風間浦村・新郷村（77.8年）となっている。また女性では東北町が86.5年で最も高く、次いで藤崎町（86.4年）、つがる市（86.3年）となっている。

一方、男性では青森市が76.5年で最も低く、全国ワースト4位となり、次いで東通村（76.5年）、平川市（76.7年）となっている。また女性では階上町が84.2年で最も低く、全国ワースト3位となり、次いで大間町（84.4年）、深浦町（84.4年）となっている。

男性の平均寿命の最も高い十和田市と低い青森市との差は1.8年、女性の最も高い東北町と低い階上町との差は2.3年となっている。

また、全国の平均寿命は男性が79.6年、女性が86.4年で、青森県は男性が77.3年、女性が85.4年で、全国を上回った市町村は、男性が0市町村、女性は1市町村であった。

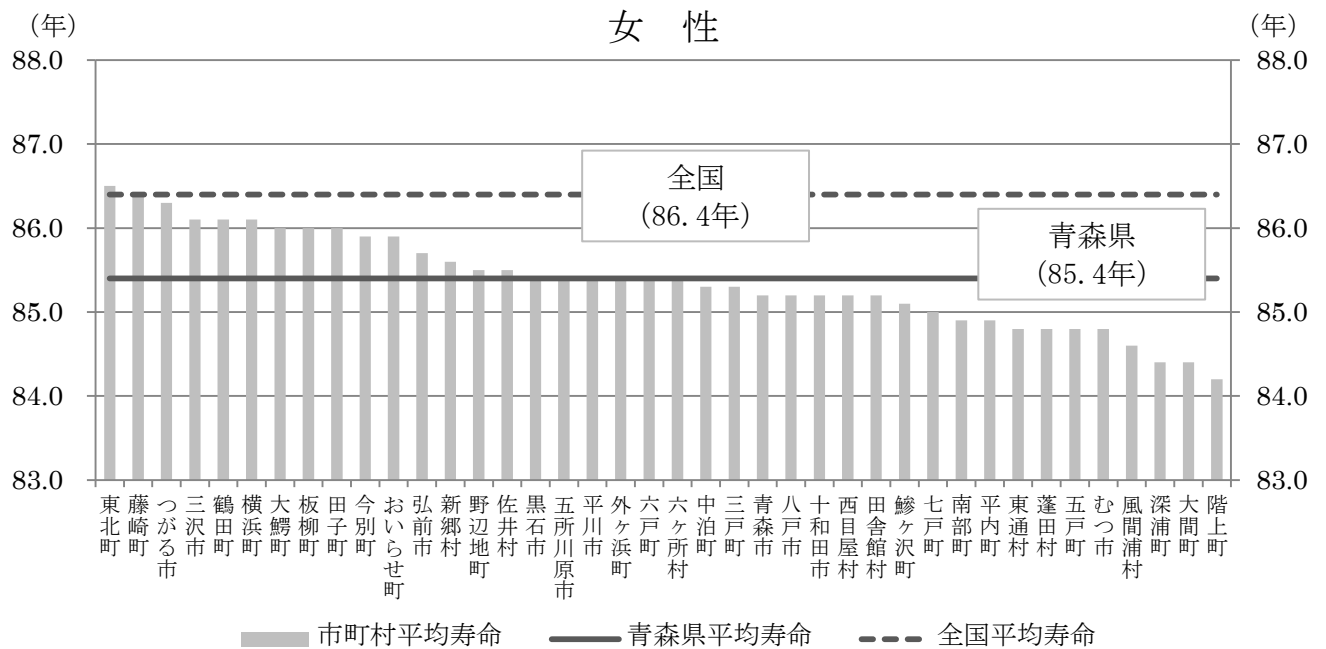
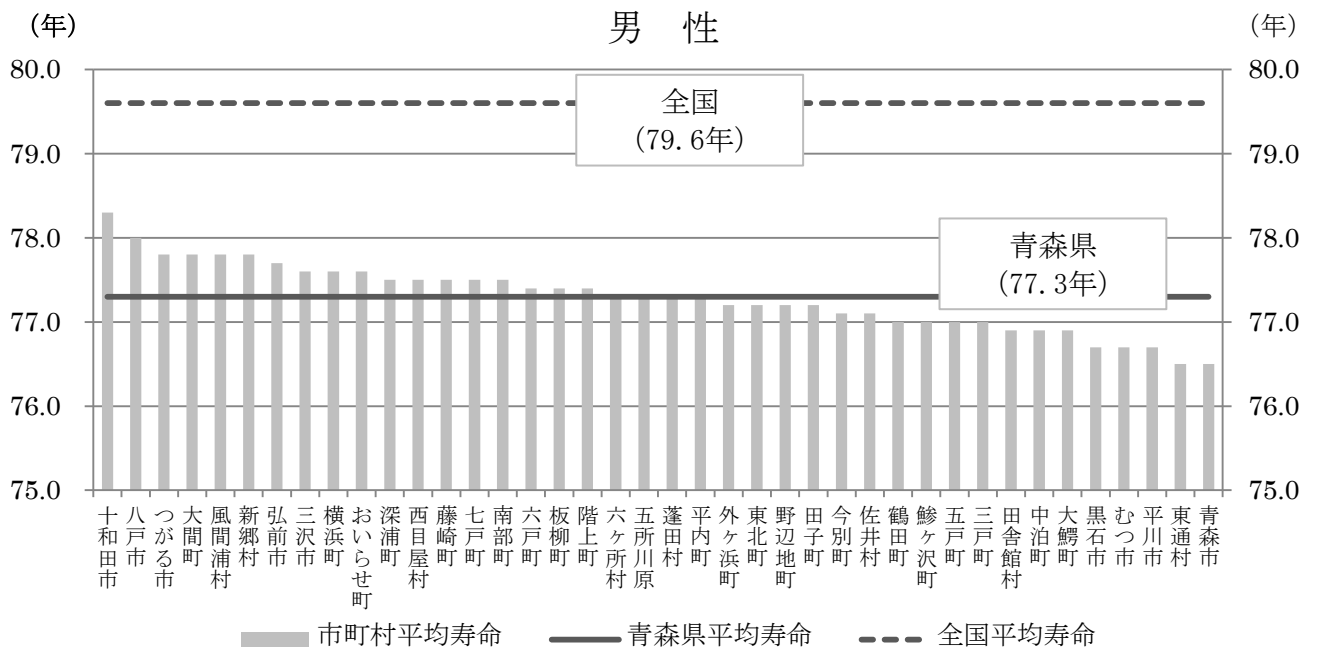
表1 青森県市町村別平均寿命（高い順）

| 男性   |       |      |                | 女性   |       |      |                |
|------|-------|------|----------------|------|-------|------|----------------|
| 県内順位 | 市町村名  | 平均寿命 | 全国順位<br>(ワースト) | 県内順位 | 市町村名  | 平均寿命 | 全国順位<br>(ワースト) |
| 1    | 十和田市  | 78.3 |                | 1    | 東北町   | 86.5 |                |
| 2    | 八戸市   | 78.0 |                | 2    | 藤崎町   | 86.4 |                |
| 3    | つがる市  | 77.8 |                | 3    | つがる市  | 86.3 |                |
|      | 大間町   |      |                | 4    | 三沢市   | 86.1 |                |
|      | 風間浦村  |      |                |      | 鶴田町   |      |                |
|      | 新郷村   |      |                |      | 横浜町   |      |                |
| 7    | 弘前市   | 77.7 |                | 7    | 大鰐町   | 86.0 |                |
| 8    | 三沢市   | 77.6 |                |      | 板柳町   |      |                |
|      | 横浜町   |      |                |      | 田子町   |      |                |
|      | おいらせ町 |      |                | 10   | 今別町   | 85.9 |                |
| 11   | 深浦町   | 77.5 |                |      | おいらせ町 |      |                |
|      | 西目屋村  |      |                | 12   | 弘前市   | 85.7 |                |
|      | 藤崎町   |      |                | 13   | 新郷村   | 85.6 |                |
|      | 七戸町   |      |                | 14   | 野辺地町  | 85.5 |                |
|      | 南部町   |      |                |      | 佐井村   |      |                |
| 16   | 六戸町   | 77.4 |                | 16   | 黒石市   | 85.4 |                |
| 17   | 板柳町   | 77.4 | 50             |      | 五所川原市 | 85.4 |                |
| 18   | 階上町   | 77.4 | 49             |      | 平川市   | 85.4 |                |
| 19   | 六ヶ所村  | 77.3 | 43             |      | 外ヶ浜町  | 85.4 |                |
| 20   | 五所川原  | 77.3 | 42             |      | 六戸町   | 85.4 |                |
| 21   | 蓬田村   | 77.3 | 40             |      | 六ヶ所村  | 85.4 |                |
| 22   | 平内町   | 77.3 | 37             |      | 22    | 中泊町  | 85.3           |
| 23   | 外ヶ浜町  | 77.2 | 33             | 三戸町  |       | 85.3 |                |
| 24   | 東北町   | 77.2 | 32             | 24   | 青森市   | 85.2 |                |
| 25   | 野辺地町  | 77.2 | 31             |      | 八戸市   | 85.2 |                |
| 26   | 田子町   | 77.2 | 30             |      | 十和田市  | 85.2 |                |
| 27   | 今別町   | 77.1 | 25             |      | 西目屋村  | 85.2 |                |
| 28   | 佐井村   | 77.1 | 24             |      | 田舎館村  | 85.2 |                |
| 29   | 鶴田町   | 77.0 | 22             |      | 29    | 鱒ヶ沢町 | 85.1           |
| 30   | 鱒ヶ沢町  | 77.0 | 21             | 30   | 七戸町   | 85.0 | 42             |
| 31   | 五戸町   | 77.0 | 20             | 31   | 南部町   | 84.9 | 31             |
| 32   | 三戸町   | 77.0 | 19             | 32   | 平内町   | 84.9 | 30             |
| 33   | 田舎館村  | 76.9 | 15             | 33   | 東通村   | 84.8 | 24             |
| 34   | 中泊町   | 76.9 | 14             | 34   | 蓬田村   | 84.8 | 21             |
| 35   | 大鰐町   | 76.9 | 13             | 35   | 五戸町   | 84.8 | 18             |
| 36   | 黒石市   | 76.7 | 9              | 36   | むつ市   | 84.8 | 16             |
| 37   | むつ市   | 76.7 | 8              | 37   | 風間浦村  | 84.6 | 11             |
| 38   | 平川市   | 76.7 | 7              | 38   | 深浦町   | 84.4 | 6              |
| 39   | 東通村   | 76.5 | 5              | 39   | 大間町   | 84.4 | 5              |
| 40   | 青森市   | 76.5 | 4              | 40   | 階上町   | 84.2 | 3              |
| 県平均  |       | 77.3 |                | 県平均  |       | 85.4 |                |
| 全国   |       | 79.6 |                | 全国   |       | 86.4 |                |

※ 全国順位は、全国1,898市区町村中、ワースト50位以内の市町村の順位を掲載している。

また、厚生労働省から全国順位を公表された市町村以外で同値の市町村については、同順位として計上している。

図1 市町村別平均寿命比較



(2) 平均寿命の男女比較

男女の平均寿命の差は全国で6.8年、青森県で8.1年となっているが、これを県内市町村別にみると、男女差が最も大きいのは東北町(9.3年)であり、次いで大鰐町・鶴田町(9.1年)となっている。また最も小さいのは大間町(6.6年)であり、次いで風間浦村・階上町(6.8年)となっている。

図2 市町村別平均寿命 男一女

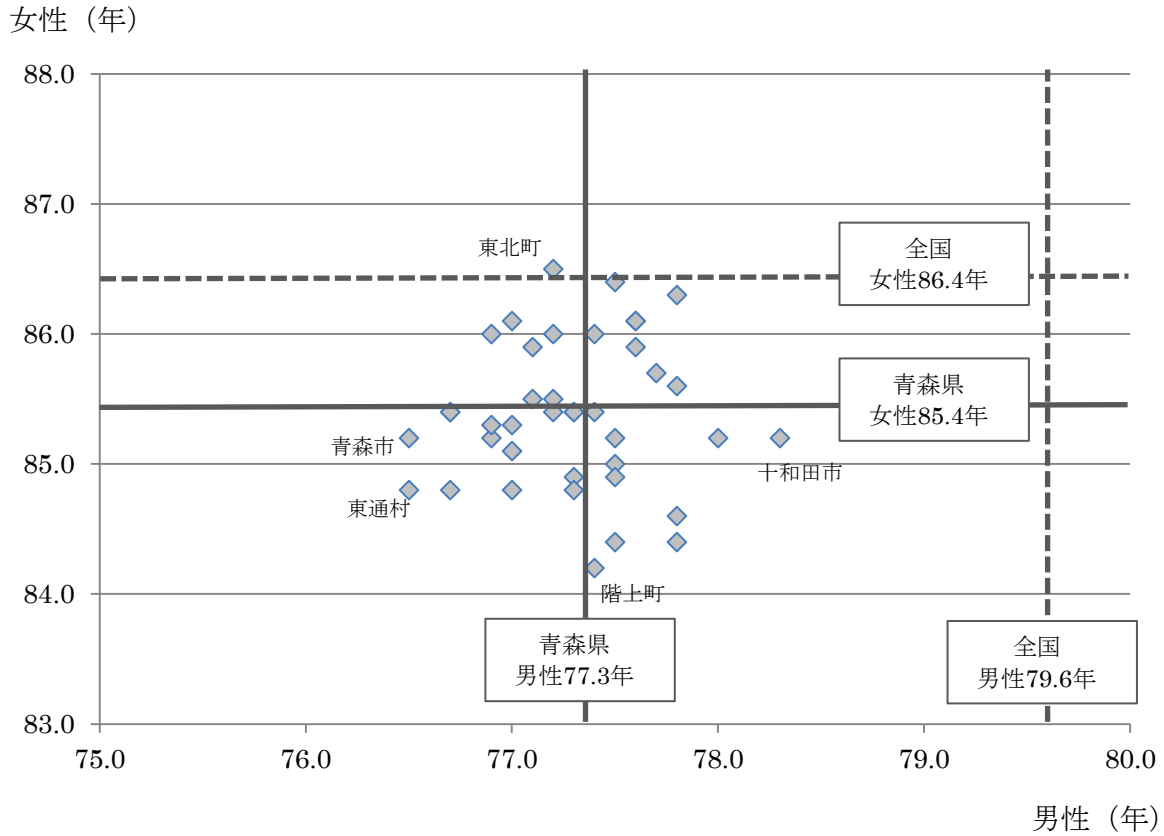


表2 市町村別平均寿命の男女差

| 順位   | 市町村名                                | 男女差  | 男性   | 女性   | 順位   | 市町村名         | 男女差        | 男性   | 女性   |      |
|------|-------------------------------------|------|------|------|------|--------------|------------|------|------|------|
|      | 全国                                  | 6.8  | 79.6 | 86.4 |      | 青森県          | 8.1        | 77.3 | 85.4 |      |
| 1    | 東北町                                 | 9.3  | 77.2 | 86.5 | 16   | 外ヶ浜町         | 8.2        | 77.2 | 85.4 |      |
| 2    | 大鰐町<br>鶴田町                          | 9.1  | 76.9 | 86.0 | 22   | 五所川原市<br>むつ市 | 8.1        | 77.3 | 85.4 |      |
|      |                                     |      | 77.0 | 86.1 |      |              |            | 76.7 | 84.8 |      |
| 4    | 藤崎町                                 | 8.9  | 77.5 | 86.4 | 26   | 鱒ヶ沢町<br>六ヶ所村 | 8.0        | 77.0 | 85.1 |      |
| 5    | 今別町<br>田子町                          | 8.8  | 77.1 | 85.9 |      |              |            | 77.3 | 85.4 |      |
| 7    | 青森市<br>黒石市<br>平川市                   |      | 8.7  | 77.2 | 86.0 | 26           | 弘前市<br>六戸町 | 7.8  | 77.7 | 85.7 |
|      |                                     | 76.5 |      | 85.2 | 77.4 | 85.4         |            |      |      |      |
|      |                                     | 76.7 |      | 85.4 | 77.0 | 84.8         |            |      |      |      |
| 10   | 板柳町<br>三沢市                          | 8.6  | 76.7 | 85.4 | 28   | 五戸町<br>新郷村   | 7.7        | 77.8 | 85.6 |      |
|      |                                     |      | 77.4 | 86.0 | 77.5 | 85.2         |            |      |      |      |
| 11   | つがる市<br>横浜町                         | 8.5  | 77.6 | 86.1 | 30   | 西目屋村         | 7.6        | 77.5 | 85.2 |      |
|      |                                     |      | 77.8 | 86.3 | 31   | 平内町          | 7.6        | 77.3 | 84.9 |      |
|      |                                     |      | 77.6 | 86.1 | 32   | 蓬田村<br>七戸町   | 7.5        | 77.3 | 84.8 |      |
| 77.1 | 85.5                                | 77.5 | 85.0 |      |      |              |            |      |      |      |
| 14   | 中泊町<br>佐井村                          | 8.4  | 76.9 | 85.3 | 34   | 南部町          | 7.4        | 77.5 | 84.9 |      |
|      |                                     |      | 77.1 | 85.5 | 35   | 八戸市          | 7.2        | 78.0 | 85.2 |      |
| 16   | 田舎館村<br>野辺地町<br>おいらせ町<br>東通村<br>三戸町 | 8.3  | 76.9 | 85.2 | 36   | 十和田市<br>深浦町  | 6.9        | 78.3 | 85.2 |      |
|      |                                     |      | 77.2 | 85.5 |      |              |            | 77.5 | 84.4 |      |
|      |                                     |      | 77.6 | 85.9 | 38   | 風間浦村<br>階上町  |            | 6.8  | 77.8 | 84.6 |
|      |                                     |      | 76.5 | 84.8 |      |              |            |      | 77.4 | 84.2 |
|      |                                     |      | 77.0 | 85.3 |      |              |            |      | 77.8 | 84.4 |
| 40   | 大間町                                 | 6.6  | 77.8 | 84.4 |      |              |            |      |      |      |

### (3) 平均寿命の伸び

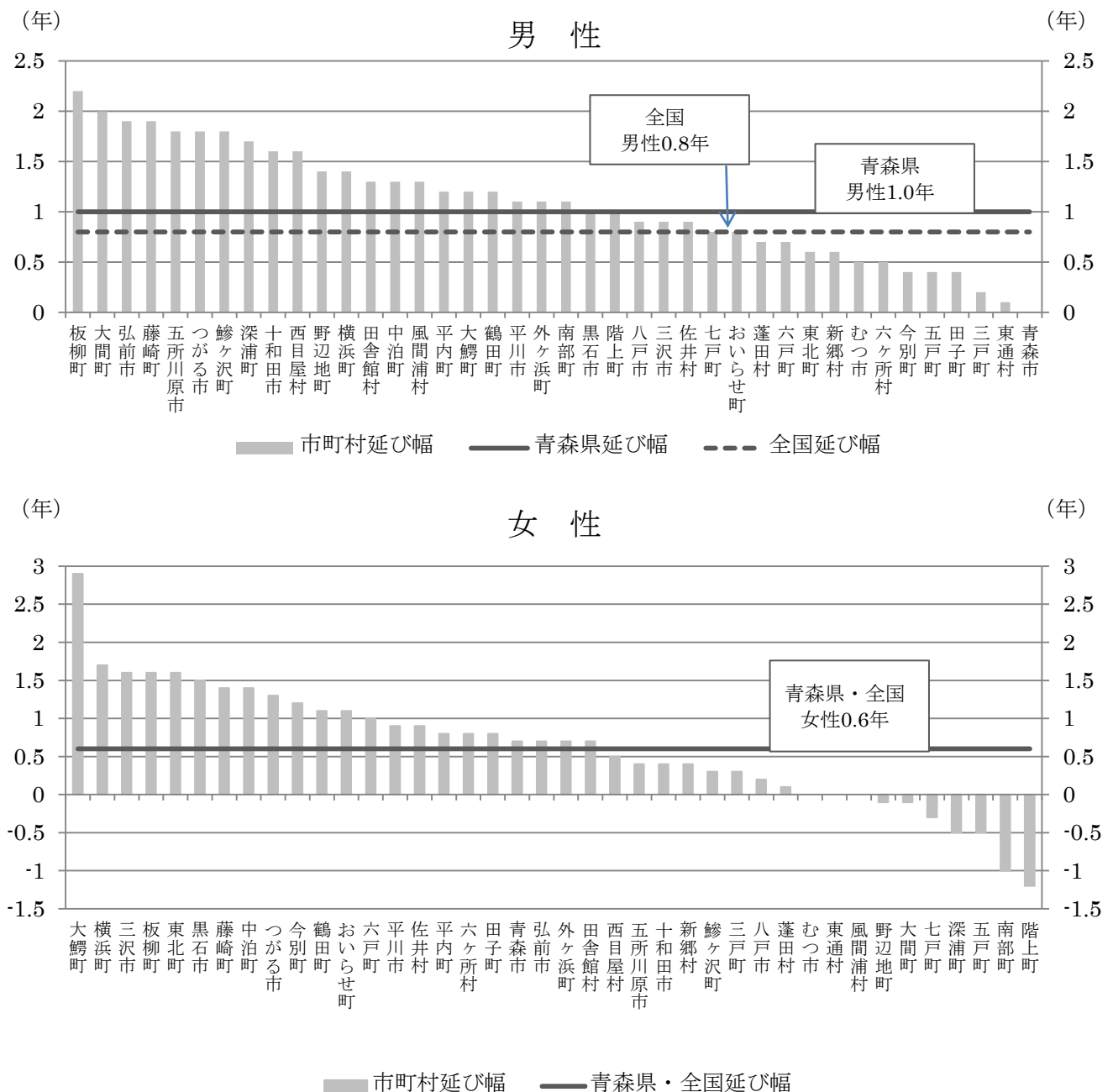
平成 17 年統計と比較すると、男性においては 39 市町村、女性においては 30 市町村の平均寿命が延伸した。

伸び幅は男性では板柳町が 2.2 年で最も大きく、次いで大間町 (2.0 年)、弘前市・藤崎町 (1.9 年) となっている。女性では大鰐町が 2.9 年で最も大きく、次いで横浜町 (1.7 年)、三沢市・板柳町・東北町 (1.6 年) となっている。

一方、男性は青森市が 0 年で最も小さく、女性は階上町の伸び幅が△1.2 年となるなど、平均寿命が下がった市町村もあった。

全国の伸び幅は男性 0.8 年、女性 0.6 年で、青森県の伸び幅は男性 1.0 年、女性 0.6 年となり、全国の伸び幅を上回る市町村は、男性が 26 市町村、女性は 22 市町村であった。

図 3 市町村別平均寿命の伸び幅



3 参考表

参考表 1 平成 22 年市区町村別平均寿命（青森県抜粋）

| 市区町村       |       | 男           | 女           |
|------------|-------|-------------|-------------|
| <b>青森県</b> |       | <b>77.3</b> | <b>85.4</b> |
| 青森市        |       | 76.5        | 85.2        |
| 弘前市        |       | 77.7        | 85.7        |
| 八戸市        |       | 78.0        | 85.2        |
| 黒石市        |       | 76.7        | 85.4        |
| 五所川原市      |       | 77.3        | 85.4        |
| 十和田市       |       | 78.3        | 85.2        |
| 三沢市        |       | 77.6        | 86.1        |
| むつ市        |       | 76.7        | 84.8        |
| つがる市       |       | 77.8        | 86.3        |
| 平川市        |       | 76.7        | 85.4        |
| 東津軽郡       | 平内町   | 77.3        | 84.9        |
| 東津軽郡       | 今別町   | 77.1        | 85.9        |
| 東津軽郡       | 蓬田村   | 77.3        | 84.8        |
| 東津軽郡       | 外ヶ浜町  | 77.2        | 85.4        |
| 西津軽郡       | 鯨ヶ沢町  | 77.0        | 85.1        |
| 西津軽郡       | 深浦町   | 77.5        | 84.4        |
| 中津軽郡       | 西目屋村  | 77.5        | 85.2        |
| 南津軽郡       | 藤崎町   | 77.5        | 86.4        |
| 南津軽郡       | 大鰐町   | 76.9        | 86.0        |
| 南津軽郡       | 田舎館村  | 76.9        | 85.2        |
| 北津軽郡       | 板柳町   | 77.4        | 86.0        |
| 北津軽郡       | 鶴田町   | 77.0        | 86.1        |
| 北津軽郡       | 中泊町   | 76.9        | 85.3        |
| 上北郡        | 野辺地町  | 77.2        | 85.5        |
| 上北郡        | 七戸町   | 77.5        | 85.0        |
| 上北郡        | 六戸町   | 77.4        | 85.4        |
| 上北郡        | 横浜町   | 77.6        | 86.1        |
| 上北郡        | 東北町   | 77.2        | 86.5        |
| 上北郡        | 六ヶ所村  | 77.3        | 85.4        |
| 上北郡        | おいらせ町 | 77.6        | 85.9        |
| 下北郡        | 大間町   | 77.8        | 84.4        |
| 下北郡        | 東通村   | 76.5        | 84.8        |
| 下北郡        | 風間浦村  | 77.8        | 84.6        |
| 下北郡        | 佐井村   | 77.1        | 85.5        |
| 三戸郡        | 三戸町   | 77.0        | 85.3        |
| 三戸郡        | 五戸町   | 77.0        | 84.8        |
| 三戸郡        | 田子町   | 77.2        | 86.0        |
| 三戸郡        | 南部町   | 77.5        | 84.9        |
| 三戸郡        | 階上町   | 77.4        | 84.2        |
| 三戸郡        | 新郷村   | 77.8        | 85.6        |

参考表2 平成22年市区町村別平均寿命（上位・下位50市区町村）

| [上位50市区町村] |      |      |      |      |      |       | (単位：年) |      |  |
|------------|------|------|------|------|------|-------|--------|------|--|
| 順位         | 男    |      |      |      | 女    |       |        |      |  |
|            | 都道府県 | 市区町村 |      | 平均寿命 | 都道府県 | 市区町村  |        | 平均寿命 |  |
| 1          | 長野県  | 北安曇郡 | 松川村  | 82.2 | 沖縄県  | 中頭郡   | 北中城村   | 89.0 |  |
| 2          | 神奈川県 | 川崎市  | 宮前区  | 82.1 | 島根県  | 鹿足郡   | 吉賀町    | 88.4 |  |
| 3          | 神奈川県 | 横浜市  | 都筑区  | 82.1 | 北海道  | 有珠郡   | 壮瞥町    | 88.4 |  |
| 4          | 長野県  | 塩尻市  |      | 82.0 | 熊本県  | 菊池郡   | 菊陽町    | 88.3 |  |
| 5          | 沖縄県  | 島尻郡  | 南風原町 | 81.9 | 福岡県  | 太宰府市  |        | 88.3 |  |
| 6          | 静岡県  | 浜松市  | 北区   | 81.9 | 石川県  | 石川郡   | 野々市町   | 88.3 |  |
| 7          | 長野県  | 北安曇郡 | 池田町  | 81.9 | 沖縄県  | 豊見城市  |        | 88.3 |  |
| 8          | 神奈川県 | 横浜市  | 青葉区  | 81.9 | 沖縄県  | 中頭郡   | 中城村    | 88.3 |  |
| 9          | 東京都  | 杉並区  |      | 81.9 | 福岡県  | 糟屋郡   | 須恵町    | 88.2 |  |
| 10         | 長野県  | 諏訪市  |      | 81.8 | 東京都  | 杉並区   |        | 88.2 |  |
| 11         | 東京都  | 小金井市 |      | 81.8 | 沖縄県  | 八重山郡  | 竹富町    | 88.2 |  |
| 12         | 長野県  | 下伊那郡 | 高森町  | 81.8 | 山口県  | 熊毛郡   | 平生町    | 88.2 |  |
| 13         | 長野県  | 下伊那郡 | 阿智村  | 81.8 | 神奈川県 | 足柄上郡  | 開成町    | 88.1 |  |
| 14         | 長野県  | 伊那市  |      | 81.7 | 沖縄県  | 島尻郡   | 伊平屋村   | 88.1 |  |
| 15         | 長野県  | 佐久市  |      | 81.7 | 沖縄県  | 中頭郡   | 嘉手納町   | 88.1 |  |
| 16         | 静岡県  | 浜松市  | 浜北区  | 81.7 | 広島県  | 安芸高田市 |        | 88.1 |  |
| 17         | 長野県  | 東筑摩郡 | 筑北村  | 81.7 | 岡山県  | 岡山市   | 東区     | 88.0 |  |
| 18         | 北海道  | 河東郡  | 音更町  | 81.7 | 熊本県  | 阿蘇郡   | 西原村    | 88.0 |  |
| 19         | 長野県  | 木曾郡  | 木曾町  | 81.6 | 長野県  | 佐久市   |        | 88.0 |  |
| 20         | 長野県  | 北佐久郡 | 軽井沢町 | 81.6 | 神奈川県 | 横浜市   | 青葉区    | 88.0 |  |
| 21         | 長野県  | 下水内郡 | 栄村   | 81.5 | 兵庫県  | 川辺郡   | 猪名川町   | 87.9 |  |
| 22         | 奈良県  | 磯城郡  | 川西町  | 81.5 | 新潟県  | 中魚沼郡  | 津南町    | 87.9 |  |
| 23         | 東京都  | 多摩市  |      | 81.5 | 福岡県  | 宗像市   |        | 87.9 |  |
| 24         | 東京都  | 目黒区  |      | 81.5 | 長野県  | 木曾郡   | 大桑村    | 87.9 |  |
| 25         | 兵庫県  | 宝塚市  |      | 81.5 | 新潟県  | 新潟市   | 西蒲区    | 87.9 |  |
| 26         | 宮城県  | 仙台市  | 泉区   | 81.5 | 新潟県  | 新潟市   | 西区     | 87.9 |  |
| 27         | 長野県  | 小県郡  | 青木村  | 81.4 | 京都府  | 京都市   | 山科区    | 87.9 |  |
| 28         | 山梨県  | 中央市  |      | 81.4 | 北海道  | 広尾郡   | 大樹町    | 87.9 |  |
| 29         | 滋賀県  | 愛知郡  | 愛荘町  | 81.4 | 高知県  | 土佐郡   | 土佐町    | 87.9 |  |
| 30         | 静岡県  | 浜松市  | 西区   | 81.4 | 長野県  | 諏訪郡   | 下諏訪町   | 87.9 |  |
| 31         | 京都府  | 長岡京市 |      | 81.3 | 沖縄県  | 中頭郡   | 読谷村    | 87.8 |  |
| 32         | 滋賀県  | 草津市  |      | 81.3 | 沖縄県  | 中頭郡   | 西原町    | 87.8 |  |
| 33         | 静岡県  | 浜松市  | 東区   | 81.3 | 北海道  | 空知郡   | 南幌町    | 87.8 |  |
| 34         | 大阪府  | 池田市  |      | 81.3 | 神奈川県 | 横浜市   | 緑区     | 87.8 |  |
| 35         | 福岡県  | 小郡市  |      | 81.3 | 長野県  | 東筑摩郡  | 筑北村    | 87.8 |  |
| 36         | 長野県  | 上伊那郡 | 南箕輪村 | 81.3 | 熊本県  | 菊池市   |        | 87.8 |  |
| 37         | 神奈川県 | 横浜市  | 港南区  | 81.3 | 長野県  | 上伊那郡  | 宮田村    | 87.8 |  |
| 38         | 熊本県  | 菊池郡  | 菊陽町  | 81.2 | 長野県  | 木曾郡   | 上松町    | 87.8 |  |
| 39         | 長野県  | 下伊那郡 | 根羽村  | 81.2 | 福井県  | 福井市   |        | 87.8 |  |
| 40         | 神奈川県 | 茅ヶ崎市 |      | 81.2 | 長野県  | 安曇野市  |        | 87.8 |  |
| 41         | 東京都  | 世田谷区 |      | 81.2 | 長野県  | 北安曇郡  | 松川村    | 87.8 |  |
| 42         | 長野県  | 下伊那郡 | 壳木村  | 81.2 | 新潟県  | 新潟市   | 江南区    | 87.8 |  |
| 43         | 滋賀県  | 犬上郡  | 豊郷町  | 81.2 | 長野県  | 大町市   |        | 87.8 |  |
| 44         | 京都府  | 宇治市  |      | 81.2 | 岐阜県  | 瑞浪市   |        | 87.7 |  |
| 45         | 長野県  | 上田市  |      | 81.2 | 沖縄県  | 中頭郡   | 北谷町    | 87.7 |  |
| 46         | 大阪府  | 吹田市  |      | 81.2 | 福岡県  | 福津市   |        | 87.7 |  |
| 47         | 大阪府  | 豊能郡  | 豊能町  | 81.2 | 長野県  | 上高井郡  | 小布施町   | 87.7 |  |
| 48         | 長野県  | 東御市  |      | 81.2 | 沖縄県  | 石垣市   |        | 87.7 |  |
| 49         | 奈良県  | 生駒市  |      | 81.2 | 長野県  | 諏訪市   |        | 87.7 |  |
| 50         | 長野県  | 東筑摩郡 | 山形村  | 81.2 | 長野県  | 千曲市   |        | 87.7 |  |



参考表2 平成22年市区町村別平均寿命（上位・下位50市区町村）

| [下位50市区町村] |      |          |      | (単位：年) |          |      |  |
|------------|------|----------|------|--------|----------|------|--|
| 順位         | 男    |          |      | 女      |          |      |  |
|            | 都道府県 | 市区町村     | 平均寿命 | 都道府県   | 市区町村     | 平均寿命 |  |
| 1          | 大阪府  | 大阪市西成区   | 72.4 | 大阪府    | 大阪市西成区   | 83.8 |  |
| 2          | 高知県  | 土佐清水市    | 75.6 | 和歌山県   | 御坊市      | 84.0 |  |
| 3          | 大阪府  | 大阪市浪速区   | 75.9 | 青森県    | 三戸郡階上町   | 84.2 |  |
| 4          | 青森県  | 青森市      | 76.5 | 大阪府    | 大阪市東淀川区  | 84.3 |  |
| 5          | 青森県  | 下北郡東通村   | 76.5 | 青森県    | 下北郡大間町   | 84.4 |  |
| 6          | 大阪府  | 大阪市生野区   | 76.7 | 青森県    | 西津軽郡深浦町  | 84.4 |  |
| 7          | 青森県  | 平川市      | 76.7 | 大阪府    | 大阪市浪速区   | 84.4 |  |
| 8          | 青森県  | むつ市      | 76.7 | 栃木県    | 下都賀郡壬生町  | 84.5 |  |
| 9          | 青森県  | 黒石市      | 76.7 | 高知県    | 香美市      | 84.6 |  |
| 10         | 北海道  | 芦別市      | 76.8 | 大阪府    | 大阪市此花区   | 84.6 |  |
| 11         | 福島県  | 石川郡平田村   | 76.9 | 青森県    | 下北郡風間浦村  | 84.6 |  |
| 12         | 大阪府  | 大阪市此花区   | 76.9 | 福島県    | 耶麻郡猪苗代町  | 84.7 |  |
| 13         | 青森県  | 南津軽郡大鰐町  | 76.9 | 北海道    | 寿都郡寿都町   | 84.7 |  |
| 14         | 青森県  | 北津軽郡中泊町  | 76.9 | 高知県    | 安芸市      | 84.7 |  |
| 15         | 青森県  | 南津軽郡田舎館村 | 76.9 | 茨城県    | 鉾田市      | 84.8 |  |
| 16         | 北海道  | 登別市      | 77.0 | 青森県    | むつ市      | 84.8 |  |
| 17         | 秋田県  | 鹿角市      | 77.0 | 大阪府    | 大阪市鶴見区   | 84.8 |  |
| 18         | 岩手県  | 下閉伊郡山田町  | 77.0 | 青森県    | 三戸郡五戸町   | 84.8 |  |
| 19         | 青森県  | 三戸郡三戸町   | 77.0 | 大阪府    | 大阪市中央区   | 84.8 |  |
| 20         | 青森県  | 三戸郡五戸町   | 77.0 | 兵庫県    | 神戸市中兵庫区  | 84.8 |  |
| 21         | 青森県  | 西津軽郡鱒ヶ沢町 | 77.0 | 青森県    | 東津軽郡蓬田村  | 84.8 |  |
| 22         | 青森県  | 北津軽郡鶴田町  | 77.0 | 北海道    | 檜山郡江差町   | 84.8 |  |
| 23         | 福岡県  | 宮若市      | 77.0 | 大阪府    | 大阪市江平野区  | 84.8 |  |
| 24         | 青森県  | 下北郡佐井村   | 77.1 | 青森県    | 下北郡東通村   | 84.8 |  |
| 25         | 青森県  | 東津軽郡今別町  | 77.1 | 岩手県    | 宮古市      | 84.8 |  |
| 26         | 茨城県  | 潮来市      | 77.1 | 栃木県    | 日光市      | 84.8 |  |
| 27         | 神奈川県 | 横浜市中区    | 77.1 | 群馬県    | 富岡市      | 84.8 |  |
| 28         | 大阪府  | 大阪市港区    | 77.2 | 和歌山県   | 伊都郡かつらぎ  | 84.8 |  |
| 29         | 秋田県  | 北秋田市     | 77.2 | 北海道    | 釧路市      | 84.8 |  |
| 30         | 青森県  | 三戸郡田子町   | 77.2 | 青森県    | 東津軽郡平内町  | 84.9 |  |
| 31         | 青森県  | 上北郡野辺地町  | 77.2 | 青森県    | 三戸郡南部町   | 84.9 |  |
| 32         | 青森県  | 上北郡東北町   | 77.2 | 千葉県    | 銚子市      | 84.9 |  |
| 33         | 青森県  | 東津軽郡外ヶ浜町 | 77.2 | 岩手県    | 上閉伊郡大槌町  | 84.9 |  |
| 34         | 岩手県  | 下閉伊郡岩泉町  | 77.2 | 福島県    | 西白河郡西郷村  | 84.9 |  |
| 35         | 大阪府  | 大阪市東淀川区  | 77.2 | 福島県    | 須賀川市     | 84.9 |  |
| 36         | 大阪府  | 大阪市住吉区   | 77.3 | 大阪府    | 岸和田市     | 84.9 |  |
| 37         | 青森県  | 東津軽郡平内町  | 77.3 | 千葉県    | 八街市      | 85.0 |  |
| 38         | 長崎県  | 五島市      | 77.3 | 北海道    | 虻田郡俱知安町  | 85.0 |  |
| 39         | 岩手県  | 釜石市      | 77.3 | 兵庫県    | 神戸市長田区   | 85.0 |  |
| 40         | 青森県  | 東津軽郡蓬田村  | 77.3 | 秋田県    | 鹿角市      | 85.0 |  |
| 41         | 大阪府  | 大阪市東住吉区  | 77.3 | 埼玉県    | 東松山市     | 85.0 |  |
| 42         | 青森県  | 五所川原市    | 77.3 | 青森県    | 上北郡七戸町   | 85.0 |  |
| 43         | 青森県  | 上北郡六ヶ所村  | 77.3 | 岩手県    | 下閉伊郡岩泉町  | 85.0 |  |
| 44         | 北海道  | 三笠市      | 77.3 | 大阪府    | 大阪市港区    | 85.0 |  |
| 45         | 岩手県  | 上閉伊郡大槌町  | 77.3 | 北海道    | 上川郡新得町   | 85.0 |  |
| 46         | 北海道  | 稚内市      | 77.3 | 和歌山県   | 東牟婁郡那智勝浦 | 85.0 |  |
| 47         | 福島県  | 喜多方市     | 77.4 | 埼玉県    | 加須市      | 85.0 |  |
| 48         | 北海道  | 様似郡様似町   | 77.4 | 茨城県    | 神栖市      | 85.0 |  |
| 49         | 青森県  | 三戸郡階上町   | 77.4 | 奈良県    | 大和高田市    | 85.0 |  |
| 50         | 青森県  | 北津軽郡板柳町  | 77.4 | 和歌山県   | 橋本市      | 85.1 |  |

参考表3 平成17年青森県市町村別平均寿命（高い順）

| 男性   |       |      |                | 女性   |       |       |                |
|------|-------|------|----------------|------|-------|-------|----------------|
| 県内順位 | 市町村名  | 平均寿命 | 全国順位<br>(ワースト) | 県内順位 | 市町村名  | 平均寿命  | 全国順位<br>(ワースト) |
| 1    | 新郷村   | 77.2 | 191            | 1    | 南部町   | 85.9  | 1070           |
| 2    | 八戸市   | 77.1 | 162            | 2    | 野辺地町  | 85.6  | 764            |
| 3    | 田子町   | 76.8 | 99             | 3    | 階上町   | 85.4  | 560            |
|      | 三戸町   | 76.8 |                | 4    | 五戸町   | 85.3  | 471            |
|      | おいらせ町 | 76.8 |                |      | 七戸町   | 85.3  |                |
|      | 六ヶ所村  | 76.8 |                | 6    | 新郷村   | 85.2  | 405            |
| 7    | 六戸町   | 76.7 | 83             |      | 田子町   | 85.2  |                |
|      | 七戸町   | 76.7 |                | 8    |       | 三戸町   | 85.0           |
|      | 今別町   | 76.7 |                |      |       | 鶴田町   | 85.0           |
|      | 三沢市   | 76.7 |                |      |       | 藤崎町   | 85.0           |
|      | 十和田市  | 76.7 |                |      |       | つがる市  | 85.0           |
|      |       |      |                |      | 五所川原市 | 85.0  |                |
| 12   | 五戸町   | 76.6 | 66             |      | 八戸市   | 85.0  |                |
|      | 東北町   | 76.6 |                |      | 弘前市   | 85.0  |                |
|      | 蓬田村   | 76.6 |                | 15   | 東北町   | 84.9  | 219            |
| 15   | 風間浦村  | 76.5 | 57             |      | 深浦町   | 84.9  |                |
|      | 青森市   | 76.5 |                | 17   |       | 東通村   | 84.8           |
| 17   | 階上町   | 76.4 | 45             |      |       | おいらせ町 | 84.8           |
|      | 南部町   | 76.4 |                |      |       | 鱒ヶ沢町  | 84.8           |
|      | 東通村   | 76.4 |                |      |       | むつ市   | 84.8           |
| 20   | 佐井村   | 76.2 | 34             |      | 十和田市  | 84.8  |                |
|      | 横浜町   | 76.2 |                | 22   |       | 西目屋村  | 84.7           |
|      | むつ市   | 76.2 |                |      | 外ヶ浜町  | 84.7  |                |
| 23   | 外ヶ浜町  | 76.1 | 31             |      |       | 蓬田村   | 84.7           |
|      | 平内町   | 76.1 |                |      | 今別町   | 84.7  |                |
| 25   | つがる市  | 76.0 | 26             | 26   | 佐井村   | 84.6  | 104            |
| 26   | 西目屋村  | 75.9 | 26             |      | 風間浦村  | 84.6  |                |
| 27   | 大間町   | 75.8 | 15             |      |       | 六ヶ所村  |                |
|      | 野辺地町  | 75.8 |                | 29   |       | 大間町   | 84.5           |
|      | 鶴田町   | 75.8 |                |      |       | 田舎館村  | 84.5           |
|      | 深浦町   | 75.8 |                |      |       | 平川市   | 84.5           |
|      | 弘前市   | 75.8 |                |      |       | 三沢市   | 84.5           |
|      |       |      |                |      | 青森市   | 84.5  |                |
| 32   | 大鰐町   | 75.7 | 10             | 34   | 横浜町   | 84.4  | 52             |
|      | 黒石市   | 75.7 |                |      |       | 六戸町   |                |
| 34   | 中泊町   | 75.6 | 6              |      |       | 板柳町   |                |
|      | 田舎館村  | 75.6 |                | 37   | 平内町   | 84.1  | 23             |
|      | 藤崎町   | 75.6 |                |      | 38    | 中泊町   | 83.9           |
|      | 平川市   | 75.6 |                |      |       | 黒石市   | 83.9           |
| 38   | 五所川原市 | 75.5 | 4              | 40   | 大鰐町   | 83.1  | 2              |
| 39   | 板柳町   | 75.2 | 2              |      |       |       |                |
|      | 鱒ヶ沢町  | 75.2 |                |      |       |       |                |
| 青森県  |       | 76.3 |                | 青森県  |       | 84.8  |                |
| 全国   |       | 78.8 |                | 全国   |       | 85.8  |                |

出典：平成17年市区町村別生命表（市区町村数：1,962市町村）