

# 平成 27 年 青森県市町村別生命表の概況

～平成 27 年市区町村別生命表から～

## 目次

用語等の説明 .....	1
1 生命表とは .....	1
2 市区町村別生命表 .....	1
3 基礎資料 .....	1
総 評 .....	2
1 平均寿命 .....	2
2 平均寿命の伸び .....	4
3 平均寿命の男女比較 .....	5
3 参考表 .....	6
参考表 1 平成 27 年市区町村別平均寿命（青森県抜粋） .....	6
参考表 2－1 平成 27 年市区町村別平均寿命（上位 50 市区町村） .....	7
参考表 2－2 平成 27 年市区町村別平均寿命（下位 50 市区町村） .....	8
参考表 3 平成 22 年青森県市町村別平均寿命（高い順） .....	9

### 【注意事項】

本概況では、市町村別平均寿命について、国公表資料を基に**小数点第 2 位以下までの数値**を算定し、用いました。

このため、先に作成した**速報版と異なる部分**がありますので、注意ください。

平成 30 年 5 月

青森県健康福祉部

担当：健康福祉政策課

連絡先：017-734-9277



## 用語等の説明

### 1 生命表とは

生命表とは、ある人口集団の死亡状況が今後変化しないと仮定したときに、各年齢の者が死亡する確率や平均してあと何年生きられるかという期待値などを死亡率や平均余命などの指標（生命関数）によって表したものである。

これらの関数は男女別に各年齢の死亡数と人口を基にして計算されており、その関数値はある人口集団の年齢構成には左右されず、死亡状況のみを表している。したがって、ある人口集団の死亡状況を厳密に分析する上で不可欠なものとなっている。また、0歳の平均余命である「平均寿命」は、ある人口集団の全ての年齢の死亡状況を集約したものとなっており、保健福祉水準を総合的に示す指標として広く活用されている。

### 2 市区町村別生命表

厚生労働省で作成している生命表には、全国単位の「完全生命表」、「簡易生命表」、都道府県、政令指定都市及び東京都特別区部単位の「都道府県別生命表」並びに市区町村単位の「市区町村別生命表」がある。

市区町村別生命表では、死亡率推定にあたっては5歳階級ごと（5歳未満は0歳と1～4歳に分割）の死亡率を推定し、また、小地域の死亡率推定に有力な手法であるベイズ推定を用いて死亡率の安定化を図っている（注）。

なお、市区町村別生命表に掲載されている全国値並びに都道府県、政令指定都市及び東京都特別区部の値は、市区町村の値との比較の観点から、各市区町村と同様の方法で算出しており、完全生命表及び都道府県別生命表の算出方法とは異なったものとなっている。そのため、全国単位の生命表は完全生命表を、また、都道府県、政令指定都市及び東京都特別区部単位の生命表は都道府県別生命表を用いるのが適切である。

この生命表における市区町村（区は特別区及び行政区としている）は、平成27年12月31日時点のものであり、その対象は、平成27年10月1日現在、東日本大震災による福島第一原子力発電所の事故に伴う避難指示区域に指定されていた町村をはじめとする平成27年国勢調査人口が過少である8町村（福島県双葉郡楢葉町、富岡町、川内村、大熊町、双葉町、浪江町、葛尾村及び相馬郡飯舘村）を除く1888市区町村である。

### 3 基礎資料

平成27年市区町村別生命表は、人口動態統計（確定数）による日本における日本人の死亡数（平成26年～28年）及び出生数（平成25年～28年）、平成27年国勢調査による日本人人口（確定数）を基礎資料としており、平成26年～28年の日本における日本人の死亡状況を表している。

注1：「ベイズ推定」の手法を用いた市区町村別生命表の作成に関しては、昭和60年（1985年）、平成2年（1990年）及び平成7年（1995年）について、厚生統計協会の研究委託事業として方法の検討などが行われており、その研究内で市区町村別生命表が試算されており、平成12年（2000年）より、厚生労働省で算出しているところである。

注2：本資料における平均寿命等の数値は、小数点第1位で表記しているが、市町村順位については、同値の場合、小数点第2位以下で比較し、記載している。

総 評

1 平均寿命

青森県の平均寿命（0歳の平均余命）を市町村別にみると、男性では三沢市が79.3年で最も高く、次いで新郷村（79.3年）、おいらせ町（79.1年）の順となっている。また女性ではつがる市が86.6年で最も高く、次いで南部町（86.6年）、六戸町（86.6年）となっている。

一方、男性では平内町が77.6年で最も低く、全国ワースト3位となり、次いでむつ市（78.1年）、中泊町（78.1年）となっている。また女性では蓬田村が85.2年で最も低く、全国ワースト4位となり、次いで三戸町（85.4年）、板柳町（85.4年）となっている。

男性の平均寿命の最も高い三沢市と低い平内町との差は1.7年、女性の最も高いつがる市と低い蓬田村との差は1.4年となっている。

また、全国の平均寿命は男性が80.8年、女性が87.0年で、青森県は男性が78.7年、女性が86.0年で、全国を上回った市町村は、男性、女性ともなかった。

表1 青森県市町村別平均寿命（高い順）

男性				女性			
県内順位	市町村名	平均寿命	全国順位 (ワースト)	県内順位	市町村名	平均寿命	全国順位 (ワースト)
1	三沢市	79.3	98	1	つがる市	86.6	452
2	新郷村	79.3	91	2	南部町	86.6	445
3	おいらせ町	79.1	78	3	六戸町	86.6	407
4	十和田市	79.1	75	4	五戸町	86.5	368
5	六戸町	79.0	62	5	階上町	86.4	256
6	弘前市	79.0	60	6	三沢市	86.3	207
7	六ヶ所村	78.9	58	7	野辺地町	86.3	186
8	田子町	78.9	56	8	十和田市	86.3	175
9	八戸市	78.9	55	9	弘前市	86.2	149
10	青森市	78.9	50	10	おいらせ町	86.2	148
11	鱒ヶ沢町	78.9	49	11	七戸町	86.2	136
12	鶴田町	78.8	48	12	鱒ヶ沢町	86.1	113
13	田舎館村	78.8	45	13	新郷村	86.1	109
14	東通村	78.7	42	14	鶴田町	86.1	107
15	南部町	78.7	41	15	むつ市	86.0	106
16	風間浦村	78.7	40	16	東北町	86.0	105
17	外ヶ浜町	78.7	38	17	五所川原市	86.0	95
18	三戸町	78.6	35	18	黒石市	86.0	94
19	五戸町	78.6	33	19	西目屋村	86.0	84
20	つがる市	78.6	32	20	大間町	85.9	74
21	野辺地町	78.6	30	21	東通村	85.9	73
22	西目屋村	78.6	29	22	八戸市	85.9	69
23	今別町	78.5	28	23	田舎館村	85.9	66
24	藤崎町	78.5	27	24	佐井村	85.9	64
25	大間町	78.5	25	25	中泊町	85.9	53
26	板柳町	78.5	24	26	深浦町	85.8	48
27	五所川原市	78.5	22	27	外ヶ浜町	85.8	40
28	七戸町	78.5	19	28	今別町	85.8	38
29	佐井村	78.4	17	29	六ヶ所村	85.8	36
30	横浜町	78.3	16	30	平川市	85.7	26
31	黒石市	78.3	14	31	大鰐町	85.7	25
32	蓬田村	78.3	13	32	青森市	85.7	23
33	大鰐町	78.3	12	33	横浜町	85.6	17
34	平川市	78.1	9	34	田子町	85.6	16
35	深浦町	78.1	8	35	風間浦村	85.5	13
36	階上町	78.1	7	36	平内町	85.4	12
37	東北町	78.1	6	37	藤崎町	85.4	11
38	中泊町	78.1	5	38	板柳町	85.4	9
39	むつ市	78.1	4	39	三戸町	85.4	8
40	平内町	77.6	3	40	蓬田村	85.2	4
青森県		78.7		青森県		86.0	
全国		80.8		全国		87.0	

全国下位50位内

全国下位51～100位

※ 県内順位は高い方から掲載している。全国順位は、全国1,888市区町村中、下位から順位を掲載している。同値の場合は、小数点第2位以下で比較して順位付けしている。

図 1 - 1 青森県市町村別平均寿命（平成 27 年：男性）

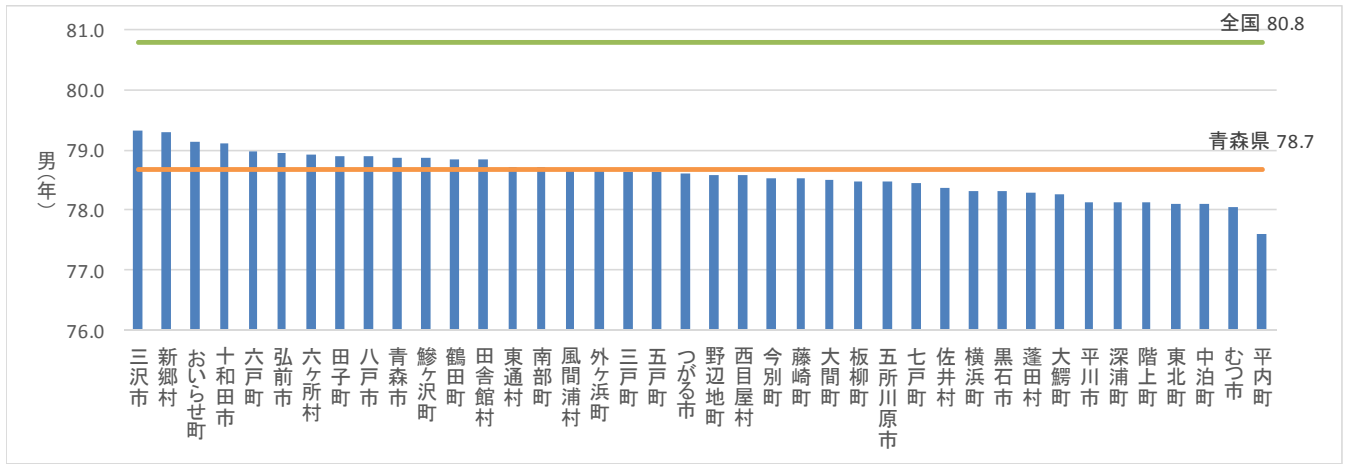


図 1 - 2 青森県市町村別平均寿命（平成 27 年：女性）

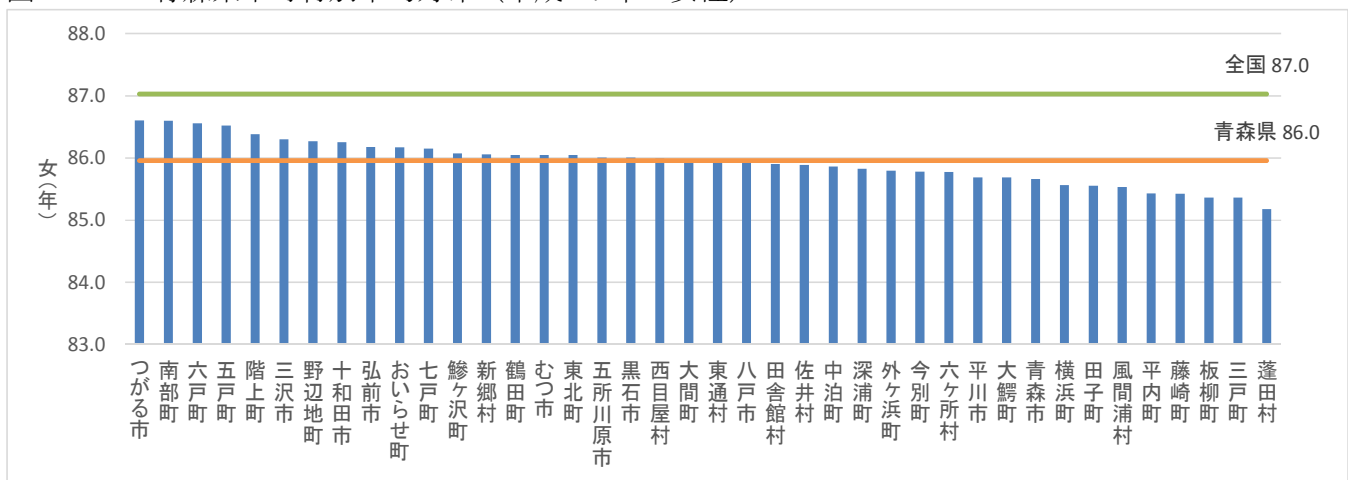
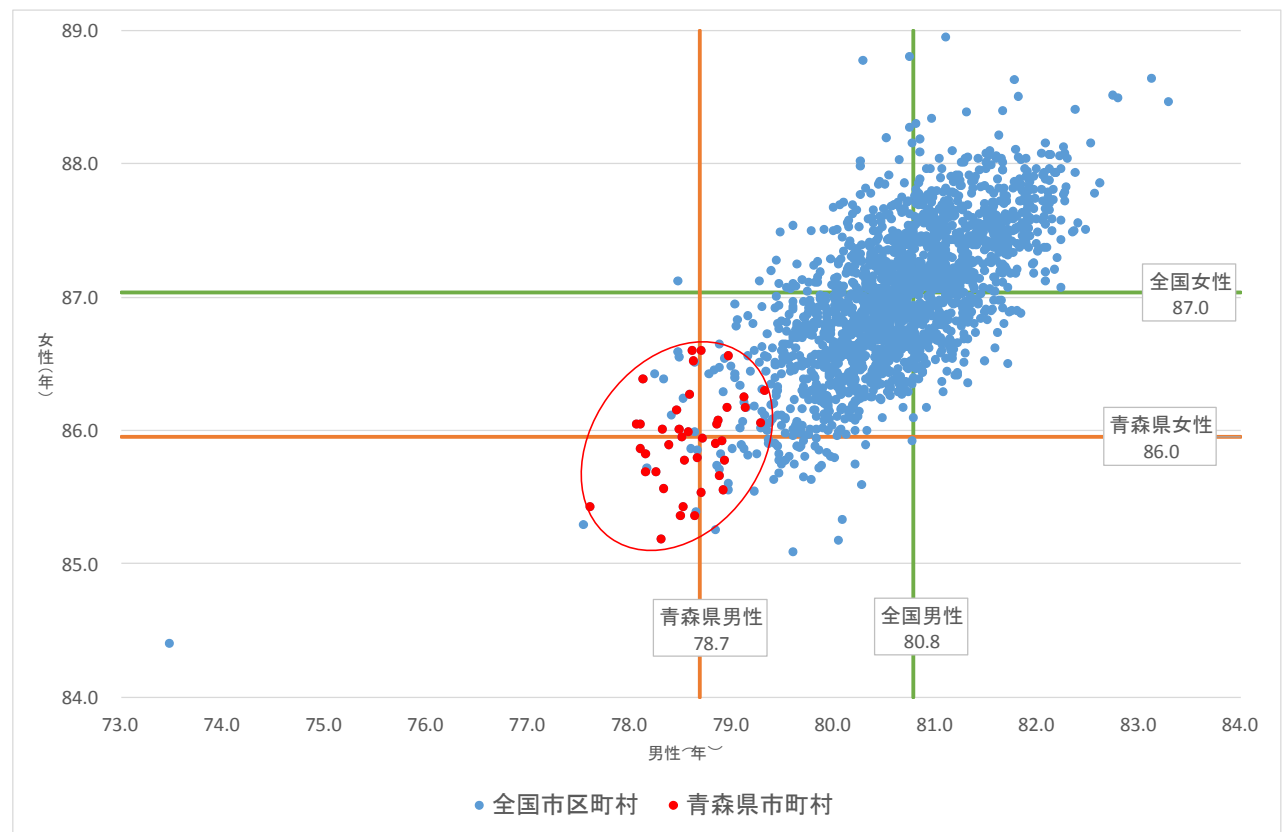


図 1 - 3 青森県市町村別平均寿命の分布図（平成 27 年、男・女）



## 2 平均寿命の伸び

平成22年と比較すると、男性においては全市町村、女性においては32市町村の平均寿命が延伸した。

伸び幅は男性では青森市が2.4年で最も大きく、次いで東通村(2.2年)、田舎館村(1.9年)となっている。女性では階上町が2.2年で最も大きく、次いで五戸町(1.8年)、南部町(1.7年)、となっている。

一方、男性は平内町が0.3年で最も小さく、女性は藤崎町の伸び幅が△0.9年となるなど、平均寿命が下がった市町村もあった。

全国の伸び幅は男性1.2年、女性0.7年で、青森県の伸び幅は男性1.4年、女性0.6年となり、全国の伸び幅を上回る市町村は、男性が25市町村、女性は15市町村であった。

表3 市町村別平均寿命の伸び幅

県内 順位		男性			県内 順位		女性		
		平成27年 -22年	平成27年	平成22年			平成27年 -22年	平成27年	平成22年
1	青森市	2.4	78.9	76.5	1	階上町	2.2	86.4	84.2
2	東通村	2.2	78.7	76.5	2	五戸町	1.8	86.5	84.8
3	田舎館村	1.9	78.8	76.9	3	南部町	1.7	86.6	84.9
4	鱒ヶ沢町	1.8	78.9	77.0	4	大間町	1.6	85.9	84.4
5	鶴田町	1.8	78.8	77.0	5	深浦町	1.4	85.8	84.4
6	田子町	1.7	78.9	77.2	6	むつ市	1.3	86.0	84.8
7	三沢市	1.7	79.3	77.6	7	七戸町	1.2	86.2	85.0
8	三戸町	1.6	78.6	77.0	8	東通村	1.1	85.9	84.8
9	五戸町	1.6	78.6	77.0	9	六戸町	1.1	86.6	85.4
10	六ヶ所村	1.6	78.9	77.3	10	十和田市	1.0	86.3	85.2
11	黒石市	1.6	78.3	76.7	11	鱒ヶ沢町	1.0	86.1	85.1
12	六戸町	1.5	79.0	77.4	12	風間浦村	0.9	85.5	84.6
13	新郷村	1.5	79.3	77.8	13	西目屋村	0.8	86.0	85.2
14	おいらせ町	1.5	79.1	77.6	14	野辺地町	0.8	86.3	85.5
15	外ヶ浜町	1.4	78.7	77.2	15	八戸市	0.7	85.9	85.2
16	平川市	1.4	78.1	76.7	16	田舎館村	0.7	85.9	85.2
17	今別町	1.4	78.5	77.1	17	五所川原市	0.6	86.0	85.4
18	野辺地町	1.4	78.6	77.2	18	黒石市	0.6	86.0	85.4
19	大鰐町	1.3	78.3	76.9	19	中泊町	0.6	85.9	85.3
20	むつ市	1.3	78.1	76.7	20	平内町	0.6	85.4	84.9
21	佐井村	1.3	78.4	77.1	21	弘前市	0.5	86.2	85.7
22	弘前市	1.2	79.0	77.7	22	青森市	0.5	85.7	85.2
23	五所川原市	1.2	78.5	77.3	23	新郷村	0.5	86.1	85.6
24	中泊町	1.2	78.1	76.9	24	六ヶ所村	0.4	85.8	85.4
25	南部町	1.2	78.7	77.5	25	蓬田村	0.4	85.2	84.8
26	西目屋村	1.1	78.6	77.5	26	佐井村	0.4	85.9	85.5
27	板柳町	1.1	78.5	77.4	27	外ヶ浜町	0.4	85.8	85.4
28	蓬田村	1.0	78.3	77.3	28	おいらせ町	0.3	86.2	85.9
29	七戸町	1.0	78.5	77.5	29	つがる市	0.3	86.6	86.3
30	藤崎町	1.0	78.5	77.5	30	平川市	0.3	85.7	85.4
31	風間浦村	0.9	78.7	77.8	31	三沢市	0.2	86.3	86.1
32	八戸市	0.9	78.9	78.0	32	三戸町	0.1	85.4	85.3
33	東北町	0.9	78.1	77.2	33	鶴田町	-0.1	86.1	86.1
34	十和田市	0.8	79.1	78.3	34	今別町	-0.2	85.8	85.9
35	つがる市	0.8	78.6	77.8	35	大鰐町	-0.3	85.7	86.0
36	横浜町	0.8	78.3	77.6	36	田子町	-0.4	85.6	86.0
37	階上町	0.7	78.1	77.4	37	東北町	-0.5	86.0	86.5
38	深浦町	0.7	78.1	77.5	38	横浜町	-0.5	85.6	86.1
39	大間町	0.7	78.5	77.8	39	板柳町	-0.6	85.4	86.0
40	平内町	0.3	77.6	77.3	40	藤崎町	-0.9	85.4	86.4
	青森県	1.4	78.7	77.3		青森県	0.6	86.0	85.4
	全国	1.2	80.8	79.6		全国	0.7	87.0	86.4

平均寿命が全国を上回って伸びた。

平均寿命が前回よりも下がった。

※ 数値は小数点第1位まで表記しているが、算定・比較に当たっては、小数点第2位以下の数値を用いているため、同値であっても、順位等は異なる。

### 3 平均寿命の男女比較

男女の平均寿命の差は、全国で6.2年、青森県で7.3年となっているが、県内市町村でみると、男女差が最も大きいのは、階上町(8.3年)であり、次いでつがる市(8.0年)、むつ市(8.0年)となっている。また、男女差が最も小さいのは、田子町(6.7年)であり、次いで三戸町(6.7年)、新郷村(6.8年)となっている。

表2 青森県市町村別平均寿命の男女差(平成27年)

順位	市町村名	男女差	男性	女性	順位	市町村名	男女差	男性	女性
	全国	6.2	80.8	87.0		青森県	7.3	78.7	86.0
1	階上町	8.3	78.1	86.4	21	東通村	7.2	78.7	85.9
2	つがる市	8.0	78.6	86.6	22	横浜町	7.2	78.3	85.6
3	むつ市	8.0	78.1	86.0	23	弘前市	7.2	79.0	86.2
4	東北町	8.0	78.1	86.0	24	鱒ヶ沢町	7.2	78.9	86.1
5	五戸町	7.9	78.6	86.5	25	鶴田町	7.2	78.8	86.1
6	南部町	7.9	78.7	86.6	26	外ヶ浜町	7.1	78.7	85.8
7	平内町	7.8	77.6	85.4	27	十和田市	7.1	79.1	86.3
8	中泊町	7.8	78.1	85.9	28	田舎館村	7.1	78.8	85.9
9	七戸町	7.7	78.5	86.2	29	おいらせ町	7.1	79.1	86.2
10	野辺地町	7.7	78.6	86.3	30	八戸市	7.0	78.9	85.9
11	黒石市	7.7	78.3	86.0	31	三沢市	7.0	79.3	86.3
12	深浦町	7.7	78.1	85.8	32	藤崎町	6.9	78.5	85.4
13	六戸町	7.6	79.0	86.6	33	蓬田村	6.9	78.3	85.2
14	平川市	7.5	78.1	85.7	34	板柳町	6.9	78.5	85.4
15	五所川原市	7.5	78.5	86.0	35	六ヶ所村	6.9	78.9	85.8
16	佐井村	7.5	78.4	85.9	36	風間浦村	6.8	78.7	85.5
17	大間町	7.4	78.5	85.9	37	青森市	6.8	78.9	85.7
18	大鰐町	7.4	78.3	85.7	38	新郷村	6.8	79.3	86.1
19	西目屋村	7.4	78.6	86.0	39	三戸町	6.7	78.6	85.4
20	今別町	7.2	78.5	85.8	40	田子町	6.7	78.9	85.6

※ 数値は小数点第1位まで表記しているが、算定・比較に当たっては、小数点第2位以下の数値を用いているため、同値であっても、順位等は異なる。

3 参考表

参考表 1 平成 27 年市区町村別平均寿命（青森県抜粋）

市区町村		男	女
<b>青森県</b>		<b>78.7</b>	<b>86.0</b>
青森市		78.9	85.7
弘前市		79.0	86.2
八戸市		78.9	85.9
黒石市		78.3	86.0
五所川原市		78.5	86.0
十和田市		79.1	86.3
三沢市		79.3	86.3
むつ市		78.1	86.0
つがる市		78.6	86.6
平川市		78.1	85.7
東津軽郡	平内町	77.6	85.4
東津軽郡	今別町	78.5	85.8
東津軽郡	蓬田村	78.3	85.2
東津軽郡	外ヶ浜町	78.7	85.8
西津軽郡	鱒ヶ沢町	78.9	86.1
西津軽郡	深浦町	78.1	85.8
中津軽郡	西目屋村	78.6	86.0
南津軽郡	藤崎町	78.5	85.4
南津軽郡	大鰐町	78.3	85.7
南津軽郡	田舎館村	78.8	85.9
北津軽郡	板柳町	78.5	85.4
北津軽郡	鶴田町	78.8	86.1
北津軽郡	中泊町	78.1	85.9
上北郡	野辺地町	78.6	86.3
上北郡	七戸町	78.5	86.2
上北郡	六戸町	79.0	86.6
上北郡	横浜町	78.3	85.6
上北郡	東北町	78.1	86.0
上北郡	六ヶ所村	78.9	85.8
上北郡	おいらせ町	79.1	86.2
下北郡	大間町	78.5	85.9
下北郡	東通村	78.7	85.9
下北郡	風間浦村	78.7	85.5
下北郡	佐井村	78.4	85.9
三戸郡	三戸町	78.6	85.4
三戸郡	五戸町	78.6	86.5
三戸郡	田子町	78.9	85.6
三戸郡	南部町	78.7	86.6
三戸郡	階上町	78.1	86.4
三戸郡	新郷村	79.3	86.1



参考表2-1 平成27年市区町村別平均寿命（上位50市区町村）

[上位50市区町村]

(単位：年)

順位	男				平均寿命	女				
	都	道	府	県		市区町村	都	道	府	県
1	神奈川	県	横浜市	青葉区	83.3	沖繩	県	中頭郡	北中城村	89.0
2	神奈川	県	川崎市	麻生区	83.1	沖繩	県	中頭郡	中城村	88.8
3	東京都	世田谷区			82.8	沖繩	県	中名護市		88.8
4	神奈川	県	横浜市	都筑区	82.7	神奈川	県	川崎市	麻生区	88.6
5	滋賀	県	草津市		82.6	石川	県	野々市市		88.6
6	大阪府	吹田市			82.6	神奈川	県	横浜市	都筑区	88.5
7	大阪府	箕面市			82.5	熊本	県	菊池郡	菊陽町	88.5
8	長野	県	大町市		82.5	東京都	世田谷区			88.5
9	奈良	県	生駒市		82.4	神奈川	県	横浜市	青葉区	88.5
10	神奈川	県	川崎市	宮前区	82.4	神奈川	県	川崎市	宮前区	88.4
11	長野	県	岡谷市		82.4	長野	県	佐久市		88.4
12	京都府	長岡京市			82.4	沖繩	県	中頭郡	西原町	88.4
13	兵庫県	川西市			82.3	熊本	県	阿蘇市		88.3
14	東京都	杉並区			82.3	島根	県	雲南市		88.3
15	兵庫県	宝塚市			82.3	沖繩	県	豊見城市		88.3
16	熊本	県	熊本市	東区	82.3	長野	県	上伊那郡	宮田村	88.2
17	京都府	京都市	東山区		82.3	宮崎	県	北諸郡	三股町	88.2
18	千葉県	流山市			82.3	福井	県	南条郡	南越前町	88.2
19	東京都	国分寺市			82.3	沖繩	県	浦添市		88.2
20	長野	県	長野市		82.3	大阪府	箕面市			88.2
21	神奈川	県	横浜市	港北区	82.2	熊本	県	熊本市	南区	88.2
22	千葉	県	千葉市	美浜区	82.2	東京都	国分寺市			88.1
23	長野	県	南佐久郡		82.2	長野	県	下伊那郡	阿智村	88.1
24	滋賀	県	守山市		82.2	京都府	京都市	山科区		88.1
25	神奈川	県	横浜市	緑区	82.2	新潟	県	中魚沼郡	津南町	88.1
26	京都府	京都市	西京区		82.2	岡山	県	和気郡	和気町	88.1
27	宮城県	仙台市	泉区		82.2	京都府	京都市	左京区		88.1
28	東京都	渋谷区			82.2	熊本	県	玉名郡	和水町	88.1
29	福井	県	鯖江市		82.2	東京都	町田市			88.1
30	大阪府	豊能郡		豊能町	82.2	長野	県	東筑摩郡	筑北村	88.1
31	神奈川	県	横浜市	栄区	82.1	東京都	目黒区			88.1
32	東京都	日野市			82.1	長野	県	上高井郡	高山村	88.1
33	長野	県	茅野市		82.1	長野	県	上伊那郡	箕輪町	88.1
34	大阪府	池田市			82.1	神奈川	県	横浜市	緑区	88.1
35	長野	県	上高井郡	高山村	82.1	長野	県	上伊那郡	南箕輪村	88.1
36	熊本	県	宇土市		82.1	福岡	県	福岡市	西区	88.1
37	長野	県	千曲市		82.1	熊本	県	熊本市	北区	88.1
38	東京都	武蔵野市			82.1	北海道	北広島市			88.0
39	長野	県	東筑摩市	筑北村	82.1	沖繩	県	島尻郡	南風原町	88.0
40	奈良	県	香芝市		82.1	静岡	県	浜松市	東区	88.0
41	東京都	目黒区			82.1	長野	県	東筑摩郡	生坂村	88.0
42	静岡県	浜松市	北区		82.1	熊本	県	上益城郡	嘉島町	88.0
43	愛知県	日進市			82.1	東京都	杉並区			88.0
44	長野	県	下内郡	栄村	82.1	岡山	県	岡山市	中区	88.0
45	京都府	亀岡市			82.1	島根	県	隠岐郡	隠岐の島町	88.0
46	神奈川	県	鎌倉市		82.1	長野	県	上伊那郡	中川村	88.0
47	京都府	向日市			82.1	高知	県	須崎市		88.0
48	兵庫県	芦屋市			82.1	新潟	県	新潟市	西区	88.0
49	長野	県	北佐久郡	御代田町	82.1	神奈川	県	相模原市	南区	88.0
50	熊本	県	熊本市	南区	82.1	島根	県	出雲市		88.0

参考表2-2 平成27年市区町村別平均寿命（下位50市区町村）

[下位50市区町村]

(単位：年)

順位	男					女																	
	都	道	府	県	平均寿命	都	道	府	県	平均寿命													
1	大	阪	府	大	阪	市	西	成	区	73.5	大	阪	府	大	阪	市	西	成	区	84.4			
2	大	阪	府	大	阪	市	浪	速	区	77.5	大	北	海	道	大	稚	内	市		85.1			
3	青	森	県	東	津	軽	郡	平	内	町	77.6	福	島	県	西	白	河	郡	西	郷	村	85.2	
4	青	森	県	む	つ	市				78.1	青	森	県	東	津	軽	郡	蓬	田	村	85.2		
5	青	森	県	北	津	軽	郡	中	泊	町	78.1	岩	手	県	釜	石	市				85.3		
6	青	森	県	上	北	郡	中	東	北	町	78.1	大	阪	府	大	阪	市	浪	速	区	85.3		
7	青	森	県	上	三	戸	郡	階	上	町	78.1	福	島	県	大	双	葉	郡	広	野	町	85.3	
8	青	森	県	西	津	軽	郡	深	浦	町	78.1	青	森	県	三	戸	郡	三	戸	町	85.4		
9	青	森	県	平	川	市				78.1	青	森	県	北	津	軽	郡	板	柳	町	85.4		
10	大	阪	府	大	阪	市	大	正	区	78.2	大	阪	府	大	阪	市	平	野	区	85.4			
11	神	奈	川	県	川	崎	市	川	崎	区	78.2	青	森	県	南	津	軽	郡	藤	崎	町	85.4	
12	青	森	県	南	津	軽	郡	大	鰐	町	78.3	青	森	県	南	東	津	軽	郡	平	内	町	85.4
13	青	森	県	東	津	軽	郡	蓬	田	村	78.3	青	森	県	下	北	郡	風	間	浦	村	85.5	
14	青	森	県	黒	石	市				78.3	栃	木	県	佐	野	市				85.5			
15	大	阪	府	大	阪	市	東	住	吉	区	78.3	北	海	道	岩	内	郡	岩	内	町	85.6		
16	青	森	県	上	北	郡	横	浜	町	78.3	青	森	県	三	戸	郡	田	子	町	85.6			
17	青	森	県	下	北	郡	佐	井	村	78.4	青	森	県	上	北	郡	横	浜	町	85.6			
18	鹿	児	島	県	奄	美	市			78.4	宮	崎	県	東	白	杵	郡	諸	塚	村	85.6		
19	青	森	県	上	北	郡	七	戸	町	78.5	北	海	道	函	館	市				85.6			
20	鹿	児	島	県	大	島	郡	天	城	町	78.5	徳	島	県	阿	波	市				85.6		
21	神	奈	川	県	横	浜	市	中		区	78.5	高	知	県	室	戸	市				85.6		
22	青	森	県	五	所	川	原	市		78.5	茨	城	県	古	河	市				85.6			
23	北	海	道	三	笠	市				78.5	青	森	県	青	森	市				85.7			
24	青	森	県	北	津	軽	郡	板	柳	町	78.5	茨	城	県	神	栖	市				85.7		
25	青	森	県	下	北	郡	大	間	町	78.5	青	森	県	南	津	軽	郡	大	鰐	町	85.7		
26	大	阪	府	大	阪	市	港		区	78.5	青	森	県	南	平	川	市				85.7		
27	青	森	県	南	津	軽	郡	藤	崎	町	78.5	秋	田	県	湯	沢	市				85.7		
28	青	森	県	東	津	軽	郡	今	別	町	78.5	千	葉	県	八	街	市				85.7		
29	青	森	県	中	津	軽	郡	西	目	屋	村	78.6	大	阪	府	大	阪	市	大	正	区	85.7	
30	青	森	県	上	北	郡	野	辺	地	町	78.6	茨	城	県	稻	敷	市				85.7		
31	秋	田	県	能	代	市				78.6	高	知	県	土	佐	清	水	市			85.7		
32	青	森	県	つ	が	る	市			78.6	茨	城	県	小	美	玉	市				85.7		
33	青	森	県	三	戸	郡	五	戸	町	78.6	茨	城	県	北	茨	城	市				85.7		
34	大	阪	府	大	阪	市	西	淀	川	区	78.6	岩	手	県	下	閉	伊	郡	山	田	町	85.7	
35	青	森	県	三	戸	郡	三	戸	町	78.6	北	海	道	美	唄	市				85.8			
36	鹿	児	島	県	大	島	郡	徳	之	島	町	78.6	青	森	県	上	北	郡	六	ヶ	所	村	85.8
37	大	阪	府	大	阪	市	平	野	区	78.6	秋	田	県	鹿	角	市				85.8			
38	青	森	県	東	津	軽	郡	外	ヶ	浜	町	78.7	青	森	県	東	津	軽	郡	今	別	町	85.8
39	兵	庫	県	神	戸	市	兵	庫	区	78.7	徳	島	県	美	馬	郡	つ	る	ぎ	町	85.8		
40	青	森	県	下	北	郡	風	間	浦	村	78.7	青	森	県	東	津	軽	郡	外	ヶ	浜	町	85.8
41	青	森	県	三	戸	郡	南	部	町	78.7	千	葉	県	山	武	市				85.8			
42	青	森	県	下	北	郡	南	東	通	村	78.7	岩	手	県	山	宮	古	市			85.8		
43	北	海	道	二	海	郡	八	雲	町	78.8	北	海	道	松	前	郡	福	島	町	85.8			
44	秋	田	県	山	本	郡	三	種	町	78.8	北	海	道	標	津	郡	福	島	町	85.8			
45	青	森	県	南	津	軽	郡	田	舎	館	村	78.8	北	海	道	下	閉	伊	郡	岩	泉	町	85.8
46	岩	手	県	釜	石	市				78.8	兵	庫	県	神	戸	市	長	田	区	85.8			
47	高	知	県	土	佐	清	水	市		78.8	大	阪	府	大	阪	市	此	花	区	85.8			
48	青	森	県	北	津	軽	郡	鶴	田	町	78.8	青	森	県	西	津	軽	郡	深	浦	町	85.8	
49	青	森	県	西	津	軽	郡	鯨	ヶ	沢	町	78.9	北	海	道	白	糠	郡	白	糠	町	85.8	
50	青	森	県	青	森	市				78.9	鹿	児	島	肝	属	郡	南	大	隅	町	85.8		

青森県の市町村

参考表3 平成22年青森県市町村別平均寿命（高い順）

男性				女性			
県内順位	市町村	平均寿命	全国順位 ワースト	県内順位	市町村	平均寿命	全国順位 ワースト
1	十和田市	78.3	173	1	東北町	86.5	1,108
2	八戸市	78.0	119	2	藤崎町	86.4	924
3	大間町	77.8	99	3	つがる市	86.3	869
4	つがる市	77.8	96	4	三沢市	86.1	683
5	新郷村	77.8	91	5	鶴田町	86.1	675
6	風間浦村	77.8	86	6	横浜町	86.1	632
7	弘前市	77.7	81	7	大鰐町	86.0	530
8	おいらせ町	77.6	76	8	板柳町	86.0	522
9	三沢市	77.6	75	9	田子町	86.0	500
10	横浜町	77.6	68	10	今別町	85.9	482
11	藤崎町	77.5	65	11	おいらせ町	85.9	407
12	南部町	77.5	63	12	弘前市	85.7	239
13	西目屋村	77.5	58	13	新郷村	85.6	211
14	深浦町	77.5	57	14	佐井村	85.5	175
15	七戸町	77.5	56	15	野辺地町	85.5	173
16	六戸町	77.4	52	16	六戸町	85.4	153
17	板柳町	77.4	50	17	平川市	85.4	151
18	階上町	77.4	49	18	外ヶ浜町	85.4	146
19	六ヶ所村	77.3	43	19	黒石市	85.4	139
20	五所川原市	77.3	42	20	五所川原市	85.4	122
21	蓬田村	77.3	40	21	六ヶ所村	85.4	121
22	平内町	77.3	37	22	三戸町	85.3	98
23	外ヶ浜町	77.2	33	23	中泊町	85.3	86
24	東北町	77.2	32	24	田舎館村	85.2	81
25	野辺地町	77.2	31	25	十和田市	85.2	74
26	田子町	77.2	30	26	八戸市	85.2	68
27	今別町	77.1	25	27	青森市	85.2	66
28	佐井村	77.1	24	28	西目屋村	85.2	58
29	鶴田町	77.0	22	29	鱒ヶ沢町	85.1	52
30	鱒ヶ沢町	77.0	21	30	七戸町	85.0	42
31	五戸町	77.0	20	31	南部町	84.9	31
32	三戸町	77.0	19	32	平内町	84.9	30
33	田舎館村	76.9	15	33	東通村	84.8	24
34	中泊町	76.9	14	34	蓬田村	84.8	21
35	大鰐町	76.9	13	35	五戸町	84.8	18
36	黒石市	76.7	9	36	むつ市	84.8	16
37	むつ市	76.7	8	37	風間浦村	84.6	11
38	平川市	76.7	7	38	深浦町	84.4	6
39	東通村	76.5	5	39	大間町	84.4	5
40	青森市	76.5	4	40	階上町	84.2	3
青森県		77.3		青森県		85.4	
全国		79.6		全国		86.4	

全国下位50位内

全国下位51～100位

出典：平成22年市区町村別生命表（市区町村数：1,898市町村）