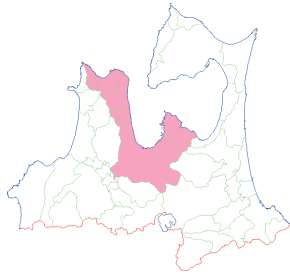


IV 老人福祉圏域

青森地域老人福祉圏域

1 位置図



2 地勢等

東青森地域は、県の中央部に位置し、全ての市町村が陸奥湾に面して帯状に連なっています。
気候は、概して冷涼型で、夏は短く、冬は寒さが厳しく、全国でも有数の豪雪地域です。

3 高齢化率

高齢化率(総人口に占める65歳以上人口の割合)
資料:青森県国民健康保険団体連合会「各市町村高齢者人口等に関する調査」(令和5年2月1日現在)

保険者	高齢化率(%)	総人口(人)	65歳以上人口(人)
青森市	32.46	271,132	88,005
平内町	42.79	10,166	4,350
今別町	57.02	2,294	1,308
蓬田村	42.33	2,568	1,087
外ヶ浜町	51.42	5,329	2,740
圏域計(平均)	33.45	291,489	97,490
県計(平均)	34.38	1,223,462	420,583

4 要介護(要支援)認定率

要介護認定率(第1号被保険者に占める認定者の割合)
資料:介護保険事業状況報告(令和5年3月分)

保険者	要介護認定率(%)	第1号被保険者数(人)	認定者数(人)
青森市	20.00	87,667	17,535
平内町	17.47	4,253	743
今別町	19.11	1,319	252
蓬田村	18.03	1,087	196
外ヶ浜町	19.81	2,736	542
圏域計(平均)	19.85	97,062	19,268
県計(平均)	18.25	419,324	76,509

5 認定者に占めるサービス利用者割合及び受給者数

資料:介護保険事業状況報告(令和5年3月分)

保険者	居宅介護サービス		地域密着型サービス		施設サービス	
	割合(%)	人数(人)	割合(%)	人数(人)	割合(%)	人数(人)
青森市	61.76	10,830	15.95	2,796	10.82	1,897
平内町	54.51	405	9.15	68	19.38	144
今別町	29.37	74	25.79	65	24.21	61
蓬田村	55.61	109	17.86	35	22.96	45
外ヶ浜町	37.27	202	23.25	126	22.88	124
圏域計(平均)	60.31	11,620	16.04	3,090	11.79	2,271
県計(平均)	58.06	44,418	14.95	11,435	14.70	11,244

6 第1号被保険者保険料基準月額(7期~9期)

保険者	7期(円)	8期(円)	9期(円)
青森市	6,679	6,679	6,824
平内町	5,230	5,900	5,900
今別町	5,500	5,800	6,000
蓬田村	6,800	6,800	6,800
外ヶ浜町	6,860	6,860	6,900
圏域平均	6,604	6,639	6,774
県平均	6,588	6,672	6,715

7 第1号被保険者1人当たり保険給付額

第1号被保険者1人当たり保険給付額(②)÷①
 資料:①第1号被保険者数=介護保険事業状況報告(令和5年3月分)
 ②保険給付額=青森県国民健康保険団体連合会業務統計表
 (高額介護サービス・公費負担医療は含まない)

(内訳)

保険者	1人当たりの保険給付額 (円)	第1号被保険者数 (人)	保険給付額 (円)	居宅介護サービス (千円)	地域密着型サービス (千円)	施設サービス (千円)
青森市	314,543	87,667	27,575,084,141	15,089,564	5,636,506	6,849,016
平内町	279,087	4,253	1,186,955,345	541,731	131,064	514,160
今別町	345,737	1,319	456,026,849	92,364	138,819	224,844
蓬田村	356,199	1,087	387,188,058	120,511	109,028	157,651
外ヶ浜町	394,652	2,736	1,079,767,988	266,660	374,617	438,492
圏域計(平均)	316,138	97,062	30,685,022,381	—	—	—
県計(平均)	313,106	419,324	131,293,036,106	—	—	—

8 「つどいの場」設置状況

資料:高齢福祉保険課(令和5年3月末時点)
 設置されている「つどいの場」の個所数(月1回以上開催)

保険者	行政主体	住民主体	その他	合計
青森市	6	264	4	274
平内町	0	3	0	3
今別町	8	3	0	11
蓬田村	3	15	4	22
外ヶ浜町	0	15	0	15
圏域計	17	300	8	325

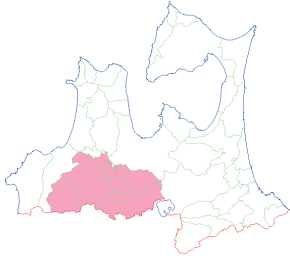
9 認知症カフェの設置状況

資料:高齢福祉保険課(令和4年10月末時点)

保険者	設置個所数
青森市	23
平内町	0
今別町	1
蓬田村	1
外ヶ浜町	1
圏域計	26

津軽地域老人福祉圏域

1 位置図



2 地勢等

津軽地域は、県の南西部に位置し、東方には八甲田連峰、西方には岩木山と白神山地、南方には矢立峠など山々に囲まれており、県内で唯一海に接していない地域です。
 岩木山が冬の北西からの季節風を遮ってくれることで、全国有数の豪雪地帯である青森県の中にあっては比較的穏やかな地域であり、四季の移り変わりが美しい地域です。

3 高齢化率

高齢化率(総人口に占める65歳以上人口の割合)
 資料:青森県国民健康保険団体連合会「各市町村高齢者人口等に関する調査」(令和5年2月1日現在)

保険者	高齢化率(%)	総人口(人)	65歳以上人口(人)
弘前市	33.11	163,983	54,296
黒石市	34.71	31,540	10,946
平川市	34.87	30,086	10,492
西目屋村	40.44	1,266	512
藤崎町	33.39	14,558	4,861
大鰐町	44.61	8,638	3,853
田舎館村	36.47	7,420	2,706
板柳町	38.67	12,686	4,906
圏域計(平均)	34.26	270,177	92,572
県計(平均)	34.38	1,223,462	420,583

4 要介護(要支援)認定率

要介護認定率(第1号被保険者に占める認定者の割合)
 資料:介護保険事業状況報告(令和5年3月分)

保険者	要介護認定率(%)	第1号被保険者数(人)	認定者数(人)
弘前市	18.83	54,081	10,181
黒石市	18.16	10,932	1,985
平川市	18.92	10,488	1,984
西目屋村	19.64	504	99
藤崎町	18.72	4,861	910
大鰐町	20.74	3,863	801
田舎館村	17.47	2,679	468
板柳町	20.63	4,890	1,009
圏域計(平均)	18.89	92,298	17,437
県計(平均)	18.25	419,324	76,509

5 認定者に占めるサービス利用者割合及び受給者数

認定者に占めるサービス利用者割合及び受給者数
 資料:介護保険事業状況報告(令和5年3月分)

保険者	居宅介護サービス		地域密着型サービス		施設サービス	
	割合(%)	人数(人)	割合(%)	人数(人)	割合(%)	人数(人)
弘前市	56.03	5,704	12.55	1,278	14.45	1,471
黒石市	52.09	1,034	10.83	215	14.11	280
平川市	50.20	996	16.63	330	16.58	329
西目屋村	55.56	55	16.16	16	30.30	30
藤崎町	50.00	455	12.20	111	17.25	157
大鰐町	48.31	387	12.11	97	16.35	131
田舎館村	49.36	231	13.89	65	9.40	44
板柳町	53.02	535	8.82	89	11.50	116
圏域計(平均)	53.89	9,397	12.62	2,201	14.67	2,558
県計(平均)	58.06	44,418	14.95	11,435	14.70	11,244

6 第1号被保険者保険料基準月額(7期~9期)

保険者	7期(円)	8期(円)	9期(円)
弘前市	6,474	6,757	6,930
黒石市	6,650	6,650	6,650
平川市	6,500	6,800	7,100
西目屋村	6,500	6,700	7,100
藤崎町	6,800	6,800	6,800
大鰐町	6,700	6,700	6,700
田舎館村	6,400	6,200	6,200
板柳町	6,900	6,900	6,900
圏域平均	6,545	6,740	6,878
県平均	6,588	6,672	6,715

7 第1号被保険者1人当たり保険給付額

第1号被保険者1人当たり保険給付額(②÷①)

資料:①第1号被保険者数=介護保険事業状況報告(令和5年3月分)

②保険給付額=青森県国民健康保険団体連合会業務統計表
(高額介護サービス・公費負担医療は含まない)

(内訳)

保険者	1人当たりの保険給付額 (円)	第1号被保険者数 (人)	保険給付額 (円)	居宅介護サービス (千円)	地域密着型サービス (千円)	施設サービス (千円)
弘前市	312,717	54,081	16,912,068,065	8,811,307	2,787,149	5,313,610
黒石市	288,919	10,932	3,158,460,226	1,687,217	467,992	1,003,250
平川市	330,590	10,488	3,467,225,231	1,374,537	864,983	1,227,705
西目屋村	455,814	504	229,730,227	67,135	47,863	114,732
藤崎町	311,907	4,861	1,516,181,165	639,610	330,232	546,339
大鰐町	350,467	3,863	1,353,852,831	614,307	251,855	487,692
田舎館村	267,557	2,679	716,786,013	351,614	201,114	164,057
板柳町	312,561	4,890	1,528,423,724	799,450	285,686	443,288
圏域計(平均)	312,929	92,298	28,882,727,482	—	—	—
県計(平均)	313,106	419,324	131,293,036,106	—	—	—

8 「つどいの場」設置状況

資料:高齢福祉保険課(令和5年3月末時点)
設置されている「つどいの場」の個所数(月1回以上開催)

保険者	行政主体	住民主体	その他	合計
弘前市	0	40	0	40
黒石市	15	25	0	40
平川市	0	10	0	10
西目屋村	0	2	0	2
藤崎町	0	19	6	25
大鰐町	1	4	0	5
田舎館村	1	0	0	1
板柳町	3	8	1	12
圏域計	20	108	7	135

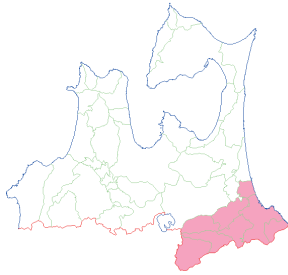
9 認知症カフェの設置状況

資料:高齢福祉保険課(令和4年10月末時点)

保険者	設置個所数
弘前市	7
黒石市	1
平川市	2
西目屋村	1
藤崎町	2
大鰐町	1
田舎館村	1
板柳町	1
圏域計	16

八戸地域老人福祉圏域

1 位置図



2 地勢等

三八地域は、県の南東部に位置し、東は太平洋に面し、西は秋田県に、南は岩手県に接しており、八戸市を中心とした太平洋に面した平坦な地帯と岩手県境に面した山間地帯からなっています。
年間を通して穏やかな気候で、夏は偏東風(ヤマセ)の影響を受け冷涼で、冬は晴天が多く乾燥しています。降雪量が少なく、年間日照時間が長いことが特徴です。

3 高齢化率

高齢化率(総人口に占める65歳以上人口の割合)
資料:青森県国民健康保険団体連合会「各市町村高齢者人口等に関する調査」(令和5年2月1日現在)

保険者	高齢化率(%)	総人口(人)	65歳以上人口(人)
八戸市	31.75	220,969	70,167
おいらせ町	27.81	25,225	7,014
三戸町	42.91	9,146	3,925
五戸町	41.63	16,049	6,682
田子町	44.89	4,968	2,230
南部町	39.62	16,920	6,704
階上町	34.77	12,883	4,480
新郷村	50.02	2,205	1,103
圏域計(平均)	33.18	308,365	102,305
県計(平均)	34.38	1,223,462	420,583

4 要介護(要支援)認定率

要介護認定率(第1号被保険者に占める認定者の割合)
資料:介護保険事業状況報告(令和5年3月分)

保険者	要介護認定率(%)	第1号被保険者数(人)	認定者数(人)
八戸市	16.09	70,045	11,269
おいらせ町	13.10	7,014	919
三戸町	18.91	3,935	744
五戸町	15.45	6,671	1,031
田子町	17.83	2,226	397
南部町	17.28	6,656	1,150
階上町	14.30	4,468	639
新郷村	14.85	1,098	163
圏域計(平均)	15.97	102,113	16,312
県計(平均)	18.25	419,324	76,509

5 認定者に占めるサービス利用者割合及び受給者数

資料:介護保険事業状況報告(令和5年3月分)

保険者	居宅介護サービス		地域密着型サービス		施設サービス	
	割合(%)	人数(人)	割合(%)	人数(人)	割合(%)	人数(人)
八戸市	65.29	7,358	16.06	1,810	12.67	1,428
おいらせ町	68.12	626	8.60	79	17.74	163
三戸町	62.63	466	7.80	58	23.52	175
五戸町	60.72	626	10.09	104	18.33	189
田子町	55.16	219	15.11	60	22.67	90
南部町	53.91	620	20.61	237	17.65	203
階上町	53.99	345	18.78	120	16.90	108
新郷村	45.40	74	13.50	22	34.36	56
圏域計(平均)	63.35	10,334	15.26	2,490	14.79	2,412
県計(平均)	58.06	44,418	14.95	11,435	14.70	11,244

6 第1号被保険者保険料基準月額(7期~9期)

保険者	7期(円)	8期(円)	9期(円)
八戸市	6,300	6,000	5,800
おいらせ町	6,750	6,600	6,400
三戸町	7,620	7,720	7,510
五戸町	6,600	6,600	6,900
田子町	7,300	7,300	7,000
南部町	7,400	7,400	6,800
階上町	6,700	6,400	6,400
新郷村	6,100	6,800	6,600
圏域平均	6,516	6,290	6,101
県平均	6,588	6,672	6,715

7 第1号被保険者1人当たり保険給付額

第1号被保険者1人当たり保険給付額(②÷①)
 資料:①第1号被保険者数=介護保険事業状況報告(令和5年3月分)
 ②保険給付額=青森県国民健康保険団体連合会業務統計表
 (高額介護サービス・公費負担医療は含まない)

(内訳)

保険者	1人当たりの保険給付額 (円)	第1号被保険者数 (人)	保険給付額 (円)	居宅介護サービス (千円)	地域密着型サービス (千円)	施設サービス (千円)
八戸市	272,359	70,045	19,077,397,927	10,221,990	3,670,763	5,181,644
おいらせ町	267,878	7,014	1,878,898,891	1,094,727	245,659	538,504
三戸町	377,035	3,935	1,483,632,152	740,490	137,678	605,464
五戸町	311,152	6,671	2,075,694,735	1,001,601	372,717	701,376
田子町	375,762	2,226	836,446,311	350,001	187,592	298,856
南部町	343,551	6,656	2,286,672,385	873,919	708,217	704,535
階上町	271,582	4,468	1,213,429,773	491,627	332,161	389,642
新郷村	347,296	1,098	381,331,055	113,597	73,766	192,967
圏域計(平均)	286,286	102,113	29,233,503,229	—	—	—
県計(平均)	313,106	419,324	131,293,036,106	—	—	—

8 「つどいの場」設置状況

資料:高齢福祉保険課(令和5年3月末時点)
 設置されている「つどいの場」の箇所数(月1回以上開催)

保険者	行政主体	住民主体	その他	合計
八戸市	1	328	0	329
おいらせ町	0	8	12	20
三戸町	0	22	0	22
五戸町	1	10	0	11
田子町	2	4	1	7
南部町	4	44	5	53
階上町	7	15	0	22
新郷村	2	3	0	5
圏域計	17	434	18	469

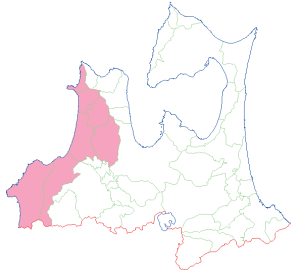
9 認知症カフェの設置状況

資料:高齢福祉保険課(令和4年10月末時点)

保険者	設置箇所数
八戸市	5
おいらせ町	4
三戸町	1
五戸町	0
田子町	5
南部町	1
階上町	1
新郷村	2
圏域計	19

西北五地域老人福祉圏域

1 位置図



2 地勢等

西北五地域は、西部は日本海に面し、東部及び北部は中山山脈が連なり、南部には世界自然遺産に登録されている白神山脈が控えています。

気候は、夏季は高温多湿であり、冬季は豪雪で日本海からの強い偏西風の影響を受け、地域によっては雪が舞い上がって吹き荒れる「地吹雪」が発生します。

3 高齢化率

高齢化率(総人口に占める65歳以上人口の割合)
資料:青森県国民健康保険団体連合会「各市町村高齢者人口等に関する調査」(令和5年2月1日現在)

保険者	高齢化率(%)	総人口(人)	65歳以上人口(人)
五所川原市	36.44	51,578	18,793
つがる市	39.64	30,128	11,943
鱒ヶ沢町	45.11	8,951	4,038
深浦町	51.07	7,268	3,712
鶴田町	37.93	11,968	4,540
中泊町	45.92	9,981	4,583
圏域計(平均)	39.72	119,874	47,609
県計(平均)	34.38	1,223,462	420,583

4 要介護(要支援)認定率

要介護認定率(第1号被保険者に占める認定者の割合)
資料:介護保険事業状況報告(令和5年3月分)

保険者	要介護認定率(%)	第1号被保険者数(人)	認定者数(人)
五所川原市	18.11	18,705	3,388
つがる市	19.93	11,968	2,385
鱒ヶ沢町	17.38	4,033	701
深浦町	16.55	3,728	617
鶴田町	19.21	4,529	870
中泊町	18.01	4,625	833
圏域計(平均)	18.48	47,588	8,794
県計(平均)	18.25	419,324	76,509

5 認定者に占めるサービス利用者割合及び受給者数

資料:介護保険事業状況報告(令和5年3月分)

保険者	居宅介護サービス		地域密着型サービス		施設サービス	
	割合(%)	人数(人)	割合(%)	人数(人)	割合(%)	人数(人)
五所川原市	52.95	1,794	17.30	586	14.96	507
つがる市	41.97	1,001	15.05	359	23.48	560
鱒ヶ沢町	44.65	313	21.83	153	22.54	158
深浦町	37.12	229	37.60	232	23.66	146
鶴田町	46.90	408	22.64	197	13.22	115
中泊町	44.90	374	23.53	196	18.13	151
圏域計(平均)	46.84	4,119	19.59	1,723	18.61	1,637
県計(平均)	58.06	44,418	14.95	11,435	14.70	11,244

6 第1号被保険者保険料基準月額(7期~9期)

保険者	7期(円)	8期(円)	9期(円)
五所川原市	6,600	6,700	6,900
つがる市	6,780	7,200	7,300
鱒ヶ沢町	6,000	6,300	6,400
深浦町	6,200	6,200	6,400
鶴田町	6,400	6,500	6,700
中泊町	6,450	6,990	7,200
圏域平均	6,527	6,767	6,931
県平均	6,588	6,672	6,715

7 第1号被保険者1人当たり保険給付額

第1号被保険者1人当たり保険給付額(②÷①)
 資料:①第1号被保険者数=介護保険事業状況報告(令和5年3月分)
 :②保険給付額=青森県国民健康保険団体連合会業務統計表
 (高額介護サービス・公費負担医療は含まない)

(内訳)

保険者	1人当たりの保険給付額 (円)	第1号被保険者数 (人)	保険給付額 (円)	居宅介護サービス (千円)	地域密着型サービス (千円)	施設サービス (千円)
五所川原市	316,764	18,705	5,925,079,951	2,369,552	1,621,370	1,934,159
つがる市	360,983	11,968	4,320,248,094	1,239,752	838,252	2,242,246
鱒ヶ沢町	329,610	4,033	1,329,317,052	323,789	409,896	595,630
深浦町	353,764	3,728	1,318,832,689	265,353	541,374	512,105
鶴田町	337,028	4,529	1,526,401,867	526,486	548,064	451,853
中泊町	341,112	4,625	1,577,644,510	455,381	590,436	531,827
圏域計(平均)	336,167	47,588	15,997,524,163	—	—	—
県計(平均)	313,106	419,324	131,293,036,106	—	—	—

8 「つどいの場」設置状況

資料:高齢福祉保険課(令和5年3月末時点)
 設置されている「つどいの場」の個所数(月1回以上開催)

保険者	行政主体	住民主体	その他	合計
五所川原市	0	27	0	27
つがる市	10	0	1	11
鱒ヶ沢町	1	18	0	19
深浦町	33	1	0	34
鶴田町	10	2	1	13
中泊町	1	13	3	17
圏域計	55	61	5	121

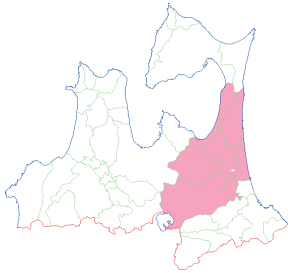
9 認知症カフェの設置状況

資料:高齢福祉保険課(令和4年10月末時点)

保険者	設置個所数
五所川原市	1
つがる市	1
鱒ヶ沢町	1
深浦町	2
鶴田町	0
中泊町	0
圏域計	5

上十三地域老人福祉圏域

1 位置図



2 地勢等

上十三地域は、県の東部に位置し、総面積は県土の約22パーセントを占めており、県内6つの老人福祉圏域の中で最大の広さを有しています。

気候は、春の終わりから夏にかけて太平洋から冷たい偏東風(ヤマセ)が吹き付け冷涼で、冬は晴天の日が多く、県内では雪が少ない地域となっています。

3 高齢化率

高齢化率(総人口に占める65歳以上人口の割合)
資料:青森県国民健康保険団体連合会「各市町村高齢者人口等に関する調査」(令和5年2月1日現在)

保険者	高齢化率(%)	総人口(人)	65歳以上人口(人)
十和田市	34.75	58,905	20,470
三沢市	27.39	38,198	10,464
野辺地町	39.88	12,305	4,907
七戸町	42.04	14,609	6,142
六戸町	33.75	10,812	3,649
横浜町	39.78	4,268	1,698
東北町	38.24	16,612	6,353
六ヶ所村	27.98	9,853	2,757
圏域計(平均)	34.09	165,562	56,440
県計(平均)	34.38	1,223,462	420,583

4 要介護(要支援)認定率

要介護認定率(第1号被保険者に占める認定者の割合)
資料:介護保険事業状況報告(令和5年3月分)

保険者	要介護認定率(%)	第1号被保険者数(人)	認定者数(人)
十和田市	17.24	20,289	3,498
三沢市	15.45	10,449	1,614
野辺地町	19.44	4,907	954
七戸町	20.33	6,059	1,232
六戸町	14.21	3,609	513
横浜町	20.61	1,693	349
東北町	21.18	6,323	1,339
六ヶ所村	18.58	2,761	513
圏域計(平均)	17.76	56,360	10,012
県計(平均)	18.25	419,324	76,509

5 認定者に占めるサービス利用者割合及び受給者数

資料:介護保険事業状況報告(令和5年3月分)

保険者	居宅介護サービス		地域密着型サービス		施設サービス	
	割合(%)	人数(人)	割合(%)	人数(人)	割合(%)	人数(人)
十和田市	72.98	2,553	15.41	539	14.15	495
三沢市	61.59	994	21.31	344	13.57	219
野辺地町	48.85	466	4.93	47	17.92	171
七戸町	57.47	708	5.28	65	22.40	276
六戸町	68.23	350	13.45	69	23.98	123
横浜町	50.72	177	19.20	67	18.62	65
東北町	55.27	740	16.21	217	13.37	179
六ヶ所村	57.70	296	3.31	17	23.39	120
圏域計(平均)	62.76	6,284	13.63	1,365	16.46	1,648
県計(平均)	58.06	44,418	14.95	11,435	14.70	11,244

6 第1号被保険者保険料基準月額(7期~9期)

保険者	7期(円)	8期(円)	9期(円)
十和田市	6,100	6,950	7,150
三沢市	6,700	6,700	6,700
野辺地町	6,100	6,400	6,400
七戸町	7,480	7,600	7,900
六戸町	7,760	7,760	6,210
横浜町	6,400	6,400	6,700
東北町	8,380	7,950	7,880
六ヶ所村	7,500	7,700	7,700
圏域平均	6,802	7,114	7,117
県平均	6,588	6,672	6,715

7 第1号被保険者1人当たり保険給付額

第1号被保険者1人当たり保険給付額(②÷①)
 資料:①第1号被保険者数=介護保険事業状況報告(令和5年3月分)
 :②保険給付額=青森県国民健康保険団体連合会業務統計表
 (高額介護サービス・公費負担医療は含まない)

(内訳)

保険者	1人当たりの保険給付額 (円)	第1号被保険者数 (人)	保険給付額 (円)	居宅介護サービス (千円)	地域密着型サービス (千円)	施設サービス (千円)
十和田市	323,409	20,289	6,561,641,110	3,576,745	1,248,778	1,736,118
三沢市	314,329	10,449	3,284,425,740	1,591,420	896,496	796,511
野辺地町	297,966	4,907	1,462,118,295	716,301	149,568	596,249
七戸町	400,787	6,059	2,428,367,953	1,227,749	208,023	992,597
六戸町	333,697	3,609	1,204,310,900	587,801	184,961	431,550
横浜町	354,149	1,693	599,573,788	225,435	145,408	228,731
東北町	384,714	6,323	2,432,543,888	1,191,562	624,305	616,680
六ヶ所村	322,888	2,761	891,492,558	401,665	61,844	427,985
圏域計(平均)	334,714	56,360	18,864,474,232	—	—	—
県計(平均)	313,106	419,324	131,293,036,106	—	—	—

8 「つどいの場」設置状況

資料:高齢福祉保険課(令和5年3月末時点)
 設置されている「つどいの場」の箇所数(月1回以上開催)

保険者	行政主体	住民主体	その他	合計
十和田市	1	58	0	59
三沢市	0	30	0	30
野辺地町	0	2	0	2
七戸町	0	10	0	10
六戸町	4	6	2	12
横浜町	3	1	0	4
東北町	0	14	0	14
六ヶ所村	0	9	0	9
圏域計	8	130	2	140

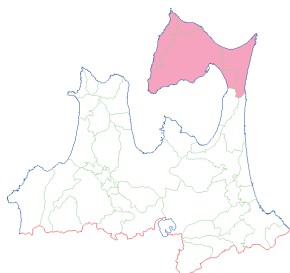
9 認知症カフェの設置状況

資料:高齢福祉保険課(令和4年10月末時点)

保険者	設置箇所数
十和田市	4
三沢市	2
野辺地町	1
七戸町	3
六戸町	1
横浜町	2
東北町	1
六ヶ所村	1
圏域計	15

下北地域老人福祉圏域

1 位置図



2 地勢等

下北地域は、本県の最北部に位置し、四方を海に囲まれ、内陸は山間部が多くを占める地形となっており、恐山や薬研、仏ヶ浦等の優れた景勝地のほか、広い海域や山岳等変化に富む自然に恵まれています。

地域内でも場所により気候が異なりますが、夏季が短くて冬季が長く、概して冷涼です。

3 高齢化率

高齢化率(総人口に占める65歳以上人口の割合)
資料:青森県国民健康保険団体連合会「各市町村高齢者人口等に関する調査」(令和5年2月1日現在)

保険者	高齢化率(%)	総人口(人)	65歳以上人口(人)
むつ市	34.49	53,804	18,559
大間町	36.46	4,868	1,775
東通村	37.73	5,913	2,231
風間浦村	46.25	1,678	776
佐井村	47.69	1,732	826
圏域計(平均)	35.54	67,995	24,167
県計(平均)	34.38	1,223,462	420,583

4 要介護(要支援)認定率

要介護認定率(第1号被保険者に占める認定者の割合)
資料:介護保険事業状況報告(令和5年3月分)

保険者	要介護認定率(%)	第1号被保険者数(人)	認定者数(人)
むつ市	19.77	18,559	3,670
大間町	15.18	1,779	270
東通村	20.84	2,231	465
風間浦村	17.55	775	136
佐井村	17.49	829	145
圏域計(平均)	19.39	24,173	4,686
県計(平均)	18.25	419,324	76,509

5 認定者に占めるサービス利用者割合及び受給者数

資料:介護保険事業状況報告(令和5年3月分)

保険者	居宅介護サービス		地域密着型サービス		施設サービス	
	割合(%)	人数(人)	割合(%)	人数(人)	割合(%)	人数(人)
むつ市	57.93	2,126	8.80	323	14.80	543
大間町	48.15	130	19.63	53	22.22	60
東通村	61.51	286	18.23	85	15.27	71
風間浦村	44.12	60	39.71	54	14.71	20
佐井村	42.76	62	35.17	51	16.55	24
圏域計(平均)	56.85	2,664	12.08	566	15.32	718
県計(平均)	58.06	44,418	14.95	11,435	14.70	11,244

6 第1号被保険者保険料基準月額(7期~9期)

保険者	7期(円)	8期(円)	9期(円)
むつ市	6,700	7,000	7,000
大間町	5,900	6,900	7,400
東通村	6,800	7,300	7,800
風間浦村	6,050	6,950	7,100
佐井村	6,000	6,200	7,200
圏域平均	6,605	6,989	7,112
県平均	6,588	6,672	6,715

7 第1号被保険者1人当たり保険給付額

第1号被保険者1人当たり保険給付額(②÷①)

資料:①第1号被保険者数=介護保険事業状況報告(令和5年3月分)

:②保険給付額=青森県国民健康保険団体連合会業務統計表
(高額介護サービス・公費負担医療は含まない)

(内訳)

保険者	1人当たりの保険給付額 (円)	第1号被保険者数 (人)	保険給付額 (円)	居宅介護サービス (千円)	地域密着型サービス (千円)	施設サービス (千円)
むつ市	309,974	18,559	5,752,805,591	2,940,558	807,210	2,005,037
大間町	281,203	1,779	500,259,975	150,040	148,141	202,079
東通村	388,663	2,231	867,106,772	379,062	233,923	254,123
風間浦村	329,019	775	254,990,051	55,848	118,060	81,083
佐井村	307,144	829	254,622,230	50,893	105,312	98,417
圏域計(平均)	315,633	24,173	7,629,784,619	—	—	—
県計(平均)	313,106	419,324	131,293,036,106	—	—	—

8 「つどいの場」設置状況

資料:高齢福祉保険課(令和5年3月末時点)
設置されている「つどいの場」の個所数(月1回以上開催)

保険者	行政主体	住民主体	その他	合計
むつ市	0	29	0	29
大間町	1	0	0	1
東通村	1	0	12	13
風間浦村	1	1	0	2
佐井村	1	1	0	2
圏域計	4	31	12	47

9 認知症カフェの設置状況

資料:高齢福祉保険課(令和4年10月末時点)

保険者	設置個所数
むつ市	4
大間町	1
東通村	1
風間浦村	0
佐井村	0
圏域計	6

