

介護サービス事業者経営情報データベースシステム

介護サービス事業者経営情報の報告に関する説明



令和6年(2024年)11月

目次

1. 経営情報の報告概要	3
2. 報告の流れ・準備内容	9
3. 報告を行うための操作手順	14
4. ご確認いただきたい情報	44

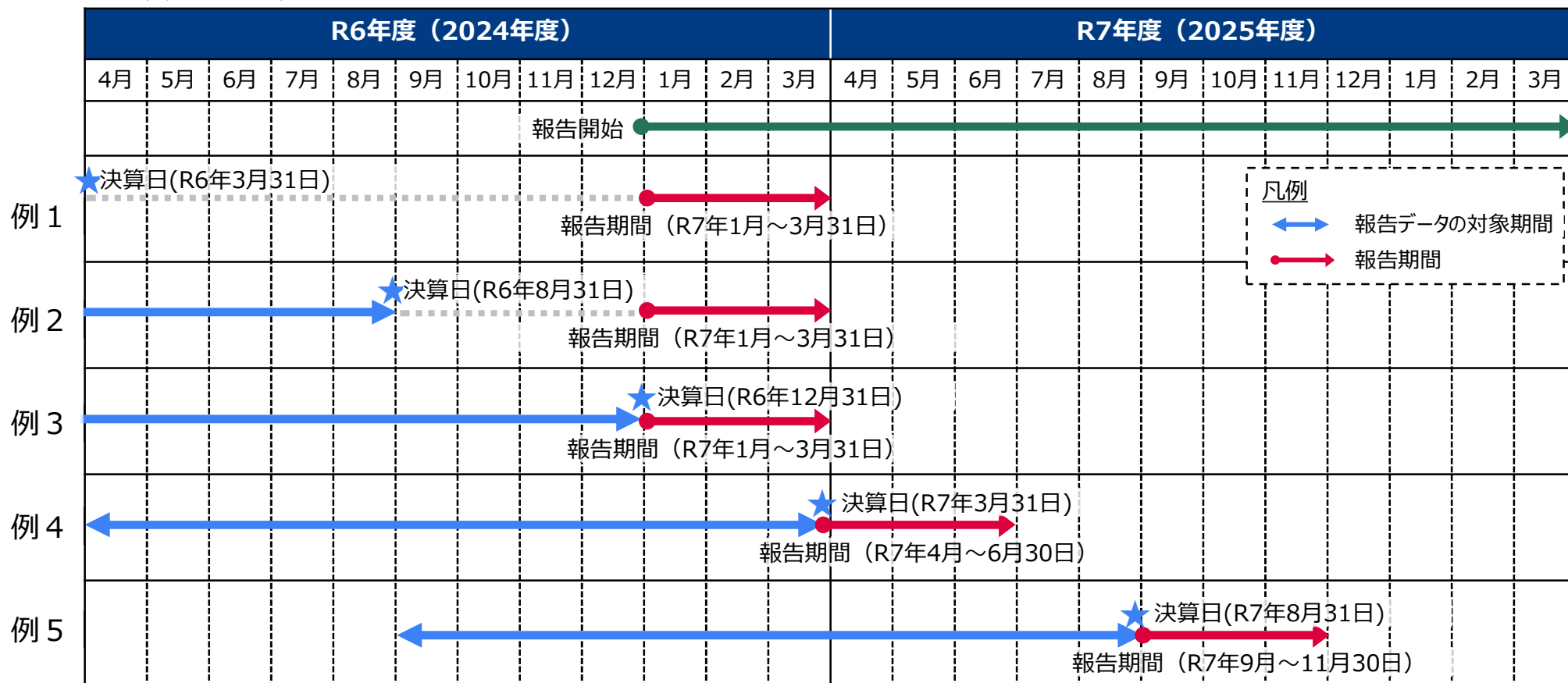
経営情報の報告概要

報告スケジュール

報告の対象となる介護サービス事業者は、毎会計年度終了後、3か月以内に経営情報の届出を行う必要があります。

ただし、令和6年度内に実施されるべき報告(令和6年3月31日から同年12月31日までに会計年度が終了する報告)に限り、報告期限は令和6年度末(令和7年3月31日)までとなります。

報告スケジュールの例



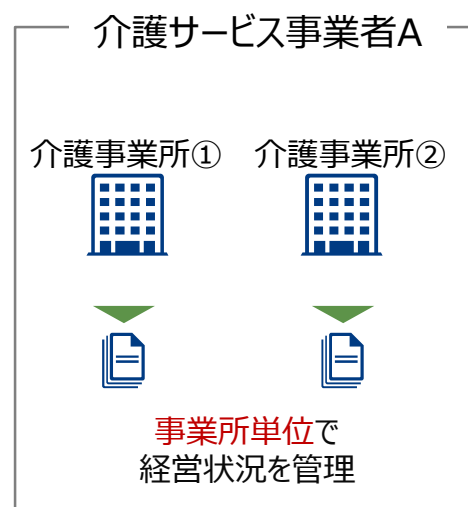
経営情報の報告単位

経営情報の報告は、原則、介護事業所・施設単位で行うものとしませんが、事業所・施設ごとの会計区分を行っていない場合などのやむを得ない場合は、法人単位で報告することとしても差し支えありません。

なお、介護事業所の単位とは、指定を受けたサービス種別(「訪問看護サービス事業所」「訪問入浴介護サービス事業所」「介護予防訪問入浴介護サービス事業所」等)ごとになります。

※同一事業所番号であっても、サービス種別が異なる場合は異なる事業所・施設となります。

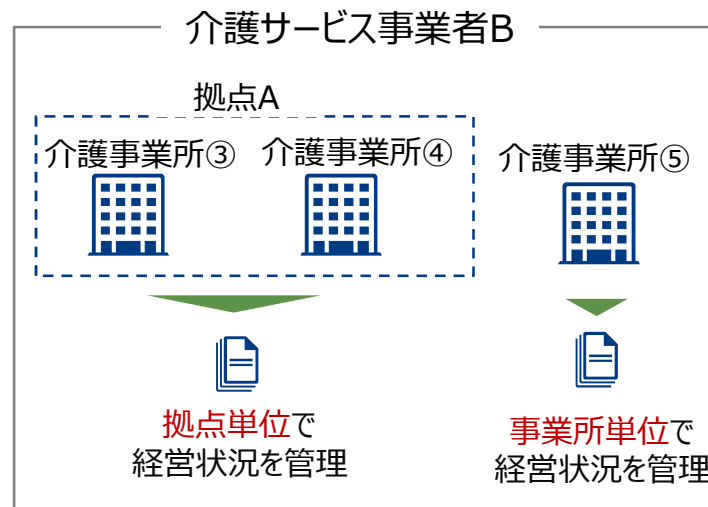
事業所単位で経営情報を管理



事業所単位で
収益・費用等のデータを登録

→介護事業所①と介護事業所②の
2つの収益・費用等のデータを登録

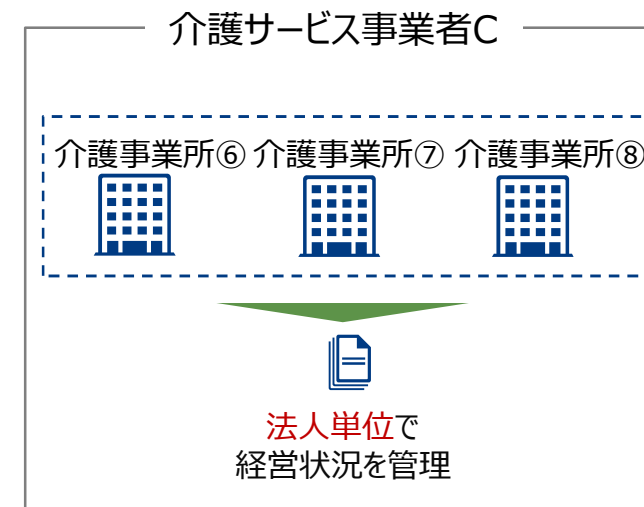
拠点単位及び事業所単位で経営情報を管理



拠点単位及び事業所単位で
収益・費用等のデータを登録

→拠点Aと介護事業所⑤の
2つの収益・費用等のデータを登録

法人単位で経営情報を管理



法人単位で
収益・費用等のデータを登録

→介護サービス事業者Cの
1つの収益・費用等のデータを登録

届出対象の介護サービス種類(1/2)

介護サービス事業者経営情報データベースシステム(以降「本システム」という。)で用いるサービス名を以下に示します。

本システムで用いるサービス名は、介護保険におけるいくつかのサービス名をまとめたものになっている点に注意ください。

介護サービス事業者経営情報データベースシステム		介護保険の対象サービス名	備考
サービス種類コード	サービス名		
110	訪問介護	・訪問介護	
120	訪問入浴介護	・訪問入浴介護 ・介護予防訪問入浴介護	
130	訪問看護	・訪問看護 ・介護予防訪問看護	
140	訪問リハビリテーション	・訪問リハビリテーション ・介護予防訪問リハビリテーション	
150	通所介護	・通所介護	
160	通所リハビリテーション	・通所リハビリテーション ・介護予防通所リハビリテーション	
170	福祉用具貸与	・福祉用具貸与 ・介護予防福祉用具貸与	特定福祉用具販売、介護予防特定福祉用具販売も併せて実施している場合は、それらも含む
210	短期入所生活介護	・短期入所生活介護 ・介護予防短期入所生活介護	空床利用型を除いた事業所が対象
320	認知症対応型共同生活介護	・認知症対応型共同生活介護 ・介護予防認知症対応型共同生活介護 ・認知症対応型共同生活介護（短期利用型） ・介護予防認知症対応型共同生活介護（短期利用型）	
33A	有料老人ホーム	・特定施設入居者生活介護のうち有料老人ホーム ・特定施設入居者生活介護（短期利用型）のうち有料老人ホーム ・介護予防特定施設入居者生活介護のうち有料老人ホーム	
33B	軽費老人ホーム	・特定施設入居者生活介護のうち軽費老人ホーム ・特定施設入居者生活介護（短期利用型）のうち軽費老人ホーム ・介護予防特定施設入居者生活介護のうち軽費老人ホーム	
36A	有料老人ホーム	・地域密着型特定施設入居者生活介護のうち有料老人ホーム ・地域密着型特定施設入居者生活介護（短期利用型）のうち有料老人ホーム	
36B	軽費老人ホーム	・地域密着型特定施設入居者生活介護のうち軽費老人ホーム ・地域密着型特定施設入居者生活介護（短期利用型）のうち軽費老人ホーム	

届出対象の介護サービス種類(2/2)

介護サービス事業者経営情報データベースシステム		介護保険の対象サービス名	備考
サービス種類コード	サービス名		
430	居宅介護支援	・居宅介護支援	
510	介護老人福祉施設	・介護福祉施設サービス	空床利用型の短期入所生活介護、介護予防短期入所生活介護を併せて実施している場合はそれらを含む
520	介護老人保健施設	・介護保健施設サービス ・短期入所療養介護（介護保健施設） ・介護予防短期入所療養介護（介護保健施設）	
540	地域密着型介護老人福祉施設	・地域密着型介護福祉施設入所者生活介護	空床利用型の短期入所生活介護、介護予防短期入所生活介護を併せて実施している場合はそれらを含む
550	介護医療院	・介護医療院サービス ・短期入所療養介護（介護医療院） ・介護予防短期入所療養介護（介護医療院）	
710	夜間対応型訪問介護	・夜間対応型訪問介護	
720	認知症対応型通所介護	・認知症対応型通所介護 ・介護予防認知症対応型通所介護	
730	小規模多機能型居宅介護	・小規模多機能型居宅介護 ・介護予防小規模多機能型居宅介護 ・小規模多機能型居宅介護（短期利用型） ・介護予防小規模多機能型居宅介護（短期利用型）	
760	定期巡回・随時対応型訪問介護看護	・定期巡回・随時対応型訪問介護看護	
770	看護小規模多機能型居宅介護	・複合型サービス（看護小規模多機能型居宅介護） ・複合型サービス（看護小規模多機能型居宅介護・短期利用型）	複合型サービスとは、訪問看護及び小規模多機能型居宅介護の組合せにより提供されるサービス
780	地域密着型通所介護	・地域密着型通所介護	
310	居宅療養管理指導	・居宅療養管理指導 ・介護予防居宅療養管理指導	報告対象外
33C	養護老人ホーム	・特定施設入居者生活介護のうち養護老人ホーム、 ・介護予防特定施設入居者生活介護のうち養護老人ホーム	報告対象外
36C	養護老人ホーム	・地域密着型特定施設入居者生活介護のうち養護老人ホーム	報告対象外
460	介護予防支援	・介護予防支援	介護予防支援は、居宅介護支援事業所が指定を受けて実施する分(令和6年4月以降)も含め報告対象外
530	介護療養型医療施設	・介護療養型医療施設サービス ・短期入所療養介護（介護療養型医療施設） ・介護予防短期入所療養介護（介護療養型医療施設）	介護療養型医療施設は、2024年3月31日を以って廃止のため報告対象外
A20	訪問型サービス(総合事業)	・総合事業 訪問型サービス	報告対象外
A60	通所型サービス(総合事業)	・総合事業 通所型サービス	報告対象外
A90	その他の生活支援サービス(総合事業)	・総合事業 その他の生活支援サービス	報告対象外
AF0	介護予防ケアマネジメント	・総合事業 介護予防ケアマネジメント	報告対象外

報告する収益・費用等のデータ内容

- 収益・費用等のデータを入力する画面では各会計基準・準則ごとの勘定科目に合わせた入力項目を用意しています。各会計基準の項目に沿って値を入力してください。なお、WEB画面の入力項目は、以下の会計基準・準則に対応した勘定科目を使用できるようにしています。
 - 社会福祉法人会計基準
 - 介護老人保健施設会計・経理準則
 - 介護医療院会計・経理準則
 - 病院会計準則
 - 指定老人訪問看護の事業及び指定訪問看護の事業の会計・経理準則
- 営利法人やNPO等、上記以外の法人については、本システムへの報告用に用いる勘定科目を別途定義しています。
- 報告項目の詳細は、操作マニュアルの2.3.(2)『「損益計算書等データ登録」を行う』の『勘定科目一覧』をご確認ください。

社会福祉法人会計基準の場合（一部抜粋）

区分1	区分2	区分3	区分4	備考
サービス活動増減による収益	介護保険事業収益	施設介護料収益		任意項目
		居宅介護料収益		任意項目
		地域密着型介護料収益		任意項目
		居宅介護支援介護料収益		任意項目
		利用者等利用料収益		任意項目
		その他の事業収益		
				補助金事業収益（公費）
			補助金事業収益（一般）	
	経常経費寄附金収益			任意項目
サービス活動増減による費用	人件費			
		役員報酬		任意項目

報告の流れ・準備内容

経営情報の報告の流れ

経営情報の報告の流れは以下のとおりです。

報告手順

1. 本システムへのログイン

- GビズIDを使用して本システムでログインします。

2. メニューから経営情報データ登録を選択

- メニュー画面から、「経営情報データ登録」を選択します。

3. 損益計算書等データ登録

- 収益・費用等のデータを登録します。
- システム上での直接入力とファイル取込のいずれかでデータが登録できます。

4. 届出対象事業所データ登録

- 届出対象とした事業所を登録します。
- システム上での直接入力とファイル取込のいずれかでデータが登録できます。

5. 事業所連絡先登録

- 「4. 届出対象事業所データ登録」で登録した事業所の連絡先を登録します。
- 画面入力でデータが登録できます。

6. 追加情報登録

- 3～5に加えて、報告に関連する追加情報を登録します。
- システム上での直接入力でのデータが登録できます。

7. 登録内容確認

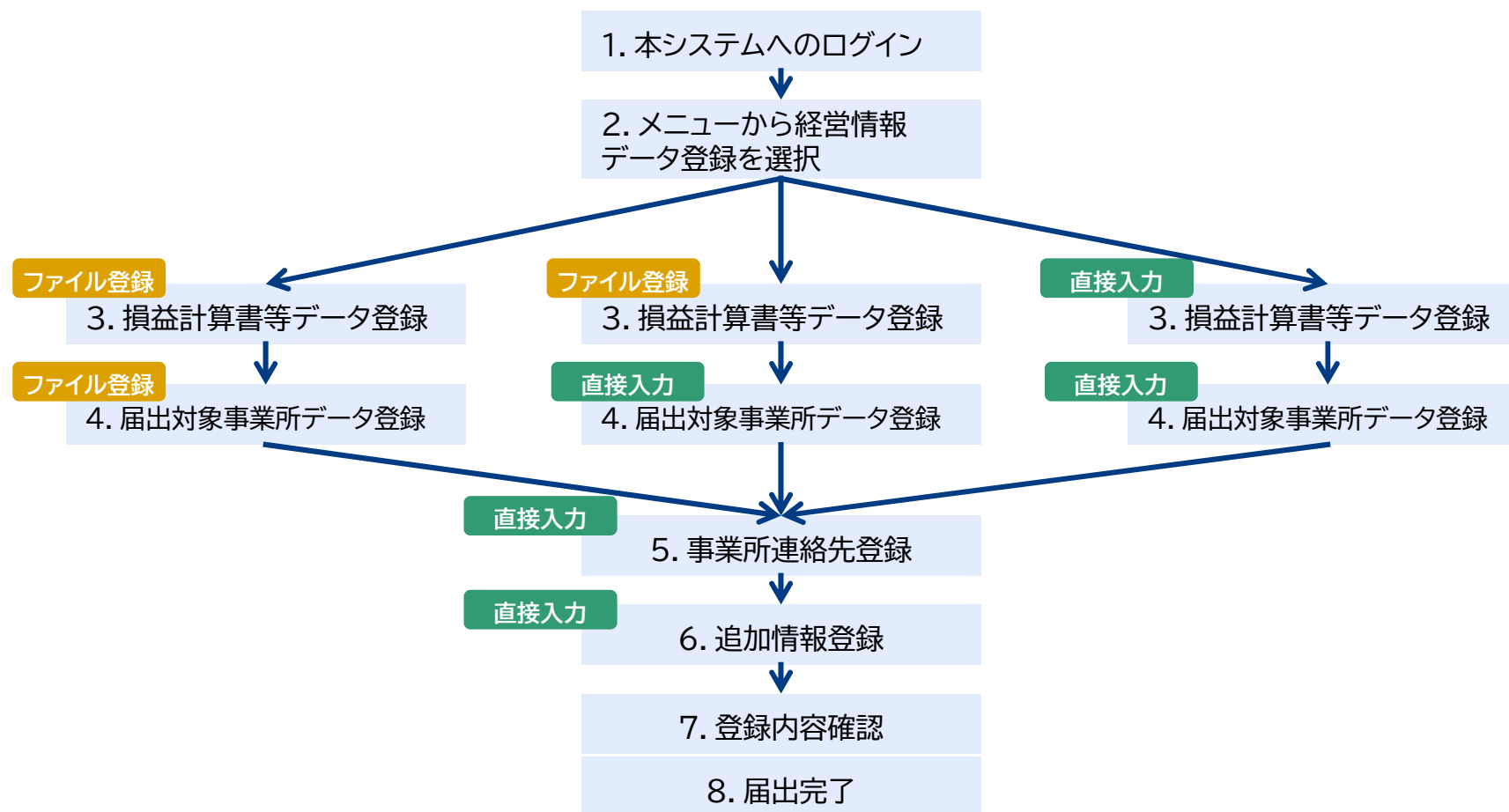
- 3～6で入力した登録内容を確認して、届出内容を確定します。

8. 届出完了

経営情報の登録方法パターン

- 収益・費用等のデータや、事業所情報のデータは、システム上での直接入力による登録方法に加えて、お使いの会計ソフトウェアから出力したファイルをアップロードする方法での登録も可能です。この方法を活用する場合、システム上での直接入力に比べて短時間での登録が可能です。
- システム上での直接入力とファイル登録の組合せは、以下の3パターンです。各事業者がご利用の会計ソフトウェアの機能に合わせて選択ください。

※お使いの会計ソフトウェアから登録用のファイル出力する機能が搭載されているかは、ソフトウェア業者へご確認ください。



届出前に用意するもの(1/2)

届出操作を始める前に以下のものを用意されていることを確認してください。

No.	用意するもの	補足	
1	GビズID (GビズIDプライム又はGビズIDメンバー)	未作成の場合は、以下のサイトから作成をお願いします。なお、本システムでは、「GビズIDエントリー」は利用できません。 GビズID Home (gbiz-id.go.jp) ※本システムにおけるGビズIDの補足情報は以下にも掲載されています。 <div style="border: 1px dashed black; padding: 5px; margin-top: 10px;"> 介護サービス事業者の経営情報の調査及び分析等(厚生労働省) https://www.mhlw.go.jp/stf/tyousa-bunseki.html (2)事業者の皆様向け情報 OGビズID取得等の手引き </div>	
2-1	収益・費用等の情報	ファイル登録を行う場合	会計ソフトウェアから出力した収益・費用等のファイルを準備してください。
2-2		システム上での直接入力を行う場合	登録する収益・費用等の情報を準備してください。 基本的には事業所・施設単位の情報の報告をお願いしていますが、御準備が難しい場合には、複数の事業所が合算された収益・費用等の情報のまま登録することも可能です。
3-1	届出対象事業所の情報	ファイル登録を行う場合	会計ソフトウェアから出力した届出対象事業所ファイルを準備してください。
3-2		システム上での直接入力を行う場合	登録する収益・費用等の情報に含まれている事業所の情報を準備してください。 各事業所の情報は、「介護事業所番号」「介護事業所名」「サービス名」になります。
4	事業所連絡先の情報	「届出対象事業所」に登録予定の各介護事業所の連絡先(メールアドレス)を準備してください。	
5	追加情報	※次ページ参照	

届出前に用意するもの(2/2)

追加情報データとして、以下2つの情報の報告にご協力ください。

①収益・費用等のデータに含まれる介護以外事業に係る情報

登録した収益・費用等に介護以外の損益情報が含まれているか。

パターン	用意する情報
医療の損益情報が含まれる場合	<ul style="list-style-type: none">医療事業収益 [円]延べ在院者数 [人]外来患者数 [人]
障害福祉サービスの損益情報が含まれる場合	<ul style="list-style-type: none">障害福祉サービスの事業収益 [円]延べ利用者数 [人]
その他の収益・費用等が含まれる場合	特になし

②収益・費用等のデータに含まれる各事業所の職種別人数・給与

常勤職員と非常勤職員を区分できるか。

パターン	用意する情報	
	職種ごとの常勤換算数 (必須)	職種ごとの給料・給与・賞与 (任意)
区分できる	<ul style="list-style-type: none">常勤職員の常勤換算数非常勤職員の常勤換算数	<ul style="list-style-type: none">常勤職員の給料常勤職員の賞与常勤職員の給与 ※非常勤職員の給与
区分できない	<ul style="list-style-type: none">常勤換算数	<ul style="list-style-type: none">給料賞与給与 ※

※給料と賞与が区分できない場合は、給与覧に給与総額を入力します。

報告を行うための操作手順

操作手順 (1/29)


経営情報を報告するための一連の操作手順を説明します。

1. 本システムへのログイン

本システムにログインする際には、G.bizIDプライムおよびG.bizIDメンバーのアカウントを利用します。G.bizIDプライムおよびG.bizIDメンバーのアカウントを既に持っている場合は、「G.bizIDでログインする」をクリックすると、「G.bizIDのログイン」画面が表示されますので、アカウントIDおよびパスワードを入力して「ログイン」をクリックします。G.bizIDを持っていない事業所は、G.bizIDアカウントをご作成ください。「G.bizIDを作成する」をクリックすると、「G.bizIDのアカウント作成」画面が表示されます。



注意事項



- G.bizIDプライム
- G.bizIDメンバー

- G.bizIDエントリー

- 法人番号

- 個人事業主管理番号

G.bizIDのログイン・アカウント作成の方法

- ✓ 介護サービス事業者経営情報データベースシステム
G.bizID取得等の手引き
- ✓ G.bizID (<https://gbiz-id.go.jp/top/>)

操作手順 (2/29)

1. 本システムへのログイン (アカウント設定 ※初回ログイン時のみ)

初回ログインした場合には、「アカウント情報設定」画面が表示されます。画面の各項目の入力を行い、『登録』をクリックしてください。
※2回目以降のログイン時には表示されません。

補足事項

各入力項目は、以下の留意事項を踏まえて内容を設定してください。

No.	登録項目	留意事項
1	決算月選択	決算月を選択すると各報告年度の届出期日が自動で表示されますので、期日までに届出を行ってください。
2	法人種別	法人種別を選択してください。
3	セイ	全角20文字以内で入力してください。
4	メイ	全角20文字以内で入力してください。
5	姓	全角20文字以内で入力してください。
6	名	全角20文字以内で入力してください。
7	電話番号	本システムからお知らせのメールが送信できない等の問題が発生した場合に、電話連絡を行う際の連絡先情報として、本項目に入力した内容が使用されます。
8	メールアドレス	本システムからお知らせのメールが送付されます。たとえば、経営情報データの届出完了等の通知です。そのため、お知らせメールを受け取りたいメールアドレスを設定してください。 ※介護サービス事業者経営情報データベースシステムから送信するメール (@kaigokensaku.mhlw.go.jp) が受信できるように設定をお願いします。

補足事項

- 本画面で登録した内容はメニュー画面にある「アカウント情報設定」をクリックすると表示される「アカウント情報設定」画面で変更することができます。

操作手順 (3 / 29)

2. メニューから経営情報データ登録を選択

介護経営DB [メニュー](#) [お問合せ先](#) [ヘルプ](#) [ご利用条件](#) [ログアウト](#)

メニュー

法人番号 1234567890123 法人名 テスト法人2

① **②** [経営情報データ登録](#) [届出履歴表示](#) [届出状況確認](#)

事業所情報および損益計算書等データの登録を行います。

過去に提出した経営情報データを確認します。

報告対象事業所に係る経営情報データの届出状況を確認します。

[集計・分析結果取得](#) [アカウント情報設定](#)

経営情報データの集計・分析結果のダウンロードを行います。

アカウント情報の確認・修正を行います。

Copyright © Ministry of Health, Labour and Welfare, All Right reserved.

- ① 「メニュー」画面を表示します。
- ② 『経営情報データ登録』をクリックします。

操作手順 (4 / 29)

3. 損益計算書等データ登録(ファイル登録の場合)

①

介護経営DB | メニュー | お問合せ先 | ヘルプ | ご利用条件 | ログアウト

経営情報データ登録 - 損益計算書等データ登録

1. 損益計算書等データ登録 > 2. 届出対象事業所データ登録 > 3. 事業所連絡先登録 > 4. 追加情報登録 > 5. 確認

登録方法①または登録方法②より損益計算書等データを登録してください。(登録方法①と登録方法②の併用不可)
損益計算書等データを登録すると「次へ」ボタンがクリックできます。

■登録方法①

② ファイル取り込みにより損益計算書等データを登録する場合は、ファイルを選択し「取込」をクリックしてください。(※ファイルは1つずつ取り込みしてください。)

ファイルの選択

■登録方法②

入力により損益計算書等データを登録する場合は、「画面より登録」ボタンをクリックしてください。

■損益計算書等データ登録状況

登録されたデータがありません。

Copyright © Ministry of Health, Labour and Welfare. All Right reserved.

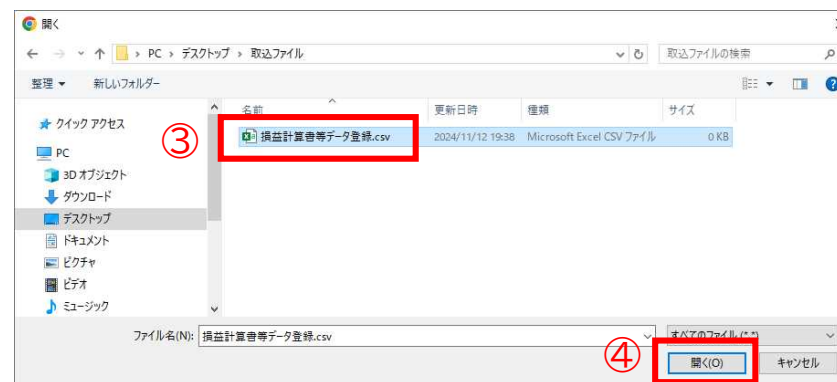
■登録方法①

ファイル取り込みにより損益計算書等データを登録する場合は、ファイルを選択し「取込」をクリックしてください。(※ファイルは1つずつ取り込みしてください。)

ファイルの選択

⑤ ⑥

- ① 「損益計算書等データ登録」画面を表示します。
- ② 『ファイルの選択』をクリックします。
- ③ ファイルを選択する画面が表示されますので、ご利用のPCに保存されている会計ソフトから出力された損益計算書等データファイルを選択します。
- ④ 『開く』をクリックします。



- ⑤ 選択されたファイル名が表示されます。
- ⑥ 『取込』をクリックします。

操作手順 (5 / 29)

3. 損益計算書等データ登録(ファイル登録の場合)

• 損益計算書等データが取り込みされました。

経営情報データ登録 - 損益計算書等データ登録

1. 損益計算書等データ登録 > 2. 届出対象事業所データ登録 > 3. 事業所連絡先登録 > 4. 追加情報登録 > 5. 確認

登録方法①または登録方法②より損益計算書等データを登録してください。(登録方法①と登録方法②の併用不可)
損益計算書等データを登録すると「次へ」ボタンがクリックできます。

■登録方法①

ファイル取り込みにより損益計算書等データを登録する場合は、ファイルを選択し「取込」をクリックしてください。(※ファイルは1つずつ取り込みしてください。)

ファイルを選択 選択されていません

■登録方法②

入力により損益計算書等データを登録する場合は、「画面より登録」ボタンをクリックしてください。

※登録方法①と登録方法②の併用は出来ません。

■損益計算書等データ登録状況

No	報告年度	会計年度期間	会計基準	税込/税抜	ファイル名	詳細	削除
1	2024	2023/04/01~ 2024/03/31	社会福祉法人会計基準	税込	損益計算書等データ登録.csv	<input type="button" value="表示"/>	<input type="button" value="削除"/>

- ⑦ 損益計算書等データ登録状況に取り込み内容を表示します。
- ⑧ 届出したい全ての損益計算書等データを登録後、『次へ』をクリックします。

注意事項

- 複数の損益計算書等データの登録を行う場合、全てファイル取り込みで登録するか、全て画面からの入力で登録するかのいずれかの入力になります。(ファイル取り込みと画面からの入力を組み合わせることは出来ません。)
- エラーとなる場合は、取り込みファイルに問題があります。表示されたメッセージと操作マニュアルのP22~P24「損益計算書等データ取り込みエラーメッセージ一覧」を参照の上修正し、再度取り込みを行ってください。

操作手順 (6/29)

3. 損益計算書等データ登録(画面入力の場合)

① 介護経営DB ⓘメニュー ⓘお問合せ先 ⓘヘルプ ⓘご利用条件 ⓘログアウト

経営情報データ登録 - 損益計算書等データ登録

1. 損益計算書等データ登録 > 2. 届出対象事業所データ登録 > 3. 事業所連絡先登録 > 4. 追加情報登録 > 5. 確認

登録方法①または登録方法②より損益計算書等データを登録してください。(登録方法①と登録方法②の併用不可)
損益計算書等データを登録すると「次へ」ボタンがクリックできます。

■登録方法①

ファイル取り込みにより損益計算書等データを登録する場合は、ファイルを選択し「取込」をクリックしてください。(※ファイルは1つずつ取り込みしてください。)

ファイルの選択 ファイルが選択されていません

■登録方法②

② 手入力による損益計算書等データを登録する場合は、「画面より登録」ボタンをクリックしてください。

■損益計算書等データ登録状況

登録されたデータがありません。

Copyright © Ministry of Health, Labour and Welfare, All Right reserved.

- ① 「損益計算書等データ登録」画面を表示します。
- ② 『画面より登録』をクリックします。

注意事項

○複数の損益計算書等データの登録を行う場合、全てファイル取り込みで登録するか、全て画面への直接入力で登録するかのいずれかの入力になります。(ファイル取り込みと画面への直接入力を組み合わせることは出来ません。)

操作手順 (7/29)

3. 損益計算書等データ登録(画面入力の場合)

介護経営DB [メニュー](#) [お問合せ先](#) [ヘルプ](#) [ご利用条件](#) [ログアウト](#)

① 経営情報データ登録 - 損益計算書等データ表示・編集

1. 損益計算書等データ登録 > 2. 届出対象事業所データ登録 > 3. 事業所連絡先登録 > 4. 追加情報登録 > 5. 確認

■ 損益計算書等データ概要

損益計算書等データNo	法人番号	法人名
1	1234567890123	テスト法人
会計年度	会計年度開始日	会計年度終了日
2023	2023/04/01	2024/03/31
会計基準	税込/税抜	ファイル名
社会福祉法人会計基準	税込	損益計算書等データ登録.csv

②

■ 損益計算書等データ詳細

区分1	区分2	区分3	区分4	必須/任意	金額(円)
サービス活動増減による収益	介護保険事業収益			④ 必須	30,000,000
サービス活動増減による収益	介護保険事業収益	施設介護料収益		任意	2000
サービス活動増減による収益	介護保険事業収益	居宅介護料収益		任意	2000
サービス活動増減による収益	介護保険事業収益	地域密着型介護料収益		任意	2000
サービス活動増減による収益	介護保険事業収益	居宅介護支援介護料収益		任意	2000
サービス活動増減による収益	介護保険事業収益	利用者等利用料収益		任意	2000
サービス活動増減による収益	介護保険事業収益	その他の事業収益		必須	2,000
サービス活動増減による収益	介護保険事業収益	その他の事業収益	補助金事業収益(公費)	必須	10
サービス活動増減による収益	介護保険事業収益	その他の事業収益	補助金事業収益(一般)	必須	10
サービス活動増減による収益	経常経費等附加収益			任意	300000
特別活動による収益	特別活動による収益			任意	0
法人税、住民税及び事業税負担				任意	0

⑤

戻る 確定

Copyright © Ministry of Health, Labour and Welfare. All Right reserved.

- ① 「損益計算書等データ表示・編集」画面を表示します。
- ② 会計基準を選択します。
- ③ 「損益計算書等データ詳細」に対応する勘定科目が表示されます。
- ④ お手元の損益計算書等の情報を基に各項目の金額を入力します。
- ⑤ 入力が完了後、『確定』をクリックします。

注意事項

○エラーとなる場合は、入力項目に問題があります。表示されたメッセージをご参照の上、入力項目の修正を行ってください。

操作手順 (8 / 29)

3. 損益計算書等データ登録(画面入力の場合)

①

No	報告年度	会計年度期間	会計基準	税込/税抜	ファイル名	詳細	削除
1	2025	2024/04/01~ 2025/03/31	社会福祉法人会計基準	税込		編集	削除

一時保存

メニュー 次へ

②

- ① 「損益計算書等データ登録」画面が表示されます。
- ② 届出したい全ての損益計算書等データを登録後、『次へ』をクリックします。

操作手順（9／29）

3. 損益計算書等データ登録(画面入力の場合)

注意事項

○該当の勘定科目が、0円だった場合は「0」を、管理対象外又は報告不可である場合は「空欄(記入無)」で報告してください。

○貴事業所・施設の損益計算書等に存在する勘定科目のうち、本制度の報告対象となっていない項目は報告不要です。ただし、上位区分の科目にはこれら報告対象外の科目を含む内訳全ての合計金額を報告いただく必要があります。

(例) 社会福祉法人会計基準における修繕費等については、報告対象となっていないため個別の金額を報告いただく必要はありません。ただし、その上位区分にあたる事業費については、報告対象外の修繕費等の科目を含む内訳全ての合計金額としてください。

補足事項

○損益計算書等は、事業所単位での報告を基本としますが、以下のような損益計算書等の情報もそのまま登録可能です。ただし、複数の事業所の損益情報が含まれる場合は、次の「届出対象事業所データ登録」画面にて、損益情報が含まれているすべての事業所情報(報告対象外を含む)を登録する必要があることに注意ください。

- 複数の事業所分が合算された損益計算書等(例えば、法人や拠点単位など)
- 報告対象外の介護サービス事業所・施設の損益情報が含まれている損益計算書等

操作手順 (10/29)

4. 届出対象事業所データ登録(ファイル登録の場合)

① 介護経営DB | メニュー | お問合せ先 | ヘルプ | ご利用条件 | ログアウト

経営情報データ登録 - 届出対象事業所データ登録

1. 損益計算書等データ登録 > **2. 届出対象事業所データ登録** > 3. 事業所連輸先登録 > 4. 追加情報登録 > 5. 確認

登録方法①または登録方法②より届出対象事業所データを登録してください。(登録方法①と登録方法②の併用不可)
損益計算書等データに、報告対象外のサービス種類コード/サービス名の収益・費用を含めて報告されている場合には、届出対象事業所データには報告対象外のサービス種類コードも入力してください。
損益計算書等データに紐づく届出対象事業所データの登録状況が全て「登録済」になると「次へ」ボタンがクリックできます。
「削除」ボタンは対象の届出対象事業所データが削除されます。(損益計算書等データの削除は損益計算書等データ登録画面で行ってください)

■登録方法①
② ファイル取り込みにより届出対象事業所データを登録する場合は、ファイルを選択し「取込」をクリックしてください。(※ファイルは1つずつ取り込みしてください。)

ファイルの選択

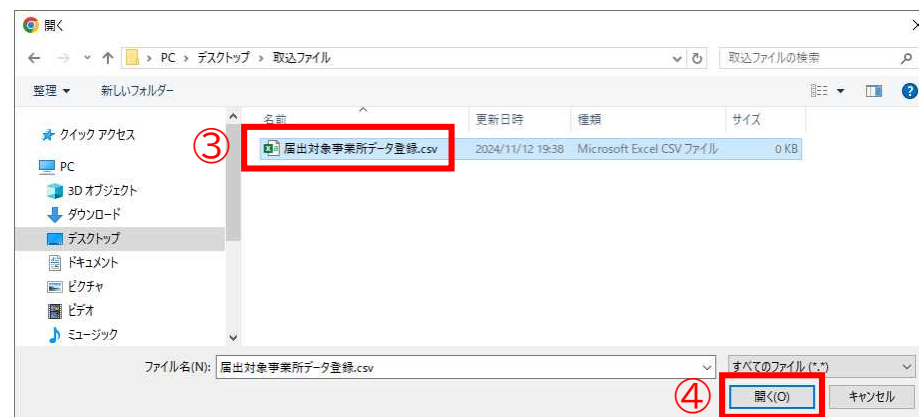
■登録方法②
入力により届出対象事業所データを登録する場合は、以下の表の「編集」ボタンから登録してください。

■届出対象事業所データ登録状況

No	報告年度	会計年度期間	会計基準	税込/税抜	ファイル名	詳細	削除	登録状況
1	2024	2023/04/01～ 2024/03/31	社会福祉法人会計基準	税込	損益計算書等データ登録.csv	<input type="button" value="編集"/>	--	未登録
2	2024	2023/04/01～ 2024/03/31	病院会計準則	税込	損益計算書等データ登録2.csv	<input type="button" value="編集"/>	--	未登録

Copyright © Ministry of Health, Labour and Welfare, All Right reserved.

- ① 「届出対象事業所データ登録」画面を表示します。
- ② 『ファイルの選択』をクリックします。
- ③ ファイルを選択する画面が表示されますので、ご利用のPCに保存されている会計ソフトから出力された届出対象事業所データファイルを選択します。
- ④ 『開く』をクリックします。



■登録方法①

ファイル取り込みにより届出対象事業所データを登録する場合は、ファイルを選択し「取込」をクリックしてください。(※ファイルは1つずつ取り込みしてください。)

ファイルを選択

⑤ ⑥

- ⑤ 選択されたファイル名が表示されます。
- ⑥ 『取込』をクリックします。

操作手順 (11/29)

4. 届出対象事業所データ登録(ファイル登録の場合)

届出対象事業所データが取り込みされました。

経営情報データ登録 - 届出対象事業所データ登録

1.損益計算書等データ登録 > 2.届出対象事業所データ登録 > 3.事業所連絡先登録 > 4.追加情報登録 > 5.確認

登録方法①または登録方法②より届出対象事業所データを登録してください。(登録方法①と登録方法②の併用不可)
損益計算書等データに、報告対象外のサービス種類コード/サービス名の収益・費用を含めて報告されている場合には、届出対象事業所データには報告対象外のサービス種類コードも入力してください。
損益計算書等データに紐づく届出対象事業所データの登録状況が全て「登録済」になると「次へ」ボタンがクリックできます。
「削除」ボタンは対象の届出対象事業所データが削除されます。(損益計算書等データの削除は損益計算書等データ登録画面で行ってください)

■登録方法①

ファイル取り込みにより届出対象事業所データを登録する場合は、ファイルを選択し「取込」をクリックしてください。(※ファイルは1つずつ取り込みしてください。)

ファイルの選択 ファイルが選択されていません 取込

■登録方法②

入力により届出対象事業所データを登録する場合は、以下の表の「編集」ボタンから登録してください。
※登録方法①と登録方法②の併用は出来ません。

■届出対象事業所データ登録状況

No.	報告年度	会計年度期間	会計基準	税込/税抜	ファイル名	詳細	削除	登録状況
1	2024	2023/04/01～ 2024/03/31	社会福祉法人会計基準	税込	損益計算書等データ登録.csv	表示	削除	登録済
2	2024	2023/04/01～ 2024/03/31	病院会計準則	税込	損益計算書等データ登録2.csv	-	-	未登録

一時保存 戻る 次へ

Copyright © Ministry of Health, Labour and Welfare. All Right reserved.

- ⑦ 届出対象事業所データ登録状況の対象項目の「登録状況」が「登録済」になります。
- ⑧ 複数の損益計算書等データがある場合、ひもづく届出対象事業所データを登録し「登録状況」が全て「登録済」になった後『次へ』をクリックします。

注意事項

- 複数の届出対象事業所データの登録を行う場合、全てファイル取り込みで登録するか、全て画面への直接入力で登録するかのいずれかの入力になります。(ファイル取り込みと画面への直接入力を組み合わせることはできません。)
- 損益計算書等データに、報告対象外のサービス種類コード/サービス名の収益・費用を含めて報告している場合には、届出対象事業所データには報告対象外のサービス種類コードも入力してください。
- エラーとなる場合は、取り込みファイルに問題があります。表示されたメッセージと操作マニュアルP44～P46の「届出対象事業所データ取り込みエラーメッセージ一覧」をご参照の上修正し、再度取り込みを行ってください。

操作手順 (12/29)

4. 届出対象事業所データ登録(画面入力の場合)

① 介護経営DB [メニュー](#) [お問合せ先](#) [ヘルプ](#) [ご利用条件](#) [ログアウト](#)

経営情報データ登録 - 届出対象事業所データ登録

1. 損益計算書等データ登録 > 2. 届出対象事業所データ登録 > 3. 事業所連絡先登録 > 4. 追加情報登録 > 5. 確認

登録方法①または登録方法②より届出対象事業所データを登録してください。(登録方法①と登録方法②の併用不可)
損益計算書等データに、報告対象外のサービス種類コード/サービス名の収益・費用を含めて報告されている場合には、届出対象事業所データには報告対象外のサービス種類コードも入力してください。
損益計算書等データに紐づく届出対象事業所データの登録状況が全て「登録済」になると「次へ」ボタンがクリックできます。
「削除」ボタンは対象の届出対象事業所データを削除されます。(損益計算書等データの削除は損益計算書等データ登録画面で行ってください)

■登録方法①

ファイル取り込みにより届出対象事業所データを登録する場合は、ファイルを選択し「取込」をクリックしてください。(※ファイルは1つずつ取り込みしてください。)

ファイルの選択

■登録方法②

入力により届出対象事業所データを登録する場合は、以下の表の「編集」ボタンから登録してください。

■届出対象事業所データ登録状況

No	報告年度	会計年度期間	会計基準	税込/税抜	ファイル名	② 詳細	削除	登録状況
1	2024	2023/04/01~ 2024/03/31	社会福祉法人会計基準	税込	損益計算書等データ登録.csv	<input type="button" value="編集"/>	-	未登録
2	2024	2023/04/01~ 2024/03/31	病院会計準則	税込	損益計算書等データ登録2.csv	<input type="button" value="編集"/>	-	未登録

Copyright © Ministry of Health, Labour and Welfare, All Right reserved.

- ① 「届出対象事業所データ登録」画面を表示します。
- ② 『編集』をクリックします。

操作手順 (13 / 29)

4. 届出対象事業所データ登録(画面入力の場合)

① 介護経営DB ◎メニュー ◎お問合せ先 ◎ヘルプ ◎ご利用条件 ◎ログアウト

経営情報データ登録 - 届出対象事業所データ表示・編集

1.損益計算書等データ登録 > 2.届出対象事業所データ登録 > 3.事業所連絡先登録 > 4.追加情報登録 > 5.確認

【損益計算書等データNo1】

届出対象事業所データ 損益計算書等データ詳細

■検索条件
事業所を検索し、検索結果から該当の事業所を追加してください。(事業所番号をカンマ区切りで複数事業所の検索可能)

事業所番号 事業所名

②

③

No	事業所番号	事業所名	サービス種類	全選択
1	0270203680	ABCD介護サービス福祉法人〇〇事業所	通所型サービス (総合事業)	<input type="checkbox"/>
2	0270203680	ABCD介護サービス福祉法人〇〇事業所	通所介護	<input type="checkbox"/>
3	0270203706	EFGH介護サービス福祉法人〇〇事業所	通所型サービス (総合事業)	<input type="checkbox"/>

④

追加

⑤

No	事業所番号	事業所名	サービス種類	全選択
1	0270203680	ABCD介護サービス福祉法人〇〇事業所	通所型サービス (総合事業)	<input type="checkbox"/>
2	0270203706	EFGH介護サービス福祉法人〇〇事業所	通所型サービス (総合事業)	<input type="checkbox"/>

⑥

削除

⑦

戻る 確定

Copyright © Ministry of Health, Labour and Welfare. All Right reserved.

- ① 「届出対象事業所データ表示・編集」画面を表示します。
- ② 事業所番号または事業所名を入力して『検索』をクリックします。カンマ(,)区切りで複数の事業所を指定可能です。
- ③ 「検索結果一覧」に検索結果が表示されます。
- ④ 「検索結果一覧」から該当の事業所を選択し、『追加』をクリックします。
- ⑤ 追加した事業所は「追加された事業所・サービス種類一覧」に表示されます。
- ⑥ 削除したい場合は、該当の事業所を選択後『削除』ボタンをクリックします。
- ⑦ 該当の損益計算書等データに含まれるすべての事業所情報が、追加された事業所・サービス種類一覧に追加されたことを確認し、『確定』をクリックします。

補足事項

○新規指定等の事業所の場合、新規指定申請等を都道府県又は市区町村が受理してから、「検索結果一覧」に表示されるまで、約3週間程度の時間を要しますので、ご注意ください。
新規サービス事業所の指定等を受けてから、約3週間以上経っても表示されない場合は、都道府県へ確認をしてください。

操作手順 (14/29)

4. 届出対象事業所データ登録(画面入力の場合)

介護経営DB [メニュー](#) [お問合せ先](#) [ヘルプ](#) [ご利用条件](#) [ログアウト](#)

経営情報データ登録 - 届出対象事業所データ登録

1. 損益計算書等データ登録 > 2. 届出対象事業所データ登録 > 3. 事業所連絡先登録 > 4. 追加情報登録 > 5. 確認

登録方法①または登録方法②より届出対象事業所データを登録してください。(登録方法①と登録方法②の併用不可)
損益計算書等データに、報告対象外のサービス種類コード/サービス名の収益・費用を含めて報告されている場合には、届出対象事業所データには報告対象外のサービス種類コードも入力してください。
損益計算書等データに紐づく届出対象事業所データの登録状況が全て「登録済」になると「次へ」ボタンがクリックできます。
「削除」ボタンは対象の届出対象事業所データが削除されます。(損益計算書等データの削除は損益計算書等データ登録画面で行ってください)

■登録方法①

ファイル取り込みにより届出対象事業所データを登録する場合は、ファイルを選択し「取込」をクリックしてください。(※ファイルは1つずつ取り込みしてください。)

ファイルの選択

※登録方法①と登録方法②の併用は出来ません。

■登録方法②

入力により届出対象事業所データを登録する場合は、以下の表の「編集」ボタンから登録してください。

■届出対象事業所データ登録状況

No	報告年度	会計年度期間	会計基準	税込/税抜	ファイル名	詳細	削除	登録状況
1	2024	2023/04/01~ 2024/03/31	社会福祉法人会計基準	税込	損益計算書等データ登録.csv	<input type="button" value="編集"/>	<input type="button" value="削除"/>	登録済
2	2024	2023/04/01~ 2024/03/31	病院会計準則	税込	損益計算書等データ登録2.csv	<input type="button" value="編集"/>	<input type="button" value="削除"/>	登録済

Copyright © Ministry of Health, Labour and Welfare, All Right reserved.

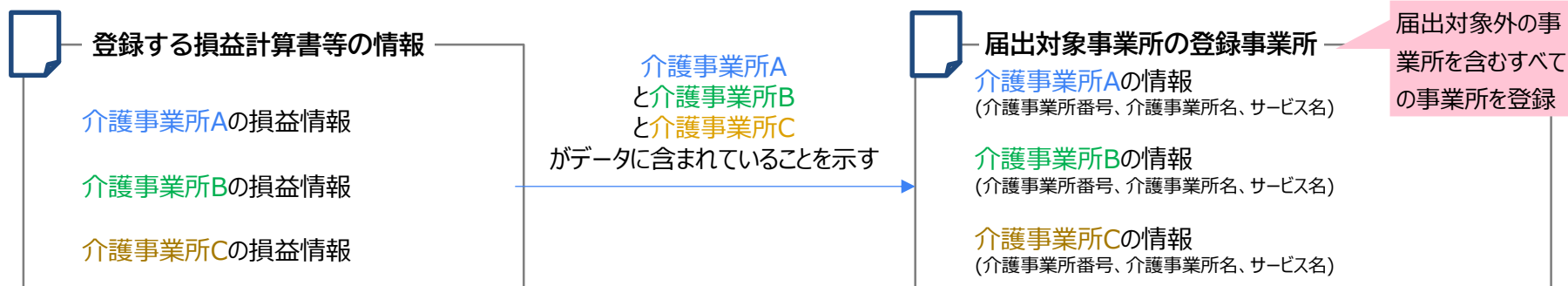
- ① 対象の届出対象事業所データの「登録状況」が「登録済」になります。
- ② 複数の損益計算書等データがある場合、同様の手順で各損益計算書等データに含まれる届出対象事業所データを登録し「登録状況」が全て「登録済」になったことを確認します。
- ③ 確認後『次へ』をクリックします。

操作手順 (15 / 29)

4. 届出対象事業所データ登録(画面入力の場合)

注意事項

- 登録した損益計算書等に複数の事業所の損益情報が含まれる場合は、損益情報が含まれているすべての事業所情報を登録する必要があります。



操作手順 (16 / 29)

5. 事業所連絡先登録

介護経営DB

経営情報データ登録 - 事業所連絡先登録

1. 損益計算書等データ登録 > 2. 届出対象事業所データ登録 > 3. 事業所連絡先登録 > 4. 追加情報登録 > 5. 確認

届出の対象となる事業所のメールアドレスを入力してください。入力したメールアドレス宛に届出承認依頼メールが送信されます。
メールアドレスは、手入力の他に表形式のアドレスをコピーして貼付ける方法があります。（詳細はマニュアルをご参照ください。）

■事業所連絡先情報一覧

No	事業所番号	事業所名	サービス種類	メールアドレス	貼付
1	0270203680	ABCD介護サービス福祉法人〇〇事業所	通所介護 他		
2	0270203706	EFGH介護サービス福祉法人〇〇事業所	通所型サービス（総合事業）		
3	0270203755	IJKL介護サービス福祉法人〇〇事業所	訪問介護 他		
4	0270203821	MNOP介護サービス福祉法人〇〇事業所	通所介護		

一括保存

戻る 次へ

Copyright © Ministry of Health, Labour and Welfare, All Right reserved.

- ① 事業所のメールアドレスを入力します。
- ② 全ての事業所のメールアドレスを入力後、『次へ』をクリックします。

補足事項

○届出対象の事業所へ届出完了の送信先メールアドレスを入力する画面となりますので、事業所の責任者又は管理者の方がご使用されているメールアドレスを入力してください。
なお、届出対象の事業所へのご連絡が必要ない場合は、届出者等の事業者のメールアドレス（GビズID等）を全ての箇所に入力してください。

操作手順 (17/29)

5. 事業所連絡先登録(表形式のアドレスをコピーして貼付ける場合)

①



	A	B	C	D
1	事業所番号	事業所名	メールアドレス	✂ 切り取り(I)
2	0000000000	a事業所	a@.co.jp	📄 コピー(C) ②
3	1111111111	b事業所	b@.co.jp	📄 貼り付けのオフ
4	2222222222	c事業所	c@.co.jp	📄
5				

① メールアドレスは、手入力の他に表形式のアドレスをコピーして貼付ける方法があります。

② 事前に用意した表形式の事業所毎の情報から、メールアドレスのみを縦にコピーします。

※予め事業所番号順に並べておく必要があります。

③ 『貼付』をクリックし、確認メッセージで『OK』をクリックします。

④ コピーしたメールアドレスが先頭行 (No.1) から順番にメールアドレス列の各テキストボックスに貼付けされます。

⑤ 全ての事業所のメールアドレスを入力後、『次へ』をクリックします。



No	事業所番号	事業所名	サービス種類	メールアドレス	貼付
1	0000000000	a事業所	訪問介護 他		③
2	1111111111	b事業所	訪問入浴介護		④
3	2222222222	c事業所	訪問看護 他		⑤

一時保存 戻る 次へ

注意事項

○『貼付』を行う場合、ブラウザ側でクリップボードを許可する必要があります。下記のようなメッセージが表示された場合、『許可する』をクリックしてください。
※メッセージはお使いのブラウザやバージョンにより異なります。



操作手順 (18/29)

6. 追加情報登録

①

介護経営DB | メニュー | お問い合わせ | ヘルプ | ご利用条件 | ログアウト

経営情報データ登録 - 追加情報トップ

1. 損益計算書等データ登録 > 2. 届出対象事業所データ登録 > 3. 事業所連絡先登録 > **4. 追加情報登録** > 5. 確認

損益計算書等データに基づく追加情報データの登録状況が全て「登録済」になると「次へ」ボタンがクリックできます。

■追加情報データ登録状況

No	報告年度	会計年度期間	会計基準	税込/税抜	ファイル名	詳細	登録状況
1	2024	2023/04/01～ 2024/03/31	社会福祉法人会計基準	税込	損益計算書等データ登録.csv	<input type="button" value="編集"/>	未登録
2	2024	2023/04/01～ 2024/03/31	病院会計準則	税込	損益計算書等データ登録2.csv	<input type="button" value="編集"/>	未登録

Copyright © Ministry of Health, Labour and Welfare, All Right reserved.

- ① 「追加情報登録」画面を表示します。
- ② 『編集』をクリックします。

操作手順 (19 / 29)

6. 追加情報登録(1. 損益計算書等データに含まれる介護以外の事業(医療、障害等)に係る情報)

介護経営DB [メニュー](#) [お問合せ先](#) [ヘルプ](#) [ご利用条件](#) [ログアウト](#)

経営情報データ登録 - 追加情報登録

1. 損益計算書等データ登録 > 2. 届出対象事業所データ登録 > 3. 事業所連絡先登録 > 4. 追加情報登録 > 5. 確認

【損益計算書等データNo1】

追加情報データ [損益計算書等データ詳細](#)

1. 損益計算書等データに含まれる介護以外の事業（医療、障害等）に係る情報

登録した損益計算書に介護保険サービス事業以外の損益情報が含まれますか？ 必須

いいえ はい ①

登録した損益計算書に介護保険サービス事業以外の損益情報が含まれる場合 ※医療/障害情報で未入力項目があります。

医療	医療事業収益	金額：	<input type="text"/>	円
	延べ在院者数	人数：	<input type="text"/>	人
	外来患者数	人数：	<input type="text"/>	人
障害福祉サービス	障害福祉サービス事業収益	金額：	<input type="text"/>	円
	延べ利用者数	人数：	<input type="text"/>	人

その他の事業の損益情報が含まれますか？ 必須

いいえ はい ②

- ① 選択した損益計算書等データに介護保険サービス事業以外の損益情報が含まれる場合は『はい』を選択し、必要な項目の入力を行います。
- ② その他の事業の損益情報が含まれる場合は『はい』を選択します。

補足事項

○必須項目ではありませんが、分析の精度改善のため、可能な限り、報告をお願いします。

操作手順 (20/29)

6. 追加情報登録(1. 損益計算書等データに含まれる介護以外の事業(医療、障害等)に係る情報)

補足事項

○各登録項目の入力内容は、以下の点に注意してご入力ください。

医療の損益情報が含まれる場合

No.	登録項目	留意事項
1	医療事業収益 [円]	登録した損益計算書等データに医療に係る損益が含まれる場合に、当該医療収益額を入力してください。介護保険以外の訪問看護等を提供している場合には、当該サービス提供に係る収益額もこちらに含めてください。
2	延べ在院者数 [人]	登録した損益計算書等データに医療に係る損益が含まれる場合に、報告する会計期間における病院等の延べ在院者数合計を入力してください。
3	外来患者数 [人]	登録した損益計算書等データに医療に係る損益が含まれる場合に、報告する会計期間における病院等の外来患者数合計を入力してください。介護保険以外の訪問看護等を提供している場合には、当該サービス提供に係る延べ訪問回数もこちらに含めてください。

障害福祉サービスの損益情報が含まれる場合

No.	登録項目	留意事項
1	障害福祉サービス事業収益 [円]	登録した損益計算書等データに障害福祉サービス事業に係る損益が含まれる場合に、当該障害福祉サービス事業収益額を入力してください。
2	延べ利用者数 [人]	登録した損益計算書等データに障害福祉サービス事業に係る損益が含まれる場合に、報告する会計期間における当該障害福祉サービス事業の延べ利用者数（施設系サービスの場合は延べ在所者数、訪問系サービスの場合は延べ訪問回数）を入力してください。

操作手順 (21/29)

6. 追加情報登録(2. 損益計算書等データに含まれる各事業所の職種別人数・給与)

2. 損益計算書等データに含まれる各事業所の職種別人数・給与

職種別人数・給与を入力する場合、常勤職員と非常勤職員を区分出来ますか？ 必須

未入力 区分できる 区分できない

常勤職員と非常勤職員を区分できる場合

職種	【常勤職員】				【非常勤職員】	
	常勤換算数	給料	賞与	給与	常勤換算数	給与
管理者						
医師						

③ 職種別人数・給与を入力する場合、常勤職員と非常勤職員を区分できる場合は「区分できる」を選択し、必要な項目の入力を行います。

④ 常勤職員と非常勤職員を区分できない場合は「区分できない」を選択し、入力を行います。

補足事項

○給料と賞与が区分できない場合は、給与欄に給与総額を入力します。

注意事項

○常勤換算数の入力必須となります。該当する職種が存在しない場合は「0」を入力してください。（「給料、賞与」または「給与」については任意となります。）

操作手順（22／29）

6. 追加情報登録(2. 損益計算書等データに含まれる各事業所の職種別人数・給与)

注意事項

- 人数及び給与を入力する際の職種については、以下の点に注意してご入力ください。
 - 同一の職員が複数の職種に従事している場合には、主として従事している職種のいずれか 1 つに分類の上、ご入力ください。このとき主として従事している職種は、給与体系がどの職種に見合ったものとなっているかにより判断してください。ただし「介護支援専門員・計画作成担当者」及び「訪問介護のサービス提供責任者」については、それ以外の職種として入力いただいた職員のうち該当する人数を重複させて入力してください。
 - 派遣社員により対応している職種がある場合には、その職員数及び給料は含めないでください。

- 職員の常勤、非常勤については、以下の点に注意してご入力ください。
 - 雇用形態に関わらず、施設及び事業所にて定められている勤務時間（所定労働時間）のすべてを勤務する者を「常勤職員」としてください。
 - 逆に、所定労働時間を満たさない勤務時間の職員は「非常勤職員」としてください。

操作手順 (23/29)

6. 追加情報登録(2. 損益計算書等データに含まれる各事業所の職種別人数・給与)

補足事項

○各登録項目の入力内容は、以下の点に注意してご入力ください。

常勤職員と非常勤職員を区分できる場合

No.	登録項目	留意事項
1	常勤職員の常勤換算数[人]	登録した損益計算書等データに含まれる事業に従事する常勤職員のうち、報告する会計年度の初日の属する月に給与を支払った者の数を整数で入力してください。
2	常勤職員の給料 [円]	人数を入力した常勤職員に対して当該会計年度中に支払った給料の総額をご入力ください。
3	常勤職員の賞与 [円]	人数を入力した常勤職員に対して当該会計年度中に支払った賞与の総額をご入力ください。
4	常勤職員の給与 [円]	上記No.2及び3について、給料と賞与額の区分が難しい場合に、両者をひとまとめにした金額をご入力ください。
5	非常勤職員の常勤換算数[人]	登録した損益計算書等データに含まれる事業に従事する非常勤職員のうち、報告する会計年度の初日の属する月に給与を支払った者の常勤換算数合計を、小数第二位を四捨五入のうえ入力してください。
6	非常勤職員の給与 [円]	人数を入力した非常勤職員に対して当該会計年度中に支払った給料及び賞与の総額をご入力ください。

常勤職員と非常勤職員を区分できない場合

No.	登録項目	留意事項
1	常勤換算数 [人]	登録した損益計算書等データに含まれる事業に従事する職員（非常勤を含む）のうち、報告する会計年度の初日の属する月に給与を支払った者の常勤換算数合計を、小数第二位を四捨五入のうえ入力してください。
2	給料 [円]	人数を入力した職員に対して当該会計年度中に支払った給料の総額をご入力ください。
3	賞与 [円]	人数を入力した職員に対して当該会計年度中に支払った賞与の総額をご入力ください。
4	給与 [円]	上記No.2及び3について、給料と賞与額の区分が難しい場合に、両者をひとまとめにした金額をご入力ください。

操作手順 (24 / 29)

6. 追加情報登録

⑤ ①～④の入力が完了後、『確定』をクリックします。

介護経営DB [メニュー](#) [お問合せ先](#) [ヘルプ](#) [ご利用条件](#) [ログアウト](#)

経営情報データ登録 - 追加情報登録

1. 損益計算書等データ登録 > 2. 届出対象事業所データ登録 > 3. 事業所連絡先登録 > 4. 追加情報登録 > 5. 確認

【損益計算書等データNo1】

追加情報データ [損益計算書等データ詳細](#)

1. 損益計算書等データに含まれる介護以外の事業（医療、障害等）に係る情報

登録した損益計算書に介護保険サービス事業以外の損益情報が含まれますか？ **必須**

いいえ はい

登録した損益計算書に介護保険サービス事業以外の損益情報が含まれる場合

医療	医療事業収益	金額:	<input type="text" value="100000"/>	円
	延べ左院者数	人数:	<input type="text" value="10"/>	人
	外来患者数	人数:	<input type="text" value="10"/>	人
障害福祉サービス	障害福祉サービス事業収益	金額:	<input type="text" value="10000"/>	円
	延べ利用者数	人数:	<input type="text" value="10"/>	人

その他の事業の損益情報が含まれますか？ **必須**

いいえ はい

2. 損益計算書等データに含まれる各事業所の職種別人数・給与

職種別人数・給与を入力する場合、常勤職員と非常勤職員を区分出来ますか？ **必須**

未入力 区分できる 区分できない

常勤職員と非常勤職員を区分できる場合

職種	【常勤職員】				【非常勤職員】	
	常勤換算数	給料	賞与	給与	常勤換算数	給与
管理者	<input type="text"/>	<input type="text"/>	<input type="text"/>	<input type="text"/>	<input type="text"/>	<input type="text"/>
医師	<input type="text"/>	<input type="text"/>	<input type="text"/>	<input type="text"/>	<input type="text"/>	<input type="text"/>

戻る **確定** ⑤

介護経営DB

Copyright © Ministry of Health, Labour and Welfare, All Right reserved.

操作手順 (25 / 29)

6. 追加情報登録

介護経営DB | メニュー | お問い合わせ | ヘルプ | ご利用条件 | ログアウト

追加情報データが確定されました。

経営情報データ登録 - 追加情報トップ

1. 損益計算書等データ登録 > 2. 届出対象事業所データ登録 > 3. 事業所連絡先登録 > 4. 追加情報登録 > 5. 確認

損益計算書等データに基づく追加情報データの登録状況が全て「登録済」になると「次へ」ボタンがクリックできます。

■追加情報データ登録状況

No	報告年度	会計年度期間	会計基準	税込/税抜	ファイル名	詳細	登録状況
1	2024	2023/04/01~ 2024/03/31	社会福祉法人会計基準	税込	損益計算書等データ登録.csv	編集	登録済
2	2024	2023/04/01~ 2024/03/31	病院会計準則	税込	損益計算書等データ登録2.csv	編集	未登録

一時保存

戻る 次へ

Copyright © Ministry of Health, Labour and Welfare, All Right reserved.

- ① 複数の損益計算書等データがある場合、ひもづく追加情報データを登録し「登録状況」が全て「登録済」になった後『次へ』をクリックします。

操作手順 (26 / 29)

7. 登録内容確認

介護経営DB [メニュー](#) [お問合せ先](#) [ヘルプ](#) [ご利用条件](#) [ログアウト](#)

① 経営情報データ登録 - 登録内容確認

1. 損益計算書等データ登録 > 2. 届出対象事業所データ登録 > 3. 事業所連絡先登録 > 4. 追加情報登録 > 5. 確認

【損益計算書等データNo1】

■損益計算書等データ概要

損益計算書等データNo	法人番号	法人名
1	1234567890123	テスト法人
会計年度	会計年度開始日	会計年度終了日
2023	2023/04/01	2024/03/31
会計基準	税込/税抜	ファイル名
社会福祉法人会計基準	税込	損益計算書等データ登録.csv

■損益計算書等データ詳細

区分1	区分2	区分3	区分4	必須・任意	金額 (円)
サービス活動増減による収益	介護保険事業収益			必須	30,000,000
サービス活動増減による収益	介護保険事業収益	施設介護料収益		任意	2,000

2. 損益計算書等データに含まれる事業所の職種別人数・給与

職種別人数・給与を入力する場合、常勤職員と非常勤職員を区分出来ますか？

未入力 区分できる 区分できない

③ 上記内容でお間違いなければチェックを入れてください。

戻る 届出

Copyright © Ministry of Health, Labour and Welfare, All Right reserved.

- ① 「登録内容確認」画面を表示します。
- ② 入力した『損益計算書等データ登録』、『届出対象事業所データ登録』、『事業所連絡先登録』、『追加情報登録』の一覧が確認できます。
- ③ 内容を全てご確認の上「上記内容でお間違いなければチェックを入れてください。」にチェックをし「届出」ボタンをクリックします。

操作手順 (27/29)

8. 届出完了



- ① 『届出完了』画面が表示され、届出番号が表示されます。アカウント情報に登録しているメールアドレス宛に届出完了メールが送付されます。また、事業所連絡先登録画面で入力した各事業所に届出完了メールが送付されます。

操作手順（28／29）

本システムでは、以下のようなことも実施可能です。詳細は操作マニュアルをご参照ください。

実施したい内容(例)	操作マニュアルの参照箇所
報告した内容を修正したい。	操作マニュアルの3.4.『経営情報データを再届出する』
過去に報告した内容を確認したい。	操作マニュアルの3章『届出履歴を確認する』
登録したアカウント情報を修正したい。	操作マニュアルの1.4.『ユーザ情報の変更を行う』

操作マニュアルは以下に掲載されてます。

介護サービス事業者の経営情報の調査及び分析等(厚生労働省)

<https://www.mhlw.go.jp/stf/tyousa-bunseki.html>

(2)事業者の皆様向け情報

○介護サービス事業者経営情報データベースシステムの操作方法についてのマニュアル等

操作手順（29／29）

お問合せ先について

本届出に関するお問合せ先は、以下の手順でご確認ください。

介護経営DB

②

メニュー お問合せ先 ヘルプ ご利用条件 ログアウト

①

メニュー

法人番号 1234567890123 法人名 テスト法人2

[経営情報データ登録](#)
事業所情報および損益計算書等データの登録を行います。

[届出履歴表示](#)
過去に提出した経営情報データを確認します。

[届出状況確認](#)
報告対象事業所に係る経営情報データの届出状況を確認します。

[集計・分析結果取得](#)
経営情報データの集計・分析結果のダウンロードを行います。

[アカウント情報設定](#)
アカウント情報の確認・修正を行います。

Copyright © Ministry of Health, Labour and Welfare. All Right reserved.

- ① 「メニュー」画面を表示します。
- ② 『お問合せ先』をクリックします。

ご確認いただきたい情報

厚生労働省サイトの案内

「介護サービス事業者の経営情報の調査及び分析等」に関する通知、事務連絡や説明会資料等は、以下の厚生労働省サイトに随時掲載します。

介護サービス事業者の経営情報の調査及び分析等(厚生労働省)

(2)事業者の皆様向け情報

<https://www.mhlw.go.jp/stf/tyousa-bunseki.html>

報告にあたっては、上記サイトの以下の情報もご活用ください。

介護サービス事業者経営情報データベースシステムの操作方法についてのマニュアル等

- 本システムの詳細な操作方法を記載した資料です。本資料外の機能については、こちらの資料を参照してください。

本制度に関するQ&A（「介護サービス事業者経営情報の報告等に関するQ&A」の発出について）

- 介護事業者のご担当者様からお問合せのあるよくある質問をまとめました。都道府県等へお問い合わせ前にご確認ください。

GビズID取得等の手引き

- 本システムに関連するGビズIDの情報を取りまとめた資料です。

