

(別添 3 - 1) 参考資料 1 制度概要・全体説明資料

# 処遇改善に係る加算全体のイメージ（令和4年度改定後）

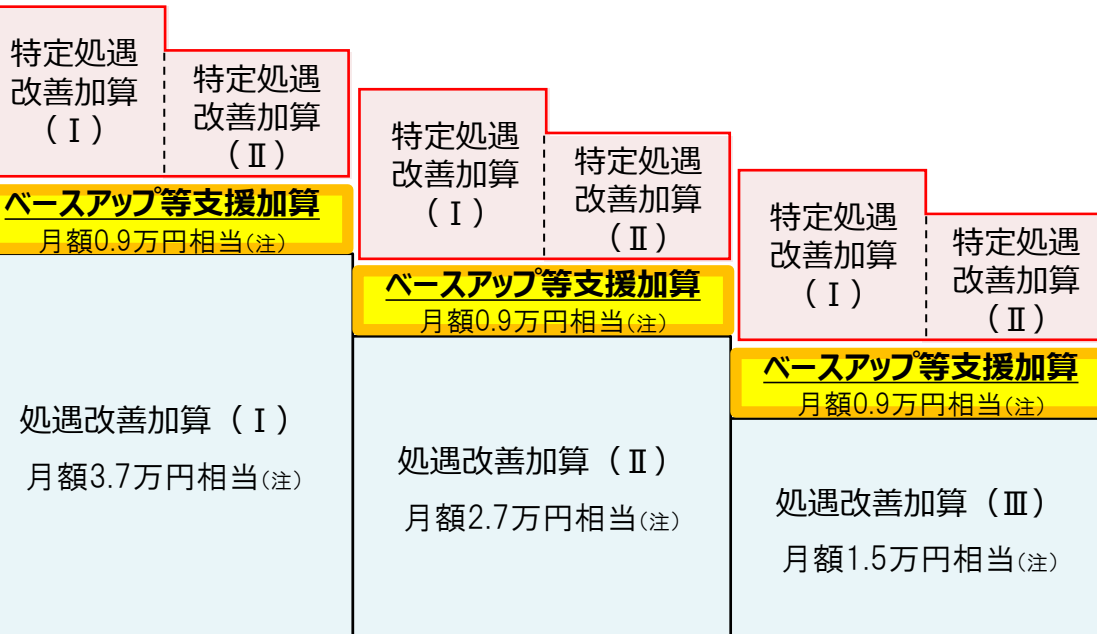
## 福祉・介護職員等ベースアップ等支援加算

- 対象：福祉・介護職員。ただし、事業所の判断により、他の職員の処遇改善にこの処遇改善の収入を充てることができるよう柔軟な運用を認める。
  - 算定要件：以下の要件をすべて満たすこと。
    - 処遇改善加算(Ⅰ)～(Ⅲ)のいずれかを取得していること
    - 賃上げ効果の継続に資するよう、加算額の2/3は福祉・介護職員等のベースアップ等(※)の引上げに使用することを要件とする。
- ※「基本給」又は「決まって毎月支払われる手当」

## 福祉・介護職員等特定処遇改善加算

- 対象：事業所が、①経験・技能のある障害福祉人材、②他の障害福祉人材、③その他の職種に配分
- 算定要件：以下の要件をすべて満たすこと。
  - ※福祉専門職員配置等加算、特定事業所加算の取得状況を加味して、加算率を二段階に設定。
  - 処遇改善加算(Ⅰ)～(Ⅲ)のいずれかを取得していること
  - 処遇改善加算の職場環境等要件に関し、複数の取組を行っていること
  - 処遇改善加算に基づく取組について、ホームページ掲載等を通じた見える化を行っていること

## 全体のイメージ



## 福祉・介護職員処遇改善加算

- 対象：福祉・介護職員のみ
- 算定要件：以下のとおりキャリアパス要件及び職場環境等要件を満たすこと

加算 (Ⅰ)	加算 (Ⅱ)	加算 (Ⅲ)
キャリアパス要件のうち、①+②+③を満たすかつ職場環境等要件を満たす	キャリアパス要件のうち、①+②を満たすかつ職場環境等要件を満たす	キャリアパス要件のうち、①or②を満たすかつ職場環境等要件を満たす

### <キャリアパス要件>

- ①職位・職責・職務内容等に応じた**任用要件と賃金体系**を整備すること
- ②資質向上のための計画を策定して**研修の実施又は研修の機会を確保**すること
- ③経験若しくは資格等に応じて**昇給する仕組み**又は一定の基準に基づき**定期に昇給を判定する仕組み**を設けること

※就業規則等の明確な書面での整備・全ての福祉・介護職員への周知を含む。

### <職場環境等要件>

賃金改善を除く、職場環境等の改善

〔注：事業所の総報酬に加算率（サービス毎の福祉・介護職員数を踏まえて設定）を乗じた額を交付。〕

# 処遇改善加算の一本化及び加算率の引上げ（令和6年6月～）

- 障害福祉現場で働く方々にとって、令和6年度に2.5%、令和7年度に2.0%のベースアップへと確実につながるよう加算率の引上げを行う。
- 福祉・介護職員等の確保に向けて、福祉・介護職員の処遇改善のための措置ができるだけ多くの事業所に活用されるよう推進する観点から、福祉・介護職員処遇改善加算、福祉・介護職員等特定処遇改善加算、福祉・介護職員等ベースアップ等支援加算について、現行の各加算・各区分の要件及び加算率を組み合わせた4段階の「福祉・介護職員等処遇改善加算」に一本化を行う。

※ 一本化後の加算については、福祉・介護職員への配分を基本とし、特に経験・技能のある職員に重点的に配分することとするが、事業所内での柔軟な職種間配分を認める。また、人材確保に向けてより効果的な要件とする等の観点から、月額賃金の改善に関する要件及び職場環境等要件を見直す。

※ 令和6年度末までの経過措置期間を設け、加算率並びに月額賃金改善要件及び職場環境等要件に関する激変緩和措置を講じる。

加算率（※）

既存の要件は黒字、新規・修正する要件は赤字

【8.1%】

新加算  
(福祉・  
介護職員等  
処遇改善加算)

**I 新加算（Ⅱ）に加え、以下の要件を満たすこと。**

- 経験技能のある福祉・介護職員を事業所内で一定割合以上配置していること（生活介護の場合、介護福祉士25%以上等）

【8.0%】

**Ⅱ 新加算（Ⅲ）に加え、以下の要件を満たすこと。**

- 改善後の賃金年額440万円以上が1人以上
- 職場環境の更なる改善、見える化【見直し】
- ~~グループごとの配分ルール【撤廃】~~

【6.7%】

**Ⅲ 新加算（Ⅳ）に加え、以下の要件を満たすこと。**

- 資格や勤続年数等に応じた昇給の仕組みの整備

【5.5%】

**Ⅳ**

- 新加算（Ⅳ）の1/2（2.7%）以上を月額賃金で配分**
- 職場環境の改善（職場環境等要件）【見直し】
- 賃金体系等の整備及び研修の実施等

対応する現行の加算等（※）

新加算の趣旨

a. 処遇改善加算（Ⅰ）【4.4%】  
b. 特定処遇加算（Ⅰ）【1.4%】  
c. ベースアップ等支援加算【1.1%】

事業所内の経験・技能のある職員を充実

a. 処遇改善加算（Ⅰ）【4.4%】  
b. 特定処遇加算（Ⅱ）【1.3%】  
c. ベースアップ等支援加算【1.1%】

総合的な職場環境改善による職員の定着促進

a. 処遇改善加算（Ⅰ）【4.4%】  
b. ベースアップ等支援加算【1.1%】

資格や経験に応じた昇給の仕組みの整備

a. 処遇改善加算（Ⅱ）【3.2%】  
b. ベースアップ等支援加算【1.1%】

福祉・介護職員の基本的な待遇改善・ベースアップ等

※：加算率は生活介護のものを例として記載。職種間配分の柔軟化については令和6年4月から現行の福祉・介護職員処遇改善加算及び福祉・介護職員等処遇改善加算に適用。なお、経過措置区分として、令和6年度末まで福祉・介護職員等処遇改善加算(V)(1)～(14)を設け、現行の3加算の取得状況に基づく加算率を維持した上で、今般の改定による加算率の引上げを受けることができるようにする。

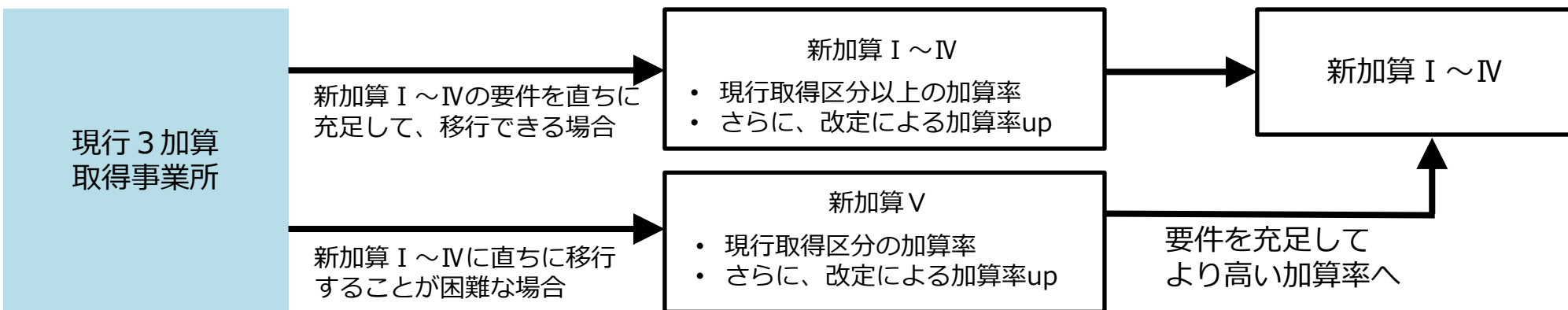
# 現行制度から一本化後の福祉・介護職員等処遇改善加算への移行

- 現行の一本化後の新加算Ⅰ～Ⅳに直ちに移行できない事業所のため、激変緩和措置として、新加算Ⅴ(1～14)を令和7年3月までの間に限り設置。
- 新加算Ⅴは、令和6年5月末日時点で、福祉・介護職員等処遇改善加算、福祉・介護職員等特定処遇改善加算、福祉・介護職員等ベースアップ等支援加算（現行3加算）のうちいずれかの加算を受けている事業所が取得可能（新加算Ⅰ～Ⅳのいずれかを取得している場合を除く。）。
- 新加算Ⅴは、**現行3加算の取得状況に基づく加算率を維持**した上で、**今般の改定による加算率の引上げを受ける**ことができるようにする経過措置。
- 新加算Ⅴの配分方法は、加算Ⅰ～Ⅳと同様、福祉・介護職員への配分を基本とし、特に経験・技能のある職員に重点的に配分することとするが、事業所内で柔軟な配分を認める。

～令和6年5月

令和6年6月～7年3月

令和7年4月～



※加算率は生活介護の例。

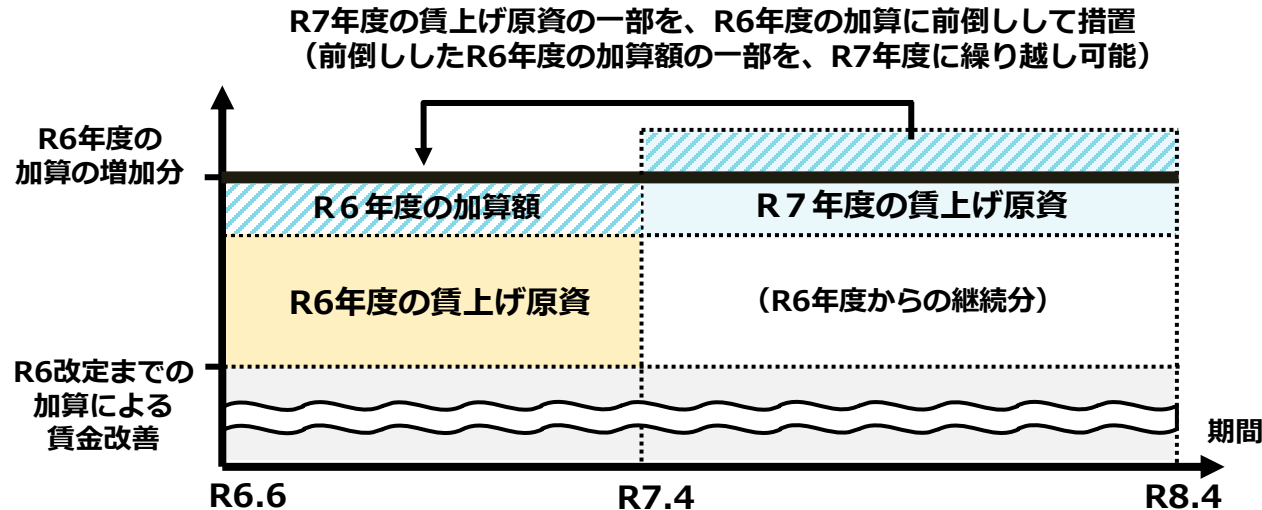
福祉・介護職員等処遇改善加算の加算率及び算定要件 (対応する現行3加算の区分)	V (1)	V (2)	V (3)	V (4)	V (5)	V (6)	V (7)	V (8)	V (9)	V (10)	V (11)	V (12)	V (13)	V (14)
		7.0%	6.9%	6.9%	6.8%	5.8%	5.7%	5.5%	5.6%	5.4%	4.4%	4.4%	4.3%	4.1%
福祉・介護職員等処遇改善加算	Ⅰ	Ⅱ	Ⅰ	Ⅱ	Ⅱ	Ⅱ	Ⅲ	Ⅰ	Ⅲ	Ⅲ	Ⅱ	Ⅲ	Ⅲ	Ⅲ
福祉・介護職員等特定処遇改善加算	Ⅰ	Ⅰ	Ⅱ	Ⅱ	Ⅰ	Ⅱ	Ⅰ	算定なし	Ⅱ	Ⅰ	算定なし	Ⅱ	算定なし	算定なし
福祉・介護職員等ベースアップ等支援加算	算定なし	算定あり	算定なし	算定あり	算定なし	算定なし	算定あり	算定なし	算定あり	算定なし	算定なし	算定なし	算定あり	算定なし

# 令和6・7年度の処遇改善加算の配分方法

- 障害福祉の現場で働く方々の賃上げへとつながるよう、事業所の過去の賃上げ実績をベースとしつつ、今般の報酬改定による加算措置の活用や、賃上げ促進税制の活用を組み合わせることにより、令和6年度に+2.5%、令和7年度に+2.0%のベースアップを実現いただくようお願いしている。
- こうした中で、今回の報酬改定では、処遇改善分について2年分を措置しており、令和7年度分を前倒しして、賃上げいただくことも可能である。
  - ※ 今回の報酬改定では、処遇改善分について2年分を措置し、3年目の対応については、令和8年度予算編成過程で検討する。
  - ※ 前倒しした令和6年度に加算額の一部を、令和7年度に繰り越して賃金改善に充てることも可。

(具体的な取扱い)

- ・ 新加算の加算額については、令和6・7年度の2か年で全額が賃金改善に充てられていけばよいこととする。
- ・ 令和6年度に加算額のうち、令和7年度に繰り越した部分については、その金額を令和6年度の計画書・実績報告書に記載した上で、令和7年度の計画書・実績報告書で、職員の賃金改善に充てることの計画・報告の提出を求めることとする。



## 賃上げ促進税制とは…

- 事業者が賃上げを実施した場合に、賃上げ額の一部を法人税などから控除できる制度。
- 大企業・中堅企業は賃上げ額の最大35%、中小企業は最大45%を法人税などから控除できる。



# (参考) 福祉・介護職員等処遇改善加算の加算率 (サービス別・令和6年度中)

(参考) 令和6年5月までの加算率

①+④+⑥+⑦ ①+⑤+⑥+⑦ ①+⑥+⑦ ②+⑥+⑦ ①+④+⑦ ②+④+⑦ ①+⑤+⑦ ②+⑤+⑦ ②+④+⑦ ②+⑤+⑦ ③+④+⑦ ①+⑦ ③+⑤+⑦ ③+④+⑦ ②+⑦ ③+⑤+⑦ ③+⑥+⑦ ③+⑦

サービス区分	福祉・介護職員等処遇改善加算			福祉・介護職員等特定処遇改善加算		福祉・介護職員等ベースアップ等支援加算	令和6年度改定における加算率の引上げ
	I	II	III	I	II		
居宅介護	27.4%	20.0%	11.1%	7.0%	5.5%	4.5%	2.8%
重度訪問介護	20.0%	14.6%	8.1%	7.0%	5.5%	4.5%	2.8%
同行援護	27.4%	20.0%	11.1%	7.0%	5.5%	4.5%	2.8%
行動援護	23.9%	17.5%	9.7%	7.0%	5.5%	4.5%	2.8%
重度障害者等包括支援	8.9%	6.5%	3.6%	6.1%		4.5%	2.8%
生活介護	4.4%	3.2%	1.8%	1.4%	1.3%	1.1%	1.2%
施設入所支援	8.6%	6.3%	3.5%	2.1%		2.8%	2.4%
短期入所	8.6%	6.3%	3.5%	2.1%		2.8%	2.4%
療養介護	6.4%	4.7%	2.6%	2.1%	1.9%	2.8%	2.4%
自立訓練(機能訓練)	6.7%	4.9%	2.7%	4.0%	3.6%	1.8%	1.3%
自立訓練(生活訓練)	6.7%	4.9%	2.7%	4.0%	3.6%	1.8%	1.3%
就労選択支援	6.4%	4.7%	2.6%	1.7%	1.5%	1.3%	0.9%
就労移行支援	6.4%	4.7%	2.6%	1.7%	1.5%	1.3%	0.9%
就労継続支援A型	5.7%	4.1%	2.3%	1.7%	1.5%	1.3%	0.9%
就労継続支援B型	5.4%	4.0%	2.2%	1.7%	1.5%	1.3%	0.9%
就労定着支援	6.4%	4.7%	2.6%	1.7%		1.3%	0.9%
自立生活援助	6.4%	4.7%	2.6%	1.7%	1.5%	1.3%	0.9%
共同生活援助(介護サービス包括型)	8.6%	6.3%	3.5%	1.9%	1.6%	2.6%	1.6%
共同生活援助(日中サービス支援型)	8.6%	6.3%	3.5%	1.9%	1.6%	2.6%	1.6%
共同生活援助(外部サービス利用型)	15.0%	11.0%	6.1%	1.9%	1.6%	2.6%	1.6%
児童発達支援	8.1%	5.9%	3.3%	1.3%	1.0%	2.0%	1.7%
医療型児童発達支援	12.6%	9.2%	5.1%	1.3%	1.0%	2.0%	1.7%
放課後等デイサービス	8.4%	6.1%	3.4%	1.3%	1.0%	2.0%	1.7%
居宅訪問型児童発達支援	8.1%	5.9%	3.3%	1.1%		2.0%	1.7%
保育所等訪問支援	8.1%	5.9%	3.3%	1.1%		2.0%	1.7%
福祉型障害児入所施設	9.9%	7.2%	4.0%	4.3%	3.9%	3.8%	3.1%
医療型障害児入所施設	7.9%	5.8%	3.2%	4.3%	3.9%	3.8%	3.1%
障害者支援施設が行う生活介護	6.1%	4.4%	2.5%	1.7%		1.1%	1.2%
障害者支援施設が行う自立訓練(機能訓練)	6.8%	5.0%	2.8%	2.6%		1.8%	1.3%
障害者支援施設が行う自立訓練(生活訓練)	6.8%	5.0%	2.8%	2.6%		1.8%	1.3%
障害者支援施設が行う就労移行支援	6.7%	4.9%	2.7%	1.8%		1.3%	0.9%
障害者支援施設が行う就労継続支援A型	6.5%	4.7%	2.6%	1.8%		1.3%	0.9%
障害者支援施設が行う就労継続支援B型	6.4%	4.7%	2.6%	1.8%		1.3%	0.9%

福祉・介護職員等処遇改善加算																	
I	II	III	IV	V(1)	V(2)	V(3)	V(4)	V(5)	V(6)	V(7)	V(8)	V(9)	V(10)	V(11)	V(12)	V(13)	V(14)
41.7%	40.2%	34.7%	27.3%	37.2%	34.3%	35.7%	32.8%	29.8%	28.3%	25.4%	30.2%	23.9%	20.9%	22.8%	19.4%	18.4%	13.9%
34.3%	32.8%	27.3%	21.9%	29.8%	28.9%	28.3%	27.4%	24.4%	22.9%	22.4%	22.8%	20.9%	17.9%	17.4%	16.4%	15.4%	10.9%
41.7%	40.2%	34.7%	27.3%	37.2%	34.3%	35.7%	32.8%	29.8%	28.3%	25.4%	30.2%	23.9%	20.9%	22.8%	19.4%	18.4%	13.9%
38.2%	36.7%	31.2%	24.8%	33.7%	31.8%	32.2%	30.3%	27.3%	25.8%	24.0%	26.7%	22.5%	19.5%	20.3%	18.0%	17.0%	12.5%
22.3%		16.2%	13.8%	17.8%	19.9%			15.4%		17.0%	11.7%		12.5%	9.3%		10.9%	6.4%
8.1%	8.0%	6.7%	5.5%	7.0%	6.9%	6.9%	6.8%	5.8%	5.7%	5.5%	5.6%	5.4%	4.4%	4.4%	4.3%	4.1%	3.0%
15.9%		13.8%	11.5%	13.1%	13.6%			10.8%		10.8%	11.0%		8.0%	8.7%		8.7%	5.9%
15.9%		13.8%	11.5%	13.1%	13.6%			10.8%		10.8%	11.0%		8.0%	8.7%		8.7%	5.9%
13.7%	13.5%	11.6%	9.9%	10.9%	12.0%	10.7%	11.8%	9.2%	9.0%	9.9%	8.8%	9.7%	7.1%	7.1%	6.9%	7.8%	5.0%
13.8%	13.4%	9.8%	8.0%	12.0%	12.0%	11.6%	11.6%	10.2%	9.8%	9.8%	8.0%	9.4%	8.0%	6.2%	7.6%	5.8%	4.0%
10.3%	10.1%	8.6%	6.9%														
10.3%	10.1%	8.6%	6.9%	9.0%	8.6%	8.8%	8.4%	7.3%	7.1%	6.5%	7.3%	6.3%	5.2%	5.6%	5.0%	4.8%	3.5%
9.6%	9.4%	7.9%	6.3%	8.3%	8.0%	8.1%	7.8%	6.7%	6.5%	6.2%	6.6%	6.0%	4.9%	5.0%	4.7%	4.5%	3.2%
9.3%	9.1%	7.6%	6.2%	8.0%	7.9%	7.8%	7.7%	6.6%	6.4%	6.1%	6.3%	5.9%	4.8%	4.9%	4.6%	4.4%	3.1%
10.3%		8.6%	6.9%	9.0%	8.6%			7.3%		6.5%	7.3%		5.2%	5.6%		4.8%	3.5%
10.3%	10.1%	8.6%	6.9%	9.0%	8.6%	8.8%	8.4%	7.3%	7.1%	6.5%	7.3%	6.3%	5.2%	5.6%	5.0%	4.8%	3.5%
14.7%	14.4%	12.8%	10.5%	12.1%	12.4%	11.8%	12.1%	9.8%	9.5%	9.6%	10.2%	9.3%	7.0%	7.9%	6.7%	7.7%	5.1%
14.7%	14.4%	12.8%	10.5%	12.1%	12.4%	11.8%	12.1%	9.8%	9.5%	9.6%	10.2%	9.3%	7.0%	7.9%	6.7%	7.7%	5.1%
21.1%	20.8%	19.2%	15.2%	18.5%	17.1%	18.2%	16.8%	14.5%	14.2%	12.2%	16.6%	11.9%	9.6%	12.6%	9.3%	10.3%	7.7%
13.1%	12.8%	11.8%	9.6%	11.1%	10.9%	10.8%	10.6%	8.9%	8.6%	8.3%	9.8%	8.0%	6.3%	7.6%	6.0%	7.0%	5.0%
17.6%	17.3%	16.3%	12.9%	15.6%	14.2%	15.3%	13.9%	12.2%	11.9%	10.1%	14.3%	9.8%	8.1%	10.9%	7.8%	8.8%	6.8%
13.4%	13.1%	12.1%	9.8%	11.4%	11.1%	11.1%	10.8%	9.1%	8.8%	8.4%	10.1%	8.1%	6.4%	7.8%	6.1%	7.1%	5.1%
12.9%		11.8%	9.6%	10.9%	10.7%			8.7%		8.1%	9.8%		6.1%	7.6%		7.0%	5.0%
12.9%		11.8%	9.6%	10.9%	10.7%			8.7%		8.1%	9.8%		6.1%	7.6%		7.0%	5.0%
21.1%	20.7%	16.8%	14.1%	17.3%	18.4%	16.9%	18.0%	14.6%	14.2%	15.2%	13.0%	14.8%	11.4%	10.3%	11.0%	10.9%	7.1%
19.1%	18.7%	14.8%	12.7%	15.3%	17.0%	14.9%	16.6%	13.2%	12.8%	14.4%	11.0%	14.0%	10.6%	8.9%	10.2%	10.1%	6.3%
10.1%		8.4%	6.7%	9.0%	8.4%			7.3%		6.5%	7.3%		5.4%	5.6%		4.8%	3.7%
12.5%		9.9%	8.1%	10.7%	10.7%			8.9%		8.5%	8.1%		6.7%	6.3%		5.9%	4.1%
12.5%		9.9%	8.1%	10.7%	10.7%			8.9%		8.5%	8.1%		6.7%	6.3%		5.9%	4.1%
10.7%		8.9%	7.1%	9.4%	8.9%			7.6%		6.7%	7.6%		5.4%	5.8%		4.9%	3.6%
10.5%		8.7%	6.9%	9.2%	8.7%			7.4%		6.6%	7.4%		5.3%	5.6%		4.8%	3.5%
10.4%		8.6%	6.9%	9.1%	8.7%			7.4%		6.6%	7.3%		5.3%	5.6%		4.8%	3.5%