

# 令和4年度医療的ケア児の支援に関する 事業所等受入調査の結果について（概要）

令和5年2月15日  
青森県健康福祉部障害福祉課

# 調査概要

## 目的

本調査は、医療的ケア児に関する事業所調査を実施し、県及び市町村において今後の医療的ケア児支援に関する施策検討のための基礎資料とする。

## 実施者

小児在宅支援センター（県委託事業）  
県こどもみらい課（保育園調査に限る）

## 調査対象

### (1)調査方法等

訪問・通所等のサービス提供事業所及び障害児相談支援事業所等を対象に、医療的ケア児に対するサービスの提供状況等について調査した。

### (2)主な調査項目

#### <訪問・通所>

サービスごと受け入れ可能事業数、受入に係る相談の有無、利用に至らなかった理由、ナースセンターの認知度、喀痰吸引等研修受講状況、受け入れるための課題等

#### <相談>

計画相談申込み等の対応状況、対応するために工夫した点、課題等

## 調査対象数 (回収結果)

| 調査対象 |            | 調査票配布数 | 有効回答数 | 回収率    |
|------|------------|--------|-------|--------|
| 事業所  | 居宅介護       | 320    | 117   | 36.5%  |
|      | 短期入所       | 80     | 42    | 52.5%  |
|      | 児童発達支援     | 93     | 63    | 85.1%  |
|      | 訪問看護       | 135    | 75    | 55.5%  |
|      | 放課後等デイサービス | 183    | 120   | 65.5%  |
|      | 日中一時支援     | 134    | 34    | 25.3%  |
|      | 移動支援       | 109    | 10    | 9.1%   |
|      | 障害児相談支援    | 121    | 89    | 73.5%  |
|      | 保育所        | 562    | 562   | 100.0% |
|      | 計          | 1,737  | 1,112 | 64.0%  |

## 調査時期

令和4年9月～10月

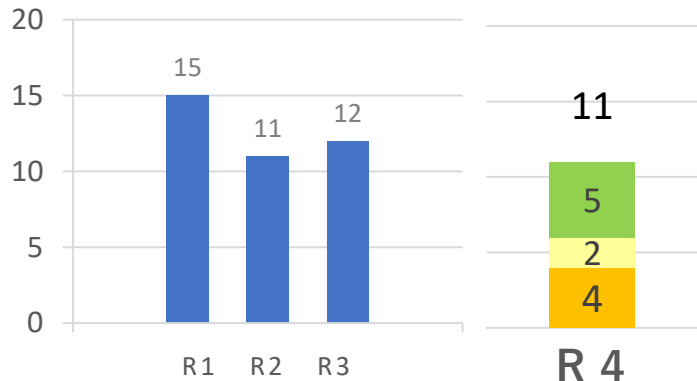
## 調査方法

郵送による配布、FAXまたはGoogle Formによる回収

# サービスごとの受入可能事業所数（カ所数）

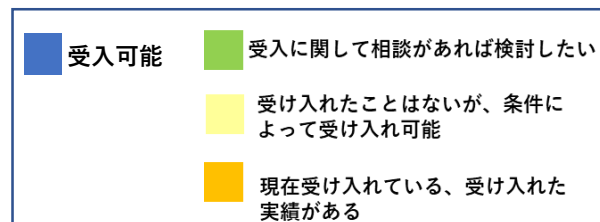
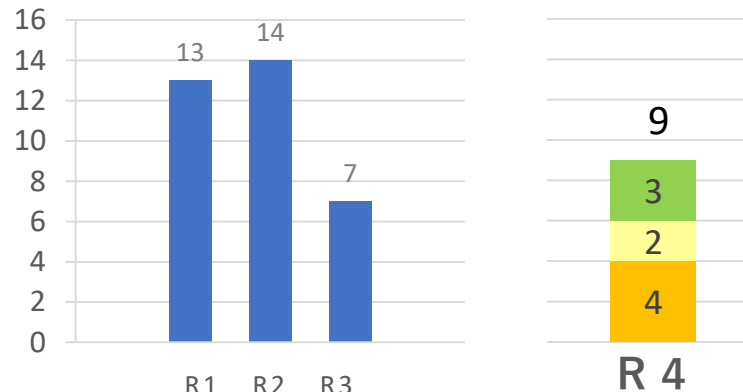
## 居宅介護

※参考



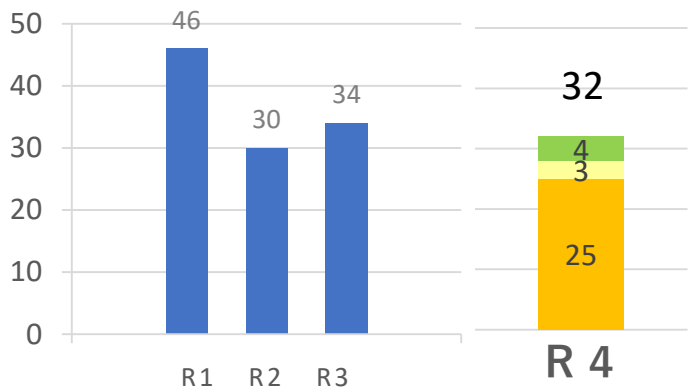
## 短期入所

※参考



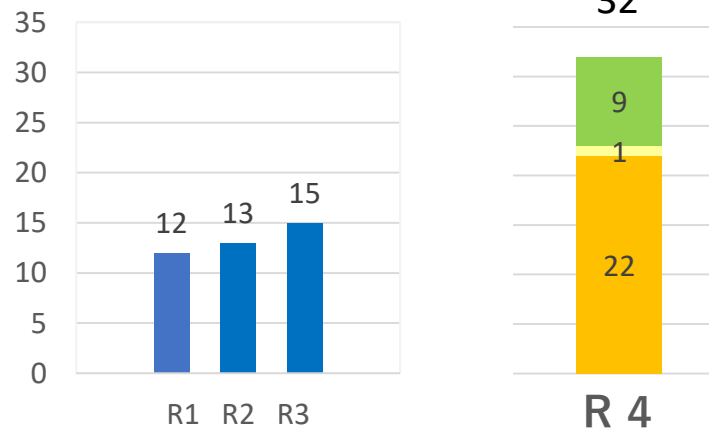
## 訪問看護

※参考



## 児童発達支援

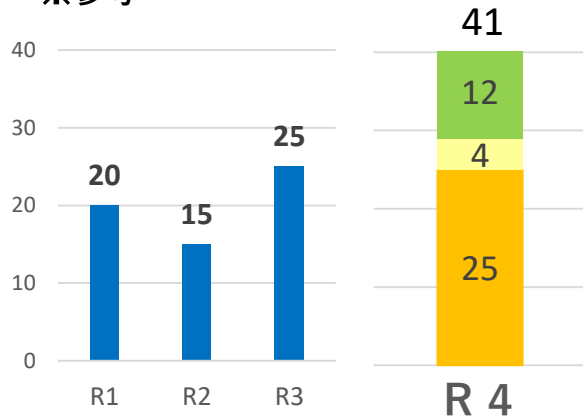
※参考



# サービスごとの受入可能事業所数（カ所数）

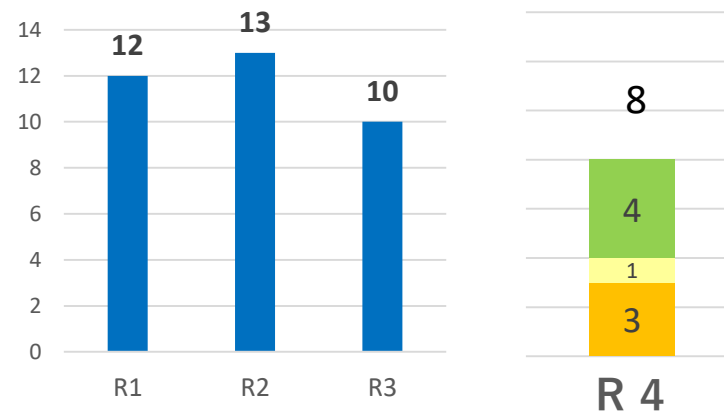
## 放課後等デイサービス

※参考



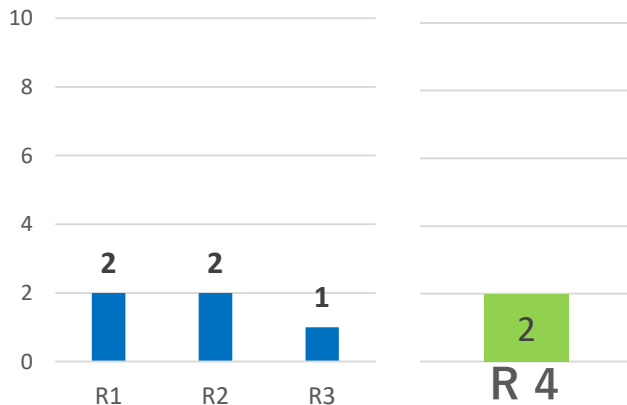
## 日中一時支援

※参考



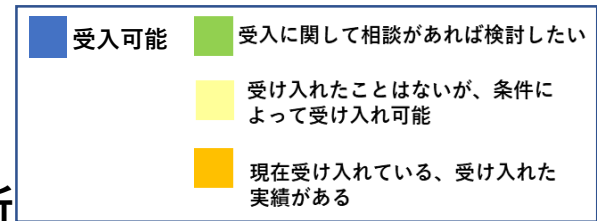
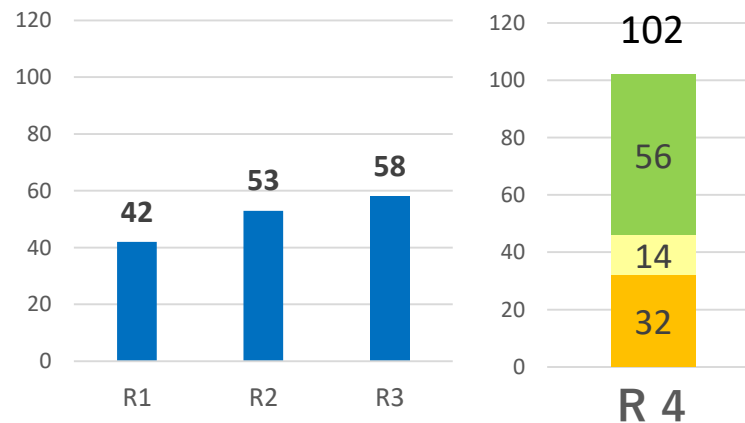
## 移動支援

※参考



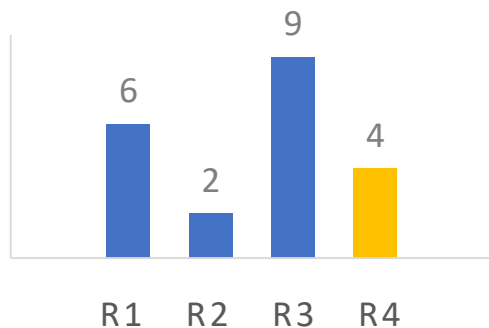
## 保育所

※参考

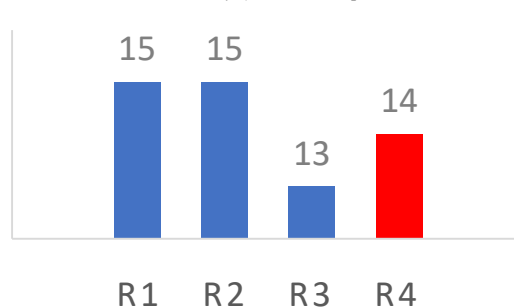


# サービスごとの受入可能人数（人）

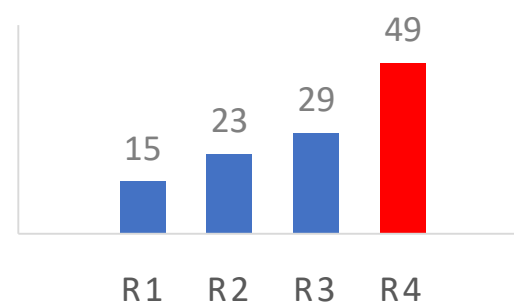
## 居宅介護



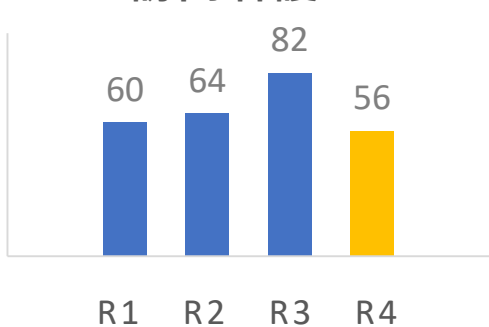
## 短期入所



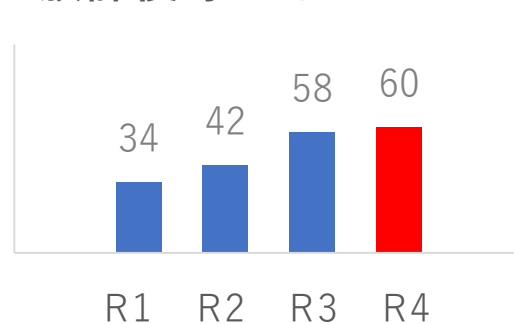
## 児童発達支援



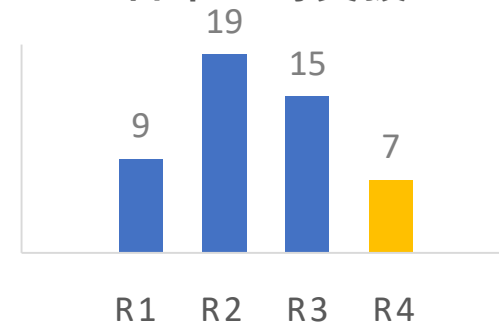
## 訪問看護



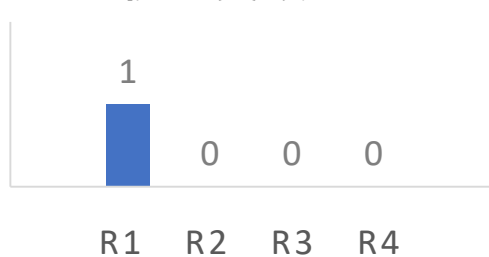
## 放課後等デイサービス



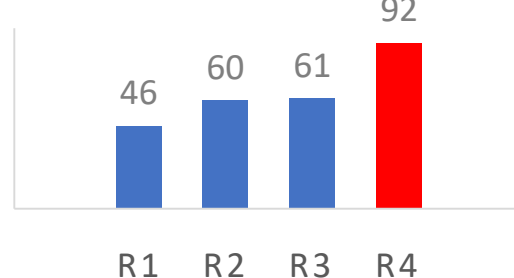
## 日中一時支援



## 移動支援

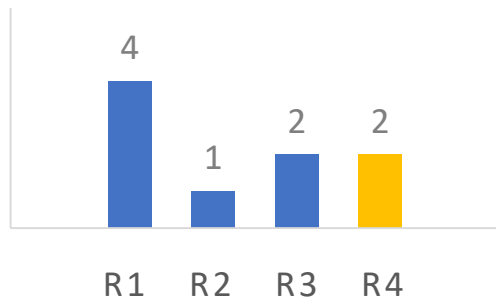


## 保育所

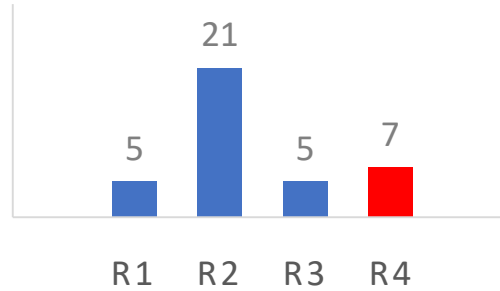


# サービスごとに現に利用している人数（人）

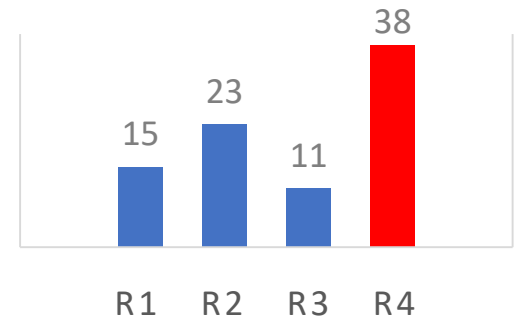
## 居宅介護



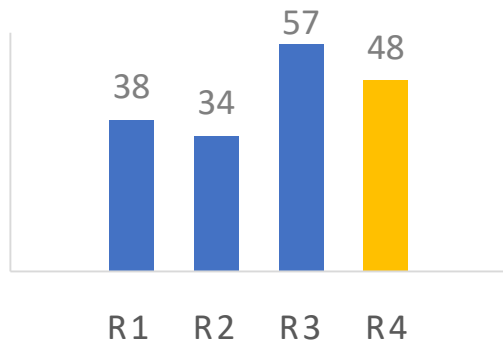
## 短期入所



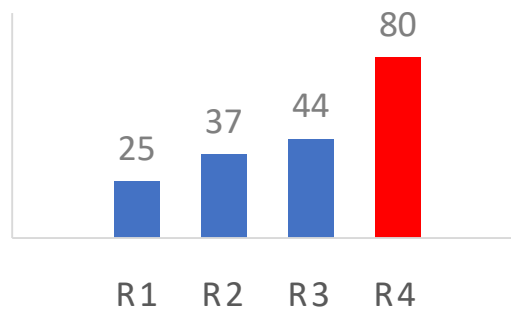
## 児童発達支援



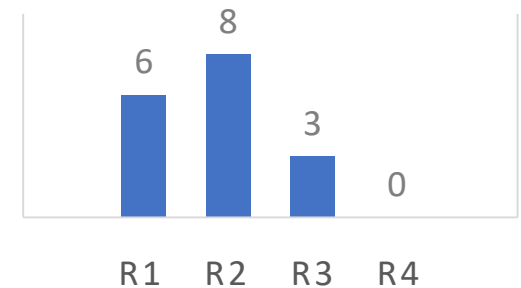
## 訪問看護



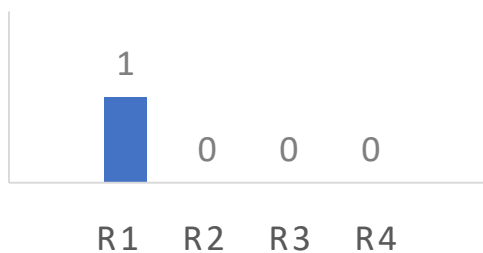
## 放課後等デイサービス



## 日中一時支援



## 移動支援



## 保育所

