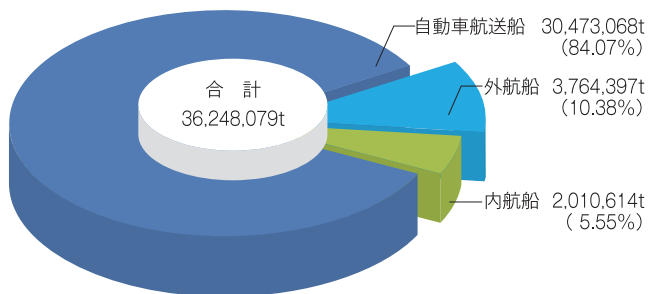


港勢 2023 Port of Aomori Statistics

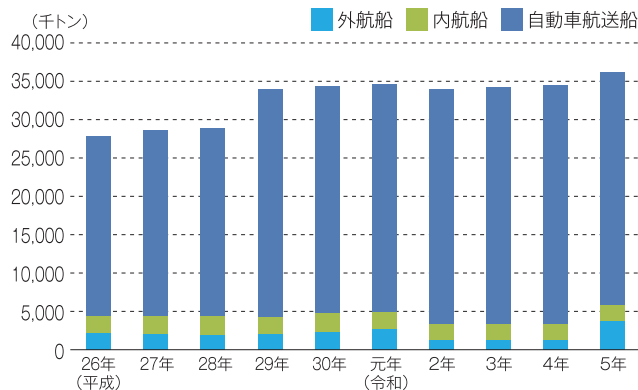
船種別総トン数(令和5年)



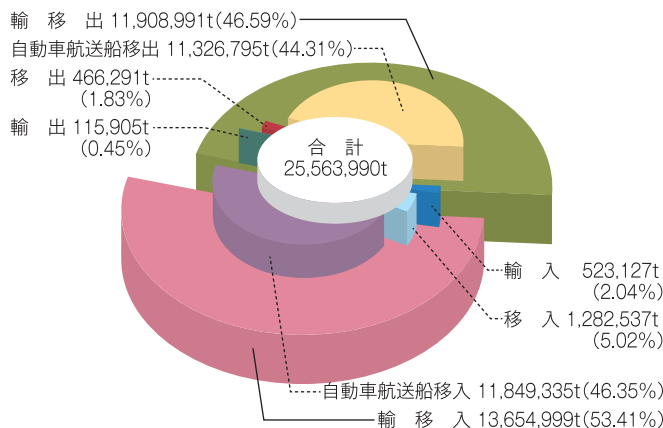
入港船舶年表

年次	合計		外航船		内航船		自動車航送船	
	隻数	総トン数(t)	隻数	総トン数(t)	隻数	総トン数(t)	隻数	総トン数(t)
平成26年	7,531	27,783,738	66	2,104,324	1,913	2,323,363	5,552	23,356,051
平成27年	7,683	28,639,681	62	2,001,267	1,986	2,363,065	5,635	24,275,349
平成28年	7,559	28,934,653	53	1,863,527	1,861	2,495,903	5,645	24,575,223
平成29年	7,631	33,958,399	61	2,015,934	1,904	2,241,007	5,666	29,701,458
平成30年	7,469	34,360,097	74	2,305,801	1,805	2,392,147	5,590	29,662,149
令和元年	7,428	34,668,558	82	2,630,405	1,743	2,260,854	5,603	29,777,299
令和2年	7,409	33,887,983	51	1,288,604	1,760	2,041,908	5,598	30,557,471
令和3年	7,347	34,170,161	62	1,290,698	1,710	2,029,447	5,575	30,850,016
令和4年	7,103	34,398,137	59	1,301,993	1,458	2,048,794	5,586	31,047,350
令和5年	6,728	36,248,079	91	3,764,397	1,164	2,010,614	5,473	30,473,068
(構成比)	100.00%	100.00%	1.35%	10.39%	17.30%	5.55%	81.35%	84.07%

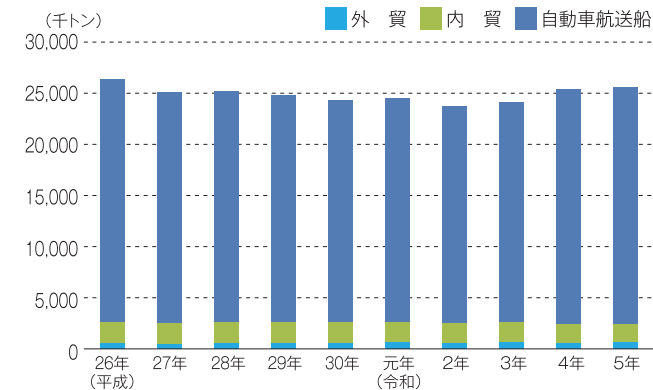
入港船舶総トン数推移図



海上出入貨物構成図(令和5年)



海上出入貨物推移図



海上出入貨物年表

年次	合計			外貨貨物			内貨貨物			自動車航送船		
	出	入	計	出	入	計	出	入	計	出	入	計
平成26年	12,654,871	13,707,193	26,362,064	112,929	404,381	517,310	454,607	1,644,032	2,098,639	12,087,335	11,658,780	23,746,115
平成27年	11,734,070	13,393,784	25,127,854	87,262	392,531	479,793	447,948	1,567,468	2,015,416	11,198,860	11,433,785	22,632,645
平成28年	11,908,989	13,300,122	25,209,111	93,603	424,991	518,594	504,966	1,590,636	2,095,602	11,310,420	11,284,495	22,594,915
平成29年	11,682,353	13,094,990	24,777,343	91,395	429,755	521,150	477,198	1,592,835	2,070,033	11,113,760	11,072,400	22,186,160
平成30年	11,361,806	12,895,483	24,257,289	111,420	463,692	575,112	473,941	1,572,376	2,046,317	10,776,445	10,859,415	21,635,860
令和元年	11,448,338	13,047,701	24,496,039	91,188	534,937	626,125	504,010	1,497,124	2,001,134	10,853,140	11,015,640	21,868,780
令和2年	10,970,696	12,774,962	23,745,658	101,721	470,655	572,376	509,810	1,405,297	1,915,107	10,359,165	10,899,010	21,258,175
令和3年	11,081,364	13,013,039	24,094,403	112,324	527,915	640,239	523,300	1,408,819	1,932,119	10,445,740	11,076,305	21,522,045
令和4年	11,567,643	13,808,891	25,376,534	116,708	458,736	575,444	484,845	1,368,780	1,853,625	10,966,090	11,981,375	22,947,465
令和5年	11,908,991	13,654,999	25,563,990	115,905	523,127	639,032	466,291	1,282,537	1,748,828	11,326,795	11,849,335	23,176,130
(構成比)	100.00%			2.50%			6.84%			90.66%		

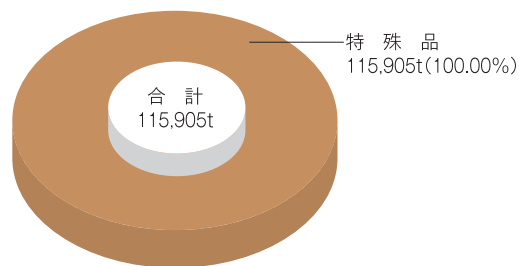
(単位: トン)

貨物品類別比較表

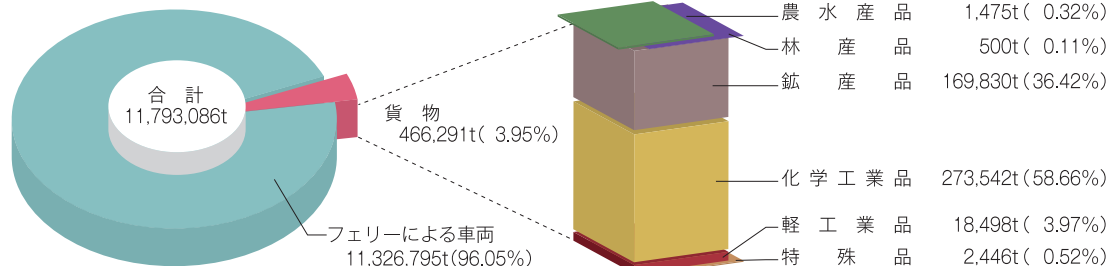
(単位：トン)

年	区分	合計		農水産品		林産品		鉱産品		金属機械工業品		化学工業品		軽工業品		特殊品	
		外貨	内貨	外貨	内貨	外貨	内貨	外貨	内貨	外貨	内貨	外貨	内貨	外貨	内貨	外貨	内貨
平成29年	計	521,150	2,070,033	3,308	3,458			24,882	287,894		644	401,565	1,753,909		22,928	91,395	1,200
	出	91,395	477,198		1,458				222,656				232,223		19,661	91,395	1,200
	入	429,755	1,592,835	3,308	2,000			24,882	65,238		644	401,565	1,521,686		3,267		
平成30年	計	575,112	2,046,317		1,498			39,140	272,470			418,152	1,751,872		18,786	117,820	1,691
	出	111,420	473,941		1,498				219,130				236,590		16,723	111,420	
	入	463,692	1,572,376					39,140	53,340			418,152	1,515,282		2,063	6,400	1,691
令和元年	計	626,125	2,001,134			9,970	1,636	36,499	292,076	19,198		469,270	1,684,736		22,686	91,188	
	出	91,188	504,010						217,526				266,859		19,625	91,188	
	入	534,937	1,497,124			9,970	1,636	36,499	74,550	19,198		469,270	1,417,877		3,061		
令和2年	計	572,376	1,915,107		2,998		4,416	33,000	310,598		748	437,655	1,581,944		13,464	101,721	939
	出	101,721	509,810		2,998		4,416		241,313				250,205		10,878	101,721	
	入	470,655	1,405,297					33,000	69,285		748	437,655	1,331,739		2,586		939
令和3年	計	640,239	1,932,119		1,348	3,600	2,191	37,141	260,930	24,734	821	472,326	1,646,577		14,022	102,438	6,230
	出	112,324	523,300		1,348		2,191		208,850	9,886			293,324		11,357	102,438	6,230
	入	527,915	1,408,819			3,600		37,141	52,080	14,848	821	472,326	1,353,253		2,665		
令和4年	計	575,444	1,853,625		1,452			24,000	254,000	434	754	434,736	1,568,942		15,088	116,274	13,389
	出	116,708	484,845		1,452				186,330	434	420		270,965		12,289	116,274	13,389
	入	458,736	1,368,780					24,000	67,670		334	434,736	1,297,977		2,799		
令和5年	計	639,032	1,748,828		1,475		500	29,700	224,700		388	493,427	1,498,553		20,766	115,905	2,446
	出	115,905	466,291		1,475		500		169,830				273,542		18,498	115,905	2,446
	入	523,127	1,282,537					29,700	54,870		388	493,427	1,225,011		2,268		

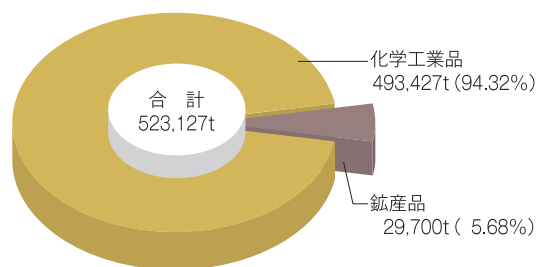
輸出貨物品類別割合(令和5年)



移出貨物品類別割合(令和5年)



輸入貨物品類別割合(令和5年)



移入貨物品類別割合(令和5年)

