

令和二年

令和二年

八戸港統計年報

# 八戸港統計年報

青森県三八地域県民局 地域整備部 八戸港管理所

青 森 県

三八地域県民局 地域整備部

八戸港管理所

# 凡 例

- 1 この統計年報は、統計法に基づく港湾調査規則（昭和26年運輸省令第13号）によって、令和2年1月から12月までの間八戸港に出入りした船舶、貨物及び施設の利用状況を調査した結果を収録したものである。
- 2 入港船舶は、積載貨物の有無にかかわらず総トン数5トン以上のものについて調査した。
- 3 貨物の数量はすべてトン単位とし、原則として「フレート・トン」による。すなわち、容量は $1.133\text{m}^3$ （4石）、重量は $1,000\text{kg}$ をもって1トンとし、容積又は重量のいずれか大なる方をもって計算することを原則とした。  
ただし、油類は $1,000$ リットル、原木は $0.835\text{m}^3$ （3石）を1トンとした。
- 4 この統計年報による外国貿易とは、八戸港で船積みされ外国へ輸送されるもの及び外国で船積みされ八戸港へ輸送されるもので、国内の港湾で積替えられた貨物は内国貿易とした。
- 5 品分類は、港湾統計に用いる品分類による。

# 目 次

## 令和2年八戸港港湾統計の概要

・ 入港船舶概況	1
・ 海上出入貨物概況	1
・ 船舶乗降人員概況	3
・ 統計グラフ	4
<b>1. コンテナ貨物取扱状況</b>	
・ コンテナ貨物年次別表	13
・ コンテナ貨物月別表	13
・ コンテナ貨物品種別表	14
・ 東南アジアコンテナ航路	16
・ 中国・韓国コンテナ航路	18
・ 北米コンテナ航路	20
・ 韓国コンテナ航路	22
・ 国際フィーダー航路等	24
<b>2. 海上出入貨物</b>	
・ 海上出入貨物年次表	27
・ 海上出入貨物月別表	29
・ 海上出入貨物品種別港別表（外国貿易）	30
・ 海上出入貨物品種別港別表（内国貿易）	36
・ 海上出入貨物国別品種別表（外国貿易）	45
・ 海上出入貨物都道府県別品種別表（内国貿易）	50
・ 海上出入貨物品種別表	54
<b>3. フェリー乗降人員</b>	
・ フェリー乗降人員年次別表	79
・ フェリー乗降人員月別表	79
<b>4. 入港船舶</b>	
・ 入港最大船舶年次表	81
・ 入港船舶船種別年次表	82
・ 入港船舶階級別年次表	88
・ 入港船舶集計表	96
・ 入港船舶集計表（月別）	98
・ 入港船舶階級別月別表	100
<b>5. 施設状況</b>	
・ 八戸港の位置	103
・ 荷さばき施設（上屋）	104
・ 保管施設（野積場）	104
・ 給水施設	104
・ 青森県専用線	104
・ 荷役機械	104

# 令和2年八戸港港湾統計概要

令和2年入港船舶隻数は12,709隻（前年比25.2%減）、総トン数は29,905,483トン（前年比6.0%減）、取扱貨物量は26,698,695トン（前年比10.3%減）であった。

## 1. 入港船舶概況

入港船舶では、隻数、総トン数ともに減少した。

### 〈入港船舶対前年比較表〉

単位:隻、トン、%

区 分	合 計		外 航 船		内 航 船	
	隻 数	総トン数	隻 数	総トン数	隻 数	総トン数
R1	16,997	31,819,170	523	8,911,310	16,474	22,907,860
R2	12,709	29,905,483	478	7,727,273	12,231	22,178,210
前年比	74.8%	94.0%	91.4%	86.7%	74.2%	96.8%
構成比	100.0%	100.0%	3.8%	25.8%	96.2%	74.2%

## 2. 海上出入貨物概況

取扱貨物量は前年に対して輸出・輸入・移出・移入全て減少した。コンテナ貨物を航路別に見ると、輸移出については韓国航路が増加したが、中国・韓国、内貿航路は減少した。輸移入については、韓国、内貿航路は増加し、中国・韓国航路は減少した。

### 〈海上出入貨物対前年比較表〉

単位:トン、%

区 分	合 計	外 国 貿 易			内 国 貿 易		
		計	輸 出	輸 入	計	移 出	移 入
R1	29,772,729	8,285,048	499,090	7,785,958	21,487,681	11,282,793	10,204,888
R2	26,698,695	6,599,416	455,379	6,144,037	20,099,279	10,461,834	9,637,445
前年比	89.7%	79.7%	91.2%	78.9%	93.5%	92.7%	94.4%
構成比	100.0%	24.7%	1.7%	23.0%	75.3%	39.2%	36.1%

〈外国貿易品種別順位表〉

単位:トン、%

順位	輸 出				輸 入			
	品 種	貨物量	前年比	構成比	品 種	貨物量	前年比	構成比
	輸 出 計	455,379	91.2%	100.0%	輸 入 計	6,144,037	78.9%	100.0%
1	紙・パルプ	139,380	94.8%	30.6%	金属鉱	1,700,343	59.2%	27.7%
2	鉄鋼	110,160	98.2%	24.2%	木材チップ	1,172,458	70.0%	19.1%
3	非金属鉱物	65,185	108.2%	14.3%	とうもろこし	1,067,575	106.5%	17.4%
4	金属くず	41,555	107.7%	9.1%	石炭	706,944	97.1%	11.5%
5	水産品	33,468	53.3%	7.3%	動植物性製造飼肥料	405,000	111.8%	6.6%
	その他	65,631	83.9%	14.4%	その他	1,091,717	95.2%	17.8%

〈外国貿易国別順位表〉

単位:トン、%

順位	輸 出				輸 入			
	仕 向 国	貨物量	前年比	構成比	仕 出 国	貨物量	前年比	構成比
	輸 出 計	455,379	91.2%	100.8%	輸 入 計	6,144,037	78.9%	100.0%
1	韓国	351,364	90.2%	77.2%	ニューカレドニア	952,474	95.1%	15.5%
2	カンボジア	50,600	200.0%	11.1%	オーストラリア	939,476	63.8%	15.3%
3	中国	23,855	48.7%	5.2%	ブラジル	720,832	100.3%	11.7%
4	台湾	9,176	50.3%	2.0%	アメリカ	693,669	107.7%	11.3%
5	アメリカ	8,405	2006.0%	1.8%	チリ	613,355	126.8%	10.0%
	その他	11,979	71.7%	3.4%	その他	2,224,231	64.2%	36.2%

〈国内貿易品種別順位表〉

単位:トン、%

順位	移 出				移 入			
	品 種	貨物量	前年比	構成比	品 種	貨物量	前年比	構成比
	移 出 計	3,552,974	81.4%	100.0%	移 入 計	3,613,135	93.7%	100.0%
1	石灰石	1,760,595	75.0%	49.6%	その他石油	813,402	97.7%	22.5%
2	セメント	1,119,910	90.8%	31.5%	完成自動車	414,540	89.8%	11.5%
3	紙・パルプ	118,235	90.4%	3.3%	揮発油	410,384	88.2%	11.4%
4	非鉄金属	114,009	92.7%	3.2%	セメント	402,980	98.6%	11.2%
5	非金属鉱物	105,640	103.0%	3.0%	重油	301,266	91.0%	8.3%
	その他	334,585	78.1%	9.4%	その他	1,270,563	93.7%	35.2%

(フェリー貨物を除く)

〈国内貿易都道府県別順位表〉

単位:トン、%

順位	移 出				移 入			
	仕向都道府県	貨物量	前年比	構成比	仕出都道府県	貨物量	前年比	構成比
	移 出 計	3,552,974	81.4%	100.0%	移 入 計	3,613,135	93.7%	100.0%
1	茨城	837,860	71.4%	23.6%	千葉	901,980	103.5%	25.0%
2	神奈川	491,472	82.9%	13.8%	茨城	572,722	94.8%	15.9%
3	東京	445,482	66.7%	12.5%	神奈川	459,537	88.2%	12.7%
4	北海道	407,267	83.9%	11.5%	愛知	449,830	97.1%	12.4%
5	千葉	312,527	105.1%	8.8%	北海道	421,055	88.9%	11.7%
	その他	1,058,366	92.0%	29.8%	その他	808,011	87.6%	22.4%

(フェリー貨物を除く)

＜コンテナ貨物前年比較表＞

単位：TEU、トン、%

	輸 移 出			輸 移 入		
	個数(実入り)	貨物量	前年比	個数(実入り)	貨物量	前年比
合 計	14,756	434,331	81.1%	17,346	508,580	95.5%
中国・韓国航路	7,070	206,341	82.4%	5,783	169,730	72.6%
韓国航路	3,652	110,209	108.7%	8,494	249,041	114.9%
北米航路	0	0	—	0	0	—
内貿航路	4,034	117,781	64.1%	3,069	89,809	109.0%

＜航送車両前年比較表＞

単位：台、トン、%

区 分	合 計		移 出		移 入	
	台数	換算トン数	台数	換算トン数	台数	換算トン数
令和元年	228,894	13,265,105	118,010	6,915,640	110,884	6,349,465
令和2年	203,172	12,933,170	108,213	6,908,860	94,959	6,024,310
前年比	88.8%	97.5%	91.7%	99.9%	85.6%	94.9%

3. 船舶乗降人員概況

＜乗降人員前年比較表＞

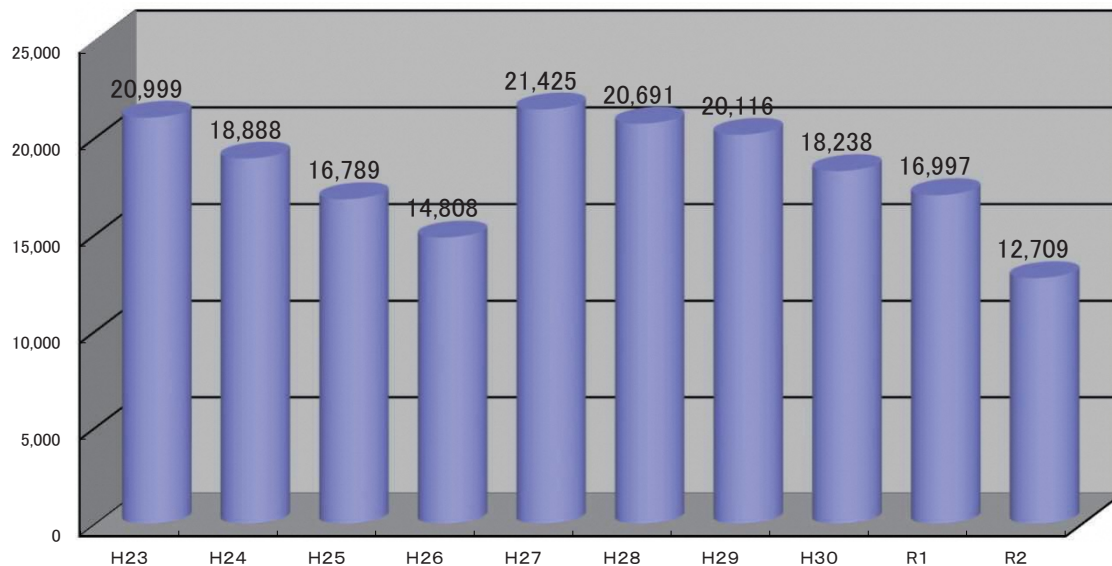
単位：人、%

区 分	合 計	乗 込	上 陸
令和元年	175,099	88,547	86,552
令和2年	73,622	41,008	32,614
前年比	42.0%	46.3%	37.7%

## 1. 八戸港の位置

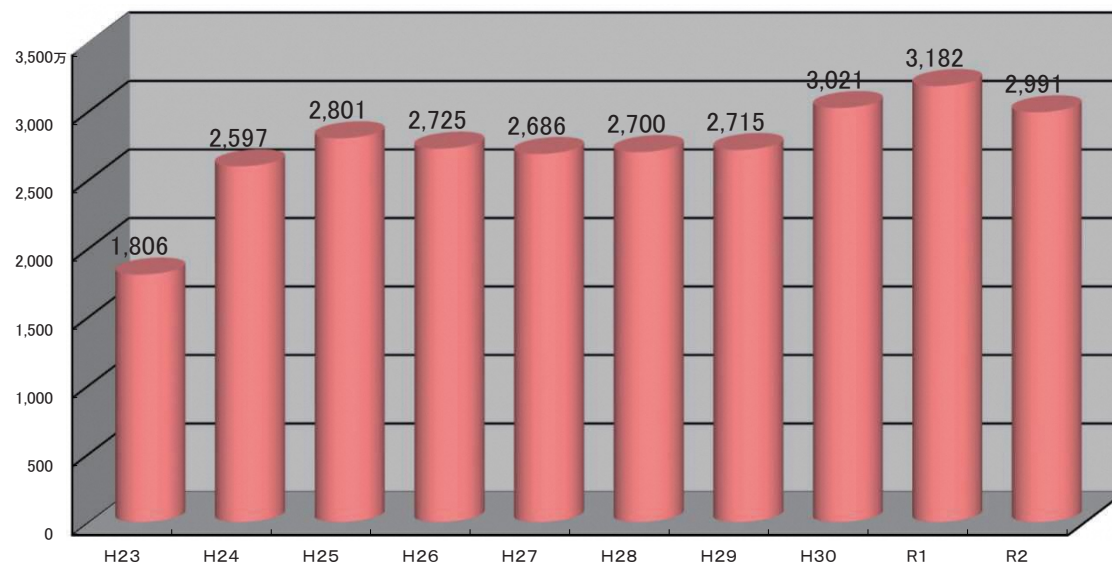


### 年次別入港船舶隻数



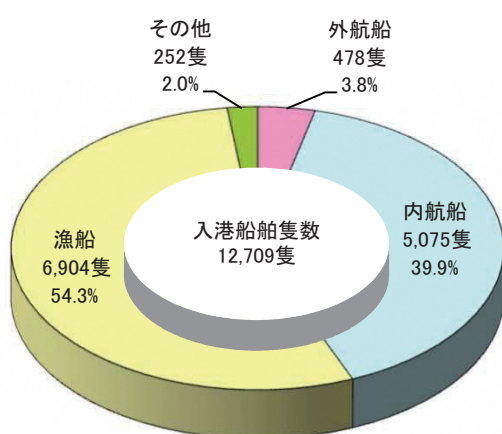
単位: 隻

### 年次別入港船舶総トン数

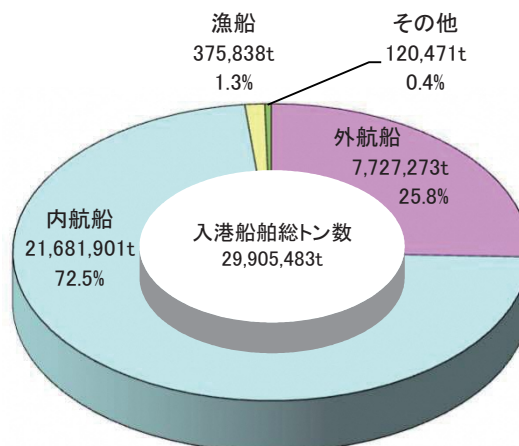


単位: 万トン

### 令和2年入港船舶隻数

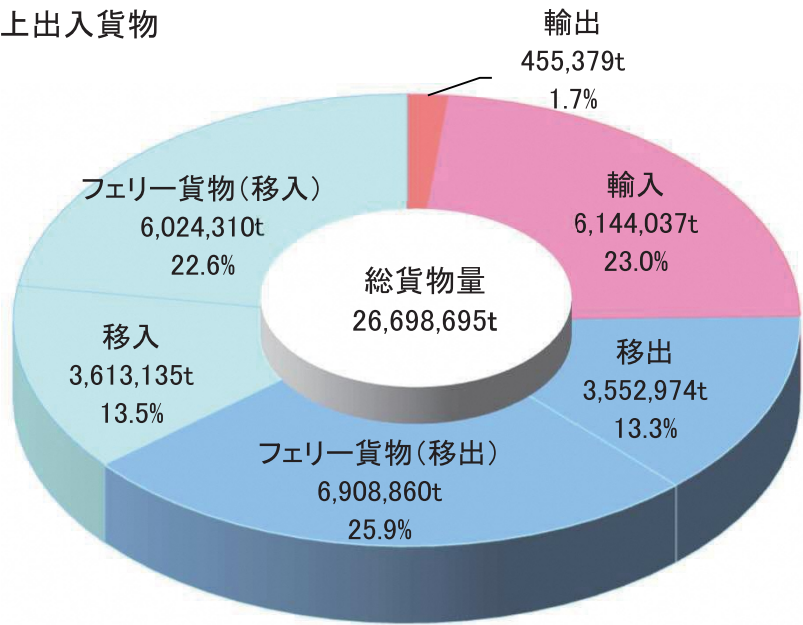


### 令和2年入港船舶総トン数



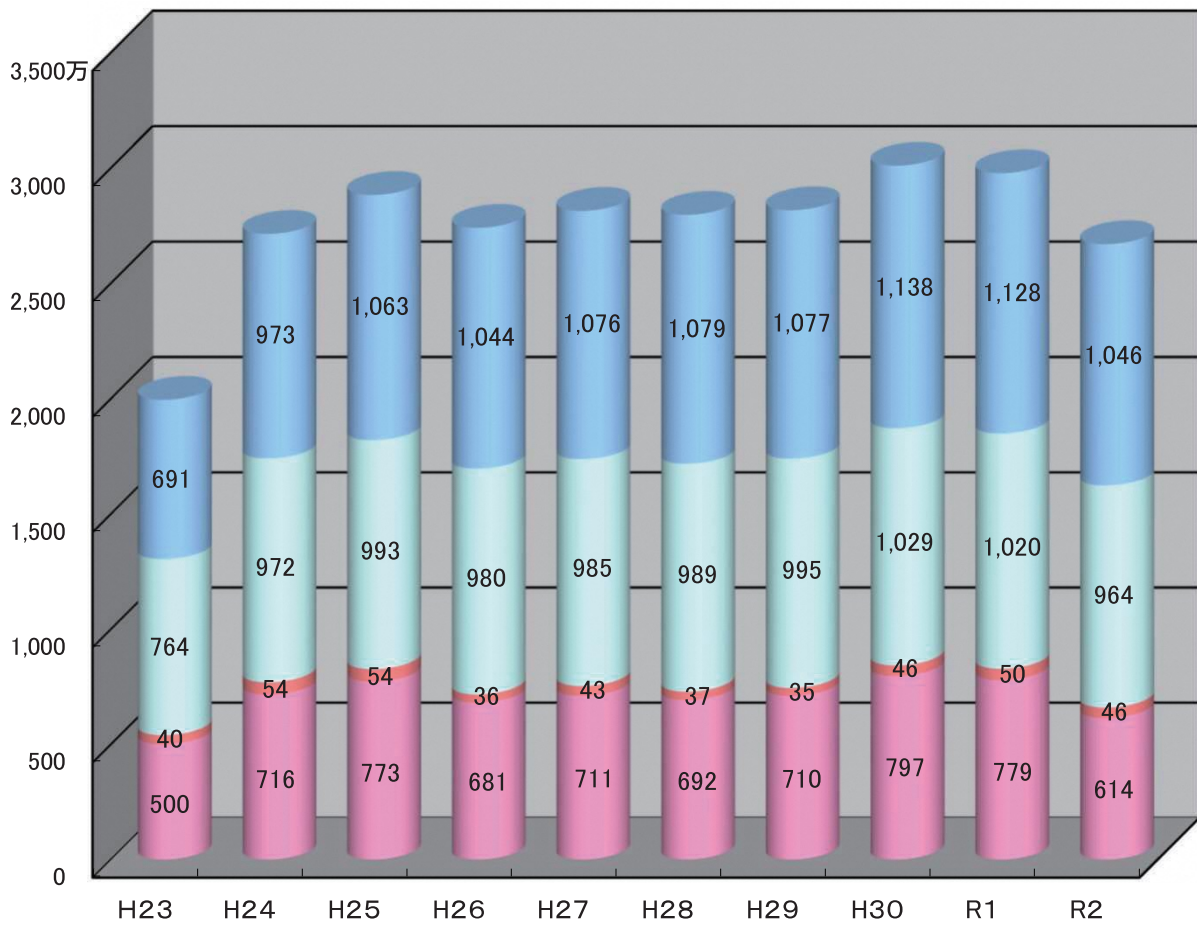


### 令和2年海上出入貨物



### 年次別海上出入貨物(万トン)

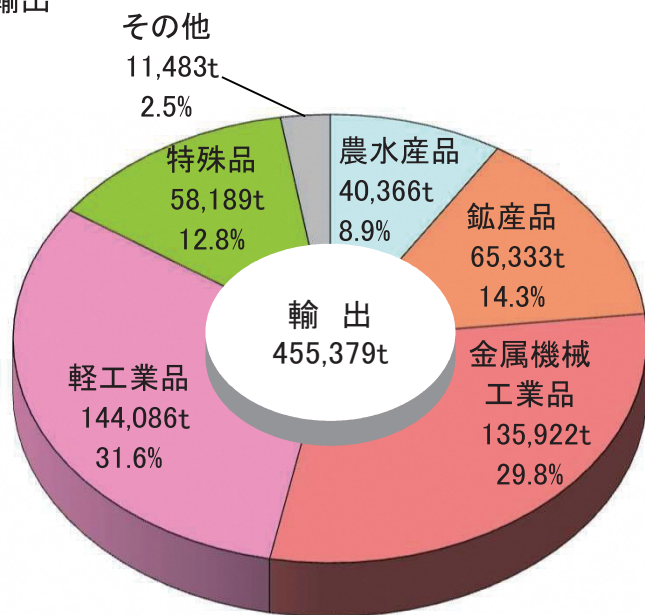
■ 外国貿易 輸入 ■ 外国貿易 輸出 ■ 国内貿易 移入 ■ 国内貿易 移出



単位: 万トン

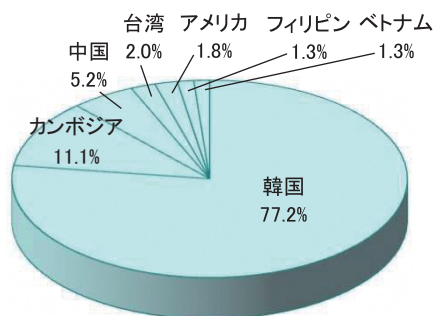
品種別海上出入貨物:外国貿易

輸出

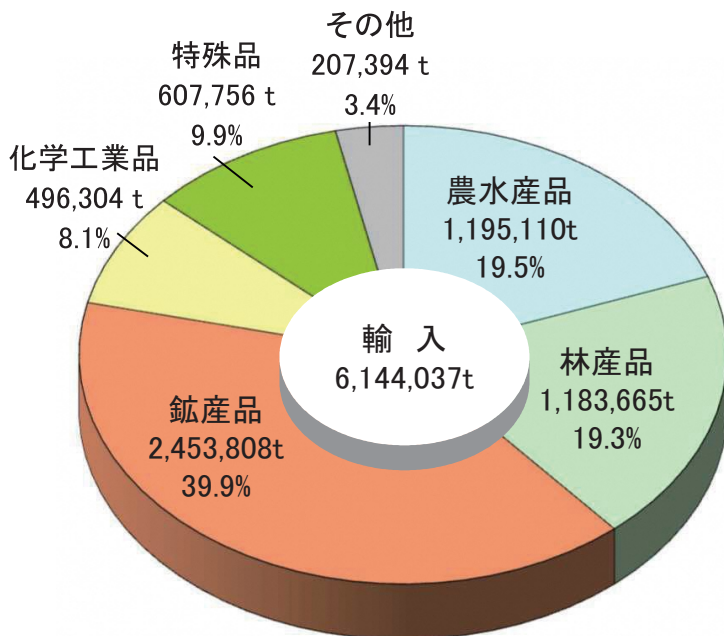


主な品目 (単位:トン)

農水産品	
水産品	33,468
その他畜産品	6,245
鉱産品	
非金属鉱物	65,185
金属機械工業品	
鉄鋼	110,160
産業機械	12,431
軽工業品	
紙・パルプ	139,380
特殊品	
金属くず	41,555

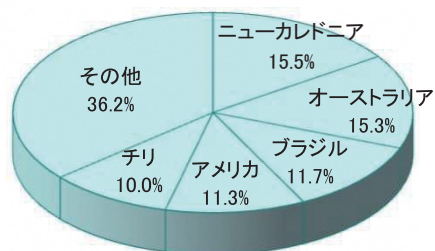


輸入



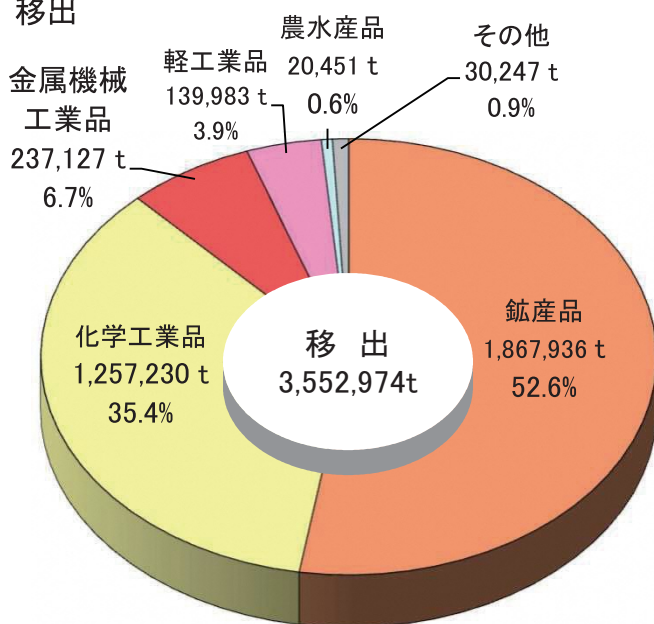
主な品目 (単位:トン)

農水産品	
その他雑穀	34,768
とうもろこし	1,067,575
林産品	
木材チップ	1,172,458
鉱産品	
金属鉱	1,700,343
石炭	706,944
化学工業品	
LNG(液化天然ガス)	368,861
化学肥料	62,136
染料・塗料・合成樹脂・その他化学工業品	26,094
特殊品	
動植物性製造飼肥料	405,000



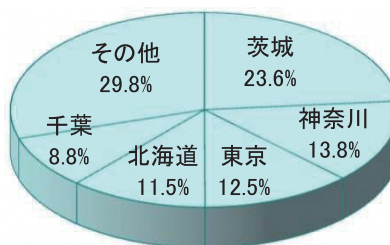
品種別海上出入貨物：内国貿易（フェリー貨物を除く）

移出

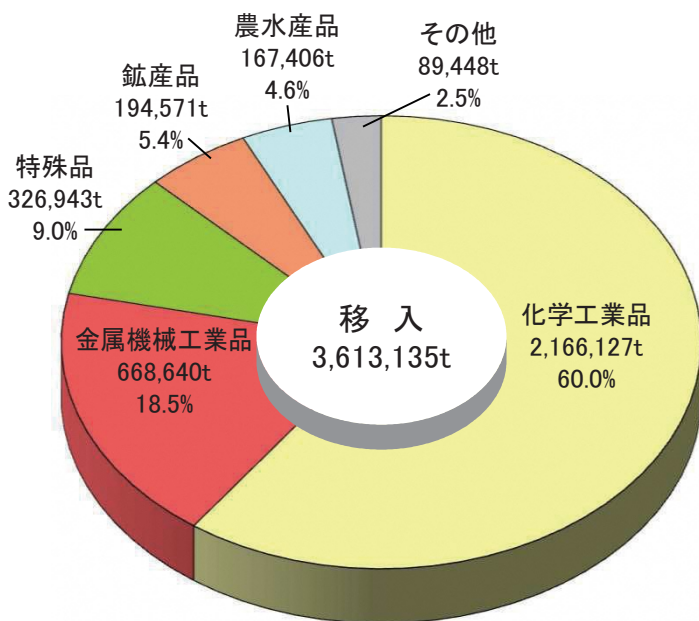


主な品目 (単位:トン)

鉱産品	
石灰石	1,760,595
非金属鉱物	105,640
化学工業品	
セメント	1,119,910
LNG(液化天然ガス)	59,115
金属機械工業品	
鉄鋼	39,949
非鉄金属	114,009
軽工業品	
紙・パルプ	118,235
農水産品	
水産品	13,232




移入

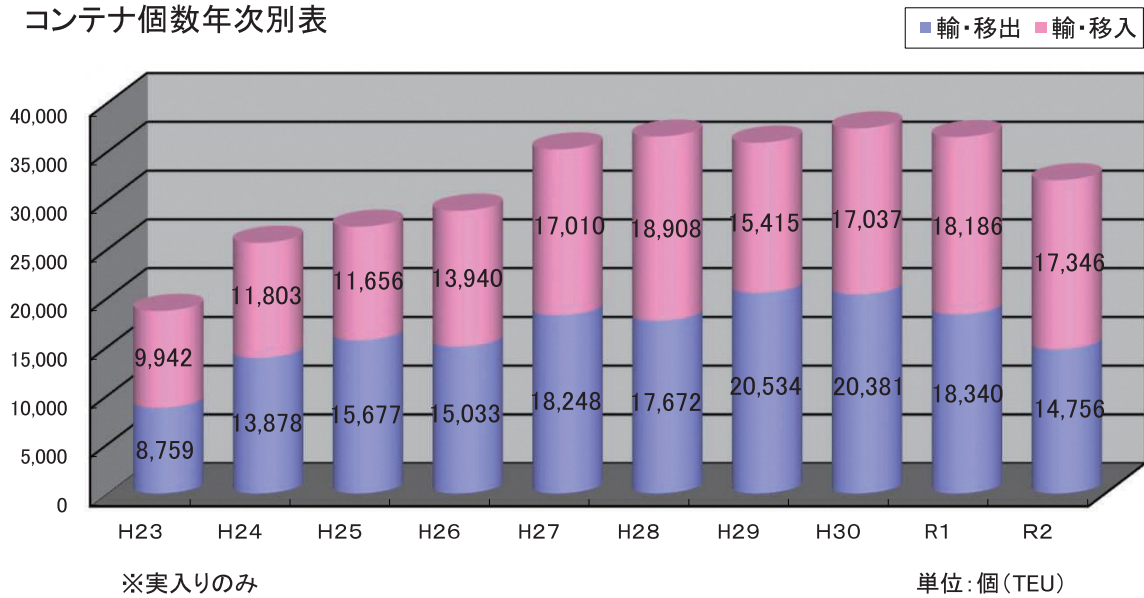


主な品目 (単位:トン)

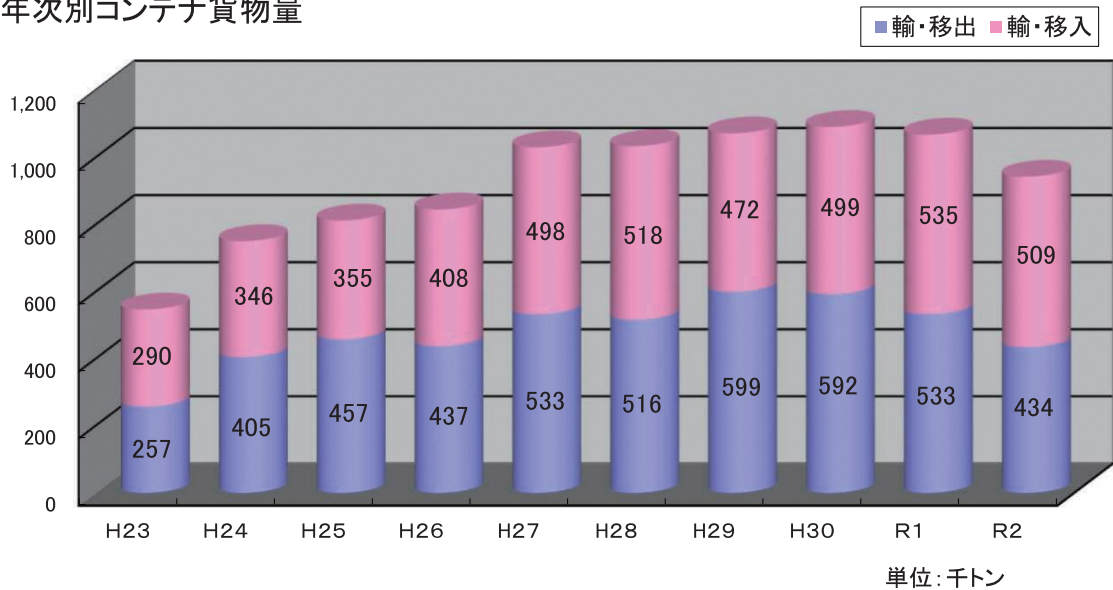
農水産品	
水産品	76,947
鉱産品	
非金属鉱物	133,691
石灰石	28,225
金属機械工業品	
完成自動車	414,540
その他輸送機械	153,790
化学工業品	
その他石油	813,402
セメント	402,980
揮発油	410,384
特殊品	
動植物性製造飼肥料	201,859



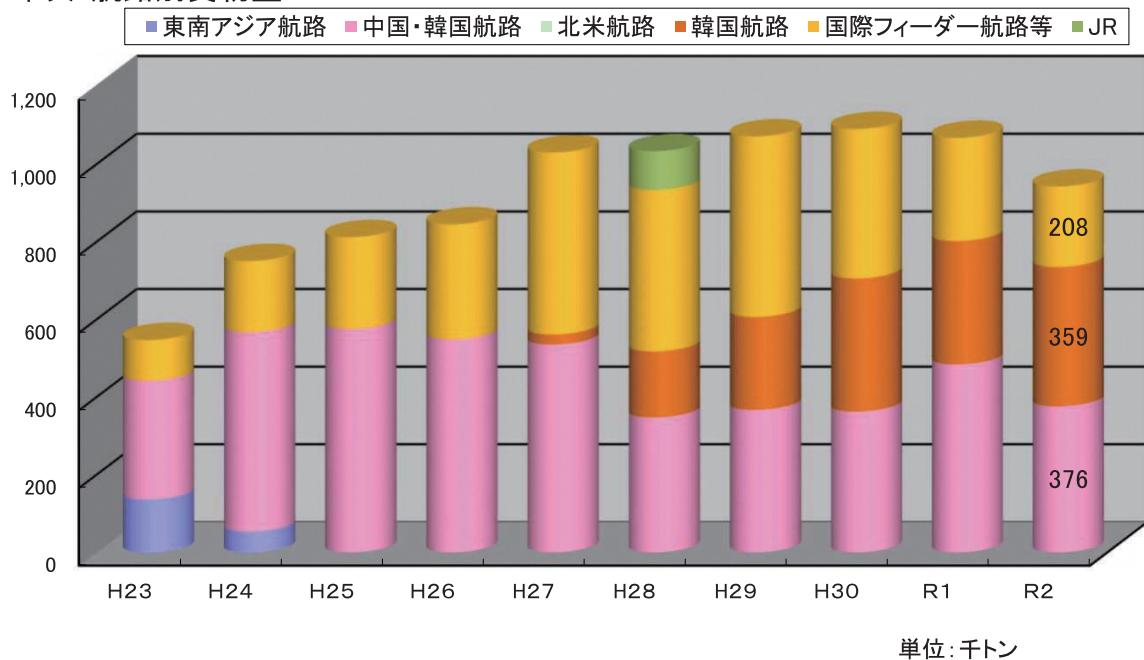
### コンテナ個数年次別表



### 年次別コンテナ貨物量

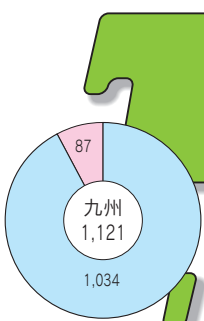
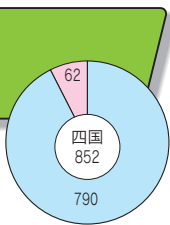
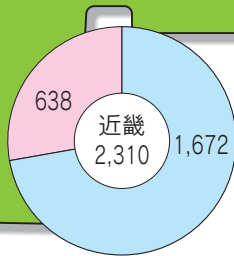
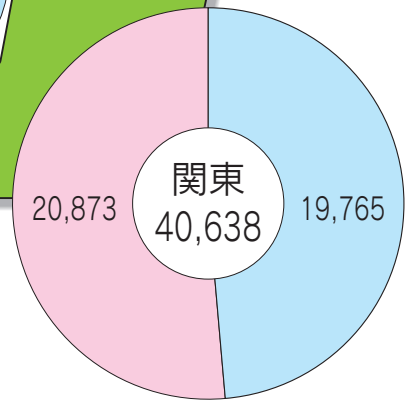
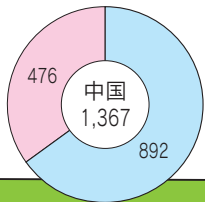
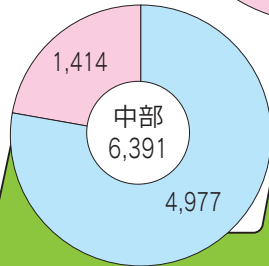
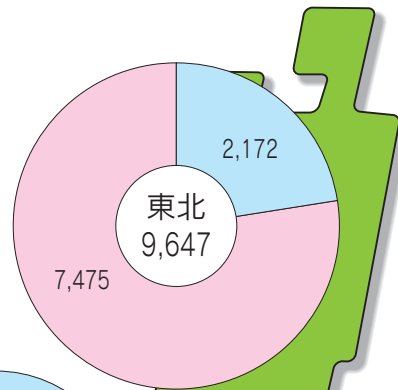
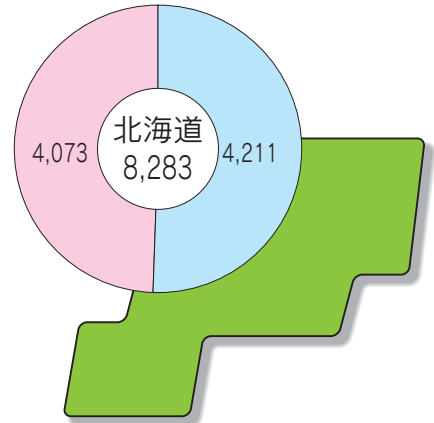
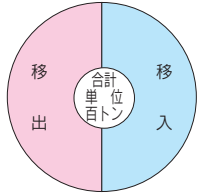


### 年次・航路別貨物量

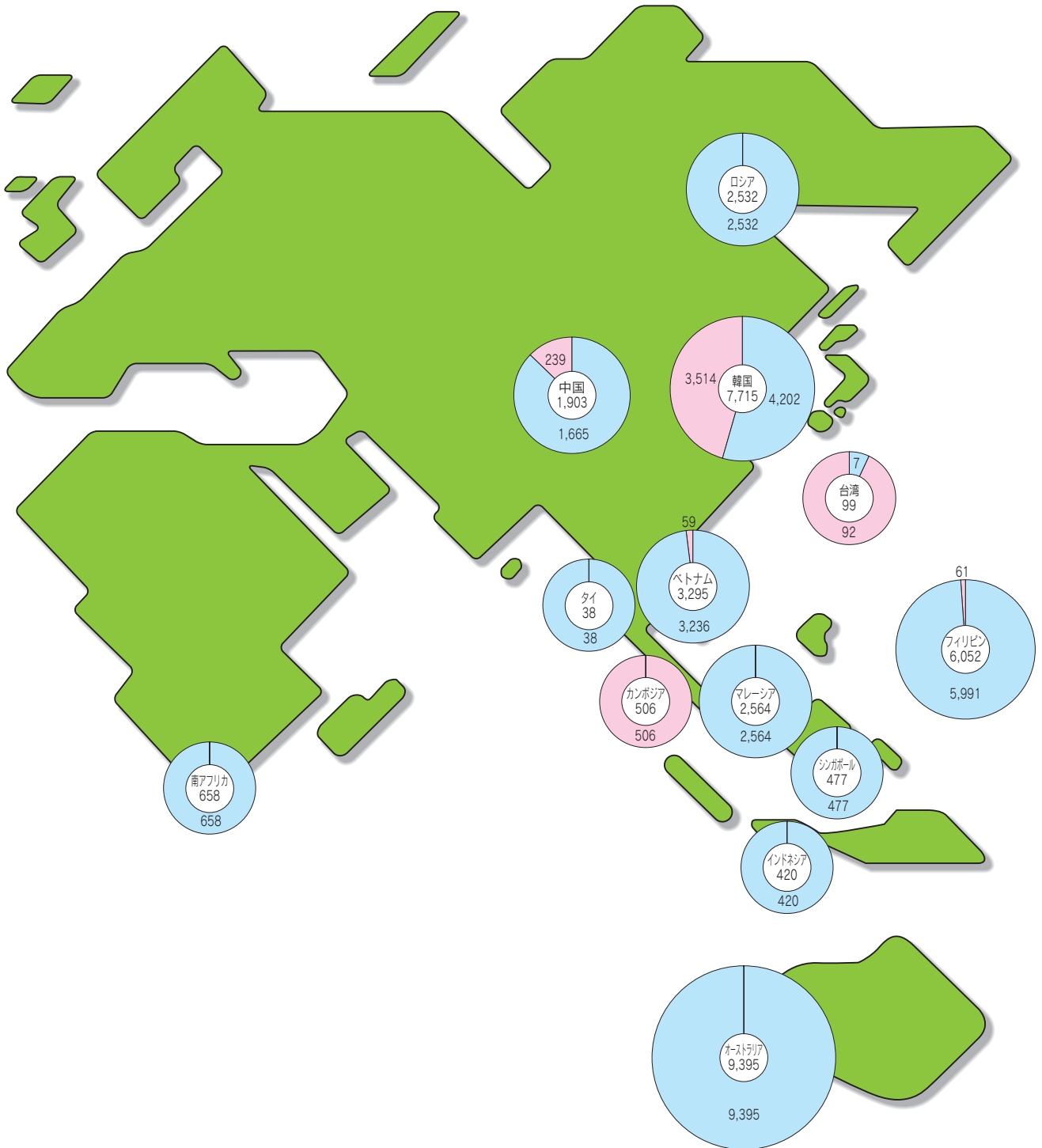


海上出入貨物地方別分布図  
(フェリー貨物を除く)

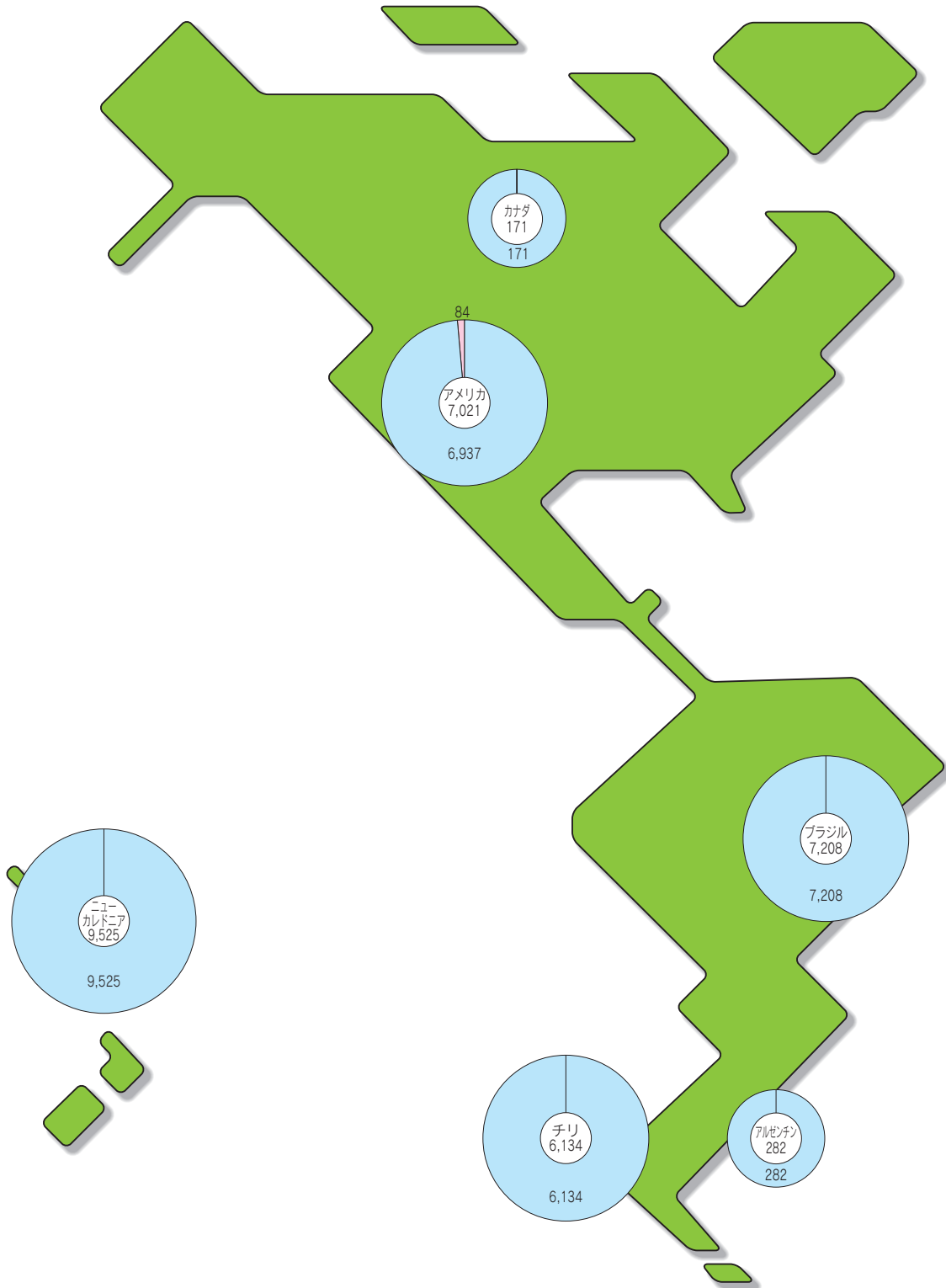
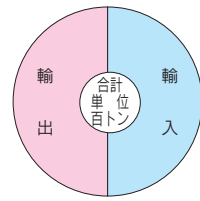
凡 例



海上出入貨物国別分布図



凡 例



# 1. コンテナ貨物取扱状況

• コンテナ貨物年次別表	.....	13
• コンテナ貨物月別表	.....	13
• コンテナ貨物品種別表	.....	14
• 東南アジアコンテナ航路	.....	16
年次別表、月別表、品種別表		
• 中国・韓国コンテナ航路	.....	18
年次別表、月別表、品種別表		
• 北米コンテナ航路	.....	20
年次別表、月別表、品種別表		
• 韓国コンテナ航路	.....	22
年次別表、月別表、品種別表		
• 国際フィーダー航路等	.....	24
年次別表、月別表、品種別表		



コンテナ貨物年次別表

単位:トン、TEU

年	貨物量			実 個 数								TEU換算個数		
	合計	輸移出	輸移入	輸 移 出				輸 移 入				合計	輸移出	輸移入
				計	12F	20F	40F	計	12F	20F	40F			
H21	730,350	350,552	379,798	4,841		1,617	3,224	5,617		4,108	1,509	15,191	8,065	7,126
				9,105		6,202	2,903	8,326		3,690	4,636	24,970	12,008	12,962
H22	825,156	449,627	375,529	4,326		1,271	3,055	7,642		5,452	2,190	17,213	7,381	9,832
				11,801		8,200	3,601	8,479		4,143	4,336	28,217	15,402	12,815
H23	547,092	290,251	256,841	3,178		1,276	1,902	4,827		2,589	2,238	12,145	5,080	7,065
				7,024		4,106	2,918	6,075		3,391	2,684	18,701	9,942	8,759
H24	750,763	404,704	346,059	4,618		1,560	3,058	7,046		4,586	2,460	17,182	7,676	9,506
				10,529		7,180	3,349	8,019		4,235	3,784	25,681	13,878	11,803
H25	812,275	457,393	354,882	4,619		1,632	2,987	8,318		5,939	2,379	18,303	7,606	10,697
				12,388		9,099	3,289	7,998		4,340	3,658	27,333	15,677	11,656
H26	845,204	437,177	408,027	5,590		1,991	3,599	7,632		5,290	2,342	19,163	9,189	9,974
				11,838		8,643	3,195	9,464		4,988	4,476	28,973	15,033	13,940
H27	1,030,415	532,501	497,914	7,069		3,053	4,016	9,050		6,378	2,672	22,807	11,085	11,722
				13,923		9,598	4,325	11,453		5,896	5,557	35,258	18,248	17,010
H28	1,033,656	515,788	517,868	10,832	5,256	2,616	2,960	8,424	46	5,082	3,296	20,210	8,536	11,674
				12,715	72	7,657	4,986	15,632	5,974	4,992	4,666	31,953	17,629	14,324
H29	1,071,882	599,396	472,486	5,462		2,855	2,607	8,611		4,811	3,800	20,480	8,069	12,411
				14,263		7,992	6,271	10,503		5,591	4,912	35,949	20,534	15,415
H30	1,090,931	591,983	498,948	5,847		3,006	2,841	8,615		4,873	3,742	21,045	8,688	12,357
				14,303		8,225	6,078	11,634		6,231	5,403	37,418	20,381	17,037
R 1	1,068,224	535,424	532,800	5,826		2,860	2,966	6,580		4,300	2,280	17,652	8,792	8,860
				13,020		7,700	5,320	12,201		6,216	5,985	36,526	18,340	18,186
R2	942,911	434,331	508,580	7,683		3,726	3,957	5,865		3,240	2,625	20,130	11,640	8,490
				9,915		5,074	4,841	11,382		5,418	5,964	32,102	14,756	17,346

コンテナ貨物月別表

単位:トン、TEU

月	貨物量			実 個 数								TEU換算個数		
	合計	輸移出	輸移入	輸 移 出				輸 移 入				合計	輸移出	輸移入
				計	12F	20F	40F	計	12F	20F	40F			
1	63,059	28,038	35,021	460		214	246	348		126	222	1,276	706	570
				585		210	375	836		478	358	2,154	960	1,194
2	66,490	36,534	29,956	699		393	306	420		142	278	1,703	1,005	698
				852		453	399	687		352	335	2,273	1,251	1,022
3	85,202	42,595	42,607	431		267	164	722		304	418	1,735	595	1,140
				892		325	567	972		490	482	2,913	1,459	1,454
4	82,095	42,934	39,161	613		307	306	601		360	241	1,761	919	842
				953		553	400	916		497	419	2,688	1,353	1,335
5	93,656	45,458	48,198	779		444	335	696		444	252	2,062	1,114	948
				1,086		614	472	1,077		509	568	3,203	1,558	1,645
6	67,000	27,735	39,265	680		299	381	253		139	114	1,428	1,061	367
				604		259	345	884		441	443	2,276	949	1,327
7	92,683	36,737	55,946	732		358	374	469		249	220	1,795	1,106	689
				884		510	374	1,226		541	685	3,169	1,258	1,911
8	78,598	29,798	48,800	722		378	344	470		328	142	1,678	1,066	612
				698		376	322	1,031		395	636	2,687	1,020	1,667
9	72,817	34,638	38,179	729		281	448	406		338	68	1,651	1,177	474
				846		506	340	831		359	472	2,489	1,186	1,303
10	77,027	32,765	44,262	604		264	340	473		212	261	1,678	944	734
				756		390	366	988		465	523	2,633	1,122	1,511
11	89,356	40,777	48,579	579		238	341	499		318	181	1,600	920	680
				925		454	471	1,076		493	583	3,055	1,396	1,659
12	74,928	36,322	38,606	655		283	372	508		280	228	1,763	1,027	736
				834		424	410	858		398	460	2,562	1,244	1,318
合計	942,911	434,331	508,580	7,683		3,726	3,957	5,865		3,240	2,625	20,130	11,640	8,490
				9,915		5,074	4,841	11,382		5,418	5,964	32,102	14,756	17,346

注1:実個数、TEU換算個数の欄において、上段は空、下段は実入りの数値である。

注2:貨物量はフレートトンによる。(単位:トン)

# コンテナ貨物品種別表

単位:トン

品番	品名	計	輸移出	輸移入
総計		942,911	434,331	508,580
011	麦			
021	米	861	861	
022	とうもろこし	472		472
023	豆類	7,619		7,619
024	その他雑穀		205	
031	野菜・果物	1,565	473	1,092
041	綿花			
051	その他農産品	7,271		7,271
061	羊毛	859		859
071	その他畜産品	9,384	9,384	
081	水産品	90,449	46,700	43,749
091	原木	0		
092	製材	12,783	237	12,546
101	樹脂類			
111	木材チップ	556		556
112	その他林産品			
121	薪炭	921		921
131	石炭	234		234
141	鉄鉱石			
151	金属鉱	5,307		5,307
161	砂利・砂	292		292
162	石材	238	148	90
171	原油			
181	りん鉱石			
191	石灰石	0		
201	原塩			
211	非金属鉱物	27,572		27,572
221	鉄鋼	121,582	114,012	7,570
222	鋼材	765		765
231	非鉄金属	1,706	651	1,055
241	金属製品	53,266	4,374	48,892
251	鉄道車両			59
252	完成自動車			30
253	その他輸送用車両	0		
254	二輪自動車			
255	自動車部品	9,807	9,269	538
256	その他輸送機械	7,263		7,263
261	産業機械	48,385	39,902	8,483
262	電気機械	10,720	739	9,981
263	測量・光学・医療用機械			
264	事務用機器			
265	その他機械	654	178	476
271	陶磁器	30		30
281	セメント	1,876		1,876
291	ガラス類	0		
301	窯業品	1,146		1,146
311	重油			
320	揮発油			
321	その他の石油	0		
322	LNG(液化天然ガス)			
323	LPG(液化石油ガス)			
324	その他石油製品			
331	コークス	685		685
341	石炭製品			
351	化学薬品	24,512	120	24,392
361	化学肥料	30,596	6,810	23,786
371	染料・塗料・合成樹脂・その他科学工業品	32,304	4,632	27,672
381	紙・パルプ	156,519	152,917	3,602
391	糸及び紡績半製品			
401	その他繊維工業品	179		179
411	砂糖	1,867		1,867
421	製造食品	25,896	6,441	19,455
422	飲料	8,816	806	8,010
423	水			
424	たばこ			
425	その他食料工業品	923		923
431	がん具	30		30
441	衣服・身廻品・はきもの	5,752	117	5,635
442	文房具・運動娯楽用品・楽器	8,878	7,900	978
443	家具・装飾品	9,862	59	9,803
444	その他日用品	25,046	656	24,390
451	ゴム製品	2,825	2,528	297
461	木製品	58,426		58,426
471	その他製造工業品	3,248	295	2,953
481	金属くず	8,528	4,008	4,520
491	再利用資材	11,614	11,496	118
501	動植物性製造飼肥料	89,490	7,618	81,872
511	廃棄物			
512	廃土砂			
521	輸送用容器	12,949	706	12,243
531	取合わせ品			
541	分類不能のもの	89	89	

コンテナ種類別月別表

単位:TEU

月	コンテナ種類		実 個 数								TEU換算個数		
			輸 移 出				輸 移 入				合計	輸移出	輸移入
			計	12F	20F	40F	計	12F	20F	40F			
1	ドライ	空	257		164	93	291		115	176	817	350	467
		実入り	473		200	273	763		459	304	1,813	746	1,067
	リーファー	空	123		1	122	28		4	24	297	245	52
		実入り	50		5	45	55		6	49	199	95	104
	その他	空	80		49	31	29		7	22	162	111	51
		実入り	62		5	57	18		13	5	142	119	23
2	ドライ	空	577		355	222	365		137	228	1,392	799	593
		実入り	735		448	287	628		334	294	1,944	1,022	922
	リーファー	空	87		3	84	42		3	39	252	171	81
		実入り	97		2	95	42		4	38	272	192	80
	その他	空	35		35		13		2	11	59	35	24
		実入り	20		3	17	17		14	3	57	37	20
3	ドライ	空	326		209	117	541		291	250	1,234	443	791
		実入り	726		311	415	912		471	441	2,494	1,141	1,353
	リーファー	空	67		24	43	136		6	130	376	110	266
		実入り	100		8	92	45		7	38	275	192	83
	その他	空	38		34	4	45		7	38	125	42	83
		実入り	66		6	60	15		12	3	144	126	18
4	ドライ	空	495		273	222	487		349	138	1,342	717	625
		実入り	837		541	296	804		476	328	2,265	1,133	1,132
	リーファー	空	86		4	82	51		3	48	267	168	99
		実入り	71		8	63	94		6	88	316	134	182
	その他	空	32		30	2	63		8	55	152	34	118
		実入り	45		4	41	18		15	3	107	86	21
5	ドライ	空	779		444	335	696		444	252	2,062	1,114	948
		実入り	1,055		612	443	999		500	499	2,996	1,498	1,498
	リーファー	空	0				0				0	0	0
		実入り	31		2	29	78		9	69	207	60	147
	その他	空	0				0				0	0	0
		実入り	0				0				0	0	0
6	ドライ	空	680		299	381	253		139	114	1,428	1,061	367
		実入り	546		256	290	796		433	363	1,995	836	1,159
	リーファー	空	0				0				0	0	0
		実入り	58		3	55	88		8	80	281	113	168
	その他	空	0				0				0	0	0
		実入り	0				0				0	0	0
7	ドライ	空	732		358	374	441		249	192	1,739	1,106	633
		実入り	824		505	319	1,144		535	609	2,896	1,143	1,753
	リーファー	空	0				28			28	56	0	56
		実入り	60		5	55	82		6	76	273	115	158
	その他	空	0				0				0	0	0
		実入り	0				0				0	0	0
8	ドライ	空	722		378	344	470		328	142	1,678	1,066	612
		実入り	640		374	266	922		389	533	2,361	906	1,455
	リーファー	空	0				0				0	0	0
		実入り	58		2	56	109		6	103	326	114	212
	その他	空	0				0				0	0	0
		実入り	0				0				0	0	0
9	ドライ	空	729		281	448	406		338	68	1,651	1,177	474
		実入り	778		505	273	741		357	384	2,176	1,051	1,125
	リーファー	空	0				0				0	0	0
		実入り	68		1	67	90		2	88	313	135	178
	その他	空	0				0				0	0	0
		実入り	0				0				0	0	0
10	ドライ	空	604		264	340	461		212	249	1,654	944	710
		実入り	675		387	288	852		450	402	2,217	963	1,254
	リーファー	空	0				12			12	24	0	24
		実入り	81		3	78	136		15	121	416	159	257
	その他	空	0				0				0	0	0
		実入り	0				0				0	0	0
11	ドライ	空	579		238	341	499		318	181	1,600	920	680
		実入り	773		449	324	967		486	481	2,545	1,097	1,448
	リーファー	空	0				0				0	0	0
		実入り	152		5	147	109		7	102	510	299	211
	その他	空	0				0				0	0	0
		実入り	0				0				0	0	0
12	ドライ	空	655		283	372	508		280	228	1,763	1,027	736
		実入り	749		418	331	790		393	397	2,267	1,080	1,187
	リーファー	空	0				0				0	0	0
		実入り	85		6	79	68		5	63	295	164	131
	その他	空	0				0				0	0	0
		実入り	0				0				0	0	0
計	ドライ	空	7,135		3,546	3,589	5,418		3,200	2,218	18,360	10,724	7,636
		実入り	8,811		5,006	3,805	10,318		5,283	5,035	27,969	12,616	15,353
	リーファー	空	363		32	331	297		16	281	1,272	694	578
		実入り	911		50	861	996		81	915	3,683	1,772	1,911
	その他	空	185		148	37	150		24	126	498	222	276
		実入り	193		18	175	68		54	14	450	368	82

東南アジアコンテナ航路  
コンテナ貨物年次別表

単位:トン、TEU

年	貨物量			実個数						TEU換算個数		
	合計	輸出	輸入	輸出			輸入			合計	輸出	輸入
				計	20F	40F	計	20F	40F			
H21	200,168	113,853	86,315	733	169	564	1,871	1,760	111	3,279	1,297	1,982
				3,346	2,795	551	1,991	1,035	956	6,844	3,897	2,947
H22	224,616	162,601	62,015	100	20	80	1,758	1,638	120	2,058	180	1,878
				4,924	4,279	645	1,528	941	587	7,684	5,569	2,115
H23	136,008	96,045	39,963	151	109	42	1,907	1,653	254	2,354	193	2,161
				2,699	2,110	589	967	572	395	4,650	3,288	1,362
H24	53,090	34,082	19,008	248	64	184	130	130	0	562	432	130
				1,047	926	121	453	257	196	1,817	1,168	649
H25												
H26												
H27												
H28												
H29												
H30												
R1												
R2												

コンテナ貨物月別表

単位:トン、TEU

月	貨物量			実個数						TEU換算個数		
	合計	輸出	輸入	輸出			輸入			合計	輸出	輸入
				計	20F	40F	計	20F	40F			
1												
2												
3												
4												
5												
6												
7												
8												
9												
10												
11												
12												
合計												

注1:実個数、TEU換算個数の欄において、上段は空、下段は実入りの数値である。

注2:貨物量はフレートトンによる。(単位:トン)

注3:東南アジア航路船舶の取扱コンテナ貨物を集計したため、国内で積替えたコンテナ(統計上内貿扱い)も含んだ数量である。(ただし、該当するコンテナは、空コンテナのみである。)

東南アジアコンテナ航路 コンテナ貨物品種別表

単位:トン

品番	品名	計	輸出	輸入
総計				
011	麦			
021	米			
022	とうもろこし			
023	豆類			
024	その他雑穀			
031	野菜・果物			
041	綿花			
051	その他農産品			
061	羊毛			
071	その他畜産品			
081	水産品			
091	原木			
092	製材			
101	樹脂類			
111	木材チップ			
112	その他林産品			
121	薪炭			
131	石炭			
141	鉄鉱石			
151	金属鉱			
161	砂利・砂			
162	石材			
171	原油			
181	りん鉱石			
191	石灰石			
201	原塩			
211	非金属鉱物			
221	鉄鋼			
222	鋼材			
231	非鉄金属			
241	金属製品			
251	鉄道車両			
252	完成自動車			
253	その他輸送用車両			
254	二輪自動車			
255	自動車部品			
256	その他輸送機械			
261	産業機械			
262	電気機械			
263	測量・光学・医療用機械			
264	事務用機器			
265	その他機械			
271	陶磁器			
281	セメント			
291	ガラス類			
301	窯業品			
311	重油			
320	揮発油			
321	その他の石油			
322	LNG(液化天然ガス)			
323	LPG(液化石油ガス)			
324	その他石油製品			
331	コークス			
341	石炭製品			
351	化学薬品			
361	化学肥料			
371	染料・塗料・合成樹脂・その他科学工業品			
381	紙・パルプ			
391	糸及び紡績半製品			
401	その他繊維工業品			
411	砂糖			
421	製造食品			
422	飲料			
423	水			
424	たばこ			
425	その他食料工業品			
431	がん具			
441	衣服・身廻品・はきもの			
442	文房具・運動娯楽用品・楽器			
443	家具装備品			
444	その他日用品			
451	ゴム製品			
461	木製品			
471	その他製造工業品			
481	金属くず			
491	再利用資材			
501	動植物性製造飼肥料			
511	廃棄物			
512	廃土砂			
521	輸送用容器			
531	取合わせ品			
541	分類不能のもの			

中国・韓国コンテナ航路  
コンテナ貨物年次別表

単位:トン、TEU

年	貨物量			実 個 数						TEU換算個数		
	合計	輸出	輸入	輸 出			輸 入			合計	輸出	輸入
				計	20F	40F	計	20F	40F			
H21	347,139	161,795	212,766	2,860	1,275	1,585	2,658	2,344	314	7,417	4,445	2,972
				4,429	3,315	1,114	4,818	2,386	2,432	12,793	5,543	7,250
H22	374,561	174,175	230,697	2,385	826	1,559	424	68	356	4,724	3,944	780
				4,828	3,692	1,136	5,281	2,697	2,584	13,829	5,964	7,865
H23	404,872	116,135	190,755	2,260	961	1,299	339	10	329	4,227	3,559	668
				2,969	1,961	1,008	4,584	2,664	1,920	10,481	3,977	6,504
H24	306,890	240,301	274,782	3,540	1,413	2,127	1,099	123	976	7,742	5,667	2,075
				6,558	4,876	1,682	6,574	3,780	2,794	17,608	8,240	9,368
H25	515,083	279,576	296,749	3,773	1,390	2,383	1,519	702	817	8,492	6,156	2,336
				8,073	6,566	1,507	6,773	3,881	2,892	19,245	9,580	9,665
H26	576,325	230,644	318,494	4,460	1,703	2,757	3,490	2,679	811	11,518	7,217	4,301
				6,645	5,368	1,277	7,538	4,213	3,325	18,785	7,922	10,863
H27	549,138	238,934	296,631	4,603	1,802	2,801	4,435	3,642	793	12,632	7,404	5,228
				6,818	5,505	1,313	6,833	3,640	3,193	18,157	8,131	10,026
H28	535,565	174,053	173,444	2,768	1,678	1,090	421	46	375	4,654	3,858	796
				4,585	3,210	1,375	4,183	2,455	1,728	11,871	5,960	5,911
H29	347,497	171,898	195,238	1,781	1,116	665	411	142	269	3,126	2,446	680
				4,341	2,796	1,545	4,253	2,550	1,703	11,842	5,886	5,956
H30	362,702	190,244	172,458	1,210	881	329	1,977	853	1,124	4,640	1,539	3,101
				4,493	2,469	2,024	4,302	2,723	1,579	12,398	6,517	5,881
R1	484,163	250,441	233,722	2,166	1,164	1,002	2,075	1,331	744	5,987	3,168	2,819
				5,896	3,211	2,685	5,328	2,678	2,650	16,559	8,581	7,978
R2	376,071	206,341	169,730	2,091	1,559	532	2,928	1,764	1,164	6,715	2,623	4,092
				5,024	2,978	2,046	4,301	2,819	1,482	12,853	7,070	5,783

コンテナ貨物月別表

単位:トン、TEU

月	貨物量			実 個 数						TEU換算個数		
	合計	輸出	輸入	輸 出			輸 入			合計	輸出	輸入
				計	20F	40F	計	20F	40F			
1	22,963	12,527	10,436	82	64	18	158	90	68	326	100	226
				273	117	156	289	223	66	784	429	355
2	26,168	19,025	7,143	170	156	14	238	103	135	557	184	373
				487	322	165	197	151	46	895	652	243
3	35,707	19,529	16,178	139	126	13	294	99	195	641	152	489
				417	165	252	431	311	120	1,220	669	551
4	30,652	16,089	14,563	164	139	25	190	113	77	456	189	267
				399	247	152	388	280	108	1,047	551	496
5	41,309	24,702	16,607	286	212	74	489	322	167	1,016	360	656
				639	431	208	424	282	142	1,413	847	566
6	27,321	12,620	14,701	200	163	37	88	60	28	353	237	116
				298	164	134	374	247	127	933	432	501
7	35,075	16,108	18,967	267	181	86	194	135	59	606	353	253
				419	286	133	453	259	194	1,199	552	647
8	28,790	13,858	14,932	205	113	92	236	197	39	572	297	275
				364	253	111	361	213	148	984	475	509
9	28,249	14,919	13,330	167	108	59	165	155	10	401	226	175
				372	233	139	319	184	135	965	511	454
10	31,178	15,762	15,416	166	112	54	276	153	123	619	220	399
				386	232	154	382	239	143	1,065	540	525
11	33,232	17,892	15,340	124	84	40	212	136	76	452	164	288
				454	295	159	394	265	129	1,136	613	523
12	35,427	23,310	12,117	121	101	20	388	201	187	716	141	575
				516	233	283	289	165	124	1,212	799	413
合計	376,071	206,341	169,730	2,091	1,559	532	2,928	1,764	1,164	6,715	2,623	4,092
				5,024	2,978	2,046	4,301	2,819	1,482	12,853	7,070	5,783

注1:実個数、TEU換算個数の欄において、上段は空、下段は実入りの数値である。

注2:貨物量はフレートトンによる。(単位:トン)

注3:中国・韓国航路船舶の取扱コンテナ貨物を集計したため、国内で積替えたコンテナ(統計上内貿扱い)も含んだ数量である。(ただし、該当するコンテナは、空コンテナのみである。)

中国・韓国コンテナ航路 コンテナ貨物品種別表

単位:トン

品番	品名	計	輸出	輸入
総計		376,071	206,341	169,730
011	麦			
021	米			
022	とうもろこし	472		472
023	豆類	5,423		5,423
024	その他雑穀			
031	野菜・果物	30		30
041	綿花			
051	その他農産品	3,066		3,066
061	羊毛	120		120
071	その他畜産品	59	59	
081	水産品	19,816	15,813	4,003
091	原木	0		
092	製材	2,549	237	2,312
101	樹脂類			
111	木材チップ			438
112	その他林産品			
121	薪炭	445		445
131	石炭			
141	鉄鉱石	0		
151	金属鉱	0		
161	砂利・砂			
162	石材	0		
171	原油			
181	りん鉱石			
191	石灰石			
201	原塩			
211	非金属鉱物	5,443		5,443
221	鉄鋼	76,017	71,352	4,665
222	鋼材	529		529
231	非鉄金属	1,208	651	557
241	金属製品	29,345	265	29,080
251	鉄道車両			59
252	完成自動車			
253	その他輸送用車両	0		
254	二輪自動車			
255	自動車部品	7,600	7,212	388
256	その他輸送機械	2,852		2,852
261	産業機械	9,782	6,885	2,897
262	電気機械	7,508	237	7,271
263	測量・光学・医療用機械			
264	事務用機器			
265	その他機械	327	178	149
271	陶磁器	0		
281	セメント			
291	ガラス類	0		
301	窯業品	30		30
311	重油			
320	揮発油			
321	その他の石油			
322	LNG(液化天然ガス)			
323	LPG(液化石油ガス)			
324	その他石油製品			
331	コークス			567
341	石炭製品			
351	化学薬品	10,000	30	9,970
361	化学肥料	20,021	3,865	16,156
371	染料・塗料・合成樹脂・その他科学工業品	14,498	118	14,380
381	紙・パルプ	91,350	88,485	2,865
391	糸及び紡績半製品			
401	その他繊維工業品	89		89
411	砂糖	1,245		1,245
421	製造食品	9,300	30	9,270
422	飲料	1,029	299	730
423	水			
424	たばこ			
425	その他食料工業品			354
431	がん具			30
441	衣服・身廻品・はきもの	4,508		4,508
442	文房具・運動娯楽用品・楽器	801		801
443	家具装備品	6,808	59	6,749
444	その他日用品	8,207	238	7,969
451	ゴム製品	503	413	90
461	木製品	559		559
471	その他製造工業品	1,458	236	1,222
481	金属くず	3,195	2,197	998
491	再利用資材	7,423	7,423	
501	動植物性製造飼肥料	12,856		12,856
511	廃棄物			
512	廃土砂			
521	輸送用容器	8,152	59	8,093
531	取合わせ品			
541	分類不能のもの	0		

北米コンテナ航路(休止中)  
コンテナ貨物年次別表

単位:トン、TEU

年	貨物量			実 個 数						TEU換算個数		
	合計	輸出	輸入	輸 出			輸 入			合計	輸出	輸入
				計	20F	40F	計	20F	40F			
H21												
H22												
H23												
H24												
H25												
H26												
H27												
H28												
H29												
H30												
R1												
R2												

コンテナ貨物月別表

単位:トン、TEU

月	貨物量			実 個 数						TEU換算個数		
	合計	輸出	輸入	輸 出			輸 入			合計	輸出	輸入
				計	20F	40F	計	20F	40F			
1												
2												
3												
4												
5												
6												
7												
8												
9												
10												
11												
12												
合計												

注1:実个数、TEU換算個数の欄において、上段は空、下段は実入りの数値である。

注2:貨物量はフレートトンによる。(単位:トン)

注3:北米航路船舶の取扱コンテナ貨物を集計したため、国内で積替えたコンテナ(統計上内買扱い)も含んだ数量である。(ただし、該当するコンテナは、空コンテナのみである。)



北米コンテナ航路 コンテナ貨物品種別表

単位:トン

品番	品名	計	輸出	輸入
総計				
011	麦			
021	米			
022	とうもろこし			
023	豆類			
024	その他雑穀			
031	野菜・果物			
041	綿花			
051	その他農産品			
061	羊毛			
071	その他畜産品			
081	水産品			
091	原木			
092	製材			
101	樹脂類			
111	木材チップ			
112	その他林産品			
121	薪炭			
131	石炭			
141	鉄鉱石			
151	金属鉱			
161	砂利・砂			
162	石材			
171	原油			
181	りん鉱石			
191	石灰石			
201	原塩			
211	非金属鉱物			
221	鉄鋼			
222	鋼材			
231	非鉄金属			
241	金属製品			
251	鉄道車両			
252	完成自動車			
253	その他輸送用車両			
254	二輪自動車			
255	自動車部品			
256	その他輸送機械			
261	産業機械			
262	電気機械			
263	測量・光学・医療用機械			
264	事務用機器			
265	その他機械			
271	陶磁器			
281	セメント			
291	ガラス類			
301	窯業品			
311	重油			
320	揮発油			
321	その他の石油			
322	LNG(液化天然ガス)			
323	LPG(液化石油ガス)			
324	その他石油製品			
331	コークス			
341	石炭製品			
351	化学薬品			
361	化学肥料			
371	染料・塗料・合成樹脂・その他科学工業品			
381	紙・パルプ			
391	糸及び紡績半製品			
401	その他繊維工業品			
411	砂糖			
421	製造食品			
422	飲料			
423	水			
424	たばこ			
425	その他食料工業品			
431	がん具			
441	衣服・身廻品・はきもの			
442	文房具・運動娯楽用品・楽器			
443	家具装備品			
444	その他日用品			
451	ゴム製品			
461	木製品			
471	その他製造工業品			
481	金属くず			
491	再利用資材			
501	動植物性製造飼肥料			
511	廃棄物			
512	廃土砂			
521	輸送用容器			
531	取合わせ品			
541	分類不能のもの			

韓国コンテナ航路  
コンテナ貨物年次別表

単位:トン、TEU

年	貨物量			実個数						TEU換算個数		
	合計	輸出	輸入	輸出			輸入			合計	輸出	輸入
				計	20F	40F	計	20F	40F			
H21												
H22												
H23												
H24												
H25												
H26												
H27	30,018	7,686	22,332	178	48	130	100	25	75	483	308	175
				159	55	104	486	209	277	1,026	263	763
H28	170,315	54,330	115,985	1,271	698	573	432	22	410	2,686	1,844	842
				1,116	372	744	2,800	1,643	1,157	5,817	1,860	3,957
H29	239,387	96,078	143,309	2,028	1,483	545	389	3	386	3,348	2,573	775
				1,916	541	1,375	3,571	2,265	1,306	8,168	3,291	4,877
H30	342,940	134,129	208,811	2,959	1,663	1,296	1,277	168	1,109	6,641	4,255	2,386
				2,921	1,151	1,770	4,803	2,473	2,330	11,824	4,691	7,133
R1	318,062	101,373	216,689	2,575	1,354	1,221	910	206	704	5,410	3,796	1,614
				2,131	795	1,336	5,064	2,732	2,332	10,863	3,467	7,396
R2	359,250	110,209	249,041	3,712	1,475	2,237	733	21	712	7,394	5,949	1,445
				2,096	540	1,556	5,284	2,074	3,210	12,146	3,652	8,494

コンテナ貨物月別表

単位:トン、TEU

月	貨物量			実個数						TEU換算個数		
	合計	輸出	輸入	輸出			輸入			合計	輸出	輸入
				計	20F	40F	計	20F	40F			
1	23,145	7,014	16,131	268	105	163	124	2	122	677	431	246
				140	40	100	385	220	165	790	240	550
2	28,022	11,451	16,571	310	173	137	126	6	120	693	447	246
				212	32	180	355	144	211	958	392	566
3	32,723	12,824	19,899	216	106	110	95	1	94	515	326	189
				236	33	203	418	156	262	1,119	439	680
4	29,883	12,548	17,335	322	122	200	65	0	65	652	522	130
				176	40	136	384	177	207	903	312	591
5	32,979	10,921	22,058	284	180	104	81	0	81	550	388	162
				199	24	175	469	185	284	1,127	374	753
6	24,208	8,451	15,757	293	102	191	29	5	24	537	484	53
				158	27	131	340	155	185	814	289	525
7	36,304	7,874	28,430	304	95	209	34	2	32	579	513	66
				158	47	111	587	202	385	1,241	269	972
8	33,501	6,945	26,556	361	186	175	16	1	15	567	536	31
				142	47	95	528	148	380	1,145	237	908
9	23,625	5,944	17,681	384	105	279	24	1	23	710	663	47
				109	15	94	368	132	236	807	203	604
10	29,020	7,984	21,036	260	85	175	66	2	64	565	435	130
				162	51	111	460	201	259	992	273	719
11	37,424	10,913	26,511	305	95	210	61	1	60	636	515	121
				216	59	157	542	178	364	1,279	373	906
12	28,416	7,340	21,076	405	121	284	12	0	12	713	689	24
				188	125	63	448	176	272	971	251	720
合計	359,250	110,209	249,041	3,712	1,475	2,237	733	21	712	7,394	5,949	1,445
				2,096	540	1,556	5,284	2,074	3,210	12,146	3,652	8,494

注1:実個数、TEU換算個数の欄において、上段は空、下段は実入りの数値である。

注2:貨物量はフレートトンによる。(単位:トン)

注3:韓国航路船舶の取扱コンテナ貨物を集計したため、国内で積替えたコンテナ(統計上内貿扱い)も含んだ数量である。(ただし、該当するコンテナは、空コンテナのみである。)

韓国コンテナ航路 コンテナ貨物品種別表

単位:トン

品番	品名	計	輸出	輸入
総計		359,250	110,209	249,041
011	麦			
021	米	389	389	
022	とうもろこし	0		
023	豆類	1,699		1,699
024	その他雑穀		205	
031	野菜・果物		59	649
041	綿花			
051	その他農産品	4,205		4,205
061	羊毛	178		178
071	その他畜産品	6,186	6,186	
081	水産品	41,670	17,655	24,015
091	原木	0		
092	製材	8,063		8,063
101	樹脂類			
111	木材チップ	118		118
112	その他林産品			
121	薪炭	387		387
131	石炭			
141	鉄鉱石			
151	金属鉱	5,307		5,307
161	砂利・砂			292
162	石材	238	148	90
171	原油			
181	りん鉱石			
191	石灰石			
201	原塩			
211	非金属鉱物	20,963		20,963
221	鉄鋼	3,661	2,711	950
222	鋼材	206		206
231	非鉄金属	498		498
241	金属製品	21,451	4,109	17,342
251	鉄道車両			
252	完成自動車			
253	その他輸送用車両			30
254	二輪自動車			
255	自動車部品	327	177	150
256	その他輸送機械	4,411		4,411
261	産業機械	9,894	5,546	4,348
262	電気機械	2,681	502	2,179
263	測量・光学・医療用機械			
264	事務用機器			
265	その他機械	297		297
271	陶磁器			30
281	セメント			
291	ガラス類			
301	窯業品	471		471
311	重油			
320	揮発油			
321	その他の石油			
322	LNG(液化天然ガス)			
323	LPG(液化石油ガス)			
324	その他石油製品			
331	コークス			118
341	石炭製品	0		
351	化学薬品	11,133	90	11,043
361	化学肥料	6,549	265	6,284
371	染料・塗料・合成樹脂・その他科学工業品	15,936	4,222	11,714
381	紙・パルプ	51,455	50,895	560
391	糸及び紡績半製品			
401	その他繊維工業品	90		90
411	砂糖	444		444
421	製造食品	13,348	4,109	9,239
422	飲料	7,430	268	7,162
423	水			
424	たばこ			
425	その他食料工業品	480		480
431	がん具	0		
441	衣服・身廻品・はきもの	1,126	117	1,009
442	文房具・運動娯楽用品・楽器	177		177
443	家具・装飾品	2,934		2,934
444	その他日用品	4,198	418	3,780
451	ゴム製品	1,382	1,175	207
461	木製品	57,104		57,104
471	その他製造工業品	1,613		1,613
481	金属くず	3,543	1,811	1,732
491	再利用資材	3,163	3,075	88
501	動植物性製造飼肥料	39,664	5,664	34,000
511	廃棄物			
512	廃土砂			
521	輸送用容器	2,798	413	2,385
531	取合わせ品			
541	分類不能のもの	0		

国際フィーダー航路等  
コンテナ貨物年次別表

単位:トン、TEU

年	貨物量			実 個 数						TEU換算個数		
	合計	移出	移入	移 出			移 入			合計	移出	移入
				計	20F	40F	計	20F	40F			
H21	155,621	74,904	80,717	1,248	173	1,075	1,088	4	1,084	4,495	2,323	2,172
				1,330	92	1,238	1,517	269	1,248	5,333	2,568	2,765
H22	195,668	112,851	82,817	1,841	425	1,416	5,460	3,746	1,714	10,431	3,257	7,174
				2,049	229	1,820	1,670	505	1,165	6,704	3,869	2,835
H23	104,194	78,071	26,123	767	206	561	2,581	926	1,655	5,564	1,328	4,236
				1,356	35	1,321	524	155	369	3,570	2,677	893
H24	182,590	130,321	52,269	830	83	747	5,817	4,333	1,484	8,878	1,577	7,301
				2,924	1,378	1,546	992	198	794	6,256	4,470	1,786
H25	235,950	177,817	58,133	846	242	604	6,799	5,237	1,562	9,811	1,450	8,361
				4,315	2,533	1,782	1,225	459	766	8,088	6,097	1,991
H26	296,066	206,533	89,533	1,130	288	842	4,142	2,611	1,531	7,645	1,972	5,673
				5,193	3,275	1,918	1,926	775	1,151	10,188	7,111	3,077
H27	469,111	287,429	181,682	2,288	1,203	1,085	4,515	2,711	1,804	9,692	3,373	6,319
				6,946	4,038	2,908	4,134	2,047	2,087	16,075	9,854	6,221
H28	416,525	286,209	130,316	5,256	3,119	2,137	1,267	240	1,027	9,687	7,393	2,294
				2,675	894	1,781	6,942	4,075	2,867	14,265	4,456	9,809
H29	465,359	331,420	133,939	1,653	256	1,397	7,811	4,666	3,145	14,006	3,050	10,956
				8,006	4,655	3,351	2,679	776	1,903	15,939	11,357	4,582
H30	385,289	267,610	117,679	1,678	462	1,216	5,361	3,852	1,509	9,764	2,894	6,870
				6,889	4,605	2,284	2,529	1,035	1,494	13,196	9,173	4,023
R1	265,999	183,610	82,389	1,085	342	743	3,595	2,763	832	6,255	1,828	4,427
				4,993	3,694	1,299	1,809	806	1,003	9,104	6,292	2,812
R2	207,590	117,781	89,809	1,880	692	1,188	2,204	1,455	749	6,021	3,068	2,953
				2,795	1,556	1,239	1,797	525	1,272	7,103	4,034	3,069

コンテナ貨物月別表

単位:トン、TEU

月	貨物量			実 個 数						TEU換算個数		
	合計	移出	移入	移 出			移 入			合計	移出	移入
				計	20F	40F	計	20F	40F			
1	16,951	8,497	8,454	110	45	65	66	34	32	273	175	98
				172	53	119	162	35	127	580	291	289
2	12,300	6,058	6,242	219	64	155	56	33	23	453	374	79
				153	99	54	135	57	78	420	207	213
3	16,772	10,242	6,530	76	35	41	333	204	129	579	117	462
				239	127	112	123	23	100	574	351	223
4	21,560	14,297	7,263	127	46	81	346	247	99	653	208	445
				378	266	112	144	40	104	738	490	248
5	19,368	9,835	9,533	209	52	157	126	122	4	496	366	130
				248	159	89	184	42	142	663	337	326
6	15,471	6,664	8,807	187	34	153	136	74	62	538	340	198
				148	68	80	170	39	131	529	228	301
7	21,304	12,755	8,549	161	82	79	241	112	129	610	240	370
				307	177	130	186	80	106	729	437	292
8	16,307	8,995	7,312	156	79	77	218	130	88	539	233	306
				192	76	116	142	34	108	558	308	250
9	20,943	13,775	7,168	178	68	110	217	182	35	540	288	252
				365	258	107	144	43	101	717	472	245
10	16,829	9,019	7,810	178	67	111	131	57	74	494	289	205
				208	107	101	146	25	121	576	309	267
11	18,700	11,972	6,728	150	59	91	226	181	45	512	241	271
				255	100	155	140	50	90	640	410	230
12	11,085	5,672	5,413	129	61	68	108	79	29	334	197	137
				130	66	64	121	57	64	379	194	185
合計	207,590	117,781	89,809	1,880	692	1,188	2,204	1,455	749	6,021	3,068	2,953
				2,795	1,556	1,239	1,797	525	1,272	7,103	4,034	3,069

注1: 実個数、TEU換算個数の欄において、上段は空、下段は実入りの数値である。

注2: 貨物量はフレートトンによる。(単位:トン)

注3: 内航航路船舶の取扱コンテナ貨物を集計したため、外国航路船舶の貨物で国内で積替えたコンテナ(統計上内貿扱い)を除いた数量である。(ただし、該当するコンテナは、空コンテナのみである。)

国際フィーダー航路等 コンテナ貨物品種別表

単位:トン

品番	品名	計	移出	移入
総計		207,590	117,781	89,809
011	麦			
021	米	472	472	
022	とうもろこし	0		
023	豆類	497		497
024	その他雑穀			
031	野菜・果物	827	414	413
041	綿花			
051	その他農産品			
061	羊毛			561
071	その他畜産品	3,139	3,139	
081	水産品	28,963	13,232	15,731
091	原木	0		
092	製材	2,171		2,171
101	樹脂類			
111	木材チップ			
112	その他林産品			
121	薪炭	89		89
131	石炭			234
141	鉄鉱石			
151	金属鉱			
161	砂利・砂			
162	石材			
171	原油			
181	りん鉱石			
191	石灰石			
201	原塩			
211	非金属鉱物			1,166
221	鉄鋼	41,904	39,949	1,955
222	鋼材	30		30
231	非鉄金属			
241	金属製品	2,470		2,470
251	鉄道車両			
252	完成自動車			
253	その他輸送用車両			
254	二輪自動車			
255	自動車部品	1,880	1,880	
256	その他輸送機械			
261	産業機械	28,709	27,471	1,238
262	電気機械	531		531
263	測量・光学・医療用機械			
264	事務用機器			
265	その他機械	30		30
271	陶磁器			
281	セメント	1,876		1,876
291	ガラス類	0		
301	窯業品	645		645
311	重油			
320	揮発油			
321	その他の石油			
322	LNG(液化天然ガス)			
323	LPG(液化石油ガス)			
324	その他石油製品			
331	コークス			
341	石炭製品			
351	化学薬品	3,379		3,379
361	化学肥料	4,026	2,680	1,346
371	染料・塗料・合成樹脂・その他科学工業品	1,870	292	1,578
381	紙・パルプ	13,714	13,537	177
391	糸及び紡績半製品			
401	その他繊維工業品			
411	砂糖	178		178
421	製造食品	3,248	2,302	946
422	飲料	357	239	118
423	水			
424	たばこ			
425	その他食料工業品	89		89
431	がん具			
441	衣服・身廻品・はきもの	118		118
442	文房具・運動娯楽用品・楽器	7,900	7,900	
443	家具・装飾品	120		120
444	その他日用品	12,641		12,641
451	ゴム製品	940	940	
461	木製品	763		763
471	その他製造工業品	177	59	118
481	金属くず	1,790		1,790
491	再利用資材	1,028	998	30
501	動植物性製造飼肥料	36,970	1,954	35,016
511	廃棄物			
512	廃土砂			
521	輸送用容器	1,999	234	1,765
531	取合わせ品			
541	分類不能のもの	89	89	

## 2. 海上出入貨物

・海上出入貨物年次表	.....	27
・海上出入貨物月別表	.....	29
・海上出入貨物品種別港別表（外国貿易）	.....	30
・海上出入貨物品種別港別表（内国貿易）	.....	36
・海上出入貨物国別品種別表（外国貿易）	.....	45
・海上出入貨物都道府県別品種別表（内国貿易）	.....	50
・海上出入貨物品種別表	.....	54
合計、公共岸壁合計、専用岸壁合計、全岸壁毎データ		

## 海上出入貨物年次表

単位:トン、( )はフェリーによる車両で内数

年別	合計			外国貿易			内国貿易		
	計	輸移出	輸移入	計	輸出	輸入	計	移出	移入
S44	3,817,704	666,884	3,150,820	905,393	98,721	806,672	2,912,311	568,163	2,344,148
S45	4,913,766	663,887	4,249,879	1,586,578	70,900	1,515,678	3,327,188	592,987	2,734,201
S46	5,153,278	606,534	4,546,744	1,749,424	45,503	1,703,921	3,403,854	561,031	2,842,823
S47	5,014,790	657,648	4,357,142	1,372,306	7,812	1,364,494	3,642,484	649,836	2,992,648
S48	3,106,445	523,153	2,583,292	2,034,638	11,028	2,023,610	6,302,284	512,125 1,222,551	559,682 4,007,926
S49	(1,515,612) 8,501,738	(735,201) 1,942,216	(780,411) 6,559,522	2,666,262	27,820	2,638,442	(1,515,612) 5,835,476	(735,201) 1,914,396	(780,411) 3,921,080
S50	(1,963,954) 9,710,434	(960,850) 2,892,413	(1,003,104) 6,818,021	2,133,722	56,154	2,077,568	(1,963,954) 7,576,712	(960,850) 2,836,259	(1,003,104) 4,740,453
S51	(3,026,874) 11,052,705	(1,507,440) 3,636,152	(1,519,434) 7,416,553	2,205,423	85,893	2,119,530	(3,026,874) 8,847,282	(1,507,440) 3,550,259	(1,519,434) 5,297,023
S52	(3,090,077) 12,167,947	(1,544,526) 3,732,851	(1,545,551) 8,435,096	2,634,591	67,981	2,566,610	(3,090,077) 9,533,356	(1,544,526) 3,664,870	(1,545,551) 5,868,486
S53	(3,184,225) 12,902,532	(1,606,113) 3,996,852	(1,578,112) 8,905,680	2,607,955	50,581	2,557,374	(3,184,225) 10,294,577	(1,606,113) 3,946,271	(1,578,112) 6,348,306
S54	(4,325,042) 14,663,456	(2,104,375) 4,752,329	(2,220,667) 9,911,127	3,041,050	106,845	2,934,205	(4,325,042) 11,622,406	(2,104,375) 4,645,484	(2,220,667) 6,976,922
S55	(6,338,566) 16,769,315	(3,108,772) 6,379,387	(3,229,794) 10,389,928	3,033,363	240,488	2,792,875	(6,338,566) 13,735,952	(3,108,772) 6,138,899	(3,229,794) 7,597,053
S56	(7,250,587) 17,671,943	(3,704,846) 7,140,648	(3,545,741) 10,531,295	2,807,322	320,119	2,487,203	(7,250,587) 14,864,621	(3,704,846) 6,820,529	(3,545,741) 8,044,092
S57	(8,025,035) 18,843,866	(4,018,054) 7,844,415	(4,006,981) 10,999,451	2,784,585	406,245	2,378,340	(8,025,035) 16,059,281	(4,018,054) 7,438,170	(4,006,981) 8,621,111
S58	(9,052,910) 20,503,364	(4,571,895) 8,656,725	(4,481,015) 11,846,639	3,097,371	249,603	2,847,768	(9,052,910) 17,405,993	(4,571,895) 8,407,122	(4,481,015) 8,998,871
S59	(9,360,660) 22,278,736	(4,733,915) 9,349,220	(4,626,745) 12,929,516	3,786,295	365,578	3,420,717	(9,360,660) 18,492,441	(4,733,915) 8,983,642	(4,626,745) 9,508,799
S60	(9,283,170) 22,694,233	(4,698,750) 9,565,131	(4,584,420) 13,129,102	4,065,957	254,434	3,811,523	(9,283,170) 18,628,276	(4,698,750) 9,310,697	(4,584,420) 9,317,579
S61	(9,103,125) 22,522,721	(4,658,775) 9,588,534	(4,444,350) 12,934,187	3,931,317	166,659	3,764,658	(9,103,125) 18,591,404	(4,658,775) 9,421,875	(4,444,350) 9,169,529
S62	(9,299,625) 23,229,012	(4,717,235) 9,694,255	(4,582,390) 13,534,757	4,294,107	94,401	4,199,706	(9,299,625) 18,934,905	(4,717,235) 9,599,854	(4,582,390) 9,335,051
S63	(9,441,860) 24,607,846	(4,812,260) 10,009,474	(4,629,600) 14,598,372	5,189,081	156,986	5,032,095	(9,441,860) 19,418,765	(4,812,260) 9,852,488	(4,629,600) 9,566,277
H1	(13,291,714) 29,349,365	(6,739,454) 11,979,837	(6,552,260) 17,369,528	5,781,989	139,296	5,642,693	(13,291,714) 23,567,376	(6,739,454) 11,840,541	(6,552,260) 11,726,835
H2	(14,066,415) 29,769,172	(7,186,560) 12,612,357	(6,879,855) 17,156,815	5,542,529	139,166	5,403,363	(14,066,415) 24,226,643	(7,186,560) 12,473,191	(6,879,855) 11,753,452
H3	(15,012,650) 32,036,473	(7,673,440) 13,241,787	(7,339,210) 18,794,686	6,727,106	109,398	6,617,708	(15,012,650) 25,309,367	(7,673,440) 13,132,389	(7,339,210) 12,176,978
H4	(14,957,350) 30,435,074	(7,638,200) 12,721,025	(7,319,150) 17,714,049	5,667,122	58,177	5,608,945	(14,957,350) 24,767,952	(7,638,200) 12,662,848	(7,319,150) 12,105,104
H5	(14,412,045) 29,954,132	(7,212,625) 12,504,917	(7,199,420) 17,449,215	5,643,236	103,984	5,539,252	(14,412,045) 24,310,896	(7,212,625) 12,400,933	(7,199,420) 11,909,963
H6	(14,097,870) 30,035,161	(6,880,915) 12,636,092	(7,216,955) 17,399,069	5,469,626	112,960	5,356,666	(14,097,870) 24,565,535	(6,880,915) 12,523,132	(7,216,955) 12,042,403

## 海上出入貨物年次表

単位:トン、( )はフェリーによる車両で内数

年別	合計			外国貿易			内国貿易		
	計	輸移出	輸移入	計	輸出	輸入	計	移出	移入
H7	(14,109,050)	(6,992,855)	(7,116,195)	6,755,000	133,764	6,621,236	(14,109,050)	(6,992,855)	(7,116,195)
	30,577,271	12,179,796	18,397,475				23,822,271	12,046,032	11,776,239
H8	(14,481,690)	(7,188,740)	(7,292,950)	6,739,559	226,278	6,513,281	(14,481,690)	(7,188,740)	(7,292,950)
	30,855,500	12,370,936	18,484,564				24,115,941	12,144,658	11,971,283
H9	(14,215,915)	(7,099,705)	(7,116,210)	7,007,829	182,137	6,825,692	(14,215,915)	(7,099,705)	(7,116,210)
	31,179,614	12,527,274	18,652,340				24,171,785	12,345,137	11,826,648
H10	(13,936,660)	(6,973,000)	(6,963,660)	7,059,302	190,505	6,868,797	(13,936,660)	(6,973,000)	(6,963,660)
	30,568,483	12,179,554	18,388,929				23,509,181	11,989,049	11,520,132
H11	(14,494,275)	(7,162,390)	(7,331,885)	7,050,803	199,795	6,851,008	(14,494,275)	(7,162,390)	(7,331,885)
	31,112,373	12,260,384	18,851,989				24,061,570	12,060,589	12,000,981
H12	(14,813,525)	(7,431,455)	(7,382,070)	7,764,672	271,947	7,492,725	(14,813,525)	(7,431,455)	(7,382,070)
	32,403,343	12,906,900	19,496,443				24,638,671	12,634,953	12,003,718
H13	(14,667,715)	(7,326,695)	(7,341,020)	7,268,058	342,278	6,925,780	(14,667,715)	(7,326,695)	(7,341,020)
	31,782,428	12,909,860	18,872,568				24,514,370	12,567,582	11,946,788
H14	(14,317,790)	(7,127,425)	(7,190,365)	7,482,810	350,039	7,132,771	(14,317,790)	(7,127,425)	(7,190,365)
	31,116,010	12,400,019	18,715,991				23,633,200	12,049,980	11,583,220
H15	(13,669,425)	(6,855,060)	(6,814,365)	7,311,205	411,798	6,899,407	(13,669,425)	(6,855,060)	(6,814,365)
	29,951,203	11,724,699	18,226,504				22,639,998	11,312,901	11,327,097
H16	(13,596,315)	(6,795,735)	(6,800,580)	7,431,396	345,021	7,086,375	(13,596,315)	(6,795,735)	(6,800,580)
	30,142,511	11,965,424	18,177,087				22,711,115	11,620,403	11,090,712
H17	(13,596,315)	(6,795,735)	(6,800,580)	7,431,396	376,258	7,310,404	(13,596,315)	(6,607,125)	(7,005,095)
	30,142,511	11,965,424	18,177,087				22,711,115	11,370,456	11,634,259
H18	(11,614,985)	(5,815,965)	(5,799,020)	7,232,076	342,054	6,890,022	(11,614,985)	(5,815,965)	(5,799,020)
	28,219,711	10,986,938	17,232,773				20,987,635	10,644,884	10,342,751
H19	(9,547,425)	(4,912,310)	(4,635,115)	6,981,149	305,835	6,675,314	(9,547,425)	(4,912,310)	(4,635,115)
	25,542,898	9,923,439	15,619,459				18,561,749	9,617,604	8,944,145
H20	(10,272,190)	(5,206,670)	(5,065,520)	6,865,201	347,052	6,518,149	(10,272,190)	(5,206,670)	(5,065,520)
	25,888,172	10,259,065	15,629,107				19,022,971	9,912,013	9,110,958
H21	(10,540,695)	(5,224,180)	(5,316,515)	6,519,345	385,106	6,134,239	(10,540,695)	(5,224,180)	(5,316,515)
	24,719,362	9,477,036	15,242,326				18,200,017	9,091,930	9,108,087
H22	(10,667,255)	(5,329,740)	(5,337,515)	7,520,840	475,805	7,045,035	(10,667,255)	(5,329,740)	(5,337,515)
	25,927,106	9,713,635	16,213,471				18,406,266	9,237,830	9,168,436
H23	(7,161,005)	(3,537,850)	(3,623,155)	5,399,089	395,051	5,004,038	(7,161,005)	(3,537,850)	(3,623,155)
	19,820,941	7,240,410	12,580,531				14,421,852	6,845,359	7,576,493
H24	(11,186,700)	(5,677,645)	(5,509,055)	7,692,419	537,077	7,155,342	(11,186,700)	(5,677,645)	(5,509,055)
	27,143,220	10,270,937	16,872,283				19,450,801	9,733,860	9,716,941
H25	(11,759,770)	(6,022,145)	(5,737,625)	8,268,465	541,641	7,726,824	(11,759,770)	(6,022,145)	(5,737,625)
	28,830,159	11,170,151	17,660,008				20,561,694	10,628,510	9,933,184
H26	(11,716,670)	(6,005,815)	(5,710,855)	7,170,474	357,071	6,813,403	(11,716,670)	(6,005,815)	(5,710,855)
	27,405,685	10,796,688	16,608,997				20,235,211	10,439,617	9,795,594
H27	(12,132,765)	(6,246,410)	(5,886,355)	7,532,587	426,312	7,106,275	(12,132,765)	(6,246,410)	(5,886,355)
	28,141,024	11,188,853	16,952,171				20,608,437	10,762,541	9,845,896
H28	(12,333,620)	(6,395,430)	(5,938,190)	7,288,782	370,653	6,918,129	(12,333,620)	(6,395,430)	(5,938,190)
	27,969,861	11,163,119	16,806,742				20,681,079	10,792,466	9,888,613
H29	(12,457,790)	(6,487,365)	(5,970,425)	7,448,863	347,453	7,101,410	(12,457,790)	(6,487,365)	(5,970,425)
	28,169,100	11,119,135	17,049,965				20,720,237	10,771,682	9,948,555
H30	(13,150,830)	(6,904,730)	(6,246,100)	8,427,251	459,053	7,968,198	(13,150,830)	(6,904,730)	(6,246,100)
	30,097,430	11,838,474	18,258,956				21,670,179	11,379,421	10,290,758
R1	(13,265,105)	(6,915,640)	(6,349,465)	8,285,048	499,090	7,785,958	(13,265,105)	(6,915,640)	(6,349,465)
	29,772,729	11,781,883	17,990,846				21,487,681	11,282,793	10,204,888
R2	(12,933,170)	(6,908,860)	(6,024,310)	6,599,416	455,379	6,144,037	(12,933,170)	(6,908,860)	(6,024,310)
	26,698,695	10,917,213	15,781,482				20,099,279	10,461,834	9,637,445



# 海上出入貨物月別表

単位:トン、( )はフェリーによる車両で内数

月別	合 計			外 国 貿 易			内 国 貿 易		
	計	輸移出	輸移入	計	輸出	輸入	計	移出	移入
計	(12,933,170)	(6,908,860)	(6,024,310)	6,599,416	455,379	6,144,037	(12,933,170)	(6,908,860)	(6,024,310)
	26,698,695	10,917,213	15,781,482				20,099,279	10,461,834	9,637,445
1	(1,106,825)	(567,475)	(539,350)	638,301	29,343	608,958	(1,106,825)	(567,475)	(539,350)
	2,368,804	906,684	1,462,120				1,730,503	877,341	853,162
2	(1,021,270)	(537,185)	(484,085)	664,223	71,405	592,818	(1,021,270)	(537,185)	(484,085)
	2,278,903	889,102	1,389,801				1,614,680	817,697	796,983
3	(1,078,540)	(569,330)	(509,210)	690,438	34,353	656,085	(1,078,540)	(569,330)	(509,210)
	2,441,644	954,495	1,487,149				1,751,206	920,142	831,064
4	(1,103,370)	(594,540)	(508,830)	583,453	40,937	542,516	(1,103,370)	(594,540)	(508,830)
	2,277,532	937,026	1,340,506				1,694,079	896,089	797,990
5	(978,100)	(529,090)	(449,010)	397,215	37,557	359,658	(978,100)	(529,090)	(449,010)
	1,905,378	843,769	1,061,609				1,508,163	806,212	701,951
6	(967,935)	(526,555)	(441,380)	448,681	25,129	423,552	(967,935)	(526,555)	(441,380)
	1,983,718	822,657	1,161,061				1,535,037	797,528	737,509
7	(1,079,380)	(560,455)	(518,925)	632,781	34,613	598,168	(1,079,380)	(560,455)	(518,925)
	2,326,486	913,654	1,412,832				1,693,705	879,041	814,664
8	(997,205)	(572,715)	(424,490)	486,931	50,089	436,842	(997,205)	(572,715)	(424,490)
	1,940,611	820,030	1,120,581				1,453,680	769,941	683,739
9	(1,147,875)	(591,740)	(556,135)	425,970	25,145	400,825	(1,147,875)	(591,740)	(556,135)
	2,089,140	878,149	1,210,991				1,663,170	853,004	810,166
10	(1,141,750)	(623,650)	(518,100)	608,320	28,807	579,513	(1,141,750)	(623,650)	(518,100)
	2,419,913	997,663	1,422,250				1,811,593	968,856	842,737
11	(1,122,425)	(584,850)	(537,575)	350,748	35,557	315,191	(1,122,425)	(584,850)	(537,575)
	2,171,093	972,064	1,199,029				1,820,345	936,507	883,838
12	(1,188,495)	(651,275)	(537,220)	672,355	42,444	629,911	(1,188,495)	(651,275)	(537,220)
	2,495,473	981,920	1,513,553				1,823,118	939,476	883,642

海上出入貨物品種別港別表(外国貿易)

単位:トン

品番	品 種 名	国 名	港 名	合 計	輸 出	輸 入
		総計		6,599,416	455,379	6,144,037
011	麦	計		19,921	0	19,921
		カナダ	バンクーバー	17,101		17,101
		オーストラリア	バンバリー	2,820		2,820
021	米	計		29,847	389	29,458
		韓国	プサン(釜山)	389	389	
		中国	ダイレン(大連)	9,025		9,025
		アメリカ	サクラメント	6,512		6,512
			ストックトン	10,924		10,924
		タイ	バンコク	2,997		2,997
022	とうもろこし	計		1,067,575	0	1,067,575
		韓国	プサン(釜山)	472		472
		アメリカ	カラマ	178,518		178,518
			ロングビュー	114,126		114,126
			シアトル	60,534		60,534
			タコマ	151,887		151,887
			リザーブ	53,655		53,655
		ブラジル	リオデジャネイロ	60,508		60,508
			サントス	323,243		323,243
			パラナグア	62,300		62,300
			サンフランシスコ	62,332		62,332
023	豆類	計		7,122	0	7,122
		韓国	プサン(釜山)	7,122		7,122
024	その他雑穀	計		34,973	205	34,768
		アメリカ	タコマ	9,579		9,579
			コーパスクリスティ	14,065		14,065
			ロングビュー	11,124		11,124
		韓国	プサン(釜山)	205	205	
031	野菜・果物	計		738	59	679
		韓国	プサン(釜山)	738	59	679
051	その他農産品	計		7,271	0	7,271
		韓国	プサン(釜山)	4,731		4,731
		中国	ダイレン(大連)	2,510		2,510
			チンタオ(青島)	30		30
061	羊毛	計		298	0	298
		韓国	プサン(釜山)	298		298
071	その他畜産品	計		6,245	6,245	0
		韓国	プサン(釜山)	6,245	6,245	
081	水産品	計		61,486	33,468	28,018
		韓国	プサン(釜山)	59,546	31,767	27,779
		中国	ダイレン(大連)	1,179	940	239
			ニンポウ(寧波)	351	351	0
			チンタオ(青島)	410	410	0
092	製材	計		10,612	237	10,375
		韓国	プサン(釜山)	10,492	147	10,345
		中国	ダイレン(大連)	120	90	30
111	木材チップ	計		1,172,458	0	1,172,458

## 海上出入貨物品種別港別表(外国貿易)

単位:トン

品番	品 種 名	国 名	港 名	合 計	輸 出	輸 入
		韓国	プサン(釜山)	556		556
		ベトナム	カイラン	49,403		49,403
			ズンクアット	12,993		12,993
			カムラン	9,617		9,617
			ダナン	52,218		52,218
			チャンメイ	12,359		12,359
			諸港	156,381		156,381
		オーストラリア	ローセストン	54,373		54,373
			ポートランド	145,445		145,445
		チリ	コロネル	535,823		535,823
			諸港	77,532		77,532
		南アフリカ	リチャードベイ	65,758		65,758
121	薪炭	計		832	0	832
		韓国	プサン(釜山)	682		682
		中国	シンアン(興安)	150		150
131	石炭	計		706,944	0	706,944
		インドネシア	ベンクル	20,000		20,000
		オーストラリア	ニューカッスル	438,984		438,984
		ロシア	バニノ	152,460		152,460
			ボストーチヌイ	76,600		76,600
			諸港	18,900		18,900
151	金属鉱	計		1,700,343	0	1,700,343
		韓国	プサン(釜山)	5,307		5,307
		フィリピン	リオツバ	200,295		200,295
			諸港	398,760		398,760
		オーストラリア	諸港	88,326		88,326
		ニューカレドニア	トントウータ	148,442		148,442
			諸港	804,032		804,032
		アメリカ	ホークインレット	22,789		22,789
			諸港	32,392		32,392
161	砂利・砂	計		292	0	292
		韓国	プサン(釜山)	292		292
162	石材	計		238	148	90
		韓国	プサン(釜山)	238	148	90
211	非金属鉱物	計		111,324	65,185	46,139
		韓国	プサン(釜山)	26,051		26,051
			諸港	12,247		12,247
		台湾	スーアオ(蘇澳)	6,180	6,180	
		中国	シンアン(興安)	355		355
			バユクァン	7,486		7,486
		カンボジア	諸港	50,600	50,600	
		アメリカ	ヒューストン	8,405	8,405	
221	鉄鋼	計		117,986	110,160	7,826
		韓国	インチョン(仁川)	2,857	2,857	
			ポーハン(浦項)	21,626	19,415	2,211
			プサン(釜山)	68,201	65,847	2,354
		台湾	スーアオ(蘇澳)	2,996	2,996	0
		中国	シンアン(興安)	5,109	3,117	1,992
			ダイレン(大連)	6,368	5,099	1,269
			チャンチアガン(張家港)	4,709	4,709	0
		フィリピン	マニラ	6,120	6,120	0

## 海上出入貨物品種別港別表(外国貿易)

単位:トン

品番	品 種 名	国 名	港 名	合 計	輸 出	輸 入
222	鋼材	計		3,690	0	3,690
		韓国	プサン(釜山)	676		676
			クワンヤン(光陽)	2,955		2,955
		中国	シンアン	59		59
231	非鉄金属	計		2,446	651	1,795
		韓国	プサン(釜山)	1,295	651	644
		台湾	タイチュン(台中)	740		740
		中国	チンタオ(青島)	30		30
			ダイレン(大連)	381		381
241	金属製品	計		50,796	4,374	46,422
		韓国	プサン(釜山)	42,261	4,285	37,976
		中国	ニンボウ(寧波)	1,676		1,676
			チンタオ(青島)	119		119
			シャンハイ(上海)	3,748	89	3,659
			シンアン(興安)	2,842		2,842
			ダイレン(大連)	150		150
251	鉄道車両	計		59	0	59
		韓国	プサン(釜山)	59		59
253	その他輸送用車両	計		30	0	30
		韓国	プサン(釜山)	30		30
255	自動車部品	計		7,927	7,389	538
		韓国	プサン(釜山)	5,403	5,164	239
		中国	シャンハイ(上海)	299		299
			ニンボウ(寧波)	2,225	2,225	
256	その他輸送機械	計		7,263	0	7,263
		韓国	プサン(釜山)	6,819		6,819
		中国	シャンハイ(上海)	268		268
			シンアン(興安)	176		176
261	産業機械	計		19,793	12,431	7,362
		韓国	プサン(釜山)	17,793	11,727	6,066
		中国	ニンボウ(寧波)	295		295
			シャンハイ(上海)	1,383	704	679
			シンアン(興安)	175		175
			ダイレン(大連)	30		30
		アメリカ	ヒューストン	117		117
262	電気機械	計		10,189	739	9,450
		韓国	プサン(釜山)	7,400	739	6,661
		中国	チンタオ(青島)	561		561
			シャンハイ(上海)	1,058		1,058
			シンアン(興安)	1,170		1,170
265	その他機械	計		624	178	446
		韓国	プサン(釜山)	416	89	327
		中国	ニンボウ(寧波)	30		30
			シャンハイ(上海)	178	89	89
271	陶磁器	計		30	0	30
		韓国	プサン(釜山)	30		30
301	窯業品	計		501	0	501
		韓国	プサン(釜山)	501		501

## 海上出入貨物品種別港別表(外国貿易)

単位:トン

品番	品 種 名	国 名	港 名	合 計	輸 出	輸 入
311	重油	計		10,720	0	10,720
		韓国	テサン(大山)	10,720		10,720
321	その他石油	計		2,927	0	2,927
		韓国	テサン(大山)	2,927		2,927
322	LNG(液化天然ガス)	計		368,861	0	368,861
		マレーシア	ビンツーロー	115,511		115,511
		オーストラリア	諸港	205,692		205,692
		シンガポール	シンガポール	47,658		47,658
331	コークス	計		4,022	0	4,022
		韓国	プサン(釜山)	325		325
		中国	シンアン(興安)	330		330
			リエンユンカン(連雲港)	30		30
			諸港	3,337		3,337
351	化学薬品	計		21,133	120	21,013
		韓国	プサン(釜山)	17,786	120	17,666
			クワンヤン(光陽)	59		59
		中国	ニンボウ(寧波)	120		120
			チンタオ(青島)	559		559
			シャンハイ(上海)	2,227		2,227
			シンアン(興安)	382		382
361	化学肥料	計		66,266	4,130	62,136
		韓国	プサン(釜山)	22,983	3,629	19,354
		中国	ペイハイ(北海)	12,736		12,736
			リエンユンカン(連雲港)	90		90
			ニンボウ(寧波)	30		30
			チンタオ(青島)	876		876
			シアメン(厦門)	1,038		1,038
			シャンハイ(上海)	1,088	381	707
			シンアン(興安)	908		908
			ダイレン(大連)	595	120	475
			ライチョウ(萊州)	2,550		2,550
			諸港	10,187		10,187
		マレーシア	ビンツーロー	1,399		1,399
			諸港	2,715		2,715
		ロシア	コルサコフ	697		697
			ウラジオストック	4,538		4,538
		オーストラリア	ポートランド	3,836		3,836
371	染料・塗料・合成樹脂・その他化学工業品	計		30,523	4,340	26,094
		韓国	プサン(釜山)	23,926	4,281	19,645
			クワンヤン(光陽)	59	59	
		中国	ニンボウ(寧波)	644		644
			チンタオ(青島)	383		383
			シャンハイ(上海)	1,006		917
			シンアン(興安)	2,689		2,689
			ダイレン(大連)	1,816		1,816
381	紙・パルプ	計		142,805	139,380	3,425
		韓国	プサン(釜山)	139,265	135,840	3,425
		中国	シャンハイ(上海)	2,895	2,895	
			シンアン(興安)	645	645	
401	その他繊維工業品	計		179	0	179

## 海上出入貨物品種別港別表(外国貿易)

単位:トン

品番	品 種 名	国 名	港 名	合 計	輸 出	輸 入
		韓国	プサン(釜山)	149		149
		中国	シャンハイ(上海)	30		30
411	砂糖	計		1,689	0	1,689
		韓国	プサン(釜山)	1,689		1,689
421	製造食品	計		23,464	4,139	19,325
		韓国	プサン(釜山)	20,706	4,139	16,567
		中国	ニンボウ(寧波)	90		90
			チンタオ(青島)	761		761
			シンアン(興安)	617		617
			ダイレン(大連)	474		474
		タイ	コシチャン	816		816
422	飲料	計		8,459	567	7,892
		韓国	プサン(釜山)	8,339	447	7,892
		中国	シャンハイ(上海)	30	30	
			チンタオ(青島)	30	30	
			シンアン(興安)	60	60	
425	その他食料工業品	計		834	0	834
		韓国	プサン(釜山)	834		834
431	がん具	計		30	0	30
		中国	シャンハイ(上海)	30		30
441	衣服・身廻品・はきもの	計		5,634	117	5,517
		韓国	プサン(釜山)	2,658	117	2,541
		中国	ニンボウ(寧波)	89		89
			チンタオ(青島)	148		148
			シャンハイ(上海)	2,355		2,355
			シンアン(興安)	295		295
			ダイレン(大連)	89		89
442	文房具・運動娯楽用品・楽器	計		978	0	978
		韓国	プサン(釜山)	681		681
		中国	シンアン(興安)	60		60
			ダイレン(大連)	89		89
			シャンハイ(上海)	148		148
443	家具装備品	計		9,742	59	9,683
		韓国	プサン(釜山)	7,735		7,735
		中国	ニンボウ(寧波)	326		326
			チンタオ(青島)	647		647
			シャンハイ(上海)	621		621
			シンアン(興安)	236	59	177
			ダイレン(大連)	177		177
444	その他日用品	計		12,822	656	12,166
		韓国	プサン(釜山)	10,983	656	10,327
		中国	ニンボウ(寧波)	415		415
			シャンハイ(上海)	1,007		1,007
		アメリカ	ポートヒューニーメ	417		417
451	ゴム製品	計		1,885	1,588	297
		韓国	プサン(釜山)	1,737	1,470	267
		中国	ニンボウ(寧波)	59	59	
			シャンハイ(上海)	30		30
			シンアン(興安)	59	59	

## 海上出入貨物品種別港別表(外国貿易)

単位:トン

品番	品 種 名	国 名	港 名	合 計	輸 出	輸 入
461	木製品	計		57,663	0	57,663
		韓国	プサン(釜山)	57,663		57,663
471	その他製造工業品	計		3,071	236	2,835
		韓国	プサン(釜山)	2,415	236	2,179
		中国	ダイレン(大連)	60		60
			チンタオ(青島)	150		150
			シャンハイ(上海)	446		446
481	金属くず	計		44,285	41,555	2,730
		韓国	インチョン(仁川)	7,872	7,872	
			クワンヤン(光陽)	3,017	3,017	
			プサン(釜山)	10,668	7,938	2,730
			諸港	16,869	16,869	
		ベトナム	諸港	1,900	1,900	
			カイラン	1,009	1,009	
			ハイフォン	2,950	2,950	
491	再利用資材	計		200,046	10,498	189,548
		韓国	プサン(釜山)	8,892	8,804	88
		中国	シンアン(興安)	1,635	1,635	
			ニンボウ(寧波)	59	59	
		インドネシア	諸港	10,016		10,016
			パダン	12,000		12,000
		マレーシア	ビンツーロー	62,097		62,097
			諸港	74,714		74,714
		ベトナム	カイラン	30,633		30,633
501	動植物性製造飼肥料	計		410,664	5,664	405,000
		韓国	インチョン(仁川)	14,354		14,354
			プサン(釜山)	52,110	5,664	46,446
		中国	ダイレン(大連)	11,681		11,681
			チンタオ(青島)	16,046		16,046
			シアメン(厦門)	3,081		3,081
			シェンチェン(深洲)	1,843		1,843
			シンアン(興安)	410		410
			チュイアンチョウ(泉州)	2,837		2,837
			ニンボウ(寧波)	17,035		17,035
			チンワンタオ(秦皇島)	3,122		3,122
			バユクアン	4,156		4,156
			タイチョウ(泰州)	8,628		8,628
			諸港	7,669		7,669
		アメリカ	ダーロー	14,317		14,317
			ニューオリンズ	8,202		8,202
			エヴァレット	4,511		4,511
		ブラジル	パラナグア	50,077		50,077
			サントス	162,372		162,372
		アルゼンチン	サンロレンソ	28,213		28,213
521	輸送用容器	計		10,950	472	10,478
		韓国	プサン(釜山)	10,185	472	9,713
		中国	ニンボウ(寧波)	469		469
			チンタオ(青島)	119		119
			ダイレン(大連)	177		177

## 海上出入貨物品種別港別表(内国貿易)

単位:トン

品番	品 種 名	県 名	港 名	合 計	移 出	移 入
		総計		20,099,279	10,461,834	9,637,445
011	麦	計		57,033	3,008	54,025
		北海道	苫小牧	3,330		3,330
			釧路	3,898	3,008	890
		宮城	仙台塩釜	8,917		8,917
		茨城	鹿島	36,293		36,293
		千葉	千葉	136		136
		愛知	衣浦	1,482		1,482
		鹿児島	志布志	2,977		2,977
021	米	計		3,462	624	2,838
		宮城	仙台塩釜	1,205		1,205
		茨城	鹿島	1,500		1,500
		東京	東京	118	118	
		神奈川	横浜	354	354	
			川崎	266	133	133
		愛知	名古屋	19	19	
022	とうもろこし	計		8,760	0	8,760
		北海道	釧路	1,542		1,542
		茨城	鹿島	1,505		1,505
		愛知	名古屋	1,166		1,166
		兵庫	神戸	4,547		4,547
023	豆類	計		4,525	34	4,491
		茨城	鹿島	3,994		3,994
		神奈川	横浜	497		497
			川崎	34	34	
024	その他雑穀	計		19,371	0	19,371
		北海道	苫小牧	4,505		4,505
		茨城	鹿島	13,967		13,967
		愛知	名古屋	899		899
031	野菜・果物	計		827	414	413
		東京	東京	177	177	
		神奈川	横浜	650	237	413
061	羊毛	計		561	0	561
		東京	東京	118		118
		神奈川	横浜	443		443
071	その他畜産品	計		3,139	3,139	0
		神奈川	横浜	3,139	3,139	
081	水産品	計		90,179	13,232	76,947
		北海道	苫小牧	176	59	117
		東京	東京	527	59	468
		神奈川	横浜	28,260	13,114	15,146
			川崎	54		54
		海上	海上	61,162		61,162
091	原木	計		4,257	4,131	126
		愛知	名古屋	126		126
		鳥取	境	2,695	2,695	
		徳島	橘	1,436	1,436	
092	製材	計		2,988	798	2,190



海上出入貨物品種別港別表(内国貿易)

単位:トン

品番	品 種 名	県 名	港 名	合 計	移 出	移 入
		東京	東京	1,055		1,055
		神奈川	横浜	1,116		1,116
			川崎	817	798	19
111	木材チップ	計		24,633	0	24,633
		北海道	函館	24,633		24,633
121	薪炭	計		89	0	89
		神奈川	横浜	89		89
131	石炭	計		234	0	234
		神奈川	横浜	234		234
141	鉄鉱石	計		22,635	0	22,635
		福島	小名浜	1,538		1,538
		愛知	名古屋	4,380		4,380
		愛媛	四坂	16,717		16,717
151	金属鉱	計		303	303	0
		広島	竹原	303	303	
161	砂利・砂	計		1,438	1,398	40
		愛知	名古屋	1,438	1,398	40
162	石材	計		9,746	0	9,746
		秋田	秋田	1,600		1,600
		東京	都内諸港	8,146		8,146
191	石灰石	計		1,788,820	1,760,595	28,225
		北海道	苫小牧	31,700	31,700	
			石狩	24,280	24,280	
		青森	青森	2,030	2,030	
			大間	10,000	10,000	
			むつ小川原	8,240	8,240	
			七里長浜	12,166	12,166	
		岩手	宮古	32,460	32,460	
		秋田	秋田	21,990	21,990	
			能代	18,610	18,610	
		山形	酒田	8,530	8,530	
		福島	小名浜	57,010	57,010	
			相馬	13,100	13,100	
			原町	45,720	45,720	
		茨城	茨城	4,000	4,000	
			鹿島	830,489	830,489	
		千葉	千葉	184,305	184,305	
			館山	1,750	1,750	
			木更津	32,290	32,290	
		東京	東京	299,845	299,845	
		神奈川	横浜	122,080	122,080	
		福岡	苅田	28,225		28,225
211	非金属鉱物	計		239,331	105,640	133,691
		北海道	室蘭	4,500	4,500	
			苫小牧	27,100	27,100	
			函館	24,380	22,350	2,030
		岩手	久慈	1,700	1,700	
			県内諸港	5,100	5,100	
		秋田	秋田	10,200	10,200	
		福島	小名浜	6,330		6,330

## 海上出入貨物品種別港別表(内国貿易)

単位:トン

品番	品 種 名	県 名	港 名	合 計	移 出	移 入
		茨城	鹿島	115,231		115,231
		千葉	千葉	4,580	4,580	
			県内諸港	9,330	9,330	
		神奈川	横浜	1,166		1,166
		新潟	新潟	17,000	17,000	
			姫川	1,750	1,750	
		福井	敦賀	3,100		3,100
		兵庫	姫路	1,500		1,500
			赤穂	684		684
		大分	佐賀関	5,680	2,030	3,650
221	鉄鋼	計		46,620	39,949	6,671
		東京	東京	4,225	4,225	
		神奈川	横浜	37,679	35,724	1,955
		愛知	名古屋	230		230
		兵庫	県内諸港	4,336		4,336
		徳島	橘	150		150
222	鋼材	計		74,402	216	74,186
		福島	小名浜	1,522		1,522
		茨城	鹿島	26,799		26,799
		千葉	県内諸港	14,386		14,386
		神奈川	横浜	30		30
			川崎	9,208		9,208
			県内諸港	1,173		1,173
		愛知	名古屋	360	216	144
		大阪	堺泉北	16,691		16,691
		和歌山	和歌山下津	609		609
		岡山	水島	3,624		3,624
231	非鉄金属	計		127,291	114,009	13,282
		茨城	鹿島	1,174		1,174
		神奈川	横浜	41,470	41,470	
			川崎	1,603	1,392	211
		富山	伏木富士	816		816
		愛知	名古屋	9,116	9,116	
		大阪	堺泉北	3,566	1,351	2,215
			府内諸港	19,152	18,003	1,149
		広島	竹原	32,045	32,045	
			契島	1,469	1,469	
		山口	下関	1,219		1,219
		愛媛	三島川之江	1,001	1,001	
			四坂	6,498		6,498
			県内諸港	1,512	1,512	
		福岡	三池	995	995	
			県内諸港	5,655	5,655	
241	金属製品	計		3,440	162	3,278
		東京	東京	295		295
		神奈川	横浜	2,175		2,175
			川崎	88		88
		愛知	名古屋	882	162	720
252	完成自動車	計		433,030	18,490	414,540
		神奈川	川崎	86,450	13,450	73,000
		愛知	名古屋	346,580	5,040	341,540
255	自動車部品	計		1,999	1,880	119
		神奈川	横浜	1,880	1,880	

## 海上出入貨物品種別港別表(内国貿易)

単位:トン

品番	品 種 名	県 名	港 名	合 計	移 出	移 入
			川崎	68		68
		愛知	名古屋	51		51
256	その他輸送機械	計		178,920	25,130	153,790
		神奈川	川崎	97,230	17,570	79,660
		東京	東京	4,130		4,130
		愛知	名古屋	77,560	7,560	70,000
261	産業機械	計		29,702	27,589	2,113
		神奈川	横浜	28,201	27,577	624
			川崎	145		145
		東京	東京	614		614
		茨城	茨城	12	12	
		愛知	名古屋	513		513
		愛媛	東予	217		217
262	電気機械	計		10,333	9,702	631
		神奈川	横浜	607		607
			川崎	24		24
		広島	竹原	9,677	9,677	
			契島	25	25	
265	その他機械	計		30	0	30
		神奈川	横浜	30		30
271	陶磁器	計		3,002	0	3,002
		千葉	千葉	3,002		3,002
281	セメント	計		1,522,890	1,119,910	402,980
		北海道	室蘭	34,245		34,245
			苫小牧	157,641	142,281	15,360
			函館	34,276	34,276	
			留萌	14,112	14,112	
			十勝	36,389	36,389	
			紋別	12,094	12,094	
			上磯	213,222		213,222
		青森	野辺地	3,505	3,505	
			尻屋岬	1,492		1,492
		岩手	大船渡	28,083		28,083
		宮城	仙台塩釜	250,886	250,886	
		秋田	秋田	91,310	91,310	
			能代	11,017		11,017
		山形	酒田	46,416	38,651	7,765
		福島	小名浜	139,695	86,582	53,113
			相馬	10,258		10,258
		茨城	茨城	11,867		11,867
			鹿島	9,576		9,576
		千葉	千葉	80,272	80,272	
		東京	東京	98,651	98,651	
			岡田	12,958	12,958	
		神奈川	横浜	174,503	172,627	1,876
			川崎	90		90
		新潟	新潟	27,350	27,350	
			姫川	3,010		3,010
		石川	七尾	5,681	5,681	
		静岡	清水	12,285	12,285	
		福岡	北九州	2,006		2,006
301	窯業品	計		24,625	0	24,625

## 海上出入貨物品種別港別表(内国貿易)

単位:トン

品番	品 種 名	県 名	港 名	合 計	移 出	移 入
		神奈川	横浜	645		645
		愛知	名古屋	342		342
		山口	宇部	1,500		1,500
			小野田	19,338		19,338
		高知	高知	2,800		2,800
311	重油	計		326,041	24,775	301,266
		北海道	室蘭	999		999
			苫小牧	18,093		18,093
		青森	青森	844	844	
		宮城	仙台塩釜	56,202	1,950	54,252
		茨城	鹿島	7,006		7,006
		千葉	千葉	174,840		174,840
		神奈川	横浜	20,351		20,351
			川崎	11,640		11,640
		愛知	名古屋	1,300		1,300
		三重	四日市	9,390		9,390
		岡山	水島	3,025		3,025
		海上	海上	22,351	21,981	370
320	揮発油	計		410,384	0	410,384
		北海道	苫小牧	4,180		4,180
		宮城	仙台塩釜	5,014		5,014
		茨城	鹿島	112,303		112,303
		千葉	千葉	205,732		205,732
		神奈川	横浜	9,962		9,962
			川崎	18,000		18,000
		愛知	名古屋	600		600
		愛媛	菊間	1,300		1,300
		三重	四日市	28,533		28,533
		大阪	堺泉北	15,560		15,560
		広島	江田島	7,600		7,600
		山口	六連島	600		600
		福岡	北九州	1,000		1,000
321	その他の石油	計		815,527	2,125	813,402
		北海道	室蘭	19,031		19,031
			苫小牧	42,448		42,448
			函館	9,631		9,631
		宮城	仙台塩釜	2,007		2,007
		茨城	鹿島	181,786		181,786
		千葉	千葉	393,360		393,360
		神奈川	横浜	15,088		15,088
			川崎	27,357		27,357
			横須賀	51,465		51,465
		新潟	新潟	5,180		5,180
		愛知	常滑	1,800		1,800
		愛媛	菊間	1,100		1,100
		三重	四日市	44,840		44,840
		山口	六連島	1,000		1,000
		大阪	堺泉北	7,380		7,380
		広島	江田島	7,435		7,435
		和歌山	和歌山下津	2,494		2,494
		海上	海上		2,125	
322	LNG(液化天然ガス)	計		59,115	59,115	0
		北海道	釧路	37,665	37,665	
		秋田	秋田	21,450	21,450	

海上出入貨物品種別港別表(内国貿易)

単位:トン

品番	品 種 名	県 名	港 名	合 計	移 出	移 入
323	LPG(液化石油ガス)	計		1,500	0	1,500
		青森	青森	750		750
		宮城	仙台塩釜	750		750
331	コークス	計		113,457	0	113,457
		神奈川	川崎	1,000		1,000
		千葉	県内諸港	2,100		2,100
		大阪	堺泉北	9,150		9,150
		香川	坂出	44,326		44,326
		福岡	県内諸港	44,326		3,401
		長崎	若松	44,326		53,480
351	化学薬品	計		104,364	44,661	59,703
		北海道	室蘭	3,410	3,410	
			苫小牧	14,234	11,014	3,220
		岩手	宮古	4,205	4,205	
		宮城	仙台塩釜	1,000		1,000
		山形	酒田	2,948		2,948
		福島	小名浜	3,735		3,735
		茨城	鹿島	36,310		36,310
		千葉	千葉	3,740		3,740
		東京	東京	330		330
		神奈川	横浜	4,049	1,000	3,049
		新潟	新潟	25,032	25,032	
			姫川	1,000		1,000
		山口	徳島下松	3,911		3,911
		広島	安芸津	160		160
			尾道糸崎	300		300
361	化学肥料	計		32,262	6,292	25,970
		岩手	宮古	1,534		1,534
		福島	小名浜	1,216	1,216	
		東京	東京	2,828	2,680	148
		神奈川	横浜	1,198		1,198
			川崎	260	40	220
		新潟	新潟	3,037	1,000	2,037
		静岡	田子の浦	1,067		1,067
		愛知	名古屋	4,341		4,341
		山口	宇部	5,244		5,244
			小野田	6,223	1,356	4,867
		福岡	県内諸港	2,400		2,400
		熊本	水俣	2,629		2,629
		大分	別府	285		285
371	染料・塗料・合成樹脂・その他化学工業品	計		10,190	352	9,838
		千葉	千葉	4,780		4,780
		東京	東京	327		327
		神奈川	横浜	1,543	292	1,251
			川崎	2,200	60	2,140
		愛知	名古屋	100		100
		三重	四日市	1,240		1,240
381	紙・パルプ	計		122,839	118,235	4,604
		東京	東京	24,866	24,252	614
		神奈川	横浜	13,537	13,537	
			川崎	14,934	11,058	3,876
		静岡	田子の浦	1,396	1,396	
		愛知	名古屋	23,663	23,549	114
大阪	大阪	16,123	16,123			

海上出入貨物品種別港別表(内国貿易)

単位:トン

品番	品 種 名	県 名	港 名	合 計	移 出	移 入
		兵庫	東播磨	28,320	28,320	
411	砂糖	計		178	0	178
		神奈川	横浜	119		119
		東京	東京	59		59
421	製造食品	計		15,253	2,302	12,951
		北海道	函館	1,789		1,789
		東京	東京	1,062	767	295
		神奈川	横浜	2,186	1,535	651
		愛知	名古屋	10,216		10,216
422	飲料	計		6,037	239	5,798
		東京	東京	118		118
		神奈川	横浜	239	239	
			川崎	5,680		5,680
423	水	計		19,499	19,197	302
		海上	海上	19,499	19,197	302
425	その他食料工業品	計		10,270	10	10,260
		東京	東京	89		89
		神奈川	川崎	50	10	40
		岡山	山田	1,076		1,076
		兵庫	赤穂	955		955
		香川	坂出	5,933		5,933
		長崎	崎戸	2,167		2,167
441	衣服・身廻品・はきもの	計		118	0	118
		神奈川	横浜	118		118
442	文房具・運動娯楽用品・楽器	計		7,900	7,900	0
		神奈川	横浜	7,900	7,900	
443	家具装備品	計		148	0	148
		神奈川	横浜	120		120
			川崎	28		28
444	その他日用品	計		13,809	0	13,809
		東京	東京	128		128
		神奈川	横浜	12,641		12,641
			川崎	976		976
		愛知	名古屋	64		64
451	ゴム製品	計		2,452	940	1,512
		東京	東京	118	118	
		神奈川	横浜	822	822	
			川崎	144		144
		愛知	名古屋	1,368		1,368
461	木製品	計		957	0	957
		東京	東京	236		236
		神奈川	横浜	527		527
			川崎	194		194
471	その他製造工業品	計		242	59	183
		神奈川	横浜	177	59	118
		広島	尾道糸崎	65		65

## 海上出入貨物品種別港別表(内国貿易)

単位:トン

品番	品 種 名	県 名	港 名	合 計	移 出	移 入
481	金属くず	計		68,696	8,345	60,351
		北海道	苫小牧	8,987		8,987
			室蘭	1,585	1,585	
		福島	小名浜	4,984		4,984
		茨城	茨城	1,298		1,298
			鹿島	1,961	1,961	
		東京	東京	1,437		1,437
		神奈川	横浜	353		353
			川崎	1,042	33	1,009
		愛知	三河	2,520	1,267	1,253
			名古屋	1,250	1,250	
		大阪	堺泉北	11,656		11,656
		山口	下関	28,200		28,200
		福岡	三池	1,174		1,174
		愛媛	伊予	1,244	1,244	
			県内諸港	1,005	1,005	
491	再利用資材	計		6,127	2,442	3,685
		北海道	函館	1,444	1,444	
		神奈川	横浜	1,028	998	30
		新潟	直江津	2,408		2,408
		愛知	名古屋	1,247		1,247
501	動植物性製造飼肥料	計		206,032	4,173	201,859
		北海道	苫小牧	8,303		8,303
		茨城	鹿島	13,511	1,398	12,113
		千葉	千葉	62,774		62,774
			県内諸港	2,100		2,100
		東京	東京	24,586	1,632	22,954
		神奈川	横浜	55,818	322	55,496
			川崎	4,068	565	3,503
			県内諸港	1,184		1,184
		静岡	清水	10,015		10,015
			田子の浦	13,358		13,358
		愛知	名古屋	3,999	256	3,743
			衣浦	2,051		2,051
		兵庫	神戸	4,265		4,265
511	廃棄物	計		12,189	0	12,189
		北海道	室蘭	4,500		4,500
		神奈川	川崎	1,800		1,800
		新潟	新潟	5,889		5,889
512	廃土砂	計		46,984	0	46,984
		山形	酒田	7,424		7,424
		千葉	県内諸港	35,030		35,030
		神奈川	横浜	4,530		4,530
521	輸送用容器	計		3,245	1,370	1,875
		東京	東京	705		705
		神奈川	横浜	1,294	234	1,060
			川崎	1,210	1,100	110
		愛知	名古屋	36	36	
541	分類不能のもの	計		11,679	89	11,590
		神奈川	横浜	89	89	
			川崎	11,590		11,590

## 海上出入貨物品種別港別表(内国貿易)

単位:トン

品番	品 種 名	県 名	港 名	合 計	移 出	移 入
999	フェリー車両	計		12,933,170	6,908,860	6,024,310
		北海道	苫小牧	12,158,475	6,639,585	5,518,890
			室蘭	686,830	269,275	417,555
		岩手	宮古	87,865		87,865



# 海上出入貨物国別品種別表(外国貿易)

単位:トン

国名	品番	品 種 名	合 計	輸 出	輸 入
総 計			6,599,416	455,379	6,144,037
東アジア			971,777	384,395	587,382
韓国		計	771,539	351,364	420,175
	021	米	389	389	
	022	とうもろこし	472		472
	023	豆類	7,122		7,122
	024	その他雑穀	205	205	
	031	野菜・果物	738	59	679
	051	その他農産品	4,731		4,731
	061	羊毛	298		298
	071	その他畜産品	6,245	6,245	
	081	水産品	59,546	31,767	27,779
	092	製材	10,492	147	10,345
	111	木材チップ	556		556
	121	薪炭	682		682
	151	金属鉱	5,307		5,307
	161	砂利・砂	292		292
	162	石材	238	148	90
	211	非金属鉱物	38,298		38,298
	221	鉄鋼	92,684	88,119	4,565
	222	鋼材	3,631		3,631
	231	非鉄金属	1,295	651	644
	241	金属製品	42,261	4,285	37,976
	251	鉄道車両	59		59
	253	その他輸送用車両	30		30
	255	自動車部品	5,403	5,164	239
	256	その他輸送機械	6,819		6,819
	261	産業機械	17,793	11,727	6,066
	262	電気機械	7,400	739	6,661
	265	その他機械	416	89	327
	271	陶磁器	30		30
	301	窯業品	501		501
	311	重油	10,720		10,720
	321	その他石油	2,927		2,927
	331	コークス	325		325
	351	化学薬品	17,845	120	17,725
	361	化学肥料	22,983	3,629	19,354
	371	染料・塗料・合成樹脂・その他化学工業品	23,985	4,340	19,645
	381	紙・パルプ	139,265	135,840	3,425
	401	その他繊維工業品	149		149
	411	砂糖	1,689		1,689
	421	製造食品	20,706	4,139	16,567
	422	飲料	8,339	447	7,892
	425	その他食料工業品	834		834
	441	衣服・身廻品・はきもの	2,658	117	2,541
	442	文房具・運動娯楽用品	681		681
	443	家具装備品	7,735		7,735
	444	その他日用品	10,983	656	10,327
	451	ゴム製品	1,737	1,470	267
	461	木製品	57,663		57,663
	471	その他製造工業品	2,415	236	2,179
	481	金属くず	38,426	35,696	2,730
	491	再利用資材	8,892	8,804	88
	501	動植物性製造飼肥料	66,464	5,664	60,800
	521	輸送用容器	10,185	472	9,713
台湾		計	9,916	9,176	740
	211	非金属鉱物	6,180	6,180	
	221	鉄鋼	2,996	2,996	
	231	非鉄金属	740		740
中国		計	190,322	23,855	166,467
	021	米	9,025		9,025
	051	その他農産品	2,540		2,540
	081	水産品	1,940	1,701	239

# 海上出入貨物国別品種別表(外国貿易)

単位:トン

国名	品番	品 種 名	合 計	輸 出	輸 入
	092	製材	120	90	30
	121	薪炭	150		150
	211	非金属鉱物	7,841		7,841
	221	鉄鋼	16,186	12,925	3,261
	222	鋼材	59		59
	231	非鉄金属	411		411
	241	金属製品	8,535	89	8,446
	255	自動車部品	2,524	2,225	299
	256	その他輸送機械	444		444
	261	産業機械	1,883	704	1,179
	262	電気機械	2,789		2,789
	265	その他機械	208	89	119
	331	コークス	3,697		3,697
	351	化学薬品	3,288		3,288
	361	化学肥料	30,098	501	29,597
	371	染料・塗料・合成樹脂・その他化学工業品	6,449		6,449
	381	紙・パルプ	3,540	3,540	
	401	その他繊維工業品	30		30
	421	製造食品	1,942		1,942
	422	飲料	120	120	
	431	がん具	30		30
	441	衣服・身廻品・はきもの	2,976		2,976
	442	文房具・運動娯楽用品・楽器	297		297
	443	家具装備品	2,007	59	1,948
	444	その他日用品	1,422		1,422
	451	ゴム製品	148	118	30
	471	その他製造工業品	656		656
	491	再利用資材	1,694	1,694	
	501	動植物性製造飼肥料	76,508		76,508
	521	輸送用容器	765		765
<b>東南アジア</b>			<b>1,335,161</b>	<b>62,579</b>	<b>1,272,582</b>
インドネシア		計	42,016	0	42,016
	131	石炭	20,000		20,000
	491	再利用資材	22,016		22,016
カンボジア		計	50,600	50,600	0
	211	非金属鉱物	50,600	50,600	
シンガポール		計	47,658	0	47,658
	322	LNG(液化天然ガス)	47,658		47,658
タイ		計	3,813	0	3,813
	021	米	2,997		2,997
	421	製造食品	816		816
フィリピン		計	605,175	6,120	599,055
	151	金属鉱	599,055		599,055
	221	鉄鋼	6,120	6,120	
マレーシア		計	256,436	0	256,436
	322	LNG(液化天然ガス)	115,511		115,511
	361	化学肥料	4,114		4,114
	491	再利用資材	136,811		136,811
ベトナム		計	329,463	5,859	323,604
	111	木材チップ	292,971		292,971
	481	金属くず	5,859	5,859	
	491	再利用資材	30,633		30,633
<b>大洋州</b>			<b>1,891,950</b>	<b>0</b>	<b>1,891,950</b>
オーストラリア		計	939,476	0	939,476
	011	麦	2,820		2,820
	111	木材チップ	199,818		199,818
	131	石炭	438,984		438,984
	151	金属鉱	88,326		88,326

# 海上出入貨物国別品種別表(外国貿易)

単位:トン

国名	品番	品 種 名	合 計	輸 出	輸 入
	322	LNG(液化天然ガス)	205,692		205,692
	361	化学肥料	3,836		3,836
ニューカレドニア		計	952,474	0	952,474
	151	金属鉱	952,474		952,474
その他アフリカ			65,758	0	65,758
南アフリカ		計	65,758	0	65,758
	111	木材チップ	65,758		65,758
旧ソ連圏			253,195	0	253,195
ロシア		計	253,195	0	253,195
	131	石炭	247,960		247,960
	361	化学肥料	5,235		5,235
北アメリカ			719,175	8,405	710,770
アメリカ		計	702,074	8,405	693,669
	021	米	17,436		17,436
	022	とうもろこし	558,720		558,720
	024	その他雑穀	34,768		34,768
	151	金属鉱	55,181		55,181
	211	非金属鉱物	8,405	8,405	
	261	産業機械	117		117
	444	その他日用品	417		417
	501	動植物性製造飼肥料	27,030		27,030
カナダ		計	17,101	0	17,101
	011	麦	17,101		17,101
南アメリカ			1,362,400	0	1,362,400
アルゼンチン		計	28,213	0	28,213
	501	動植物性製造飼肥料	28,213		28,213
チリ		計	613,355	0	613,355
	111	木材チップ	613,355		613,355
ブラジル		計	720,832	0	720,832
	022	とうもろこし	508,383		508,383
	501	動植物性製造飼肥料	212,449		212,449

海上出入貨物都道府県別品種別表(内国貿易)

単位:トン

県名	品番	品 種 名	合 計	移 出	移 入
総 計			20,099,279	10,461,834	9,637,445
北海道		計	13,673,627	7,316,127	6,357,500
	011	麦	7,228	3,008	4,220
	022	とうもろこし	1,542		1,542
	024	その他雑穀	4,505		4,505
	081	水産品	176	59	117
	111	木材チップ	24,633		24,633
	191	石灰石	55,980	55,980	
	211	非金属鉱物	55,980	53,950	2,030
	281	セメント	501,979	239,152	262,827
	311	重油	19,092		19,092
	320	揮発油	4,180		4,180
	321	その他の石油	71,110		71,110
	322	LNG(液化天然ガス)	37,665	37,665	
	351	化学薬品	17,644	14,424	3,220
	421	製造食品	1,789		1,789
	481	金属くず	10,572	1,585	8,987
	491	再利用資材	1,444	1,444	
	501	動植物性製造飼肥料	8,303		8,303
	511	廃棄物	4,500		4,500
	999	フェリー(車両)	12,845,305	6,908,860	5,936,445
青森		計	39,027	36,785	2,242
	191	石灰石	32,436	32,436	
	281	セメント	4,997	3,505	1,492
	311	重油	844	844	
	323	LPG(液化石油ガス)	750		750
岩手		計	160,947	43,465	117,482
	191	石灰石	32,460	32,460	
	211	非金属鉱物	6,800	6,800	
	281	セメント	28,083		28,083
	351	化学薬品	4,205	4,205	
	361	化学肥料	1,534		1,534
	999	フェリー(車両)	87,865		87,865
宮城		計	325,981	252,836	73,145
	011	麦	8,917		8,917
	21	米	1,205		1,205
	281	セメント	250,886	250,886	
	311	重油	56,202	1,950	54,252
	320	揮発油	5,014		5,014
	321	その他石油	2,007		2,007
	323	LPG(液化石油ガス)	750		750
	351	化学薬品	1,000		1,000
秋田		計	176,177	163,560	12,617
	162	石材	1,600		1,600
	191	石灰石	40,600	40,600	
	211	非金属鉱物	10,200	10,200	
	281	セメント	102,327	91,310	11,017
	322	LNG(液化天然ガス)	21,450	21,450	
山形		計	65,318	47,181	18,137
	191	石灰石	8,530	8,530	
	281	セメント	46,416	38,651	7,765
	351	化学薬品	2,948		2,948
	512	廃土砂	7,424		7,424
福島		計	285,108	203,628	81,480
	141	鉄鉱石	1,538		1,538
	191	石灰石	115,830	115,830	
	211	非金属鉱物	6,330		6,330
	222	鋼材	1,522		1,522
	281	セメント	149,953	86,582	63,371

海上出入貨物都道府県別品種別表(内国貿易)

単位:トン

県名	品番	品 種 名	合 計	移 出	移 入
	351	化学薬品	3,735		3,735
	361	化学肥料	1,216	1,216	
	481	金属くず	4,984		4,984
茨城		計	1,410,582	837,860	572,722
	011	麦	36,293		36,293
	021	米	1,500		1,500
	022	とうもろこし	1,505		1,505
	023	豆類	3,994		3,994
	024	その他雑穀	13,967		13,967
	191	石灰石	834,489	834,489	
	211	非金属鉱物	115,231		115,231
	222	鋼材	26,799		26,799
	231	非鉄金属	1,174		1,174
	261	産業機械	12	12	
	281	セメント	21,443		21,443
	311	重油	7,006		7,006
	320	揮発油	112,303		112,303
	321	その他の石油	181,786		181,786
	351	化学薬品	36,310		36,310
	481	金属くず	3,259	1,961	1,298
	501	動植物性製造飼肥料	13,511	1,398	12,113
千葉		計	1,214,507	312,527	901,980
	011	麦	136		136
	191	石灰石	218,345	218,345	
	211	非金属鉱物	13,910	13,910	
	222	鋼材	14,386		14,386
	271	陶磁器	3,002		3,002
	281	セメント	80,272	80,272	
	311	重油	174,840		174,840
	320	揮発油	205,732		205,732
	321	その他の石油	393,360		393,360
	331	コークス	2,100		2,100
	351	化学薬品	3,740		3,740
	371	染料・塗料・合成樹脂・その他化学工業品	4,780		4,780
	501	動植物性製造飼肥料	64,874		64,874
	512	廃土砂	35,030		35,030
東京		計	487,748	445,482	42,266
	021	米	118	118	
	031	野菜・果物	177	177	
	061	羊毛	118		118
	081	水産品	527	59	468
	092	製材	1,055		1,055
	162	石材	8,146		8,146
	191	石灰石	299,845	299,845	
	221	鉄鋼	4,225	4,225	
	241	金属製品	295		295
	256	その他の輸送機械	4,130		4,130
	261	産業機械	614		614
	281	セメント	111,609	111,609	
	351	化学薬品	330		330
	361	化学肥料	2,828	2,680	148
	371	染料・塗料・合成樹脂・その他化学工業品	327		327
	381	紙・パルプ	24,866	24,252	614
	411	砂糖	59		59
	421	製造食品	1,062	767	295
	422	飲料	118		118
	425	その他食料工業品	89		89
	444	その他日用品	128		128
	451	ゴム製品	118	118	
	461	木製品	236		236
	481	金属くず	1,437		1,437
	501	動植物性製造飼肥料	24,586	1,632	22,954
	521	輸送用容器	705		705

海上出入貨物都道府県別品種別表(内国貿易)

単位:トン

県名	品番	品 種 名	合 計	移 出	移 入
神奈川県		計	951,009	491,472	459,537
	021	米	620	487	133
	023	豆類	531	34	497
	031	野菜・果物	650	237	413
	061	羊毛	443		443
	071	その他畜産品	3,139	3,139	
	081	水産品	28,314	13,114	15,200
	092	製材	1,933	798	1,135
	121	薪炭	89		89
	131	石炭	234		234
	191	石灰石	122,080	122,080	
	211	非金属鉱物	1,166		1,166
	221	鉄鋼	37,679	35,724	1,955
	222	鋼材	10,411		10,411
	231	非鉄金属	43,073	42,862	211
	241	金属製品	2,263		2,263
	252	完成自動車	86,450	13,450	73,000
	255	自動車部品	1,948	1,880	68
	256	その他輸送機械	97,230	17,570	79,660
	261	産業機械	28,346	27,577	769
	262	電気機械	631		631
	265	その他機械	30		30
	281	セメント	174,593	172,627	1,966
	301	窯業品	645		645
	311	重油	31,991		31,991
	320	揮発油	27,962		27,962
	321	その他の石油	93,910		93,910
	331	コークス	1,000		1,000
	351	化学薬品	4,049	1,000	3,049
	361	化学肥料	1,458	40	1,418
	371	染料・塗料・合成樹脂・その他化学工業品	3,743	352	3,391
	381	紙・パルプ	28,471	24,595	3,876
	411	砂糖	119		119
	421	製造食品	2,186	1,535	651
422	飲料	5,919	239	5,680	
425	その他食料工業品	50	10	40	
441	衣服・身廻品・はきもの	118		118	
442	文房具・運動娯楽用品・楽器	7,900	7,900		
443	家具装備品	148		148	
444	その他日用品	13,617		13,617	
451	ゴム製品	966	822	144	
461	木製品	721		721	
471	その他製造工業品	177	59	118	
481	金属くず	1,395	33	1,362	
491	再利用資材	1,028	998	30	
501	動植物性製造飼肥料	61,070	887	60,183	
511	廃棄物	1,800		1,800	
512	廃土砂	4,530		4,530	
521	輸送用容器	2,504	1,334	1,170	
541	分類不能のもの	11,679	89	11,590	
新潟県		計	91,656	72,132	19,524
	211	非金属鉱物	18,750	18,750	
	281	セメント	30,360	27,350	3,010
	321	その他の石油	5,180		5,180
	351	化学薬品	26,032	25,032	1,000
	361	化学肥料	3,037	1,000	2,037
	491	再利用資材	2,408		2,408
	511	廃棄物	5,889		5,889
富山県		計	816	0	816
	231	非鉄金属	816		816
石川県		計	5,681	5,681	0
	281	セメント	5,681	5,681	

海上出入貨物都道府県別品種別表(内国貿易)

単位:トン

県名	品番	品 種 名	合 計	移 出	移 入
福井		計	3,100	0	3,100
	211	非金属鉱物	3,100		3,100
静岡		計	38,121	13,681	24,440
	281	セメント	12,285	12,285	
	361	化学肥料	1,067		1,067
	381	紙・パルプ		1,396	
	501	動植物性製造飼肥料	23,373		23,373
愛知		計	499,699	49,869	449,830
	011	麦	1,482		1,482
	021	米	19	19	
	022	とうもろこし	1,166		1,166
	024	その他雑穀	899		899
	091	原木	126		126
	141	鉄鉱石	4,380		4,380
	161	砂利・砂	1,438	1,398	40
	221	鉄鋼	230		230
	222	鋼材	360	216	144
	231	非鉄金属	9,116	9,116	
	241	金属製品	882	162	720
	252	完成自動車	346,580	5,040	341,540
	255	自動車部品	51		51
	256	その他輸送機械	77,560	7,560	70,000
	261	産業機械	513		513
	301	窯業品	342		342
	311	重油	1,300		1,300
	320	揮発油	600		600
	324	その他の石油	1,800		1,800
	361	化学肥料	4,341		4,341
	371	染料・塗料・合成樹脂・その他化学工業品	100		100
	381	紙・パルプ	23,663	23,549	114
	421	製造食品	10,216		10,216
	444	その他日用品	64		64
	451	ゴム製品	1,368		1,368
	481	金属くず	3,770	2,517	1,253
	491	再利用資材	1,247		1,247
	501	動植物性製造飼肥料	6,050	256	5,794
	521	輸送用容器	36	36	
三重		計	84,003	0	84,003
	311	重油	9,390		9,390
	320	揮発油	28,533		28,533
	321	その他の石油	44,840		44,840
	371	染料・塗料・合成樹脂・その他化学工業品	1,240		1,240
大阪		計	99,278	35,477	63,801
	222	鋼材	16,691		16,691
	231	非鉄金属	22,718	19,354	3,364
	320	揮発油	15,560		15,560
	321	その他の石油	7,380		7,380
	331	コークス	9,150		9,150
	381	紙・パルプ	16,123	16,123	
481	金属くず	11,656		11,656	
兵庫		計	44,607	28,320	16,287
	022	とうもろこし	4,547		4,547
	211	非金属鉱物	2,184		2,184
	221	鉄鋼	4,336		4,336
	381	紙・パルプ	28,320	28,320	
	425	その他食料工業品	955		955
501	動植物性製造飼肥料	4,265		4,265	
和歌山		計	3,103	0	3,103

海上出入貨物都道府県別品種別表(内国貿易)

単位:トン

県名	品番	品 種 名	合 計	移 出	移 入
	222	鋼材	609		609
	321	その他石油	2,494		2,494
鳥取		計	2,695	2,695	0
	091	原木	2,695	2,695	
岡山		計	7,725	0	7,725
	222	鋼材	3,624		3,624
	311	重油	3,025		3,025
	425	その他食料工業品	1,076		1,076
広島		計	59,079	43,519	15,560
	151	金属鉱	303	303	
	231	非鉄金属	33,514	33,514	
	262	電気機械	9,702	9,702	
	320	揮発油	7,600		7,600
	321	その他石油			7,435
	351	化学薬品			460
	471	その他製造工業品			65
山口		計	67,235	1,356	65,879
	231	非鉄金属	1,219		1,219
	301	窯業品	20,838		20,838
	320	揮発油	600		600
	321	その他の石油	1,000		1,000
	351	化学薬品	3,911		3,911
	361	化学肥料	11,467	1,356	10,111
	481	金属くず	28,200		28,200
徳島		計	1,586	1,436	150
	91	原木	1,436	1,436	
	221	鉄鋼	150		150
香川		計	50,259	0	50,259
	331	コークス	44,326		44,326
	425	その他食料工業品	5,933		5,933
愛媛		計	30,594	4,762	25,832
	141	鉄鉱石	16,717		16,717
	231	非鉄金属	9,011	2,513	6,498
	261	産業機械	217		217
	320	揮発油	1,300		1,300
	321	その他の石油	1,100		1,100
	481	金属くず	2,249	2,249	
高知		計	2,800	0	2,800
	301	窯業品	2,800		2,800
福岡		計	44,856	6,650	38,206
	191	石灰石	28,225		28,225
	231	非鉄金属	6,650	6,650	
	281	セメント	2,006		2,006
	320	揮発油	1,000		1,000
	331	コークス	3,401		3,401
	361	化学肥料	2,400		2,400
	481	金属くず	1,174		1,174
長崎		計	55,647	0	55,647
	331	コークス	53,480		53,480
	425	その他食料工業品	2,167		2,167
熊本		計	2,629	0	2,629
	361	化学肥料	2,629		2,629
大分		計	5,965	2,030	3,935



# 海上出入貨物都道府県別品種別表(内国貿易)

単位:トン

県名	品番	品 種 名	合 計	移 出	移 入
	211	非金属鉱物	5,680	2,030	3,650
	361	化学肥料	285		285
鹿児島		計	2,977	0	2,977
	011	麦	2,977		2,977
海上		計	105,137	43,303	61,834
	081	水産品	61,162		61,162
	311	重油	22,351	21,981	370
	321	その他石油	2,125	2,125	
	423	水	19,499	19,197	302

# 海上出入貨物品種別表(合計)

単位:トン

品番	品 種 名	合 計	外 貿 計	輸 出	輸 入	内 貿 計	移 出	移 入
	総 計	26,698,695	6,599,416	455,379	6,144,037	20,099,279	10,461,834	9,637,445
011	麦	76,954	19,921		19,921	57,033	3,008	54,025
021	米	33,309	29,847	389	29,458	3,462	624	2,838
022	とうもろこし	1,076,335	1,067,575		1,067,575	8,760		8,760
023	豆類	11,647	7,122		7,122	4,525	34	4,491
024	その他雑穀	54,344	34,973	205	34,768	19,371		19,371
031	野菜・果物	1,565	738	59	679	827	414	413
041	綿花							
051	その他農産品	7,271	7,271		7,271			
061	羊毛	859	298		298	561		561
071	その他畜産品	9,384	6,245	6,245		3,139	3,139	
081	水産品	151,665	61,486	33,468	28,018	90,179	13,232	76,947
091	原木	4,257				4,257	4,131	126
092	製材	13,600	10,612	237	10,375	2,988	798	2,190
101	樹脂類							
111	木材チップ	1,197,091	1,172,458		1,172,458	24,633		24,633
112	その他林産品							
121	薪炭	921	832		832	89		89
131	石炭	707,178	706,944		706,944	234		234
141	鉄鉱石	22,635				22,635		22,635
151	金属鉱	1,700,646	1,700,343		1,700,343	303	303	
161	砂利・砂	1,730	292		292	1,438	1,398	40
162	石材	9,984	238	148	90	9,746		9,746
171	原油							
181	りん鉱石							
191	石灰石	1,788,820				1,788,820	1,760,595	28,225
201	原塩							
211	非金属鉱物	350,655	111,324	65,185	46,139	239,331	105,640	133,691
221	鉄鋼	164,606	117,986	110,160	7,826	46,620	39,949	6,671
222	鋼材	78,092	3,690		3,690	74,402	216	74,186
231	非鉄金属	129,737	2,446	651	1,795	127,291	114,009	13,282
241	金属製品	54,236	50,796	4,374	46,422	3,440	162	3,278
251	鉄道車両	59	59		59			
252	完成自動車	433,030				433,030	18,490	414,540
253	その他輸送用車両	30	30		30			
254	二輪自動車							
255	自動車部品	9,926	7,927	7,389	538	1,999	1,880	119
256	その他輸送機械	186,183	7,263		7,263	178,920	25,130	153,790
261	産業機械	49,495	19,793	12,431	7,362	29,702	27,589	2,113
262	電気機械	20,522	10,189	739	9,450	10,333	9,702	631
263	測量・光学・医療用機械							
264	事務用機器							
265	その他機械	654	624	178	446	30		30
271	陶磁器	3,032	30		30	3,002		3,002
281	セメント	1,522,890				1,522,890	1,119,910	402,980
291	ガラス類							
301	窯業品	25,126	501		501	24,625		24,625
311	重油	336,761	10,720		10,720	326,041	24,775	301,266
320	揮発油	410,384				410,384		410,384
321	その他の石油	818,454	2,927		2,927	815,527	2,125	813,402
322	LNG(液化天然ガス)	427,976	368,861		368,861	59,115	59,115	
323	LPG(液化石油ガス)	1,500				1,500		1,500
324	その他石油製品							
331	コークス	117,479	4,022		4,022	113,457		113,457
341	石炭製品							
351	化学薬品	125,497	21,133	120	21,013	104,364	44,661	59,703
361	化学肥料	98,528	66,266	4,130	62,136	32,262	6,292	25,970
371	染料・塗料・合成樹脂・その他科学工業品	40,624	30,434	4,340	26,094	10,190	352	9,838
381	紙・パルプ	265,644	142,805	139,380	3,425	122,839	118,235	4,604
391	糸及び紡績半製品							
401	その他繊維工業品	179	179		179			
411	砂糖	1,867	1,689		1,689	178		178
421	製造食品	38,717	23,464	4,139	19,325	15,253	2,302	12,951
422	飲料	14,496	8,459	567	7,892	6,037	239	5,798
423	水	19,499				19,499	19,197	302
424	たばこ							
425	その他食料工業品	11,104	834		834	10,270	10	10,260
431	がん具	30	30		30			
441	衣服・身廻品・はきもの	5,752	5,634	117	5,517	118		118
442	文房具・運動娯楽用品・楽器	8,878	978		978	7,900	7,900	
443	家具・装備品	9,890	9,742	59	9,683	148		148
444	その他日用品	26,631	12,822	656	12,166	13,809		13,809
451	ゴム製品	4,337	1,885	1,588	297	2,452	940	1,512
461	木製品	58,620	57,663		57,663	957		957
471	その他製造工業品	3,313	3,071	236	2,835	242	59	183
481	金属くず	112,981	44,285	41,555	2,730	68,696	8,345	60,351
491	再利用資材	206,173	200,046	10,498	189,548	6,127	2,442	3,685
501	動植物性製造飼肥料	616,696	410,664	5,664	405,000	206,032	4,173	201,859
511	廃棄物	12,189				12,189		12,189
512	廃土砂	46,984				46,984		46,984
521	輸送用容器	14,195	10,950	472	10,478	3,245	1,370	1,875
531	取合わせ品							
541	分類不能のもの	11,679				11,679	89	11,590
999	フェリー車両	12,933,170				12,933,170	6,908,860	6,024,310

海上出入貨物品種別表(公共岸壁 合計)

単位:トン

品番	品 種 名	合 計	外 貿 計	輸 出	輸 入	内 貿 計	移 出	移 入
	総 計	7,478,257	3,761,275	455,379	3,305,896	3,716,982	479,122	3,237,860
011	麦	63,833	19,921		19,921	43,912	3,008	40,904
021	米	30,604	29,847	389	29,458	757	624	133
022	とうもろこし	472	472		472			
023	豆類	11,647	7,122		7,122	4,525	34	4,491
024	その他雑穀	205	205	205				
031	野菜・果物	1,565	738	59	679	827	414	413
041	綿花							
051	その他農産品	7,271	7,271		7,271			
061	羊毛	859	298		298	561		561
071	その他畜産品	9,384	6,245	6,245		3,139	3,139	
081	水産品	90,503	61,486	33,468	28,018	29,017	13,232	15,785
091	原木	4,257				4,257	4,131	126
092	製材	13,600	10,612	237	10,375	2,988	798	2,190
101	樹脂類							
111	木材チップ	25,189	556		556	24,633		24,633
112	その他林産品							
121	薪炭	921	832		832	89		89
131	石炭	707,178	706,944		706,944	234		234
141	鉄鉱石	22,635				22,635		22,635
151	金属鉱	1,700,646	1,700,343		1,700,343	303	303	
161	砂利・砂	1,730	292		292	1,438	1,398	40
162	石材	9,984	238	148	90	9,746		9,746
171	原油							
181	りん鉱石							
191	石灰石	29,805				29,805	1,580	28,225
201	原塩							
211	非金属鉱物	343,855	111,324	65,185	46,139	232,531	98,840	133,691
221	鉄鋼	164,456	117,986	110,160	7,826	46,470	39,949	6,521
222	鋼材	77,291	3,690		3,690	73,601	216	73,385
231	非鉄金属	129,737	2,446	651	1,795	127,291	114,009	13,282
241	金属製品	54,236	50,796	4,374	46,422	3,440	162	3,278
251	鉄道車両	59	59		59			
252	完成自動車	433,030				433,030	18,490	414,540
253	その他輸送用車両	30	30		30			
254	二輪自動車							
255	自動車部品	9,926	7,927	7,389	538	1,999	1,880	119
256	その他輸送機械	186,183	7,263		7,263	178,920	25,130	153,790
261	産業機械	49,380	19,793	12,431	7,362	29,587	27,589	1,998
262	電気機械	20,522	10,189	739	9,450	10,333	9,702	631
263	測量・光学・医療用機械							
264	事務用機器							
265	その他機械	654	624	178	446	30		30
271	陶磁器	3,032	30		30	3,002		3,002
281	セメント	408,720				408,720	5,740	402,980
291	ガラス類							
301	窯業品	25,126	501		501	24,625		24,625
311	重油	154,745	10,720		10,720	144,025	1,950	142,075
320	揮発油	410,384				410,384		410,384
321	その他の石油	809,660	2,927		2,927	806,733		806,733
322	LNG(液化天然ガス)							
323	LPG(液化石油ガス)							
324	その他石油製品							
331	コークス	117,479	4,022		4,022	113,457		113,457
341	石炭製品							
351	化学薬品	25,412	21,133	120	21,013	4,279		4,279
361	化学肥料	98,528	66,266	4,130	62,136	32,262	6,292	25,970
371	染料・塗料・合成樹脂・その他科学工業品	32,594	30,434	4,340	26,094	2,160	352	1,808
381	紙・パルプ	198,583	142,805	139,380	3,425	55,778	51,174	4,604
391	糸及び紡績半製品							
401	その他繊維工業品	179	179		179			
411	砂糖	1,867	1,689		1,689	178		178
421	製造食品	38,717	23,464	4,139	19,325	15,253	2,302	12,951
422	飲料	14,496	8,459	567	7,892	6,037	239	5,798
423	水	19,499				19,499	19,197	302
424	たばこ							
425	その他食料工業品	11,104	834		834	10,270	10	10,260
431	かん具	30	30		30			
441	衣服・身廻品・はきもの	5,752	5,634	117	5,517	118		118
442	文房具・運動娯楽用品・楽器	8,878	978		978	7,900	7,900	
443	家具装備品	9,890	9,742	59	9,683	148		148
444	その他日用品	26,631	12,822	656	12,166	13,809		13,809
451	ゴム製品	4,337	1,885	1,588	297	2,452	940	1,512
461	木製品	58,620	57,663		57,663	957		957
471	その他製造工業品	3,313	3,071	236	2,835	242	59	183
481	金属くず	112,981	44,285	41,555	2,730	68,696	8,345	60,351
491	再利用資材	175,540	169,413	10,498	158,915	6,127	2,442	3,685
501	動植物性製造飼肥料	396,946	245,790	5,664	240,126	151,156	4,173	146,983
511	廃棄物	12,189				12,189		12,189
512	廃土砂	46,984				46,984		46,984
521	輸送用容器	14,195	10,950	472	10,478	3,245	1,370	1,875
531	取合わせ品							
541	分類不能のもの	11,679				11,679	89	11,590
999	フェリー車両	18,520				18,520	1,920	16,600

# 海上出入貨物品種別表(専用岸壁 合計)

単位:トン

品番	品 種 名	合 計	外 貿 計	輸 出	輸 入	内 貿 計	移 出	移 入
	総 計	19,220,438	2,838,141	0	2,838,141	16,382,297	9,982,712	6,399,585
011	麦	13,121				13,121		13,121
021	米	2,705				2,705		2,705
022	とうもろこし	1,075,863	1,067,103		1,067,103	8,760		8,760
023	豆類							
024	その他雑穀	54,139	34,768		34,768	19,371		19,371
031	野菜・果物							
041	綿花							
051	その他農産品							
061	羊毛							
071	その他畜産品							
081	水産品	61,162				61,162		61,162
091	原木							
092	製材							
101	樹脂類							
111	木材チップ	1,171,902	1,171,902		1,171,902			
112	その他林産品							
121	薪炭							
131	石炭							
141	鉄鉱石							
151	金属鉱							
161	砂利・砂							
162	石材							
171	原油							
181	りん鉱石							
191	石灰石	1,759,015				1,759,015	1,759,015	
201	原塩							
211	非金属鉱物	6,800				6,800	6,800	
221	鉄鋼	150				150		150
222	鋼材	801				801		801
231	非鉄金属							
241	金属製品							
251	鉄道車両							
252	完成自動車							
253	その他輸送用車両							
254	二輪自動車							
255	自動車部品							
256	その他輸送機械							
261	産業機械	115				115		115
262	電気機械							
263	測量・光学・医療用機械							
264	事務用機器							
265	その他機械							
271	陶磁器							
281	セメント	1,114,170				1,114,170	1,114,170	
291	ガラス類							
301	窯業品							
311	重油	182,016				182,016	22,825	159,191
320	揮発油							
321	その他の石油	8,794				8,794	2,125	6,669
322	LNG(液化天然ガス)	427,976	368,861		368,861	59,115	59,115	
323	LPG(液化石油ガス)	1,500				1,500		1,500
324	その他石油製品							
331	コークス							
341	石炭製品							
351	化学薬品	100,085				100,085	44,661	55,424
361	化学肥料							
371	染料・塗料・合成樹脂・その他科学工業品	8,030				8,030		8,030
381	紙・パルプ	67,061				67,061	67,061	
391	糸及び紡績半製品							
401	その他繊維工業品							
411	砂糖							
421	製造食品							
422	飲料							
423	水							
424	たばこ							
425	その他食料工業品							
431	がん具							
441	衣服・身廻品・はきもの							
442	文房具・運動娯楽用品・楽器							
443	家具装備品							
444	その他日用品							
451	ゴム製品							
461	木製品							
471	その他製造工業品							
481	金属くず							
491	再利用資材	30,633	30,633		30,633			
501	動植物性製造飼肥料	219,750	164,874		164,874	54,876		54,876
511	廃棄物							
512	廃土砂							
521	輸送用容器							
531	取合わせ品							
541	分類不能のもの							
999	フェリー車両	12,914,650				12,914,650	6,906,940	6,007,710

フェリー専用岸壁(専)

単位:トン

品番	品 種 名	合 計	外 貿 計	輸 出	輸 入	内 貿 計	移 出	移 入
	総 計	9,001,990	0	0	0	9,001,990	4,945,365	4,056,625
011	麦							
021	米							
022	とうもろこし							
023	豆類							
024	その他雑穀							
031	野菜・果物							
041	綿花							
051	その他農産品							
061	羊毛							
071	その他畜産品							
081	水産品							
091	原木							
092	製材							
101	樹脂類							
111	木材チップ							
112	その他林産品							
121	薪炭							
131	石炭							
141	鉄鉱石							
151	金属鉱							
161	砂利・砂							
162	石材							
171	原油							
181	りん鉱石							
191	石灰石							
201	原塩							
211	非金属鉱物							
221	鉄鋼							
222	鋼材							
231	非鉄金属							
241	金属製品							
251	鉄道車両							
252	完成自動車							
253	その他輸送用車両							
254	二輪自動車							
255	自動車部品							
256	その他輸送機械							
261	産業機械							
262	電気機械							
263	測量・光学・医療用機械							
264	事務用機器							
265	その他機械							
271	陶磁器							
281	セメント							
291	ガラス類							
301	窯業品							
311	重油	10,300				10,300		10,300
320	揮発油							
321	その他の石油							
322	LNG(液化天然ガス)							
323	LPG(液化石油ガス)							
324	その他石油製品							
331	コークス							
341	石炭製品							
351	化学薬品							
361	化学肥料							
371	染料・塗料・合成樹脂・その他科学工業品							
381	紙・パルプ							
391	糸及び紡績半製品							
401	その他繊維工業品							
411	砂糖							
421	製造食品							
422	飲料							
423	水							
424	たばこ							
425	その他食料工業品							
431	がん具							
441	衣服・身廻品・はきもの							
442	文房具・運動娯楽用品・楽器							
443	家具装備品							
444	その他日用品							
451	ゴム製品							
461	木製品							
471	その他製造工業品							
481	金属くず							
491	再利用資材							
501	動植物性製造飼肥料							
511	廃棄物							
512	廃土砂							
521	輸送用容器							
531	取合わせ品							
541	分類不能のもの							
999	フェリー車両	8,991,690				8,991,690	4,945,365	4,046,325

フェリー専用第2岸壁(専)

単位:トン

品番	品 種 名	合 計	外 貿 計	輸 出	輸 入	内 貿 計	移 出	移 入
	総 計	3,930,260	0	0	0	3,930,260	1,961,575	1,968,685
011	麦							
021	米							
022	とうもろこし							
023	豆類							
024	その他雑穀							
031	野菜・果物							
041	綿花							
051	その他農産品							
061	羊毛							
071	その他畜産品							
081	水産品							
091	原木							
092	製材							
101	樹脂類							
111	木材チップ							
112	その他林産品							
121	薪炭							
131	石炭							
141	鉄鉱石							
151	金属鉱							
161	砂利・砂							
162	石材							
171	原油							
181	りん鉱石							
191	石灰石							
201	原塩							
211	非金属鉱物							
221	鉄鋼							
222	鋼材							
231	非鉄金属							
241	金属製品							
251	鉄道車両							
252	完成自動車							
253	その他輸送用車両							
254	二輪自動車							
255	自動車部品							
256	その他輸送機械							
261	産業機械							
262	電気機械							
263	測量・光学・医療用機械							
264	事務用機器							
265	その他機械							
271	陶磁器							
281	セメント							
291	ガラス類							
301	窯業品							
311	重油	7,300				7,300		7,300
320	揮発油							
321	その他の石油							
322	LNG(液化天然ガス)							
323	LPG(液化石油ガス)							
324	その他石油製品							
331	コークス							
341	石炭製品							
351	化学薬品							
361	化学肥料							
371	染料・塗料・合成樹脂・その他科学工業品							
381	紙・パルプ							
391	糸及び紡績半製品							
401	その他繊維工業品							
411	砂糖							
421	製造食品							
422	飲料							
423	水							
424	たばこ							
425	その他食料工業品							
431	がん具							
441	衣服・身廻品・はきもの							
442	文房具・運動娯楽用品・楽器							
443	家具装備品							
444	その他日用品							
451	ゴム製品							
461	木製品							
471	その他製造工業品							
481	金属くず							
491	再利用資材							
501	動植物性製造飼肥料							
511	廃棄物							
512	廃土砂							
521	輸送用容器							
531	取合わせ品							
541	分類不能のもの							
999	フェリー車両	3,922,960				3,922,960	1,961,575	1,961,385

# 八戸製錬専用岸壁(専)

単位:トン

品番	品 種 名	合 計	外 貿 計	輸 出	輸 入	内 貿 計	移 出	移 入
	総 計	44,661	0	0	0	44,661	44,661	0
011	麦							
021	米							
022	とうもろこし							
023	豆類							
024	その他雑穀							
031	野菜・果物							
041	綿花							
051	その他農産品							
061	羊毛							
071	その他畜産品							
081	水産品							
091	原木							
092	製材							
101	樹脂類							
111	木材チップ							
112	その他林産品							
121	薪炭							
131	石炭							
141	鉄鉱石							
151	金属鉱							
161	砂利・砂							
162	石材							
171	原油							
181	りん鉱石							
191	石灰石							
201	原塩							
211	非金属鉱物							
221	鉄鋼							
222	鋼材							
231	非鉄金属							
241	金属製品							
251	鉄道車両							
252	完成自動車							
253	その他輸送用車両							
254	二輪自動車							
255	自動車部品							
256	その他輸送機械							
261	産業機械							
262	電気機械							
263	測量・光学・医療用機械							
264	事務用機器							
265	その他機械							
271	陶磁器							
281	セメント							
291	ガラス類							
301	窯業品							
311	重油							
320	揮発油							
321	その他の石油							
322	LNG(液化天然ガス)							
323	LPG(液化石油ガス)							
324	その他石油製品							
331	コークス							
341	石炭製品							
351	化学薬品	44,661				44,661	44,661	
361	化学肥料							
371	染料・塗料・合成樹脂・その他科学工業品							
381	紙・パルプ							
391	糸及び紡績半製品							
401	その他繊維工業品							
411	砂糖							
421	製造食品							
422	飲料							
423	水							
424	たばこ							
425	その他食料工業品							
431	がん具							
441	衣服・身廻品・はきもの							
442	文房具・運動娯楽用品・楽器							
443	家具装備品							
444	その他日用品							
451	ゴム製品							
461	木製品							
471	その他製造工業品							
481	金属くず							
491	再利用資材							
501	動植物性製造飼肥料							
511	廃棄物							
512	廃土砂							
521	輸送用容器							
531	取合わせ品							
541	分類不能のもの							
999	フェリー車両							

### 三菱専用岸壁〔10m〕(専)

単位:トン

品番	品 種 名	合 計	外 貿 計	輸 出	輸 入	内 貿 計	移 出	移 入
	総 計	143,309	14,600	0	14,600	128,709	65,568	63,141
011	麦							
021	米	1,500				1,500		1,500
022	とうもろこし							
023	豆類							
024	その他雑穀							
031	野菜・果物							
041	綿花							
051	その他農産品							
061	羊毛							
071	その他畜産品							
081	水産品							
091	原木							
092	製材							
101	樹脂類							
111	木材チップ	14,600	14,600		14,600			
112	その他林産品							
121	薪炭							
131	石炭							
141	鉄鉱石							
151	金属鉱							
161	砂利・砂							
162	石材							
171	原油							
181	りん鉱石							
191	石灰石							
201	原塩							
211	非金属鉱物							
221	鉄鋼							
222	鋼材							
231	非鉄金属							
241	金属製品							
251	鉄道車両							
252	完成自動車							
253	その他輸送用車両							
254	二輪自動車							
255	自動車部品							
256	その他輸送機械							
261	産業機械							
262	電気機械							
263	測量・光学・医療用機械							
264	事務用機器							
265	その他機械							
271	陶磁器							
281	セメント							
291	ガラス類							
301	窯業品							
311	重油	13,930				13,930		13,930
320	揮発油							
321	その他の石油							
322	LNG(液化天然ガス)							
323	LPG(液化石油ガス)							
324	その他石油製品							
331	コークス							
341	石炭製品							
351	化学薬品	38,478				38,478		38,478
361	化学肥料							
371	染料・塗料・合成樹脂・その他科学工業品	8,030				8,030		8,030
381	紙・パルプ	65,568				65,568	65,568	
391	糸及び紡績半製品							
401	その他繊維工業品							
411	砂糖							
421	製造食品							
422	飲料							
423	水							
424	たばこ							
425	その他食料工業品							
431	がん具							
441	衣服・身廻品・はきもの							
442	文房具・運動娯楽用品・楽器							
443	家具装備品							
444	その他日用品							
451	ゴム製品							
461	木製品							
471	その他製造工業品							
481	金属くず							
491	再利用資材							
501	動植物性製造飼肥料	1,203				1,203		1,203
511	廃棄物							
512	廃土砂							
521	輸送用容器							
531	取合わせ品							
541	分類不能のもの							
999	フェリー車両							



### 三菱専用棧橋〔12m〕(専)

単位:トン

品番	品 種 名	合 計	外 貿 計	輸 出	輸 入	内 貿 計	移 出	移 入
	総 計	1,187,935	1,187,935	0	1,187,935	0	0	0
011	麦							
021	米							
022	とうもろこし							
023	豆類							
024	その他雑穀							
031	野菜・果物							
041	綿花							
051	その他農産品							
061	羊毛							
071	その他畜産品							
081	水産品							
091	原木							
092	製材							
101	樹脂類							
111	木材チップ	1,157,302	1,157,302		1,157,302			
112	その他林産品							
121	薪炭							
131	石炭							
141	鉄鉱石							
151	金属鉱							
161	砂利・砂							
162	石材							
171	原油							
181	りん鉱石							
191	石灰石							
201	原塩							
211	非金属鉱物							
221	鉄鋼							
222	鋼材							
231	非鉄金属							
241	金属製品							
251	鉄道車両							
252	完成自動車							
253	その他輸送用車両							
254	二輪自動車							
255	自動車部品							
256	その他輸送機械							
261	産業機械							
262	電気機械							
263	測量・光学・医療用機械							
264	事務用機器							
265	その他機械							
271	陶磁器							
281	セメント							
291	ガラス類							
301	窯業品							
311	重油							
320	揮発油							
321	その他の石油							
322	LNG(液化天然ガス)							
323	LPG(液化石油ガス)							
324	その他石油製品							
331	コークス							
341	石炭製品							
351	化学薬品							
361	化学肥料							
371	染料・塗料・合成樹脂・その他科学工業品							
381	紙・パルプ							
391	糸及び紡績半製品							
401	その他繊維工業品							
411	砂糖							
421	製造食品							
422	飲料							
423	水							
424	たばこ							
425	その他食料工業品							
431	がん具							
441	衣服・身廻品・はきもの							
442	文房具・運動娯楽用品・楽器							
443	家具装備品							
444	その他日用品							
451	ゴム製品							
461	木製品							
471	その他製造工業品							
481	金属くず							
491	再利用資材	30,633	30,633		30,633			
501	動植物性製造飼肥料							
511	廃棄物							
512	廃土砂							
521	輸送用容器							
531	取合わせ品							
541	分類不能のもの							
999	フェリー車両							

コープケミカル専用岸壁(専)

単位:トン

品番	品 種 名	合 計	外 貿 計	輸 出	輸 入	内 貿 計	移 出	移 入
	総 計	16,946	0	0	0	16,946	0	16,946
011	麦							
021	米							
022	とうもろこし							
023	豆類							
024	その他雑穀							
031	野菜・果物							
041	綿花							
051	その他農産品							
061	羊毛							
071	その他畜産品							
081	水産品							
091	原木							
092	製材							
101	樹脂類							
111	木材チップ							
112	その他林産品							
121	薪炭							
131	石炭							
141	鉄鉱石							
151	金属鉱							
161	砂利・砂							
162	石材							
171	原油							
181	りん鉱石							
191	石灰石							
201	原塩							
211	非金属鉱物							
221	鉄鋼							
222	鋼材							
231	非鉄金属							
241	金属製品							
251	鉄道車両							
252	完成自動車							
253	その他輸送用車両							
254	二輪自動車							
255	自動車部品							
256	その他輸送機械							
261	産業機械							
262	電気機械							
263	測量・光学・医療用機械							
264	事務用機器							
265	その他機械							
271	陶磁器							
281	セメント							
291	ガラス類							
301	窯業品							
311	重油							
320	揮発油							
321	その他の石油							
322	LNG(液化天然ガス)							
323	LPG(液化石油ガス)							
324	その他石油製品							
331	コークス							
341	石炭製品							
351	化学薬品	16,946				16,946		16,946
361	化学肥料							
371	染料・塗料・合成樹脂・その他科学工業品							
381	紙・パルプ							
391	糸及び紡績半製品							
401	その他繊維工業品							
411	砂糖							
421	製造食品							
422	飲料							
423	水							
424	たばこ							
425	その他食料工業品							
431	がん具							
441	衣服・身廻品・はきもの							
442	文房具・運動娯楽用品・楽器							
443	家具装備品							
444	その他日用品							
451	ゴム製品							
461	木製品							
471	その他製造工業品							
481	金属くず							
491	再利用資材							
501	動植物性製造飼肥料							
511	廃棄物							
512	廃土砂							
521	輸送用容器							
531	取合わせ品							
541	分類不能のもの							
999	フェリー車両							

# 大平洋金属専用岸壁(専)

単位:トン

品番	品 種 名	合 計	外 貿 計	輸 出	輸 入	内 貿 計	移 出	移 入
	総 計	7,065	0	0	0	7,065	6,800	265
011	麦							
021	米							
022	とうもろこし							
023	豆類							
024	その他雑穀							
031	野菜・果物							
041	綿花							
051	その他農産品							
061	羊毛							
071	その他畜産品							
081	水産品							
091	原木							
092	製材							
101	樹脂類							
111	木材チップ							
112	その他林産品							
121	薪炭							
131	石炭							
141	鉄鉱石							
151	金属鉱							
161	砂利・砂							
162	石材							
171	原油							
181	りん鉱石							
191	石灰石							
201	原塩							
211	非金属鉱物	6,800				6,800	6,800	
221	鉄鋼	150				150		150
222	鋼材							
231	非鉄金属							
241	金属製品							
251	鉄道車両							
252	完成自動車							
253	その他輸送用車両							
254	二輪自動車							
255	自動車部品							
256	その他輸送機械							
261	産業機械	115				115		115
262	電気機械							
263	測量・光学・医療用機械							
264	事務用機器							
265	その他機械							
271	陶磁器							
281	セメント							
291	ガラス類							
301	窯業品							
311	重油							
320	揮発油							
321	その他の石油							
322	LNG(液化天然ガス)							
323	LPG(液化石油ガス)							
324	その他石油製品							
331	コークス							
341	石炭製品							
351	化学薬品							
361	化学肥料							
371	染料・塗料・合成樹脂・その他科学工業品							
381	紙・パルプ							
391	糸及び紡績半製品							
401	その他繊維工業品							
411	砂糖							
421	製造食品							
422	飲料							
423	水							
424	たばこ							
425	その他食料工業品							
431	がん具							
441	衣服・身廻品・はきもの							
442	文房具・運動娯楽用品・楽器							
443	家具装備品							
444	その他日用品							
451	ゴム製品							
461	木製品							
471	その他製造工業品							
481	金属くず							
491	再利用資材							
501	動植物性製造飼肥料							
511	廃棄物							
512	廃土砂							
521	輸送用容器							
531	取合わせ品							
541	分類不能のもの							
999	フェリー車両							

# 東北グリーンターミナル専用棧橋〔5.5m〕(専)

単位:トン

品番	品 種 名	合 計	外 貿 計	輸 出	輸 入	内 貿 計	移 出	移 入
	総 計	117,951	28,118	0	28,118	89,833	1,493	88,340
011	麦	8,973				8,973		8,973
021	米	1,205				1,205		1,205
022	とうもろこし	5,970				5,970		5,970
023	豆類							
024	その他雑穀	17,718				17,718		17,718
031	野菜・果物							
041	綿花							
051	その他農産品							
061	羊毛							
071	その他畜産品							
081	水産品							
091	原木							
092	製材							
101	樹脂類							
111	木材チップ							
112	その他林産品							
121	薪炭							
131	石炭							
141	鉄鉱石							
151	金属鉱							
161	砂利・砂							
162	石材							
171	原油							
181	りん鉱石							
191	石灰石							
201	原塩							
211	非金属鉱物							
221	鉄鋼							
222	鋼材	801				801		801
231	非鉄金属							
241	金属製品							
251	鉄道車両							
252	完成自動車							
253	その他輸送用車両							
254	二輪自動車							
255	自動車部品							
256	その他輸送機械							
261	産業機械							
262	電気機械							
263	測量・光学・医療用機械							
264	事務用機器							
265	その他機械							
271	陶磁器							
281	セメント							
291	ガラス類							
301	窯業品							
311	重油							
320	揮発油							
321	その他の石油							
322	LNG(液化天然ガス)							
323	LPG(液化石油ガス)							
324	その他石油製品							
331	コークス							
341	石炭製品							
351	化学薬品							
361	化学肥料							
371	染料・塗料・合成樹脂・その他科学工業品							
381	紙・パルプ	1,493				1,493	1,493	
391	糸及び紡績半製品							
401	その他繊維工業品							
411	砂糖							
421	製造食品							
422	飲料							
423	水							
424	たばこ							
425	その他食料工業品							
431	がん具							
441	衣服・身廻品・はきもの							
442	文房具・運動娯楽用品・楽器							
443	家具装備品							
444	その他日用品							
451	ゴム製品							
461	木製品							
471	その他製造工業品							
481	金属くず							
491	再利用資材							
501	動植物性製造飼肥料	81,791	28,118		28,118	53,673		53,673
511	廃棄物							
512	廃土砂							
521	輸送用容器							
531	取合わせ品							
541	分類不能のもの							
999	フェリー車両							

東北グレートターミナル専用棧橋〔13m〕(専)

単位:トン

品番	品 種 名	合 計	外 貿 計	輸 出	輸 入	内 貿 計	移 出	移 入
	総 計	1,247,218	1,238,627	0	1,238,627	8,591	0	8,591
011	麦	4,148				4,148		4,148
021	米							
022	とうもろこし	1,069,893	1,067,103		1,067,103	2,790		2,790
023	豆類							
024	その他雑穀	36,421	34,768		34,768	1,653		1,653
031	野菜・果物							
041	綿花							
051	その他農産品							
061	羊毛							
071	その他畜産品							
081	水産品							
091	原木							
092	製材							
101	樹脂類							
111	木材チップ							
112	その他林産品							
121	薪炭							
131	石炭							
141	鉄鉱石							
151	金属鉱							
161	砂利・砂							
162	石材							
171	原油							
181	りん鉱石							
191	石灰石							
201	原塩							
211	非金属鉱物							
221	鉄鋼							
222	鋼材							
231	非鉄金属							
241	金属製品							
251	鉄道車両							
252	完成自動車							
253	その他輸送用車両							
254	二輪自動車							
255	自動車部品							
256	その他輸送機械							
261	産業機械							
262	電気機械							
263	測量・光学・医療用機械							
264	事務用機器							
265	その他機械							
271	陶磁器							
281	セメント							
291	ガラス類							
301	窯業品							
311	重油							
320	揮発油							
321	石油製品							
322	LNG(液化天然ガス)							
323	LPG(液化石油ガス)							
324	その他石油製品							
331	コークス							
341	石炭製品							
351	化学薬品							
361	化学肥料							
371	染料・塗料・合成樹脂・その他科学工業品							
381	紙・パルプ							
391	糸及び紡績半製品							
401	その他繊維工業品							
411	砂糖							
421	製造食品							
422	飲料							
423	水							
424	たばこ							
425	その他食料工業品							
431	かん具							
441	衣服・身廻品・はきもの							
442	文房具・運動娯楽用品・楽器							
443	家具装備品							
444	その他日用品							
451	ゴム製品							
461	木製品							
471	その他製造工業品							
481	金属くず							
491	再利用資材							
501	動植物性製造飼肥料	136,756	136,756		136,756			
511	廃棄物							
512	廃土砂							
521	輸送用容器							
531	取合わせ品							
541	分類不能のもの							
999	フェリー車両							

東西オイルB地区ドルフィン(専)

単位:トン

品番	品 種 名	合 計	外 貿 計	輸 出	輸 入	内 貿 計	移 出	移 入
	総 計	44,453	0	0	0	44,453	5,381	39,072
011	麦							
021	米							
022	とうもろこし							
023	豆類							
024	その他雑穀							
031	野菜・果物							
041	綿花							
051	その他農産品							
061	羊毛							
071	その他畜産品							
081	水産品							
091	原木							
092	製材							
101	樹脂類							
111	木材チップ							
112	その他林産品							
121	薪炭							
131	石炭							
141	鉄鉱石							
151	金属鉱							
161	砂利・砂							
162	石材							
171	原油							
181	りん鉱石							
191	石灰石							
201	原塩							
211	非金属鉱物							
221	鉄鋼							
222	鋼材							
231	非鉄金属							
241	金属製品							
251	鉄道車両							
252	完成自動車							
253	その他輸送用車両							
254	二輪自動車							
255	自動車部品							
256	その他輸送機械							
261	産業機械							
262	電気機械							
263	測量・光学・医療用機械							
264	事務用機器							
265	その他機械							
271	陶磁器							
281	セメント							
291	ガラス類							
301	窯業品							
311	重油	39,752				39,752	4,855	34,897
320	揮発油							
321	その他の石油	4,701				4,701	526	4,175
322	LNG(液化天然ガス)							
323	LPG(液化石油ガス)							
324	その他石油製品							
331	コークス							
341	石炭製品							
351	化学薬品							
361	化学肥料							
371	染料・塗料・合成樹脂・その他科学工業品							
381	紙・パルプ							
391	糸及び紡績半製品							
401	その他繊維工業品							
411	砂糖							
421	製造食品							
422	飲料							
423	水							
424	たばこ							
425	その他食料工業品							
431	がん具							
441	衣服・身廻品・はきもの							
442	文房具・運動娯楽用品・楽器							
443	家具装備品							
444	その他日用品							
451	ゴム製品							
461	木製品							
471	その他製造工業品							
481	金属くず							
491	再利用資材							
501	動植物性製造飼肥料							
511	廃棄物							
512	廃土砂							
521	輸送用容器							
531	取合わせ品							
541	分類不能のもの							
999	フェリー車両							

東西オイルC地区専用岸壁(専)

単位:トン

品番	品 種 名	合 計	外 貿 計	輸 出	輸 入	内 貿 計	移 出	移 入
	総 計	38,745	0	0	0	38,745	14,957	23,788
011	麦							
021	米							
022	とうもろこし							
023	豆類							
024	その他雑穀							
031	野菜・果物							
041	綿花							
051	その他農産品							
061	羊毛							
071	その他畜産品							
081	水産品							
091	原木							
092	製材							
101	樹脂類							
111	木材チップ							
112	その他林産品							
121	薪炭							
131	石炭							
141	鉄鉱石							
151	金属鉱							
161	砂利・砂							
162	石材							
171	原油							
181	りん鉱石							
191	石灰石							
201	原塩							
211	非金属鉱物							
221	鉄鋼							
222	鋼材							
231	非鉄金属							
241	金属製品							
251	鉄道車両							
252	完成自動車							
253	その他輸送用車両							
254	二輪自動車							
255	自動車部品							
256	その他輸送機械							
261	産業機械							
262	電気機械							
263	測量・光学・医療用機械							
264	事務用機器							
265	その他機械							
271	陶磁器							
281	セメント							
291	ガラス類							
301	窯業品							
311	重油	34,652				34,652	13,358	21,294
320	揮発油							
321	その他の石油	4,093				4,093	1,599	2,494
322	LNG(液化天然ガス)							
323	LPG(液化石油ガス)							
324	その他石油製品							
331	コークス							
341	石炭製品							
351	化学薬品							
361	化学肥料							
371	染料・塗料・合成樹脂・その他科学工業品							
381	紙・パルプ							
391	糸及び紡績半製品							
401	その他繊維工業品							
411	砂糖							
421	製造食品							
422	飲料							
423	水							
424	たばこ							
425	その他食料工業品							
431	がん具							
441	衣服・身廻品・はきもの							
442	文房具・運動娯楽用品・楽器							
443	家具装備品							
444	その他日用品							
451	ゴム製品							
461	木製品							
471	その他製造工業品							
481	金属くず							
491	再利用資材							
501	動植物性製造飼肥料							
511	廃棄物							
512	廃土砂							
521	輸送用容器							
531	取合わせ品							
541	分類不能のもの							
999	フェリー車両							

ジャパンオイルネットワーク専用岸壁(専)

単位:トン

品番	品 種 名	合 計	外 貿 計	輸 出	輸 入	内 貿 計	移 出	移 入
	総 計	3,768	0	0	0	3,768	3,768	0
011	麦							
021	米							
022	とうもろこし							
023	豆類							
024	その他雑穀							
031	野菜・果物							
041	綿花							
051	その他農産品							
061	羊毛							
071	その他畜産品							
081	水産品							
091	原木							
092	製材							
101	樹脂類							
111	木材チップ							
112	その他林産品							
121	薪炭							
131	石炭							
141	鉄鉱石							
151	金属鉱							
161	砂利・砂							
162	石材							
171	原油							
181	りん鉱石							
191	石灰石							
201	原塩							
211	非金属鉱物							
221	鉄鋼							
222	鋼材							
231	非鉄金属							
241	金属製品							
251	鉄道車両							
252	完成自動車							
253	その他輸送用車両							
254	二輪自動車							
255	自動車部品							
256	その他輸送機械							
261	産業機械							
262	電気機械							
263	測量・光学・医療用機械							
264	事務用機器							
265	その他機械							
271	陶磁器							
281	セメント							
291	ガラス類							
301	窯業品							
311	重油	3,768				3,768	3,768	
320	揮発油							
321	その他の石油							
322	LNG(液化天然ガス)							
323	LPG(液化石油ガス)							
324	その他石油製品							
331	コークス							
341	石炭製品							
351	化学薬品							
361	化学肥料							
371	染料・塗料・合成樹脂・その他科学工業品							
381	紙・パルプ							
391	糸及び紡績半製品							
401	その他繊維工業品							
411	砂糖							
421	製造食品							
422	飲料							
423	水							
424	たばこ							
425	その他食料工業品							
431	がん具							
441	衣服・身廻品・はきもの							
442	文房具・運動娯楽用品・楽器							
443	家具装備品							
444	その他日用品							
451	ゴム製品							
461	木製品							
471	その他製造工業品							
481	金属くず							
491	再利用資材							
501	動植物性製造飼肥料							
511	廃棄物							
512	廃土砂							
521	輸送用容器							
531	取合わせ品							
541	分類不能のもの							
999	フェリー車両							



# 八戸LNGターミナル内航船棧橋(専)

単位:トン

品番	品 種 名	合 計	外 貿 計	輸 出	輸 入	内 貿 計	移 出	移 入
	総 計	60,615	0	0	0	60,615	59,115	1,500
011	麦							
021	米							
022	とうもろこし							
023	豆類							
024	その他雑穀							
031	野菜・果物							
041	綿花							
051	その他農産品							
061	羊毛							
071	その他畜産品							
081	水産品							
091	原木							
092	製材							
101	樹脂類							
111	木材チップ							
112	その他林産品							
121	薪炭							
131	石炭							
141	鉄鉱石							
151	金属鉱							
161	砂利・砂							
162	石材							
171	原油							
181	りん鉱石							
191	石灰石							
201	原塩							
211	非金属鉱物							
221	鉄鋼							
222	鋼材							
231	非鉄金属							
241	金属製品							
251	鉄道車両							
252	完成自動車							
253	その他輸送用車両							
254	二輪自動車							
255	自動車部品							
256	その他輸送機械							
261	産業機械							
262	電気機械							
263	測量・光学・医療用機械							
264	事務用機器							
265	その他機械							
271	陶磁器							
281	セメント							
291	ガラス類							
301	窯業品							
311	重油							
320	揮発油							
321	その他の石油							
322	LNG(液化天然ガス)	59,115				59,115	59,115	
323	LPG(液化石油ガス)	1,500				1,500		1,500
324	その他石油製品							
331	コークス							
341	石炭製品							
351	化学薬品							
361	化学肥料							
371	染料・塗料・合成樹脂・その他科学工業品							
381	紙・パルプ							
391	糸及び紡績半製品							
401	その他繊維工業品							
411	砂糖							
421	製造食品							
422	飲料							
423	水							
424	たばこ							
425	その他食料工業品							
431	がん具							
441	衣服・身廻品・はきもの							
442	文房具・運動娯楽用品・楽器							
443	家具装備品							
444	その他日用品							
451	ゴム製品							
461	木製品							
471	その他製造工業品							
481	金属くず							
491	再利用資材							
501	動植物性製造飼肥料							
511	廃棄物							
512	廃土砂							
521	輸送用容器							
531	取合わせ品							
541	分類不能のもの							
999	フェリー車両							

# 八戸LNGターミナル外航船棧橋(専)

単位:トン

品番	品 種 名	合 計	外 貿 計	輸 出	輸 入	内 貿 計	移 出	移 入
	総 計	368,861	368,861	0	368,861	0	0	0
011	麦							
021	米							
022	とうもろこし							
023	豆類							
024	その他雑穀							
031	野菜・果物							
041	綿花							
051	その他農産品							
061	羊毛							
071	その他畜産品							
081	水産品							
091	原木							
092	製材							
101	樹脂類							
111	木材チップ							
112	その他林産品							
121	薪炭							
131	石炭							
141	鉄鉱石							
151	金属鉱							
161	砂利・砂							
162	石材							
171	原油							
181	りん鉱石							
191	石灰石							
201	原塩							
211	非金属鉱物							
221	鉄鋼							
222	鋼材							
231	非鉄金属							
241	金属製品							
251	鉄道車両							
252	完成自動車							
253	その他輸送用車両							
254	二輪自動車							
255	自動車部品							
256	その他輸送機械							
261	産業機械							
262	電気機械							
263	測量・光学・医療用機械							
264	事務用機器							
265	その他機械							
271	陶磁器							
281	セメント							
291	ガラス類							
301	窯業品							
311	重油							
320	揮発油							
321	その他の石油							
322	LNG(液化天然ガス)	368,861	368,861		368,861			
323	LPG(液化石油ガス)							
324	その他石油製品							
331	コークス							
341	石炭製品							
351	化学薬品							
361	化学肥料							
371	染料・塗料・合成樹脂・その他科学工業品							
381	紙・パルプ							
391	糸及び紡績半製品							
401	その他繊維工業品							
411	砂糖							
421	製造食品							
422	飲料							
423	水							
424	たばこ							
425	その他食料工業品							
431	がん具							
441	衣服・身廻品・はきもの							
442	文房具・運動娯楽用品・楽器							
443	家具装備品							
444	その他日用品							
451	ゴム製品							
461	木製品							
471	その他製造工業品							
481	金属くず							
491	再利用資材							
501	動植物性製造飼肥料							
511	廃棄物							
512	廃土砂							
521	輸送用容器							
531	取合わせ品							
541	分類不能のもの							
999	フェリー車両							

# 出光ドルフィン(専)

単位:トン

品番	品 種 名	合 計	外 貿 計	輸 出	輸 入	内 貿 計	移 出	移 入
	総 計	72,314	0	0	0	72,314	844	71,470
011	麦							
021	米							
022	とうもろこし							
023	豆類							
024	その他雑穀							
031	野菜・果物							
041	綿花							
051	その他農産品							
061	羊毛							
071	その他畜産品							
081	水産品							
091	原木							
092	製材							
101	樹脂類							
111	木材チップ							
112	その他林産品							
121	薪炭							
131	石炭							
141	鉄鉱石							
151	金属鉱							
161	砂利・砂							
162	石材							
171	原油							
181	りん鉱石							
191	石灰石							
201	原塩							
211	非金属鉱物							
221	鉄鋼							
222	鋼材							
231	非鉄金属							
241	金属製品							
251	鉄道車両							
252	完成自動車							
253	その他輸送用車両							
254	二輪自動車							
255	自動車部品							
256	その他輸送機械							
261	産業機械							
262	電気機械							
263	測量・光学・医療用機械							
264	事務用機器							
265	その他機械							
271	陶磁器							
281	セメント							
291	ガラス類							
301	窯業品							
311	重油	72,314				72,314	844	71,470
320	揮発油							
321	その他の石油							
322	LNG(液化天然ガス)							
323	LPG(液化石油ガス)							
324	その他石油製品							
331	コークス							
341	石炭製品							
351	化学薬品							
361	化学肥料							
371	染料・塗料・合成樹脂・その他科学工業品							
381	紙・パルプ							
391	糸及び紡績半製品							
401	その他繊維工業品							
411	砂糖							
421	製造食品							
422	飲料							
423	水							
424	たばこ							
425	その他食料工業品							
431	がん具							
441	衣服・身廻品・はきもの							
442	文房具・運動娯楽用品・楽器							
443	家具装備品							
444	その他日用品							
451	ゴム製品							
461	木製品							
471	その他製造工業品							
481	金属くず							
491	再利用資材							
501	動植物性製造飼肥料							
511	廃棄物							
512	廃土砂							
521	輸送用容器							
531	取合わせ品							
541	分類不能のもの							
999	フェリー車両							

八戸鉱山(株)専用岸壁(専)

単位:トン

品番	品 種 名	合 計	外 貿 計	輸 出	輸 入	内 貿 計	移 出	移 入
	総 計	2,873,185	0	0	0	2,873,185	2,873,185	0
011	麦							
021	米							
022	とうもろこし							
023	豆類							
024	その他雑穀							
031	野菜・果物							
041	綿花							
051	その他農産品							
061	羊毛							
071	その他畜産品							
081	水産品							
091	原木							
092	製材							
101	樹脂類							
111	木材チップ							
112	その他林産品							
121	薪炭							
131	石炭							
141	鉄鉱石							
151	金属鉱							
161	砂利・砂							
162	石材							
171	原油							
181	りん鉱石							
191	石灰石	1,759,015				1,759,015	1,759,015	
201	原塩							
211	非金属鉱物							
221	鉄鋼							
222	鋼材							
231	非鉄金属							
241	金属製品							
251	鉄道車両							
252	完成自動車							
253	その他輸送用車両							
254	二輪自動車							
255	自動車部品							
256	その他輸送機械							
261	産業機械							
262	電気機械							
263	測量・光学・医療用機械							
264	事務用機器							
265	その他機械							
271	陶磁器							
281	セメント	1,114,170				1,114,170	1,114,170	
291	ガラス類							
301	窯業品							
311	重油							
320	揮発油							
321	その他の石油							
322	LNG(液化天然ガス)							
323	LPG(液化石油ガス)							
324	その他石油製品							
331	コークス							
341	石炭製品							
351	化学薬品							
361	化学肥料							
371	染料・塗料・合成樹脂・その他科学工業品							
381	紙・パルプ							
391	糸及び紡績半製品							
401	その他繊維工業品							
411	砂糖							
421	製造食品							
422	飲料							
423	水							
424	たばこ							
425	その他食料工業品							
431	がん具							
441	衣服・身廻品・はきもの							
442	文房具・運動娯楽用品・楽器							
443	家具装備品							
444	その他日用品							
451	ゴム製品							
461	木製品							
471	その他製造工業品							
481	金属くず							
491	再利用資材							
501	動植物性製造飼肥料							
511	廃棄物							
512	廃土砂							
521	輸送用容器							
531	取合わせ品							
541	分類不能のもの							
999	フェリー車両							

# 全漁連ドルフィン(専)

単位:トン

品番	品 種 名	合 計	外 貿 計	輸 出	輸 入	内 貿 計	移 出	移 入
	総 計		0	0	0	0	0	0
011	麦							
021	米							
022	とうもろこし							
023	豆類							
024	その他雑穀							
031	野菜・果物							
041	綿花							
051	その他農産品							
061	羊毛							
071	その他畜産品							
081	水産品							
091	原木							
092	製材							
101	樹脂類							
111	木材チップ							
112	その他林産品							
121	薪炭							
131	石炭							
141	鉄鉱石							
151	金属鉱							
161	砂利・砂							
162	石材							
171	原油							
181	りん鉱石							
191	石灰石							
201	原塩							
211	非金属鉱物							
221	鉄鋼							
222	鋼材							
231	非鉄金属							
241	金属製品							
251	鉄道車両							
252	完成自動車							
253	その他輸送用車両							
254	二輪自動車							
255	自動車部品							
256	その他輸送機械							
261	産業機械							
262	電気機械							
263	測量・光学・医療用機械							
264	事務用機器							
265	その他機械							
271	陶磁器							
281	セメント							
291	ガラス類							
301	窯業品							
311	重油							
320	揮発油							
321	その他の石油							
322	LNG(液化天然ガス)							
323	LPG(液化石油ガス)							
324	その他石油製品							
331	コークス							
341	石炭製品							
351	化学薬品							
361	化学肥料							
371	染料・塗料・合成樹脂・その他科学工業品							
381	紙・パルプ							
391	糸及び紡績半製品							
401	その他繊維工業品							
411	砂糖							
421	製造食品							
422	飲料							
423	水							
424	たばこ							
425	その他食料工業品							
431	がん具							
441	衣服・身廻品・はきもの							
442	文房具・運動娯楽用品・楽器							
443	家具装備品							
444	その他日用品							
451	ゴム製品							
461	木製品							
471	その他製造工業品							
481	金属くず							
491	再利用資材							
501	動植物性製造飼肥料							
511	廃棄物							
512	廃土砂							
521	輸送用容器							
531	取合わせ品							
541	分類不能のもの							
999	フェリー車両							

北日本造船専用岸壁(専)

単位:トン

品番	品 種 名	合 計	外 貿 計	輸 出	輸 入	内 貿 計	移 出	移 入
	総 計		0	0	0	0	0	0
011	麦							
021	米							
022	とうもろこし							
023	豆類							
024	その他雑穀							
031	野菜・果物							
041	綿花							
051	その他農産品							
061	羊毛							
071	その他畜産品							
081	水産品							
091	原木							
092	製材							
101	樹脂類							
111	木材チップ							
112	その他林産品							
121	薪炭							
131	石炭							
141	鉄鉱石							
151	金属鉱							
161	砂利・砂							
162	石材							
171	原油							
181	りん鉱石							
191	石灰石							
201	原塩							
211	非金属鉱物							
221	鉄鋼							
222	鋼材							
231	非鉄金属							
241	金属製品							
251	鉄道車両							
252	完成自動車							
253	その他輸送用車両							
254	二輪自動車							
255	自動車部品							
256	その他輸送機械							
261	産業機械							
262	電気機械							
263	測量・光学・医療用機械							
264	事務用機器							
265	その他機械							
271	陶磁器							
281	セメント							
291	ガラス類							
301	窯業品							
311	重油							
320	揮発油							
321	その他の石油							
322	LNG(液化天然ガス)							
323	LPG(液化石油ガス)							
324	その他石油製品							
331	コークス							
341	石炭製品							
351	化学薬品							
361	化学肥料							
371	染料・塗料・合成樹脂・その他科学工業品							
381	紙・パルプ							
391	糸及び紡績半製品							
401	その他繊維工業品							
411	砂糖							
421	製造食品							
422	飲料							
423	水							
424	たばこ							
425	その他食料工業品							
431	がん具							
441	衣服・身廻品・はきもの							
442	文房具・運動娯楽用品・楽器							
443	家具装備品							
444	その他日用品							
451	ゴム製品							
461	木製品							
471	その他製造工業品							
481	金属くず							
491	再利用資材							
501	動植物性製造飼肥料							
511	廃棄物							
512	廃土砂							
521	輸送用容器							
531	取合わせ品							
541	分類不能のもの							
999	フェリー車両							

第一魚市場岸壁(専)

単位:トン

品番	品 種 名	合 計	外 貿 計	輸 出	輸 入	内 貿 計	移 出	移 入
	総 計	40,717	0	0	0	40,717	0	40,717
011	麦							
021	米							
022	とうもろこし							
023	豆類							
024	その他雑穀							
031	野菜・果物							
041	綿花							
051	その他農産品							
061	羊毛							
071	その他畜産品							
081	水産品	40,717				40,717		40,717
091	原木							
092	製材							
101	樹脂類							
111	木材チップ							
112	その他林産品							
121	薪炭							
131	石炭							
141	鉄鉱石							
151	金属鉱							
161	砂利・砂							
162	石材							
171	原油							
181	りん鉱石							
191	石灰石							
201	原塩							
211	非金属鉱物							
221	鉄鋼							
222	鋼材							
231	非鉄金属							
241	金属製品							
251	鉄道車両							
252	完成自動車							
253	その他輸送用車両							
254	二輪自動車							
255	自動車部品							
256	その他輸送機械							
261	産業機械							
262	電気機械							
263	測量・光学・医療用機械							
264	事務用機器							
265	その他機械							
271	陶磁器							
281	セメント							
291	ガラス類							
301	窯業品							
311	重油							
320	揮発油							
321	その他の石油							
322	LNG(液化天然ガス)							
323	LPG(液化石油ガス)							
324	その他石油製品							
331	コークス							
341	石炭製品							
351	化学薬品							
361	化学肥料							
371	染料・塗料・合成樹脂・その他科学工業品							
381	紙・パルプ							
391	糸及び紡績半製品							
401	その他繊維工業品							
411	砂糖							
421	製造食品							
422	飲料							
423	水							
424	たばこ							
425	その他食料工業品							
431	がん具							
441	衣服・身廻品・はきもの							
442	文房具・運動娯楽用品・楽器							
443	家具装備品							
444	その他日用品							
451	ゴム製品							
461	木製品							
471	その他製造工業品							
481	金属くず							
491	再利用資材							
501	動植物性製造飼肥料							
511	廃棄物							
512	廃土砂							
521	輸送用容器							
531	取合わせ品							
541	分類不能のもの							
999	フェリー車両							

## 第二魚市場岸壁(専)

単位:トン

品番	品 種 名	合 計	外 貿 計	輸 出	輸 入	内 貿 計	移 出	移 入
	総 計		0	0	0	0	0	0
011	麦							
021	米							
022	とうもろこし							
023	豆類							
024	その他雑穀							
031	野菜・果物							
041	綿花							
051	その他農産品							
061	羊毛							
071	その他畜産品							
081	水産品							
091	原木							
092	製材							
101	樹脂類							
111	木材チップ							
112	その他林産品							
121	薪炭							
131	石炭							
141	鉄鉱石							
151	金属鉱							
161	砂利・砂							
162	石材							
171	原油							
181	りん鉱石							
191	石灰石							
201	原塩							
211	非金属鉱物							
221	鉄鋼							
222	鋼材							
231	非鉄金属							
241	金属製品							
251	鉄道車両							
252	完成自動車							
253	その他輸送用車両							
254	二輪自動車							
255	自動車部品							
256	その他輸送機械							
261	産業機械							
262	電気機械							
263	測量・光学・医療用機械							
264	事務用機器							
265	その他機械							
271	陶磁器							
281	セメント							
291	ガラス類							
301	窯業品							
311	重油							
320	揮発油							
321	その他の石油							
322	LNG(液化天然ガス)							
323	LPG(液化石油ガス)							
324	その他石油製品							
331	コークス							
341	石炭製品							
351	化学薬品							
361	化学肥料							
371	染料・塗料・合成樹脂・その他科学工業品							
381	紙・パルプ							
391	糸及び紡績半製品							
401	その他繊維工業品							
411	砂糖							
421	製造食品							
422	飲料							
423	水							
424	たばこ							
425	その他食料工業品							
431	がん具							
441	衣服・身廻品・はきもの							
442	文房具・運動娯楽用品・楽器							
443	家具装備品							
444	その他日用品							
451	ゴム製品							
461	木製品							
471	その他製造工業品							
481	金属くず							
491	再利用資材							
501	動植物性製造飼肥料							
511	廃棄物							
512	廃土砂							
521	輸送用容器							
531	取合わせ品							
541	分類不能のもの							
999	フェリー車両							



### 第三魚市場岸壁(専)

単位:トン

品番	品 種 名	合 計	外 貿 計	輸 出	輸 入	内 貿 計	移 出	移 入
	総 計	20,445	0	0	0	20,445	0	20,445
011	麦							
021	米							
022	とうもろこし							
023	豆類							
024	その他雑穀							
031	野菜・果物							
041	綿花							
051	その他農産品							
061	羊毛							
071	その他畜産品							
081	水産品	20,445				20,445		20,445
091	原木							
092	製材							
101	樹脂類							
111	木材チップ							
112	その他林産品							
121	薪炭							
131	石炭							
141	鉄鉱石							
151	金属鉱							
161	砂利・砂							
162	石材							
171	原油							
181	りん鉱石							
191	石灰石							
201	原塩							
211	非金属鉱物							
221	鉄鋼							
222	鋼材							
231	非鉄金属							
241	金属製品							
251	鉄道車両							
252	完成自動車							
253	その他輸送用車両							
254	二輪自動車							
255	自動車部品							
256	その他輸送機械							
261	産業機械							
262	電気機械							
263	測量・光学・医療用機械							
264	事務用機器							
265	その他機械							
271	陶磁器							
281	セメント							
291	ガラス類							
301	窯業品							
311	重油							
320	揮発油							
321	その他の石油							
322	LNG(液化天然ガス)							
323	LPG(液化石油ガス)							
324	その他石油製品							
331	コークス							
341	石炭製品							
351	化学薬品							
361	化学肥料							
371	染料・塗料・合成樹脂・その他科学工業品							
381	紙・パルプ							
391	糸及び紡績半製品							
401	その他繊維工業品							
411	砂糖							
421	製造食品							
422	飲料							
423	水							
424	たばこ							
425	その他食料工業品							
431	がん具							
441	衣服・身廻品・はきもの							
442	文房具・運動娯楽用品・楽器							
443	家具装備品							
444	その他日用品							
451	ゴム製品							
461	木製品							
471	その他製造工業品							
481	金属くず							
491	再利用資材							
501	動植物性製造飼肥料							
511	廃棄物							
512	廃土砂							
521	輸送用容器							
531	取合わせ品							
541	分類不能のもの							
999	フェリー車両							

### 3. フェリー乗降人員

・フェリー乗降人員年次別表	.....	79
・フェリー乗降人員月別表	.....	79

フェリー乗降人員年次別表

単位:人

年別	合 計	乗 込	上 陸
S54	263,999	123,137	140,862
S55	321,708	159,975	161,733
S56	333,857	167,265	166,592
S57	334,996	165,724	169,272
S58	349,764	174,945	174,819
S59	350,727	177,162	173,565
S60	350,425	169,200	181,225
S61	351,321	178,518	172,803
S62	357,293	181,049	176,244
S63	357,290	183,447	173,843
H1	375,595	202,146	173,449
H2	416,540	213,327	203,213
H3	439,704	225,964	213,740
H4	428,070	221,167	206,903
H5	414,010	213,560	200,450
H6	406,184	214,262	191,922
H7	407,160	209,568	197,592
H8	401,148	207,935	193,213
H9	187,898	99,140	88,758
H10	201,552	110,609	90,943
H11	189,613	103,457	86,156
H12	186,867	99,508	87,359
H13	200,393	107,618	92,775
H14	283,991	156,670	127,321
H15	272,612	151,352	121,260
H16	200,393	150,447	119,697
H17	258,686	143,177	115,509
H18	272,612	122,784	94,152
H19	270,144	77,157	69,091
H20	258,686	71,572	63,924
H21	216,936	77,493	73,406
H22	145,605	75,481	70,124
H23	135,496	49,654	47,932
H24	150,899	84,150	75,766
H25	175,031	86,320	88,711
H26	166,285	85,417	80,868
H27	167,260	85,941	81,319
H28	168,418	86,978	81,440
H29	168,854	86,582	82,272
H30	166,557	84,677	81,880
R1	166,557	88,547	86,552
R2	<b>73,622</b>	<b>41,008</b>	<b>32,614</b>

令和2年 フェリー乗降人員月別表

単位:人

月別	八戸～苫小牧		
	合 計	乗 込	上 陸
計	<b>71,929</b>	<b>40,389</b>	<b>31,540</b>
1	8,662	5,170	3,492
2	7,865	3,919	3,946
3	5,261	2,698	2,563
4	3,580	2,421	1,159
5	1,675	849	826
6	3,537	2,288	1,249
7	6,470	3,053	3,417
8	12,425	7,596	4,829
9	7,095	3,873	3,222
10	7,853	4,811	3,042
11	3,961	1,963	1,998
12	3,545	1,748	1,797

月別	室蘭～八戸～宮古		
	合 計	乗 込	上 陸
計	<b>1,693</b>	<b>619</b>	<b>1,074</b>
1	212	0	212
2	17	0	17
3	31	0	31
4	38	11	27
5	0	0	0
6	213	110	103
7	82	82	0
8	452	173	279
9	282	103	179
10	150	46	104
11	116	46	70
12	100	48	52

## 4. 入 港 船 舶

• 入港最大船舶年次表 .....	81
• 入港船舶船種別年次表 .....	82
• 入港船舶階級別年次表 .....	88
• 入港船舶集計表 .....	96
• 入港船舶集計表（月別） .....	98
• 入港船舶階級別月別表 .....	100

入港最大船舶年次表(貨物船)

年	船名	船籍	総トン数	貨物名	収出国
S44	ライン丸	—	18,825	—	—
S45	STARPINWOOD	—	19,533	—	—
S46	中越山丸	—	20,072	—	—
S47	八戸丸	日本	40,571	チップ	オーストラリア
S48	八戸丸	日本	40,571	チップ	オーストラリア
S49	八戸丸	日本	40,571	チップ	オーストラリア
S50	八戸丸	日本	40,571	チップ	オーストラリア
S51	八戸丸	日本	40,571	チップ	オーストラリア
S52	八戸丸	日本	40,571	チップ	オーストラリア
S53	八戸丸	日本	40,571	チップ	オーストラリア
S54	八戸丸	日本	40,571	チップ	オーストラリア
S55	八戸丸	日本	40,571	チップ	オーストラリア
S56	八戸丸	日本	40,571	チップ	オーストラリア
S57	八戸丸	日本	40,571	チップ	オーストラリア
S58	八戸丸	日本	40,571	チップ	オーストラリア
S59	八戸丸	日本	40,571	チップ	オーストラリア
S60	ORIENT SOVEREIGN	リベリア	41,029	チップ	オーストラリア
S61	八戸丸	日本	40,571	チップ	オーストラリア
S62	八戸丸	日本	40,571	チップ	オーストラリア
S63	八戸丸	日本	40,571	チップ	オーストラリア
H1	フォレストアルエスメラルダ	パナマ	48,717	チップ	チリ
H2	フォレストアルエスメラルダ	パナマ	48,717	チップ	チリ
H3	フォレストアルエスメラルダ	パナマ	48,717	チップ	チリ
H4	フォレストアルエスメラルダ	パナマ	48,717	チップ	チリ
H5	フォレストアルエスメラルダ	パナマ	48,717	チップ	チリ
H6	フォレストアルエスメラルダ	パナマ	48,717	チップ	チリ
H7	レグノマリナス	パナマ	48,717	チップ	チリ
H8	フォレストアルエスメラルダ	パナマ	48,717	チップ	チリ
H9	フォレストアルエスメラルダ	パナマ	48,717	チップ	チリ
	NACRE	パナマ	48,717	チップ	チリ
H10	NACRE	パナマ	48,717	チップ	チリ
H11	NACRE	パナマ	48,717	チップ	チリ
H12	NACRE	パナマ	48,717	チップ	チリ
H13	NACRE	パナマ	48,717	チップ	チリ
H14	NACRE	パナマ	48,717	チップ	チリ
H15	NACRE	パナマ	48,717	チップ	チリ
H16	HACHINOHE MARU	パナマ	48,191	チップ	オーストラリア
H17	HACHINOHE MARU	パナマ	48,191	チップ	オーストラリア
H18	HACHINOHE MARU	パナマ	48,191	チップ	オーストラリア
H19	HACHINOHE MARU	パナマ	48,191	チップ	オーストラリア
	FORESTAL DIAMANTE	パナマ	48,191	チップ	チリ
H20	HACHINOHE MARU	パナマ	48,191	チップ	オーストラリア
	FORESTAL DIAMANTE	パナマ	48,191	チップ	チリ
H21	FOREST VENUS	マーシャル諸島共和国	49,549	チップ	オーストラリア
H22	FOREST VENUS	マーシャル諸島共和国	49,549	チップ	オーストラリア
H23	FOREST VENUS	マーシャル諸島共和国	49,549	チップ	オーストラリア
H24	FOREST VENUS	マーシャル諸島共和国	49,550	チップ	オーストラリア
H25	FOREST VENUS	マーシャル諸島共和国	49,551	チップ	オーストラリア
H26	STRELITZIA	パナマ	49,720	チップ	南アフリカ共和国
H27	GRAND ANIVA	キプロス	122,239	LNG(液化天然ガス)	ロシア
H28	METHANE JULIA LOUISE	バーミューダ	109,004	LNG(液化天然ガス)	インドネシア
	METHANE MICKIE HARPER	バーミューダ	109,004	LNG(液化天然ガス)	インドネシア
H29	SEVILLA KNUITSEN	スペイン	110,920	LNG(液化天然ガス)	赤道ギニア
	BARCELONA KNUITSEN	スペイン	110,920	LNG(液化天然ガス)	赤道ギニア
H30	Woodside Donaldson	シンガポール	104,169	LNG(液化天然ガス)	オーストラリア
R1	SERI CEMPAKA	マレーシア	133,612	LNG(液化天然ガス)	マレーシア
	Asia Vision	バハマ	101,427	LNG(液化天然ガス)	オーストラリア
R2	ASIA ENDEAVOUR	バハマ	101,427	LNG(液化天然ガス)	オーストラリア
	Asia Energy	バハマ	101,427	LNG(液化天然ガス)	オーストラリア

入港船舶船種別年次表

年別	合 計		商 船					
			計		外 航		内 航	
	隻 数	総トン数	隻 数	総トン数	隻 数	総トン数	隻 数	総トン数
S44	(69)	(390,907)	(69)	(390,907)	(69)	(390,907)	4,598	2,460,628
	36,743	5,415,333	4,803	3,618,029	205	1,157,401		
S45	25,692	5,495,187	3,861	4,143,318	239	1,609,089	3,622	2,534,229
S46	29,442	5,888,494	3,659	4,344,124	252	1,784,110	3,407	2,560,014
S47	26,254	5,680,248	3,400	4,135,861	205	1,667,428	3,195	2,468,433
S48	14,144	6,698,421	3,932	5,934,852	245	2,232,597	3,687	3,702,255
S49	13,003	8,498,015	4,457	7,727,935	274	2,585,769	4,183	5,142,166
S50	11,958	8,705,252	4,193	8,068,238	272	2,513,064	3,921	5,555,174
S51	18,711	10,095,361	4,443	9,229,609	342	2,888,898	4,101	6,340,711
S52	(184)	(1,468,773)	(184)	(1,468,773)	(184)	(1,468,773)	3,832	4,080,524
	21,829	10,731,095	4,870	9,698,863	332	3,064,883		
S53	(214)	(1,700,531)	(214)	(1,700,531)	(214)	(1,700,531)	4,066	4,487,484
	24,812	11,640,705	5,149	10,360,394	360	3,252,644		
S54	(215)	(2,021,219)	(215)	(2,021,219)	(215)	(2,021,219)	4,273	4,750,500
	20,306	12,608,077	5,602	12,013,954	345	3,675,415		
S55	(204)	(1,940,439)	(204)	(1,940,439)	(204)	(1,940,439)	3,820	4,679,336
	37,137	15,483,437	5,597	13,564,073	329	3,470,065		
S56	(192)	(1,990,594)	(192)	(1,990,594)	(192)	(1,990,594)	3,906	4,749,183
	31,957	15,703,508	5,828	14,120,465	297	3,348,100		
S57	(192)	(1,912,875)	(192)	(1,912,875)	(192)	(1,912,875)	4,286	5,230,737
	27,710	16,865,787	6,375	15,355,528	319	3,559,589		
S58	(224)	(2,597,837)	(224)	(2,597,837)	(224)	(2,597,837)	4,566	5,571,003
	30,830	18,395,388	6,688	16,898,877	337	4,208,003		
S59	(273)	(3,241,164)	(273)	(3,241,164)	(273)	(3,241,164)	5,273	6,348,670
	30,944		7,443	18,604,114	386	5,029,514		
S60	(265)	(3,288,859)	(265)	(3,288,859)	(265)	(3,288,859)	5,136	6,473,669
	29,067	20,492,155	7,287	19,199,655	378	5,114,397		
S61	(322)	(4,207,361)	(322)	(4,207,361)	(322)	(4,207,361)	5,188	7,137,168
	32,264	22,747,716	7,411	21,483,584	429	5,634,029		
S62	(385)	(4,848,723)	(385)	(4,848,723)	(360)	(4,795,973)	(25)	(52,750)
	26,112	22,852,046	7,355	21,703,611	442	5,911,809	5,120	6,827,209
S63	(399)	(5,091,844)	(399)	(5,091,844)	(378)	(5,044,372)	(21)	(47,472)
	27,111	23,644,966	7,332	22,373,576	453	6,345,680	5,078	6,980,416

単位:隻、トン、( )は外国籍で内数

		漁 船		避 難 船		その他の船舶	
フェリー		内 航					
隻 数	総トン数	隻 数	総トン数	隻 数	総トン数	隻 数	総トン数
		30,256	1,711,611			1,684	85,693
		20,335	1,272,610			1,496	79,259
		24,383	1,450,445			1,400	93,925
		21,566	1,489,875			1,288	54,512
		8,936	707,670			1,276	55,899
		7,507	707,825	1	499	1,038	61,756
		6,689	572,490			1,076	64,524
		13,105	768,727	2	96	1,161	96,929
706	2,553,456	15,755	913,110	37	24,006	1,167	95,116
723	2,620,266	18,500	1,183,823	7	7,694	1,156	88,794
984	3,588,039	13,789	529,027			915	65,096
1,448	5,414,672	30,271	1,691,491			1,269	227,873
1,625	6,023,182	24,905	1,425,567			1,224	157,476
1,770	6,565,202	20,264	1,371,427			1,071	138,832
1,785	7,119,871	23,009	1,360,556			1,133	135,955
1,784	7,225,930	22,375	1,250,634			1,126	119,050
1,773	7,611,589	20,674	1,170,116			1,106	122,384
1,794	8,712,387	23,696	1,096,723			1,157	167,409
1,793	8,964,593	17,764	1,024,363			993	124,072
1,801	9,047,480	18,820	1,169,341			959	102,049

入港船舶船種別年次表

年別	合 計		商 船					
			計		外 航		内 航	
	隻 数	総トン数	隻 数	総トン数	隻 数	総トン数	隻 数	総トン数
H1	(455)	(5,806,157)	(455)	(5,806,157)	(416)	(5,728,189)	(39)	(77,968)
	27,660	23,534,419	7,345	22,362,235	460	6,510,277	5,095	6,900,217
H2	(433)	(5,369,975)	(433)	(5,369,975)	(421)	(5,342,742)	(12)	(27,233)
	30,256	23,587,317	7,256	22,348,612	450	6,071,953	5,002	6,877,695
H3	(497)	(7,097,988)	(497)	(7,097,988)	(495)	(7,093,768)	(2)	(4,220)
	31,277	25,292,102	7,371	24,195,191	531	7,822,426	5,058	6,979,522
H4	(427)	(6,391,358)	(427)	(6,391,358)	(425)	(6,382,608)	(2)	(8,750)
	32,129	24,703,615	6,866	23,327,826	468	7,049,825	4,583	6,713,520
H5	(461)	(7,122,185)	(461)	(7,122,185)	(447)	(7,080,309)	(14)	(41,876)
	32,466	25,257,065	6,948	23,858,902	470	7,451,484	4,712	7,076,669
H6	(468)	(6,871,186)	(468)	(6,871,186)	(468)	(6,871,186)		
	33,602	25,685,095	7,326	24,399,735	486	7,096,855	5,073	7,983,095
H7	(500)	(7,764,501)	(500)	(7,764,501)	(500)	(7,764,501)		
	32,254	25,779,184	6,741	24,714,927	502	7,769,951	4,491	7,528,011
H8	(488)	(7,678,596)	(488)	(7,678,596)	(488)	(7,678,596)		
	32,639	25,976,906	6,651	24,746,471	506	7,865,764	4,387	7,310,820
H9	(497)	(7,983,444)	(497)	(7,983,444)	(497)	(7,983,444)		
	31,803	26,102,035	6,441	25,053,282	518	8,094,359	4,128	7,164,323
H10	(505)	(8,706,960)	(505)	(8,706,960)	(505)	(8,706,960)		
	29,105	27,133,057	6,377	26,037,793	520	8,929,392	4,081	7,043,800
H11	(534)	(8,310,706)	(534)	(8,310,706)	(524)	(8,266,956)	(10)	(43,750)
	27,266	26,632,567	6,296	25,757,846	525	8,293,945	3,975	6,834,874
H12	(584)	(9,056,672)	(584)	(9,056,672)	(584)	(9,056,672)		
	28,358	27,737,473	6,392	26,858,633	584	9,056,672	4,017	6,971,393
H13	(566)	(8,547,973)	(565)	(8,543,181)	(566)	(8,547,973)		
	25,602	27,724,254	6,284	26,900,694	567	8,567,468	3,924	7,025,038
H14	(604)	(5,832,317)	(604)	(5,832,317)	(604)	(5,832,317)		
	28,523	27,387,997	6,162	26,601,885	605	8,332,876	3,804	6,857,847
H15	(571)	(8,034,433)	(571)	(8,034,433)	(571)	(8,034,433)		
	26,798	28,200,422	6,162	27,565,992	571	8,034,433	3,622	6,591,895
H16	(567)	(8,245,377)	(567)	(8,245,377)	(567)	(8,245,377)		
	28,608	29,769,279	6,476	29,091,168	567	8,245,377	3,821	7,109,693
H17	(538)	(8,671,839)	(538)	(8,671,839)	(538)	(8,671,839)		
	28,956	30,081,683	6,585	29,368,032	538	8,671,839	3,988	7,169,023
H18	(511)	(7,809,180)	(511)	(7,809,180)	(511)	(7,809,180)		
	25,522	25,849,407	6,083	25,083,993	511	7,809,180	4,041	7,315,267
H19	(478)	(7,286,012)	(478)	(7,286,012)	(478)	(7,286,012)		
	30,383	24,078,956	5,695	23,294,883	478	7,286,012	3,814	6,976,265
H20	(448)	(7,033,618)	(448)	(7,033,618)	(448)	(7,033,618)		
	26,192	23,687,662	5,470	23,053,220	448	7,033,618	3,592	6,772,225
H21	(441)	(6,703,854)	(441)	(6,703,854)	(441)	(6,703,854)		
	27,727	22,858,268	6,058	22,063,772	441	6,703,854	4,213	6,281,268
H22	(448)	(7,280,099)	(448)	(7,280,099)	(448)	(7,280,099)		
	25,781	23,454,841	5,718	22,696,632	448	7,280,099	3,866	6,333,135
H23	(321)	(5,336,528)	(321)	(5,336,528)	(321)	(5,336,528)		
	20,999	18,057,718	4,811	17,205,646	321	5,336,528	3,556	5,832,483



単位:隻、トン、( )は外国籍で内数

フェリー		漁船		避難船		その他の船舶	
隻数	総トン数	隻数	総トン数	隻数	総トン数	隻数	総トン数
1,790	8,951,741	19,256	1,073,370			1,059	98,814
1,804	9,398,964	22,055	1,106,450	1	696	944	131,559
1,782	9,393,243	22,867	908,010	42	30,453	997	158,448
1,815	9,564,481	24,199	1,010,475			1,064	365,314
1,766	9,330,749	24,380	1,008,640	157	235,671	981	153,852
1,767	9,319,785	25,205	984,410	67	131,235	1,004	169,715
1,748	9,416,965	24,527	953,985	27	16,780	959	93,492
1,758	9,569,887	24,900	963,840	249	188,212	839	78,383
1,795	9,794,600	24,393	868,899	88	49,556	881	130,298
1,776	10,064,601	22,036	832,647	62	49,243	630	213,374
1,796	10,629,027	20,439	769,797			531	104,924
1,791	10,830,568	21,435	783,190			531	95,650
1,793	11,308,188	18,776	676,005			(1) 542	(4,792) 147,555
1,753	11,411,162	21,820	603,582			541	182,530
1,969	12,939,664	20,170	565,553	5	3,881	461	64,996
2,088	13,736,098	21,704	588,826	1	696	427	88,589
2,059	13,527,170	22,014	630,780			357	82,871
1,531	9,959,546	19,115	540,530			324	224,884
1,403	9,032,606	24,322	631,775			366	152,298
1,430	9,247,377	20,350	525,362			372	109,080
1,404	9,078,650	21,255	582,862			414	211,634
1,404	9,083,398	19,774	574,268			289	183,941
934	6,036,635	15,765	534,160			423	317,912

### 入港船舶船種別年次表

年別	合 計		商 船					
			計		外 航		内 航	
	隻 数	総トン数	隻 数	総トン数	隻 数	総トン数	隻 数	総トン数
H24	(444)	(8,055,745)	(444)	(8,055,745)	(444)	(8,055,745)	4,184	6,813,000
	18,888	25,965,210	6,067	25,461,604	444	8,055,745		
H25	(456)	(8,360,515)	(456)	(8,360,515)	(456)	(8,360,515)	4,417	7,036,096
	16,789	28,010,626	6,343	27,185,928	456	8,360,515		
H26	(445)	(7,877,070)	(445)	(7,877,070)	(445)	(7,877,070)	4,327	6,952,731
	14,808	27,249,898	6,184	26,705,870	446	7,907,123		
H27	(413)	(7,223,199)	(413)	(7,223,199)	(413)	(7,223,199)	4,046	6,820,347
	21,425	26,863,293	5,872	26,164,997	421	7,544,354		
H28	(447)	(7,420,107)	(447)	(7,420,107)	(447)	(7,420,107)	4,072	6,843,046
	20,691	27,003,021	5,938	26,330,637	452	7,619,582		
H29	(437)	(7,528,189)	(437)	(7,528,189)	(437)	(7,528,189)	3,963	6,864,531
	20,116	27,152,155	5,809	26,382,205	440	7,716,223		
H30	(490)	(8,260,584)	(490)	(8,260,584)	(490)	(8,260,584)	3,944	7,474,650
	18,238	30,214,084	6,045	29,594,869	496	8,463,057		
R1	(511)	(8,560,133)	(511)	(8,560,133)	(511)	(8,560,133)	3,768	7,642,344
	16,997	31,819,170	6,037	31,330,693	523	8,911,310		
R2	(459)	(7,435,293)	(459)	(7,435,293)	(459)	(7,435,293)	3,335	6,917,342
	12,709	29,905,483	5,553	29,409,174	478	7,727,273		

単位:隻、トン、( )は外国籍で内数

フェリー		漁船		避難船		その他の船舶	
隻数	総トン数	隻数	総トン数	隻数	総トン数	隻数	総トン数
1,439	10,592,859	12,521	401,360			300	102,246
1,470	11,789,317	10,189	731,164			257	93,534
1,411	11,846,016	8,395	469,311			229	74,717
1,405	11,800,296	15,259	592,609			294	105,687
1,414	11,868,009	14,430	562,742			323	109,642
1,406	11,801,451	14,033	605,846			274	164,104
1,605	13,657,162	11,966	523,380			227	95,835
1,746	14,777,039	10,748	405,795			212	82,682
<b>1,740</b>	<b>14,764,559</b>	<b>6,904</b>	<b>375,838</b>			<b>252</b>	<b>120,471</b>

入港船舶階級別年次表

年別	階級別	計		10,000トン以上		6,000～ 10,000トン未満	
		隻数	総トン数	隻数	総トン数	隻数	総トン数
S43	外航	(59) 144	(384,715) 880,237	(12) 21	(128,810) 223,646	(22) 57	(178,649) 448,595
	内航	39,260	3,619,246				
S44	外航	(69) 205	(390,907) 1,157,401	(9) 33	(107,130) 383,858	(22) 76	(171,028) 526,965
	内航	36,538	4,257,932				
S45	外航	239	1,609,089	38	419,228	117	954,135
	内航	25,453	3,886,098			3	24,717
S46	外航	252	1,784,110	43	504,621	127	1,034,205
	内航	29,190	4,104,384				
S47	外航	205	1,667,428	75	931,061	64	544,544
	内航	26,049	4,012,820				
S48	外航	245	3,572,597	89	1,410,158	71	585,305
	内航	13,899	4,465,824	1	13,889		
S49	外航	274	2,585,769	102	1,664,945	76	657,882
	内航	12,729	5,912,246	51	723,086		
S50	外航		2,513,064	98	1,725,893	51	435,897
	内航	11,686	6,192,188	49	695,114		
S51	外航	342	2,888,898	125	1,991,356	51	429,500
	内航	18,369	7,206,463	51	723,486		
S52	外航	(184) 332	(1,468,773) 3,064,883	(70) 129	(961,777) 2,088,902	(30) 64	(260,532) 587,104
	内航	21,497	7,666,212	53	751,858		
S53	外航	(214) 360	(1,700,531) 3,252,644	(75) 144	(1,008,503) 2,209,303	(42) 66	(370,981) 585,773
	内航	24,452	8,388,061	51	723,486	2	17,378
S54	外航	(215) 345	(2,021,219) 3,675,415	(105) 172	(1,426,149) 2,792,967	(39) 56	(344,568) 498,948
	内航	26,050	9,652,831	51	719,819		
S55	外航	(204) 329	(1,940,439) 3,470,065	(85) 154	(1,332,121) 2,685,210	(42) 49	(368,106) 431,146
	内航	36,808	12,013,372	58	822,809		
S56	外航	(192) 297	(1,900,594) 3,348,100	(99) 165	(1,478,941) 2,774,318	(19) 26	(171,877) 231,044
	内航	31,660	12,355,408	52	732,528	2	18,906
S57	外航	(192) 319	(1,912,875) 3,559,589	(90) 169	(1,405,532) 2,909,907	(29) 33	(252,679) 288,315
	内航	27,391	13,312,198	62	869,552		

単位: 隻、トン、( )は外国籍で内数

3,000～ 6,000トン未満		1,000～ 3,000トン未満		500～ 1,000トン未満		100～500トン未満		5～100トン未満	
隻数	総トン数	隻数	総トン数	隻数	総トン数	隻数	総トン数	隻数	総トン数
(14) 31	(57,328) 146,798	(11) 31	(19,928) 58,285	(1) 3	(999) 2,427	1	486		
1	4,507	206	290,868	1,056	852,092	1,648	519,096	36,349	1,952,683
(15) 27	(60,423) 131,489	(23) 49	(52,326) 108,536	2	1,605	18	4,948		
22	75,550	401	597,044	1,375	1,090,209	2,274	794,176	32,466	1,700,953
27	119,000	45	105,138	12	11,588				
17	59,262	485	796,232	1,218	993,604	2,401	865,812	21,329	1,146,471
31	142,601	37	89,913	14	12,770				
9	31,374	490	857,968	1,218	1,016,252	2,228	858,128	25,245	1,340,662
28	110,290	31	75,772	7	5,761				
5	17,430	367	700,555	1,332	1,145,369	1,881	785,600	22,464	1,363,866
23	90,807	61	1,485,328	1	999				
261	986,004	411	745,926	1,593	1,392,585	1,876	777,521	9,757	549,899
36	137,216	55	123,100	1	980	4	1,646		
373	1,409,161	476	841,008	1,744	1,539,963	1,982	840,801	8,103	558,227
52	200,475	61	142,793	8	7,192	2	814		
511	1,888,147	585	1,026,595	1,700	1,476,106	1,622	688,799	7,219	417,427
61	236,915	99	225,920	5	4,847	1	360		
773	2,811,449	459	772,103	1,766	1,550,255	1,714	744,710	13,606	604,460
(42) 47	(153,159) 186,051	(39) 84	(91,128) 195,700	(2) 7	(1,817) 6,766	(1) 1	(360) 360		
776	2,822,532	420	702,163	1,996	1,759,040	3,700	1,079,384	14,552	551,235
(54) 62	(221,899) 259,420	(38) 81	(97,067) 194,672	(1) 3	(699) 2,094	(4) 4	(1,382) 1,382		
829	3,035,561	488	887,680	2,089	1,815,928	5,606	1,400,975	15,387	507,053
(51) 63	(208,280) 256,698	(19) 49	(41,890) 123,014	3	2,958	(1) 2	(332) 830		
1,183	4,278,431	463	887,651	2,084	1,774,716	5,790	1,432,437	16,479	559,777
(44) 52	(174,281) 207,090	(27) 54	(62,872) 133,751	(2) 12	(1,765) 9,884	(4) 8	(1,294) 2,984		
1,645	6,094,686	569	1,083,603	2,050	1,721,831	5,423	1,310,626	27,063	979,817
(44) 52	(184,046) 214,800	(29) 50	(65,234) 124,544	3	2,898	(1) 1	(496) 496		
1,719	6,345,231	779	1,514,604	2,056	1,745,650	5,190	1,252,901	21,862	745,588
(48) 55	(199,389) 225,286	(22) 51	(53,062) 129,279	(2) 4	(1,983) 3,588	(1) 7	(230) 3,214		
1,930	7,139,309	815	1,559,987	2,023	1,677,902	6,843	1,614,986	15,718	450,462

入港船舶階級別年次表

年別	階級別	計		10,000トン以上		6,000～ 10,000トン未満	
		隻数	総トン数	隻数	総トン数	隻数	総トン数
S58	外航	(224) 337	(2,597,777) 4,208,033	(116) 186	(2,075,636) 3,557,537	(31) 34	(258,796) 286,080
	内航	30,493	14,187,385	57	791,091	3	24,859
S59	外航	(273) 386	(3,241,164) 5,029,514	(145) 223	(2,667,304) 4,360,502	(31) 31	(240,020) 240,020
	内航	30,558	14,944,284	66	927,555	8	66,917
S60	外航	(265) 378	(3,288,859) 5,114,397	(134) 217	(2,661,198) 4,395,180	(42) 43	(331,488) 340,427
	内航	28,689	15,377,758	72	1,004,711	74	496,612
S61	外航	(322) 429	(4,207,361) 5,634,029	(184) 237	(3,557,486) 4,878,811	(40) 42	(309,696) 323,415
	内航	31,835	17,113,687	74	1,037,425	451	3,332,352
S62	外航	(360) 442	(4,795,963) 5,911,812	(208) 247	(4,132,578) 5,169,239	(37) 37	(301,171) 301,171
	内航	(25) 25,670	(52,750) 16,940,237	126	1,644,494	358	2,488,509
S63	外航	(378) 453	(5,044,372) 6,345,680	(218) 258	(4,361,700) 5,588,073	(36) 37	(302,461) 308,729
	内航	(21) 26,658	(47,472) 17,299,286	139	1,797,601	357	2,477,901
H1	外航	(416) 460	(5,728,189) 6,510,277	(233) 258	(4,963,020) 5,706,565	(39) 39	(326,030) 326,030
	内航	(39) 27,200	(77,968) 17,024,142	85	1,177,722	359	2,607,934
H2	外航	(421) 450	(5,342,742) 6,071,953	(217) 238	(4,475,656) 5,193,196	(39) 39	(316,881) 316,881
	内航	(12) 29,806	(27,233) 17,515,364	84	1,164,672	400	2,856,612
H3	外航	(495) 531	(7,093,768) 7,822,426	(283) 304	(6,244,755) 6,928,433	(27) 28	(224,282) 229,226
	内航	(2) 30,746	(4,220) 17,469,676	79	1,116,807	480	3,304,208
H4	外航	(425) 468	(6,382,608) 7,049,825	(256) 281	(5,670,371) 6,286,202	(30) 31	(245,876) 252,715
	内航	(2) 31,661	(8,750) 17,653,790	77	1,074,006	524	3,544,437
H5	外航	(447) 470	(7,080,309) 7,451,484	(261) 273	(6,316,899) 6,649,311	(33) 34	(258,854) 265,538
	内航	(14) 31,996	(41,876) 17,805,581	85	1,183,590	505	3,495,315
H6	外航	(468) 468	(6,871,186) 7,096,855	(243) 251	(5,883,754) 6,083,210	(53) 54	(441,355) 445,464
	内航	33,116	18,588,240	94	1,338,126	521	3,619,362
H7	外航	(500) 502	(7,764,501) 7,769,951	(290) 290	(6,895,595) 6,895,595	(45) 45	(382,072) 382,072
	内航	31,752	18,009,233	164	2,103,473	564	3,647,854
H8	外航	(488) 506	(7,678,596) 7,865,764	(291) 295	(6,969,212) 7,102,685	(25) 29	(205,540) 234,988
	内航	32,133	18,111,142	167	2,142,578	621	3,954,431
H9	外航	(497) 518	(7,983,444) 8,094,359	(298) 302	(7,263,656) 7,327,649	(25) 27	(187,726) 201,260
	内航	31,284	18,007,676	145	1,909,960	668	4,289,860

単位：隻、トン、（）は外国籍で内数

3,000～ 6,000トン未満		1,000～ 3,000トン未満		500～ 1,000トン未満		100～500トン未満		5～100トン未満	
隻数	総トン数	隻数	総トン数	隻数	総トン数	隻数	総トン数	隻数	総トン数
(46) 56	(192,711) 230,480	(29) 52	(68,972) 128,794	(2) 3	(1,662) 2,357	6	2,785		
2,026	8,006,918	810	1,604,066	1,839	1,523,439	6,297	1,640,736	19,461	596,276
(53) 63	(228,768) 265,891	(41) 62	(103,033) 159,700	(3) 3	(2,039) 2,039	4	1,362		
2,051	8,196,714	928	1,830,978	1,998	1,650,408	6,082	1,700,660	19,425	571,052
(52) 63	(211,506) 253,846	(35) 49	(83,332) 122,082	(2) 3	(1,335) 2,307	3	555		
1,980	8,140,401	997	2,026,554	1,959	1,579,583	5,498	1,526,760	18,109	603,137
(64) 71	(262,102) 286,383	(28) 60	(75,343) 136,209	(2) 5	(1,366) 4,226	(4) 14	(1,368) 4,985		
1,761	7,564,248	855	1,585,852	1,851	1,467,641	5,874	1,639,088	20,969	487,081
(64) 67	(256,057) 267,358	(40) 67	(99,542) 160,546	(6) 11	(4,655) 8,539	(5) 13	(1,960) 4,959		
1,704	7,703,142	25 882	52,750 1,598,568	1,753	1,396,097	5,819	1,727,467	15,028	381,960
(59) 63	(242,815) 257,495	(53) 75	(131,711) 181,559	(3) 4	(2,071) 2,767	(9) 16	(3,614) 7,057		
(3) 1,716	(9,492) 7,795,760	(18) 870	(37,980) 1,643,118	1,742	1,377,284	6,271	1,779,321	15,563	428,301
(76) 80	(298,999) 317,036	(51) 58	(129,598) 144,530	(10) 16	(7,392) 12,014	(7) 9	(3,150) 4,102		
(6) 1,790	(18,984) 8,165,902	(27) 832	(56,970) 1,573,197	(2) 1,820	(1,690) 1,434,875	5,592	1,608,739	(4) 16,722	(324) 455,773
(90) 91	(379,018) 382,359	(69) 73	(168,423) 174,530	(1) 4	(696) 2,919	(4) 4	(1,987) 1,987	(1) 1	(81) 81
(3) 1,769	(10,272) 8,401,167	(8) 827	(16,880) 1,609,294	1,809	1,423,467	4,923	1,470,126	(1) 19,994	(81) 590,026
(94) 101	(423,427) 453,627	(75) 80	(193,053) 201,958	(6) 6	(4,170) 4,170	(10) 12	(4,081) 5,012		
1,671	7,996,334	2 926	4,220 1,781,027	1,725	1,366,089	4,084	1,336,200	21,781	569,011
(82) 90	(354,669) 388,278	(44) 47	(104,270) 111,582	(7) 10	(5,482) 7,621	(5) 8	(1,859) 3,346	(1) 1	(81) 81
(2) 1,721	(8,750) 8,200,684	912	1,746,069	1,588	1,221,881	3,640	1,180,131	23,199	686,582
(83) 89	(363,712) 390,031	(56) 59	(131,372) 136,436	(7) 8	(6,454) 7,150	(6) 6	(2,937) 2,937	(1) 1	(81) 81
(7) 1,707	(30,745) 8,209,332	(5) 888	(10,551) 1,689,692	1,781	1,357,450	(1) 3,737	(499) 1,183,803	(1) 23,293	(81) 686,399
(82) 68	(350,429) 365,005	(68) 71	(184,279) 190,821	(12) 12	(8,574) 8,574	(10) 12	(2,795) 3,781		
1,795	8,559,112	915	1,820,700	1,784	1,354,722	3,702	1,202,925	24,305	693,293
(87) 88	(346,826) 350,385	(60) 61	(129,340) 131,231	(12) 12	(8,877) 8,877	(6) 6	(1,791) 1,791		
1,589	7,567,560	869	1,769,726	1,553	1,190,843	3,296	1,039,348	23,717	690,429
(78) 81	(343,674) 355,456	(69) 74	(140,705) 151,775	(21) 23	(17,564) 18,959	(4) 4	(1,901) 1,901		
1,490	7,146,176	919	1,912,622	1,460	1,115,994	3,163	1,074,507	24,313	764,834
(86) 91	(370,416) 391,446	(66) 69	(143,055) 149,496	(17) 24	(17,295) 23,212	(5) 5	(1,296) 1,296		
1,504	7,247,457	914	1,941,015	1,304	1,012,901	2,757	913,582	23,992	692,901

入港船舶階級別年次表

年別	階級別	計		10,000トン以上		6,000～ 10,000トン未満	
		隻数	総トン数	隻数	総トン数	隻数	総トン数
H10	外航	(505) 520	(8,706,960) 8,929,392	(318) 325	(7,941,772) 8,136,697	(35) 35	(238,213) 238,213
	内航	(12) 28,605	(50,850) 18,203,665	150	1,952,812	949	6,037,755
H11	外航	(524) 525	(8,266,956) 8,293,945	(297) 298	(7,297,749) 7,324,738	(29) 29	(218,879) 218,879
	内航	(10) 26,741	(43,750) 18,338,622	142	1,819,621	1,351	8,490,764
H12	外航	(584) 584	(9,056,672) 9,056,672	(325) 325	(7,865,303) 7,865,303	(56) 56	(416,567) 416,567
	内航	27,774	18,680,801	147	1,887,879	1,417	9,046,330
H13	外航	(566) 567	(8,547,973) 8,567,468	(288) 289	(7,143,524) 7,163,019	(122) 122	(907,350) 907,350
	内航	25,035	19,156,786	149	1,936,677	1,420	9,441,357
H14	外航	(604) 605	(8,329,317) 8,332,876	(281) 281	(6,968,238) 6,968,238	(78) 78	(572,786) 572,786
	内航	27,918	19,055,121	150	1,967,795	1,435	9,707,885
H15	外航	(571) 571	(8,034,433) 8,034,433	(261) 261	(6,641,590) 6,641,590	(83) 83	(616,411) 616,411
	内航	26,227	20,165,989	135	1,732,585	1,645	11,161,120
H16	外航	(567) 567	(8,245,377) 8,245,377	(272) 272	(6,986,937) 6,986,937	(81) 81	(625,913) 625,913
	内航	28,041	21,523,902	140	1,804,618	1,733	11,781,687
H17	外航	(538) 538	(8,671,839) 8,671,839	(278) 278	(7,453,326) 7,453,326	(97) 97	(723,162) 723,162
	内航	28,418	21,409,844	142	1,871,486	1,704	11,573,717
H18	外航	(511) 511	(7,809,180) 7,809,180	(247) 247	(6,464,958) 6,464,958	(117) 117	(920,943) 920,943
	内航	25,011	18,040,227	146	1,950,391	1,195	8,130,132
H19	外航	(478) 478	(7,286,012) 7,286,012	(221) 221	(6,086,818) 6,086,818	(104) 104	(777,885) 777,885
	内航	29,905	16,792,944	132	1,705,417	1,048	7,114,103
H20	外航	(448) 448	(7,033,618) 7,033,618	(193) 193	(5,549,321) 5,549,321	(140) 140	(1,189,136) 1,189,136
	内航	25,744	16,654,044	113	1,519,145	1,116	7,562,851
H21	外航	(441) 441	(6,703,854) 6,703,854	(162) 162	(5,067,242) 5,067,242	(155) 155	(1,325,600) 1,325,600
	内航	27,286	16,154,414	126	1,672,005	1,071	7,252,757
H22	外航	(448) 448	(7,280,099) 7,280,099	(179) 179	(5,640,819) 5,640,819	(158) 158	(1,358,121) 1,358,121
	内航	25,333	16,174,742	138	1,833,292	1,071	7,251,892
H23	外航	(321) 321	(5,336,528) 5,336,528	(143) 143	(4,273,362) 4,273,362	(103) 103	(847,160) 847,160
	内航	20,678	12,721,190	120	1,686,094	711	4,824,172
H24	外航	(444) 444	(8,055,745) 8,055,745	(143) 218	(5,959,456) 6,710,165	(103) 114	(847,160) 1,031,156
	内航	18,444	17,909,465	395	4,478,933	1,076	7,280,622



単位:隻、トン、( )は外国籍で内数

3,000～ 6,000トン未満		1,000～ 3,000トン未満		500～ 1,000トン未満		100～500トン未満		5～100トン未満	
隻数	総トン数	隻数	総トン数	隻数	総トン数	隻数	総トン数	隻数	総トン数
(98)	(425,601)	(45)	(96,041)	(5)	(4,065)	(4)	(1,268)		
103	445,696	48	103,453	5	4,065	4	1,268		
11	48,125	1	2,725	1,281	993,816	3,459	1,055,325	20,677	527,013
1,190	5,708,975	899	1,927,969						
(157)	(667,113)	(37)	(80,205)	(3)	(2,519)	(1)	(491)		
157	667,113	37	80,205	3	2,519	1	491		
(10)	(43,750)								
824	3,789,233	840	1,810,352	1,222	938,762	2,892	946,923	19,470	542,967
(159)	(689,472)	(40)	(81,562)	(4)	(3,768)				
159	689,472	40	81,562	4	3,768				
780	3,481,364	844	1,808,641	1,257	971,565	2,731	909,554	20,598	575,468
(87)	(369,916)	(62)	(122,600)	(5)	(3,586)	(2)	(997)		
87	369,916	62	122,600	5	3,586	2	997		
785	3,651,931	813	1,820,396	1,197	921,589	2,807	905,569	17,864	479,267
(145)	(606,234)	(93)	(176,094)	(7)	(5,965)				
146	609,793	93	176,094	7	5,965				
731	3,476,739	752	1,689,584	1,234	952,153	2,914	867,566	20,702	393,399
(133)	(604,424)	(91)	(169,785)	(2)	(1,725)	(1)	(498)		
133	604,424	91	169,785	2	1,725	1	498		
755	3,536,392	732	1,678,721	1,177	910,095	2,468	777,563	19,315	369,513
(99)	(414,575)	(112)	(215,126)	(3)	(2,826)				
99	414,575	112	215,126	3	2,826				
835	4,051,870	757	1,736,829	1,188	910,221	2,544	839,614	20,844	399,063
(77)	(338,006)	(80)	(152,598)	(4)	(3,749)	(2)	(998)		
77	338,006	80	152,598	4	3,749	2	998		
832	3,932,601	709	1,686,420	1,312	1,026,570	2,712	930,888	21,007	388,162
(61)	(274,618)	(81)	(145,045)	(4)	(3,117)	(1)	(499)		
61	274,618	81	145,045	4	3,117	1	499		
969	4,492,158	481	1,137,379	1,387	1,078,803	2,575	923,121	18,258	328,243
(55)	(246,645)	(94)	(171,629)	(4)	(3,035)				
55	246,645	94	171,629	4	3,035				
1,003	4,722,901	426	962,821	1,205	935,102	2,702	947,944	23,389	404,656
(33)	(142,832)	(79)	(149,852)	(2)	(1,982)	(1)	(495)		
33	142,832	79	149,852	2	1,982	1	495		
990	4,654,494	397	876,539	1,107	843,818	2,368	836,128	19,653	361,069
(28)	(124,779)	(95)	(185,271)	(1)	(962)				
28	124,779	95	185,271	1	962				
886	4,237,805	412	925,086	1,035	809,982	2,630	834,488	21,126	422,291
(32)	(134,729)	(79)	(146,430)						
32	134,729	79	146,430						
927	4,354,763	343	752,114	974	755,352	2,611	845,417	19,269	381,912
(26)	(119,299)	(48)	(95,764)			(1)	(493)		
26	119,299	48	95,764			1	493		
819	3,723,541	271	587,545	940	729,816	1,772	617,710	16,045	552,312
(26)	(119,299)	(48)	(95,764)						
36	160,768	76	153,656						
807	3,478,683	344	733,233	1,034	782,878	2,492	884,277	12,296	270,839

入港船舶階級別年次表

年別	階級別	計		10,000トン以上		6,000～ 10,000トン未満	
		隻数	総トン数	隻数	総トン数	隻数	総トン数
H25	外航	(456) 456	(8,360,515) 8,360,515	(216) 216	(6,927,284) 6,927,284	(122) 122	(1,139,858) 1,139,858
	内航	16,333	19,650,111	492	5,565,191	1,123	8,116,003
H26	外航	(446) 446	(7,907,123) 7,907,123	(196) 196	(6,303,080) 6,303,080	(133) 133	(1,259,049) 1,259,049
	内航	14,362	19,342,775	489	5,482,049	1,064	8,169,815
H27	外航	(413) 421	(7,225,194) 7,544,354	(177) 185	(5,768,216) 6,087,376	(122) 122	(1,132,632) 1,132,632
	内航	21,004	19,318,939	489	5,539,791	1,061	8,152,147
H28	外航	(447) 452	(7,420,107) 7,619,582	(164) 169	(5,519,459) 5,718,934	(168) 168	(1,541,280) 1,541,280
	内航	20,239	19,383,439	490	5,497,598	1,082	8,314,260
H29	外航	(436) 442	(7,527,690) 7,727,663	(167) 172	(5,731,674) 5,931,149	(165) 165	(1,475,512) 1,475,512
	内航	(1) 19,674	(499) 19,424,492	474	5,273,337	1,155	8,895,596
H30	外航	(490) 496	(8,260,584) 8,463,057	(186) 191	(6,212,129) 6,411,604	(176) 176	(1,636,958) 1,636,958
	内航	(1) 17,742	(5,720) 21,751,027	498	5,842,650	1,338	10,591,392
R1	外航	(511) 523	(8,560,133) 8,911,310	(179) 188	(6,138,070) 6,467,940	(226) 228	(2,098,092) 2,117,429
	内航	(11) 16,474	(53,650) 22,907,860	490	5,995,217	1,493	11,850,283
R2	外航	(459) 478	(7,435,293) 7,727,273	(149) 156	(5,119,233) 5,324,102	(212) 221	(2,020,829) 2,102,533
	内航	(5) 12,231	(20,929) 22,178,210	481	5,778,126	1,479	11,766,183

単位:隻、トン、( )は外国籍で内数

3,000～ 6,000トン未満		1,000～ 3,000トン未満		500～ 1,000トン未満		100～500トン未満		5～100トン未満	
隻数	総トン数	隻数	総トン数	隻数	総トン数	隻数	総トン数	隻数	総トン数
(24)	(108,243)	(93)	(184,631)					(1)	(499)
24	108,243	93	184,631					(1)	(499)
703	2,881,622	290	649,985	1,168	886,852	4,392	1,292,568	8,165	257,890
(38)	(181,270)	(79)	(163,724)						
38	181,270	79	163,724						
720	2,949,915	267	598,926	1,134	868,164	3,546	1,029,111	7,142	244,795
(27)	(128,000)	(82)	(193,709)	(1)	(642)	(4)	(1,995)		
27	128,000	82	193,709	1	642	4	1,995		
671	2,829,463	245	549,412	1,227	938,149	3,415	1,071,300	13,896	238,677
(32)	(155,856)	(83)	(203,512)						
32	155,856	83	203,512						
652	2,810,178	229	497,354	1,179	915,688	3,435	1,101,215	13,172	247,146
(29)	(144,464)	(74)	(175,541)			(1)	(499)		
29	144,464	74	175,541			2	997		
620	2,508,399	220	488,931	1,252	978,843	3,392	1,078,295	12,561	201,091
(48)	(228,592)	(80)	(182,905)						
48	228,592	81	185,903						
(1)	(5,720)								
665	2,746,468	227	490,160	1,081	821,103	3,324	1,074,145	10,608	185,109
(27)	(131,303)	(79)	(192,668)						
27	131,303	80	194,638						
(11)	(53,650)								
682	2,804,168	203	424,025	869	672,734	2,700	977,671	10,037	183,762
(28)	(133,507)	(68)	(160,916)			(2)	(808)		
28	133,507	70	165,824			3	1,307		
(5)	(20,929)								
620	2,529,382	221	457,532	788	611,775	2,220	862,916	6,422	172,296

### 令和2年 入港船舶集計表

種 別	計		10,000トン以上		6,000トン以上 10,000トン未満	
	隻数	総トン数	隻数	総トン数	隻数	総トン数
合 計	12,709	29,905,483	637	11,102,228	1,700	13,868,716
外 航 商 船	478	7,727,273	156	5,324,102	221	2,102,533
外航自動車航送船	0	0				
内 航 商 船	3,335	6,917,342	124	2,016,774	96	762,976
内航自動車航送船	1,740	14,764,559	357	3,761,352	1,383	11,003,207
漁 船	6,904	375,838				
避 難 船	0	0				
そ の 他	252	120,471				

単位:隻、トン

3,000トン以上 6,000トン未満		1,000トン以上 3,000トン未満		500トン以上 1,000トン未満		100トン以上 500トン未満		5トン以上 100トン未満	
隻数	総トン数	隻数	総トン数	隻数	総トン数	隻数	総トン数	隻数	総トン数
648	2,662,889	291	623,356	788	611,775	2,223	864,223	6,422	172,296
28	133,507	70	165,824			3	1,307		
619	2,526,137	155	368,459	786	610,500	1,244	610,582	311	21,914
						909	228,348	5,995	147,490
1	3,245	66	89,073	2	1,275	67	23,986	116	2,892

令和2年 入港船舶集計表(月別)

月別	合 計		商 船					
			計		外 航		内 航	
	隻 数	総トン数	隻 数	総トン数	隻 数	総トン数	隻 数	総トン数
計	12,709	29,905,483	5,553	29,409,174	478	7,727,273	3,335	6,917,342
1	992	2,585,123	439	2,567,044	43	694,020	250	630,194
2	848	2,424,988	432	2,406,751	45	742,437	263	596,856
3	799	2,603,179	445	2,580,975	43	781,786	270	647,974
4	662	2,361,441	441	2,344,651	36	619,830	270	566,146
5	874	2,196,250	441	2,170,635	34	453,208	260	467,592
6	995	2,325,088	456	2,297,900	35	515,822	273	532,338
7	1,051	2,567,233	501	2,534,642	46	714,483	305	568,957
8	1,813	2,539,211	436	2,448,325	37	688,721	242	436,643
9	1,150	2,268,237	449	2,222,402	31	477,685	273	523,092
10	1,268	2,826,657	498	2,746,820	45	834,647	300	620,308
11	1,297	2,469,512	511	2,392,052	35	448,452	326	679,850
12	960	2,738,564	504	2,696,977	48	756,182	303	647,392

単位:隻、トン

フェリー		漁船 内航		避難船		その他の船舶	
隻数	総トン数	隻数	総トン数	隻数	総トン数	隻数	総トン数
1,740	14,764,559	6,904	375,838	0	0	252	120,471
146	1,242,830	536	11,352	0	0	17	6,727
124	1,067,458	401	10,237	0	0	15	8,000
132	1,151,215	328	10,110	0	0	26	12,094
135	1,158,675	199	7,955	0	0	22	8,835
147	1,249,835	407	12,045	0	0	26	13,570
148	1,249,740	519	16,696	0	0	20	10,492
150	1,251,202	529	20,785	0	0	21	11,806
157	1,322,961	1,357	81,431	0	0	20	9,455
145	1,221,625	678	36,394	0	0	23	9,441
153	1,291,865	743	64,905	0	0	27	14,932
150	1,263,750	769	75,381	0	0	17	2,079
153	1,293,403	438	28,547	0	0	18	13,040

## 令和2年 入港船舶階級別月別表

種 別 月 別		計		10,000トン以上		6,000トン以上 10,000トン未満	
		隻 数	総トン数	隻 数	総トン数	隻 数	総トン数
計	外 航	478	7,727,273	156	5,324,102	221	2,102,533
	内 航	12,231	22,178,210	481	5,778,126	1,479	11,766,183
1	外 航	43	694,020	17	504,190	18	168,451
	内 航	949	1,891,103	42	506,373	123	979,982
2	外 航	45	742,437	13	492,397	24	227,451
	内 航	803	1,682,551	39	484,230	106	854,144
3	外 航	43	781,786	15	561,617	21	202,836
	内 航	756	1,821,393	43	526,377	110	896,338
4	外 航	36	619,830	13	424,642	20	183,726
	内 航	626	1,741,611	40	481,699	112	897,811
5	外 航	34	453,208	8	257,177	18	171,342
	内 航	840	1,743,042	38	439,691	119	947,132
6	外 航	35	515,822	10	326,668	17	163,691
	内 航	960	1,809,266	38	443,740	127	1,005,399
7	外 航	46	714,483	15	500,261	19	182,065
	内 航	1,005	1,852,750	34	409,529	134	1,059,541
8	外 航	37	688,721	14	509,780	16	153,010
	内 航	1,776	1,850,490	39	455,949	132	1,044,171
9	外 航	31	477,685	10	318,404	15	144,779
	内 航	1,119	1,790,552	39	470,215	125	987,820
10	外 航	45	834,647	16	622,447	19	179,703
	内 航	1,223	1,992,010	42	508,899	131	1,036,988
11	外 航	35	448,452	8	256,864	17	162,162
	内 航	1,262	2,021,060	43	524,204	129	1,018,870
12	外 航	48	756,182	17	549,655	17	163,317
	内 航	912	1,982,382	44	527,220	131	1,037,987



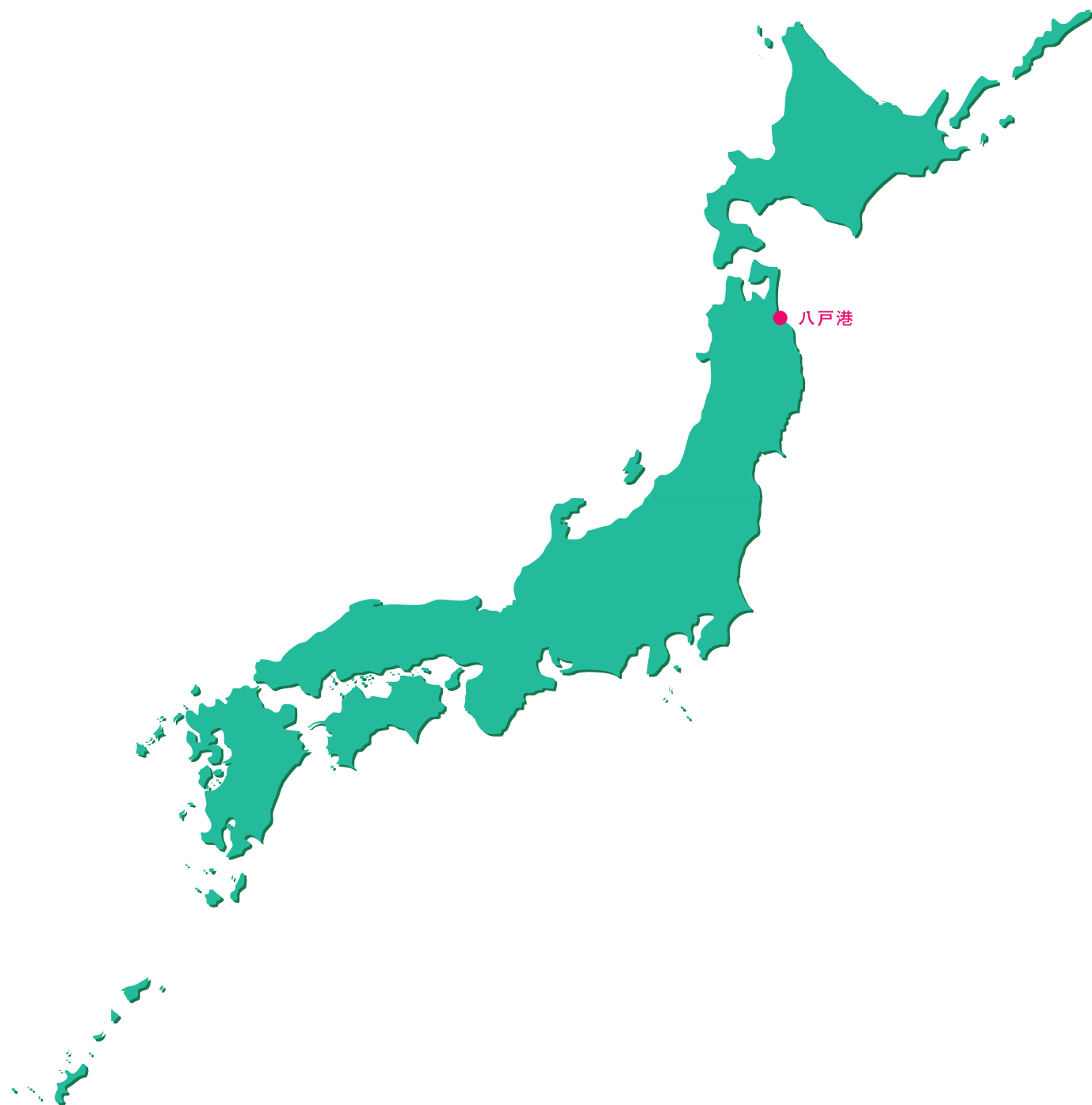
単位:隻、トン

3,000トン以上 6,000トン未満		1,000トン以上 3,000トン未満		500トン以上 1,000トン未満		100トン以上 500トン未満		5トン以上 100トン未満	
隻数	総トン数	隻数	総トン数	隻数	総トン数	隻数	総トン数	隻数	総トン数
28	133,507	70	165,824	0	0	3	1,307	0	0
620	2,529,382	221	457,532	788	611,775	2,220	862,916	6,422	172,296
1	4,506	7	16,873						
64	264,515	19	44,425	46	36,762	121	49,458	534	9,588
2	10,301	6	12,288						
48	188,934	20	45,057	59	46,074	137	56,422	394	7,690
		7	17,333						
58	247,207	20	41,797	62	49,004	100	48,681	363	11,989
2	8,464	1	2,998						
52	211,628	17	35,397	66	51,391	179	61,513	160	2,172
2	9,408	6	15,281						
47	200,503	22	42,232	62	48,846	202	60,809	350	3,829
3	14,938	5	10,525						
49	201,526	18	34,138	68	52,610	137	58,013	523	13,840
3	11,891	8	19,767			1	499		
53	214,244	17	31,437	70	53,646	160	71,268	537	13,085
3	15,829	4	10,102						
37	142,627	14	28,457	56	43,208	322	116,646	1,176	19,432
		6	14,502						
41	160,397	13	30,190	67	51,246	153	65,184	681	25,500
4	19,552	6	12,945						
54	224,345	23	45,799	72	54,791	255	96,370	646	24,818
3	15,214	6	13,808			1	404		
60	243,429	17	35,862	89	68,207	290	107,262	634	23,226
5	23,404	8	19,402			1	404		
57	230,027	21	42,741	71	55,990	164	71,290	424	17,127

## 5. 施設状況

・ 八戸港の位置	.....	103
・ 荷さばき施設（上屋）	.....	104
・ 保管施設（野積場）	.....	104
・ 給水施設	.....	104
・ 青森県専用線	.....	104
・ 荷役機械	.....	104

# 八戸港の位置



### 荷さばき施設(上屋)

所在地	管理者	名称	種類	棟数	総床面積	構造様式	主要取扱貨物種類	建設年度
白銀A岸壁 (-9.0m)	青森県	県営上屋	営業用	1	3,600.0㎡	鉄骨鉄筋 コンクリート	肥料、雑貨	S39
白銀B岸壁 (-10.0m)	八戸市	水産物 荷捌上屋	営業用	1	5,800.0㎡	鉄骨鉄筋 コンクリート	水産品	S63
八太郎 2号埠頭	青森県	八戸港 くん蒸上屋	営業用	1	345.8㎡	鉄筋 コンクリート	穀物、青果物	H8

### 保管施設(野積場)

所在地名	管理者	総面積	主なる用途	備考
八太郎地区	青森県	78,785.7㎡	鉄鋼・鉱石	1号、2号、A、B、C岸壁
八太郎1号埠頭	青森県	15,703.5㎡	鉱石・原木・石炭	D、E、F、G、3号岸壁
八太郎2号埠頭	青森県	55,053.0㎡	鋼材・肥料・飼料	H、I、L、M岸壁
八太郎2号埠頭	青森県	53,292.6㎡	コンテナ貨物	J岸壁
八太郎3号埠頭	青森県	13,658.0㎡	雑貨、鋼材	N岸壁
八太郎4号埠頭	青森県	35,130.0㎡	車両等	P岸壁
河原木地区	青森県	17,818.0㎡	鋼材	1号、2号岸壁
河原木1号埠頭	青森県	68,370.0㎡	鋼材	B、C、D、F、G岸壁
河原木2号埠頭	青森県	78,796.0㎡	ニッケル鉱	A、E岸壁
白銀地区	青森県	58,605.0㎡	セメント・水産品	A、B、C、2、3、4号岸壁
計		475,211.8㎡		

### 給水施設

計	八太郎地区	河原木地区	白銀地区
給水栓数 81 (15,40ton/h)	給水栓数 44 (40ton/h)	給水栓数 27 (15,40ton/h)	給水栓数 10 (40ton/h)

### 青森県専用線

年次別貨物取扱量 単位:トン

年 別	貨物取扱量
H11	31,046
H12	9,148
H13	14,000
H14	14,000
H15	17,500
H16	18,000
H17	11,000
H18	3,000
H19	0
H20	0
H21	0
H22	0
H23	0
H24	0
H25	0
H26	0
H27	0
H28	0
H29	0
H30	0
R1	0
R2	0

### 荷役機械

名称	所在地	管理者	荷役能力	形式	建設年度
ガントリークレーン1号機	八太郎2号埠頭J岸壁	青森県	定格荷重30.5トン 吊上げ重量50.0トン	橋形クレーン	H25
ガントリークレーン2号機	八太郎2号埠頭J岸壁	青森県	定格荷重30.5トン 吊上げ重量48.4トン	橋形クレーン	H12

年次別稼働状況(ガントリークレーン)

単位:本、時間

年別	1号機		2号機	
	取扱コンテナ本数	作業時間	取扱コンテナ本数	作業時間
H17	1878.0	65.0	19597.0	729.0
H18	2657.0	104.0	21219.0	836.0
H19	12158.0	472.0	9435.0	404.5
H20	4388.0	167.5	19621.0	827.0
H21	8649.0	310.0	19790.0	744.5
H22	7727.0	275.0	25018.0	995.0
H23	1328.0	51.0	18794.0	744.5
H24	1328.0	47.5	29216.0	1065.0
H25	5335.0	159.5	28662.0	663.0
H26	7221.0	249.5	27119.0	945.5
H27	26586.0	845.5	15785.0	548.0
H28	28976.0	927.0	8185.0	296.0
H29	27178.0	845.0	13330.0	443.5
H30	35222.0	1102.5	6432.0	208.5
R1	34345.0	1105.0	4494.0	146.5
R2	33175.0	1082.0	2487.0	83.5

月別稼働状況

単位:本、時間

月別	ガントリークレーン1号機		ガントリークレーン2号機	
	取扱コンテナ本数	作業時間	取扱コンテナ本数	作業時間
計	33,175	1082.0	2,487	83.5
1	1,885	62.5	369	12.5
2	2,700	88.0	0	0.0
3	2,713	89.5	309	10.5
4	3,053	100.0	71	2.5
5	3,680	121.0	0	0.0
6	2,371	77.0	64	2.0
7	2,939	96.5	407	13.5
8	2,935	94.0	45	1.5
9	2,867	91.5	94	3.0
10	2,459	80.0	540	18.5
11	2,982	97.0	260	8.5
12	2,591	85.0	328	11.0

(参考)年次別稼働状況(アンローダー)

単位:トン、時間

年別	1号機		2号機		3号機	
	取扱貨物量	作業時間	取扱貨物量	作業時間	取扱貨物量	作業時間
S59	111,273	1,245.0	98,309	1,126.0	597,212	1,282.0
S60	153,562	946.5	78,380	782.5	607,809	1,379.5
S61	136,670	902.0	98,601	946.0	504,883	1,106.5
S62	69,110	534.0	107,120	816.0	643,600	1,272.0
S63	96,810	573.0	80,240	520.0	769,850	1,539.5
H1	121,290	656.5	114,775	693.5	893,233	1,777.0
H2	163,390	999.0	94,880	603.0	558,300	1,151.5
H3	171,475	1,016.5	107,850	672.5	658,400	1,363.5
H4	63,135	346.5	71,730	387.5	339,908	672.0
H5	35,670	259.0	31,050	278.5	223,125	488.5
H6	52,527	669.5	施設撤去		229,590	551.0
H7	0	0.0			510,585	1,055.5
H8	0	0.0			509,377	1,143.0
H9	0	0.0			417,625	929.0
H10	0	0.0			327,150	726.5
H11	0	0.0			175,900	391.0
H12	施設撤去				259,875	578.5
H13					137,025	304.5
H14					170,325	378.5
H15					104,450	221.0
H16					55,350	124.0
H17					81,225	180.5
H18					27,000	60.0
H19					72,074	160.0
H20					41,713	96.0
H21					0	0.0
H22					施設撤去	

---

令和2年版

## 八戸港統計年報

令和4年1月 発行

青森県 三八地域県民局地域整備部  
八戸港管理所

青森県八戸市河原木字北沼1-131

電話 (0178)21-2280

---