

青森県における男女共同参画の現状
(平成29年度版「青森県の男女共同参画の現状と施策」より抜粋)

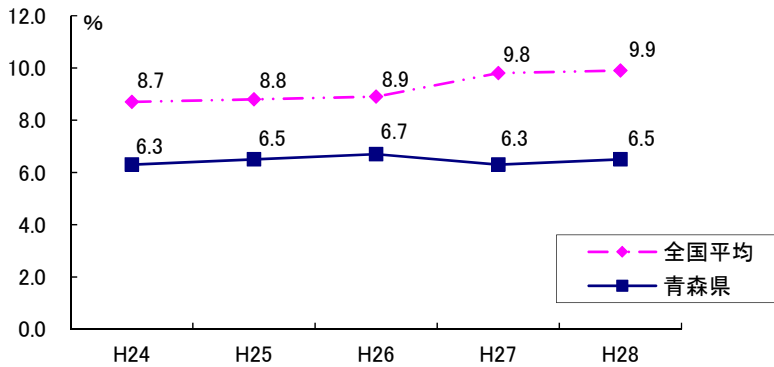
1 政策・方針決定過程への女性の参画状況

(1) 県議会・市町村議会での女性議員の状況 (各年12月31日現在) <p2 参照>

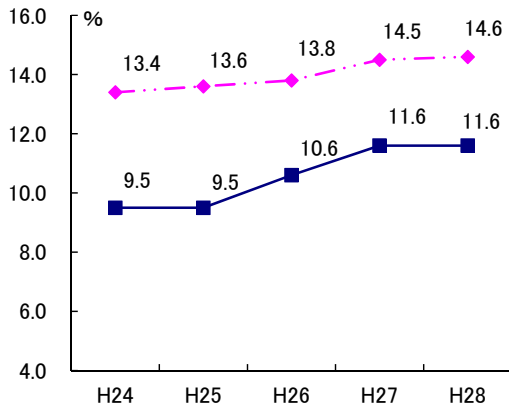
| | 平成24年 | 平成25年 | 平成26年 | 平成27年 | 平成28年 |
|---------|-------|-------|-------|-------|-------|
| 総議員数 | 48人 | 46人 | 45人 | 48人 | 46人 |
| うち女性議員数 | 3人 | 3人 | 3人 | 3人 | 3人 |
| 女性比率 | 6.3% | 6.5% | 6.7% | 6.3% | 6.5% |

資料：総務省「地方公共団体の議会の議員及び長の所属党派別人員調」

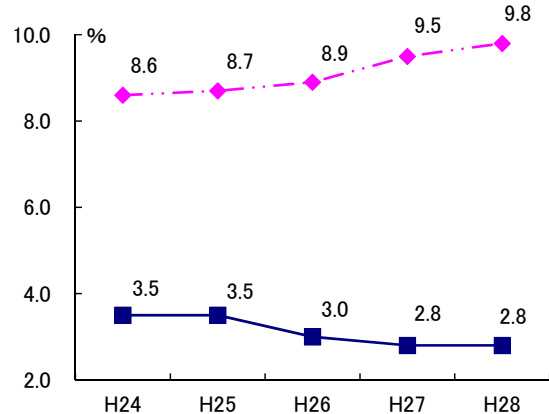
県議会における女性議員の割合



市議会における女性議員の割合

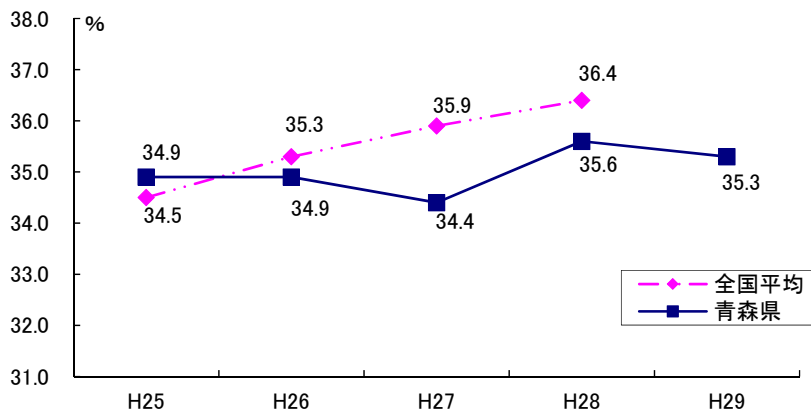


町村議会における女性議員の割合



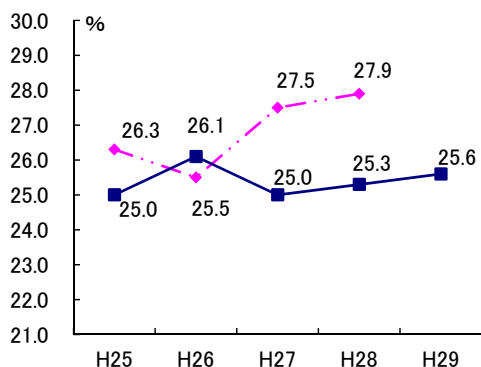
資料：総務省「地方公共団体の議会の議員及び長の所属党派別人員調」

(2) 審議会等における女性の登用状況 (平成29年4月1日現在) <p3 参照>

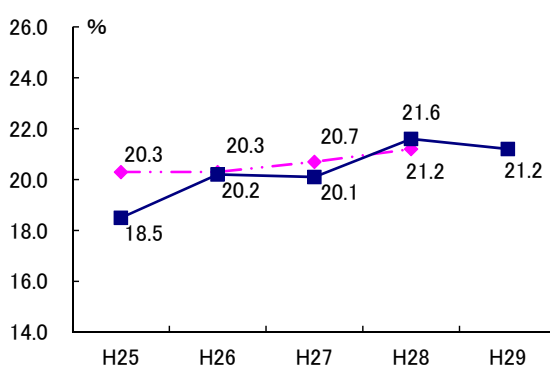


資料：青少年・男女共同参画課
※「全国平均」は政令指定都市を除く。
(平成29年の全国平均は平成30年に公表予定)

市の審議会等における女性委員の割合



町村の審議会等における女性委員の割合



資料：内閣府「地方公共団体における男女共同参画社会の形成又は女性に関する施策の推進状況」
(平成 29 年の全国平均は平成 30 年に公表予定)

(3) 県における女性管理職の登用状況

平成 29 年 4 月 1 日現在の女性管理職（知事部局、病院局、教育庁、警察を含み、本庁及び出先機関の課長相当職以上に就く者）における女性比率（各年 4 月 1 日現在） <p4 参照>

| | 平成 25 年度 | 平成 26 年度 | 平成 27 年度 | 平成 28 年度 | 平成 29 年度 |
|---------|----------|----------|----------|----------|----------|
| 管理職 職員数 | 704 人 | 723 人 | 707 人 | 714 人 | 701 人 |
| うち女性職員数 | 48 人 | 45 人 | 49 人 | 49 人 | 52 人 |
| 女性比率 | 6.8% | 6.2% | 6.9% | 6.9% | 7.4% |
| (参考) 全国 | 6.8% | 7.2% | 7.7% | 8.5% | — |

資料：内閣府「地方公共団体における男女共同参画社会の形成又は女性に関する施策の推進状況」
(平成 29 年の全国平均は平成 30 年に公表予定)

2 仕事と生活の調和や雇用等に関する状況

(1) 男性の家事・育児参画状況（6歳未満の子どもがいる場合の家事・育児時間） <p12 参照>

| | 青森県 | | | | 全国平均 | | | |
|------|-------|-------|--------|--------|-------|-------|--------|--------|
| | 夫 | | 妻 | | 夫 | | 妻 | |
| | 平成23年 | 平成28年 | 平成23年 | 平成28年 | 平成23年 | 平成28年 | 平成23年 | 平成28年 |
| 家事時間 | 9分 | 17分 | 3時間37分 | 2時間57分 | 12分 | 17分 | 3時間35分 | 3時間7分 |
| 育児時間 | 30分 | 44分 | 2時間26分 | 3時間8分 | 39分 | 49分 | 3時間22分 | 3時間45分 |
| 合計 | 39分 | 1時間1分 | 6時間3分 | 6時間5分 | 51分 | 1時間6分 | 6時間57分 | 6時間52分 |

資料：総務省「社会生活基本調査」

(2) 女性活躍推進法に基づく一般事業主行動計画策定状況（平成 29 年 3 月 31 日現在） <p12 参照>

| 常時雇用労働者 301 人以上の企業 | | | 300 人以下の企業 | |
|--------------------|----------------|------|----------------|--|
| 企業数 | 一般事業主行動計画届出企業数 | 届出率 | 一般事業主行動計画届出企業数 | |
| 115 社 | 115 社 | 100% | 13 社 | |

資料：厚生労働省「女性活躍推進法に係る一般事業主行動計画策定届出状況」

3 農林水産業等における状況

(1) 家族経営協定締結農家数（各年 3 月 31 日現在） <p13 参照>

| | 平成 25 年 | 平成 26 年 | 平成 27 年 | 平成 28 年 | 平成 29 年 |
|--------|---------|---------|---------|---------|---------|
| 締結農家戸数 | 1,091 戸 | 1,179 戸 | 1,230 戸 | 1,275 戸 | 1,294 戸 |

資料：農林水産政策課

(2) 農山漁村女性の登用状況及びリーダー等の育成状況（各年4月1日現在） <p13 参照>
方針決定の場への登用

| | 平成25年 | 平成26年 | 平成27年 | 平成28年 | 平成29年 |
|----------------|------------|------------|------------|------------|------------|
| 女性の農業委員 | 35人 (4.6%) | 34人 (4.5%) | 44人 (5.8%) | 43人 (6.1%) | 44人 (6.4%) |
| 県農政審議会委員の女性の割合 | 45.0% | 45.0% | 45.0% | 45.0% | 45.0% |

女性リーダー等の認定

| | 平成25年 | 平成26年 | 平成27年 | 平成28年 | 平成29年 |
|------------|-----------|-----------|-----------|-----------|-----------|
| 女性農業経営士 | 4人 (2.6%) | 2人 (1.4%) | 2人 (1.5%) | 2人 (1.5%) | 2人 (1.5%) |
| 女性青年農業士 | 4人 (2.3%) | 4人 (2.2%) | 3人 (1.7%) | 3人 (1.5%) | 5人 (2.5%) |
| V i C・ウーマン | 386人 | 379人 | 380人 | 364人 | 352人 |

※ () は女性比率。

※ 「V i C・ウーマン」とは、Village Conductor of Womanの略称で、「地域のよりよい『農林水産業とくらし』を指揮するリーダー」を意味する。

資料：農林水産政策課

(3) 農山漁村女性の起業等の状況（各年3月31日現在） <p14 参照>

| | 平成25年 | 平成26年 | 平成27年 | 平成28年 | 平成29年 |
|--------|--------------|--------------|--------------|--------------|--------------|
| 個人経営 | 166件 (44.1%) | 171件 (45.7%) | 175件 (47.4%) | 183件 (49.3%) | 189件 (51.4%) |
| グループ経営 | 210件 (55.9%) | 203件 (54.3%) | 194件 (52.6%) | 188件 (50.7%) | 179件 (48.6%) |
| 合計 | 376件 | 374件 | 369件 | 371件 | 368件 |

資料：農林水産政策課

(4) 農業、商工分野における女性役員等の状況（各年4月1日現在） <p15 参照>

| | 平成28年 | 平成29年 |
|---------------------|----------------------|----------------------|
| 農業委員に占める女性委員の割合 | 6.1% | 6.4% |
| 女性委員が登用されていない農業委員会数 | 40委員会中17委員会 | 40委員会中16委員会 |
| 農業協同組合の役員に占める女性の割合 | 7.0% | 7.2% |
| 女性役員がない農業協同組合数 | 総合農業協同組合 10農協中2農協 | 総合農業協同組合 10農協中2農協 |
| 商工会議所、商工会役員の女性割合 | 6.6% | 6.9% |
| 女性役員がない商工会議所、商工会数 | 49か所中4か所 | 49か所中3か所 |

資料：各課調べ

4 地域社会における状況

(1) 消防団員に占める女性団員の割合（各年4月1日現在） <p16 参照>

| | 平成25年 | 平成26年 | 平成27年 | 平成28年 | 平成29年 |
|---------|---------|---------|---------|---------|---------|
| 消防団員数 | 19,527人 | 19,455人 | 19,248人 | 19,080人 | 18,844人 |
| うち女性団員数 | 408人 | 436人 | 464人 | 482人 | 482人 |
| 女性比率 | 2.1% | 2.2% | 2.4% | 2.5% | 2.6% |

資料：消防保安課

(2) 自治会長に占める女性の割合（各年4月1日現在） <p16 参照>

| | 平成25年 | 平成26年 | 平成27年 | 平成28年 | 平成29年 |
|---------------|--------|--------|--------|--------|--------|
| 自治会長数 | 3,497人 | 3,596人 | 3,591人 | 3,511人 | 3,490人 |
| 女性自治会長のいる市町村数 | 20団体 | 22団体 | 22団体 | 23団体 | 21団体 |
| 女性自治会長数 | 117人 | 138人 | 131人 | 134人 | 135人 |
| 女性比率 | 3.3% | 3.8% | 3.6% | 3.8% | 3.9% |
| (参考) 全国 | 4.5% | 4.7% | 4.9% | 5.2% | 5.4% |

資料：内閣府「地方公共団体における男女共同参画社会の形成又は女性に関する施策の推進状況」

5 女性に対する暴力の状況

(1) 配偶者暴力相談支援センターにおけるDV相談件数（各年3月31日現在） <p17 参照>

| | 平成24年度 | 平成25年度 | 平成26年度 | 平成27年度 | 平成28年度 |
|-----|--------|--------|---------|---------|---------|
| 青森県 | 715 | 747 | 720 | 896 | 850 |
| 全 国 | 89,490 | 99,961 | 102,963 | 111,630 | 106,367 |

資料：こどもみらい課 内閣府

(2) 警察におけるDV相談取扱状況（平成28年） <p17 参照>

| | 取扱 件数 | 検挙件数 | | 保護命令件数 | | | | | |
|-----|----------|----------|------------------|--------|------------|---------------|----------------------|-------------------------|----------|
| | | 刑法犯 等 | 配偶者 暴力防 止法 | 計 | 接近禁止 命令 | 接近禁止・ 退去命令 | 接近禁止・ 電話等禁止 命令 | 接近禁止・ 退去・電話 等禁止命令 | 退去 命令 |
| 青森県 | 491 | 53 | 0 | 19 | 1 | 0 | 16 | 2 | 0 |
| 全 国 | 69,908 | 8,291 | 104 | 2,143 | 135 | 27 | 1,452 | 525 | 4 |

資料：警察本部生活安全企画課人身安全対策室