

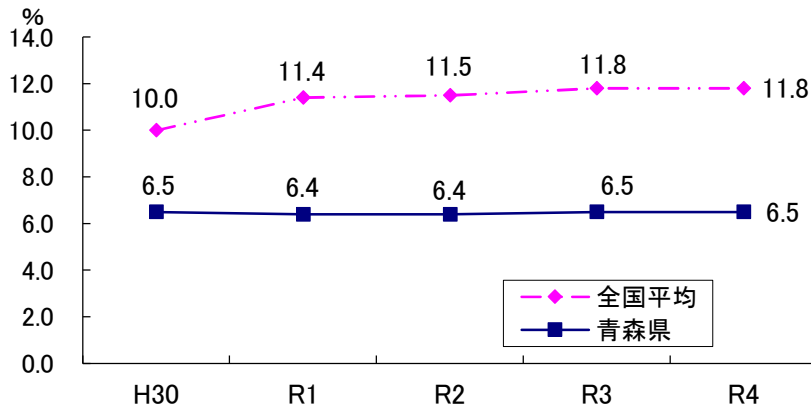
青森県における男女共同参画の現状

(令和5年度版「青森県の男女共同参画の現状と施策」より抜粋)

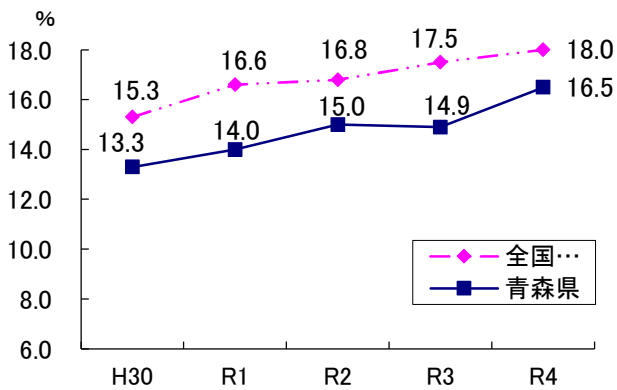
1 政策・方針決定過程への女性の参画状況

(1) 県議会・市町村議会の女性議員の状況 (各年12月31日現在) <p2 参照>

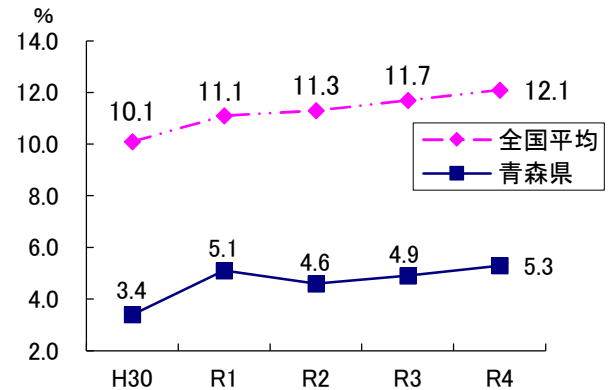
県議会における女性議員の割合



市議会における女性議員の割合



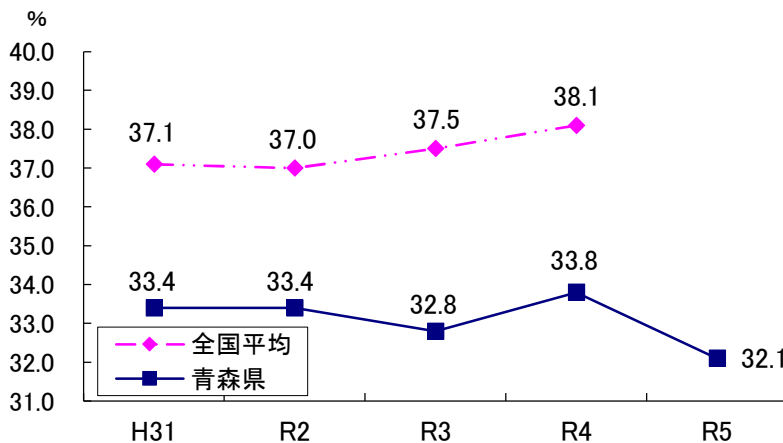
町村議会における女性議員の割合



資料：総務省「地方公共団体の議会の議員及び長の所属党派別人員調」

(2) 審議会等における女性の登用状況 (各年4月1日現在) <p3~4 参照>

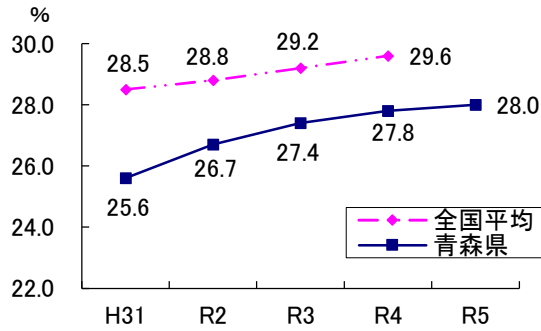
県の審議会等における女性委員の割合



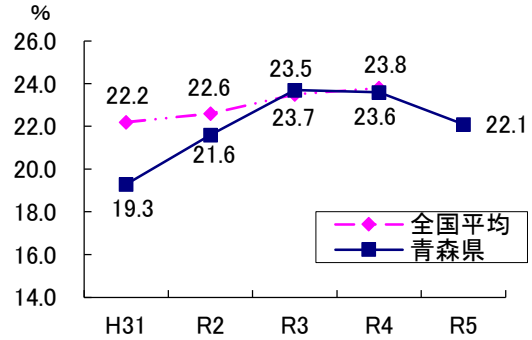
資料：青少年・男女共同参画課

※「全国平均」は政令指定都市を除く。

市の審議会等における女性委員の割合



町村の審議会等における女性委員の割合



資料：内閣府「地方公共団体における男女共同参画社会の形成又は女性に関する施策の推進状況」
青少年・男女共同参画課

(3) 県における女性管理職の登用状況

令和5年4月1日現在の女性管理職（知事部局、各種委員会、病院局、教育庁、警察の課長相当職以上に就く者）における女性比率（各年4月1日現在） <p4 参照>

	平成31年度	令和2年度	令和3年度	令和4年度	令和5年度
管理職 職員数	693人	691人	679人	665人	682人
うち女性職員数	63人	66人	63人	65人	71人
女性比率	9.1%	9.6%	9.3%	9.8%	10.4%
(参考) 全国	10.3%	11.1%	11.8%	12.7%	—

資料：内閣府「地方公共団体における男女共同参画社会の形成又は女性に関する施策の推進状況」
青少年・男女共同参画課

2 仕事と生活の調和や雇用等に関する状況

(1) 男性の家事・育児等への参画状況（6歳未満の子どもがいる場合の家事・育児関連時間） <p12 参照>

	青森県				全国平均			
	夫		妻		夫		妻	
	平成28年	令和3年	平成28年	令和3年	平成28年	令和3年	平成28年	令和3年
家事	17分	24分	2時間57分	2時間52分	17分	30分	3時間7分	2時間58分
介護・看護	0分	0分	5分	2分	1分	1分	6分	3分
育児	44分	1時間5分	3時間8分	2時間46分	49分	1時間5分	3時間45分	3時間54分
買い物	13分	29分	35分	31分	16分	18分	36分	33分
合計	1時間14分	1時間58分	6時間45分	6時間11分	1時間23分	1時間54分	7時間34分	7時間28分

資料：総務省「社会生活基本調査」

(2) 女性活躍推進法に基づく一般事業主行動計画策定状況（令和5年3月31日現在） <p12 参照>

常時雇用労働者 101人以上の企業			100人以下の企業	
企業数	一般事業主行動計画届出企業数	届出率	一般事業主行動計画届出企業数	
447社	445社	99.6%	50社	

資料：厚生労働省「女性活躍推進法に係る一般事業主行動計画策定届出状況」

3 農林水産業等における状況

(1) 家族経営協定締結農家数 (各年3月31日現在) <p14 参照>

	平成31年	令和2年	令和3年	令和4年	令和5年
締結農家戸数	1,301戸	1,302戸	1,307戸	1,306戸	1,331戸

資料：農林水産政策課

(2) 農山漁村女性の登用状況及びリーダー等の育成状況 (各年4月1日現在) <p14 参照>

		平成31年	令和2年	令和3年	令和4年	令和5年
方針決定の場への登用	女性の農業委員	53人(9.4%)	56人(10.0%)	56人(10.0%)	61人(11.0%)	61人(11.0%)
	県農政審議会委員の女性の割合	45.0%	50.0%	50.0%	50.0%	50.0%
女性リーダー等の認定	女性農業経営士	1人(0.8%)	0人(0%)	0人(0%)	0人(0%)	0人(0%)
	女性青年農業士	5人(2.5%)	5人(2.6%)	6人(3.2%)	6人(3.3%)	6人(3.4%)
	V i C ・ ウ ー マ ン	325人	297人	262人	234人	218人

※ () は女性比率。

資料：農林水産政策課

※ 「V i C ・ ウ ー マ ン」とは、Village Conductor of Woman の略称で、「地域のよりよい『農林水産業とくらし』を指揮するリーダー」を意味する。

(3) 農山漁村女性の起業等の状況 (各年3月31日現在) <p15 参照>

	平成31年	令和2年	令和3年	令和4年	令和5年
個人経営	188件 (52.5%)	179件 (51.7%)	177件 (54.5%)	171件 (51.7%)	175件 (52.6%)
グループ経営	170件 (47.5%)	167件 (48.3%)	148件 (45.5%)	160件 (48.3%)	158件 (47.4%)
合計	358件	346件	325件	331件	333件

資料：農林水産政策課

(4) 農業、商工分野における女性役員等の状況 (各年4月1日現在) <p16 参照>

	令和4年	令和5年
農業委員に占める女性委員の割合	11.0%	11.1%
女性委員が登用されていない農業委員会数	40委員会中4委員会	40委員会中4委員会
農業協同組合の役員に占める女性の割合	9.9%	10.3%
女性役員がいない農業協同組合数	総合農業協同組合 10農協中1農協	総合農業協同組合 10農協中0農協
商工会議所、商工会役員の女性割合	6.8%	6.9%
女性役員がいない商工会議所、商工会数	49団体中2団体	48団体中0団体

資料：各課調べ (構造政策課 団体経営改善課 商工政策課)

4 地域社会における状況

(1) 消防団員に占める女性団員の割合 (各年4月1日現在) <p17 参照>

	平成31年	令和2年	令和3年	令和4年	令和5年
消防団員数	18,271人	18,013人	17,591人	17,308人	16,658人
うち女性団員数	500人	526人	526人	542人	535人
女性比率	2.7%	2.9%	3.0%	3.1%	3.2%

資料：消防保安課

(2) 自治会長に占める女性の割合（平成31年～令和4年：4月1日現在、令和5年：7月1日現在）

<p17 参照>

	平成31年	令和2年	令和3年	令和4年	令和5年
自治会長数	3,496人	3,393人	3,460人	3,556人	3,501人
女性自治会長の いる市町村数	20団体	22団体	25団体	25団体	24団体
女性自治会長数	119人	155人	158人	153人	163人
女性比率	3.4%	4.6%	4.6%	4.3%	4.7%
(参考) 全国	5.9%	6.1%	6.3%	6.8%	—

資料：内閣府「地方公共団体における男女共同参画社会の形成又は女性に関する施策の推進状況」
青少年・男女共同参画課

5 女性に対する暴力の状況

(1) 配偶者暴力相談支援センターにおけるDV相談件数（各年3月31日現在） <p18 参照>

	平成30年度	令和元年度	令和2年度	令和3年度	令和4年度
青森県	882	991	1,070	1,208	1,403
全 国	114,481	119,276	129,491	122,478	—

資料：こどもみらい課 内閣府

(2) 警察におけるDV相談取扱状況 <p18 参照>

		青森県		全国	
		令和3年	令和4年	令和3年	令和4年
取 扱 件 数		450	500	83,042	84,496
検 挙 件 数	刑法犯等	39	45	8,634	8,535
	配偶者暴力防止法	1	0	69	46
保 護 命 令 通 知 件 数	接近禁止命令	1	2	103	79
	接近禁止・退去命令	0	0	26	36
	接近禁止・電話等禁止命令	13	6	860	688
	接近禁止・退去・電話等禁止命令	2	1	341	276
	退去命令	0	0	4	3
計		16	9	1,334	1,082

資料：警察本部人身安全対策課 警察庁

(3) あおもり性暴力被害者支援センターにおける相談総数等 <p19 参照>

	平成30年度	令和元年度	令和2年度	令和3年度	令和4年度
延べ相談総数	427件	399件	434件	507件	434件
相談実人員	92人	90人	95人	108人	106人
相談事案数	84件	77件	86件	96件	100件

資料：青少年・男女共同参画課

◎第5次あおもり男女共同参画プラン 成果目標（目標値）の現状

No.	基本目標	重点目標	項目	基準値 (時点)	目標値 (期限)	現状値 (時点)
1	I	1	県審議会等委員に占める女性の割合	32.8% (R3.4)	40%以上 60%以下 (R8 年度末)	32.1% (R5.4)
2	I	3	県職員の男性の育児休業取得率	知事部局等 26.5% 教育 事務局 0.0% 県立学校 4.4% 小中学校 4.3% 警察 36.6% 病院局 10.0% (R2 年度)	各特定事業主行動計画に定める 目標値 (R8 年度) ※	知事部局等 61.4% 教育事務局 14.3% 県立学校 6.1% 小中学校 2.9% 警察 64.2% 病院局 14.3% (R4 年度)
3	I	3	県内事業所における男性の育児休業取得率	10.7% (R2)	30% (R8)	16.3% (R4)
4	I	3、4	あおもり働き方改革推進企業 認証企業数	151 社 (R3.12)	300 社 (R8 年度末)	149 社 (R5.3)
5	I	5	家族経営協定締結農家数	1,307 戸 (R3.3)	1,330 戸 (R8 年度末)	1,331 戸 (R5.4)
6	II	7	自治会長に占める女性の割合	4.6% (R3.4.1)	10% (R8 年度末)	4.7% (R5.7.1)
7	II	8	DV 防止等に関する基本計画 策定市町村数	36 市町村 (R3.2)	40 市町村 (R8 年度末)	37 市町村 (R5.2)
8	II	10	消防団員に占める女性の割合	3.0% (R3.4)	10% (R8 年度末)	3.2% (R5.4)
9	III	11	男女共同参画センター講座参加者数（男女別）	女性 980 人 男性 97 人 (R2 年度) 女性 2,264 人 男性 438 人 (R 元年度)	女性 2,200 人 男性 1,100 人 (R8 年度)	女性 944 人 男性 369 人 (R4 年度)
10	III	11	家事・育児・介護等への男性の理解・参画推進に関連する研修等の数及び参加者数	6 件 345 人 (R2 年度) 30 件 592 人 (R 元年度)	25 件 650 人 (R8 年度末)	54 件 458 人 (R4 年度末)
11	計画の総合的な推進 (II - 7)		女性活躍推進法に基づく市町村推進計画の策定率	57.5% (R3.4)	100% (R8 年度末)	92.5% (R5.4)