

作業手順書

場所: ケアハウス 幸陽

作業: 清掃作業(冬季間業務)

・加湿器清掃

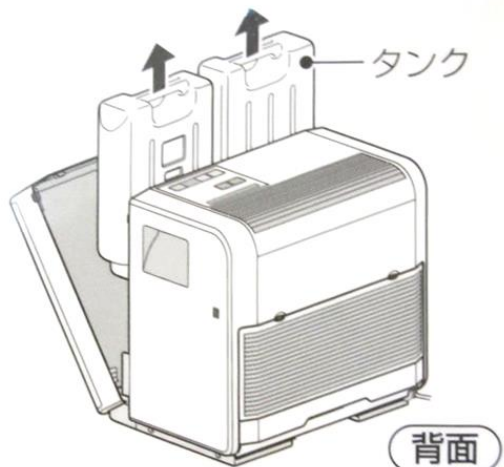
作成者: 社会福祉法人 和幸園

初版作成: 平成27年8月5日


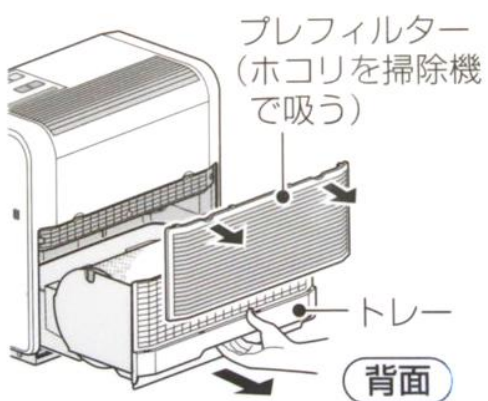
最終更新: 平成27年9月8日

■加湿器清掃(冬期間作業)


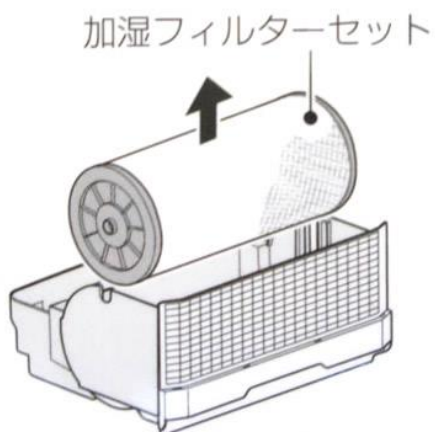
1. 電源を切り、タンクを抜く



2. プレフィルターを外し、トレイを引き出す

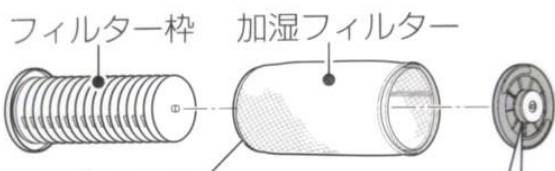


3. 加湿フィルターセットを取り出す



■加湿器清掃(冬期間作業)

4. 加湿フィルターを外す



5. 加湿フィルターと 取り付け部品を洗う



バケツに水を入れ、ハイターを
キャップ内側線1杯分を入れる。
その中にフィルターを入れて
浸け置きしておく。

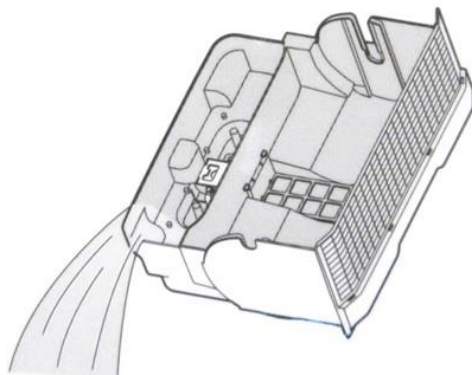


タンクに水を満杯まで入れ、
さらにハイターをキャップ
内側線1杯分を入れて
浸け置きしておく。

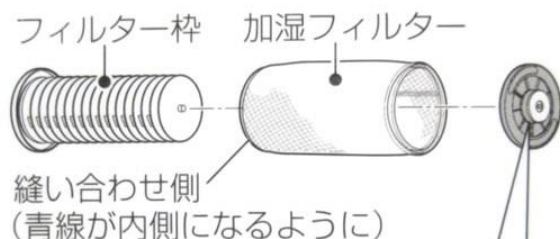


タンクのカップとフィルター枠は
水洗いしておく。

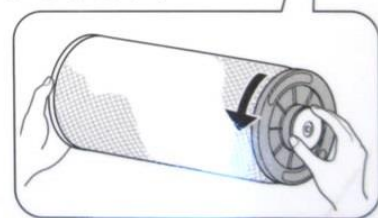
6. トレーの水を排水し、 トレーを水洗いする



7. 加湿フィルターを枠に戻す



- 取り付け方
縫い合わせ側
から、フィル
ター枠に差し
込む


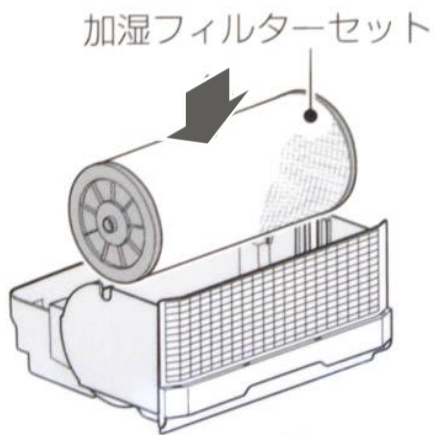


8. タンクをゆすいで、 水だけを満杯まで入れて フタをする(二つとも)


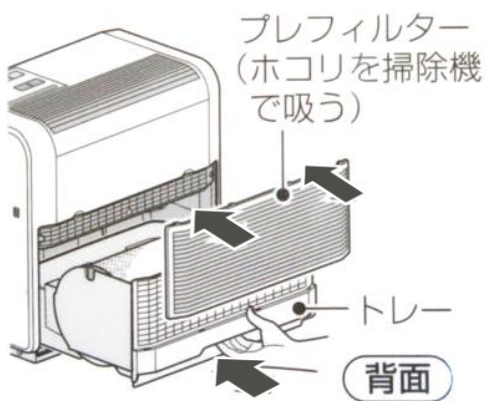


■加湿器清掃(冬期間作業)

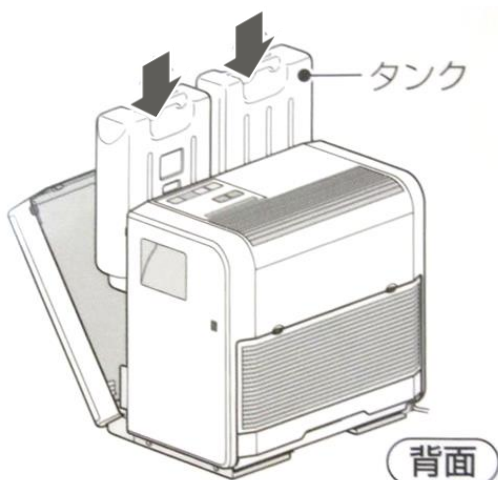
9. 加湿フィルターセットを元に戻す



10. トレーを戻し、プレフィルターを付ける



11. タンクをセットして、運転開始する



作業手順書

場所: ケアハウス 幸陽

作業: 清掃作業(日常業務)

- ・食堂ゆか清掃
- ・食堂いす清掃
- ・廊下ゆか清掃
- ・職員更衣室清掃
- ・事務室清掃
- ・玄関清掃
- ・下駄箱、自動ドア清掃
- ・廊下手すり清掃
- ・洗面台清掃

作成者: 社会福祉法人 和幸園

初版作成: 平成27年8月5日

最終更新: 平成27年9月8日



■ 食堂ゆか清掃(1階)

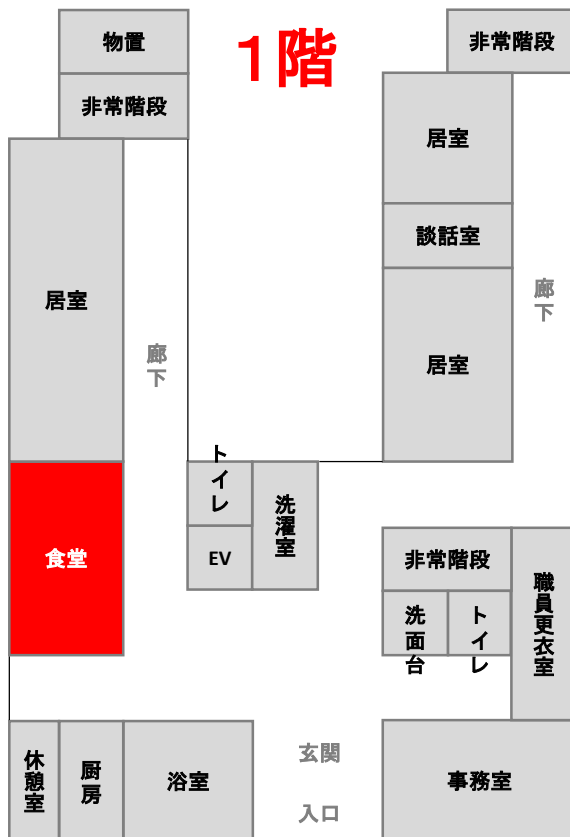
準備するもの



紫モップ

ほうき

① ほうきで床を掃く



床に落ちた食べかすを
掃除します



イスを動かして清掃すること



テーブルの下を丁寧に



清掃後イスは元に戻すこと

② ゴミをちりとりで集める

③ モップがけをする



紫モップを使ってください。
モップは2種類あります(紫と黄色)

■ 食堂ゆか清掃(2階)

準備するもの

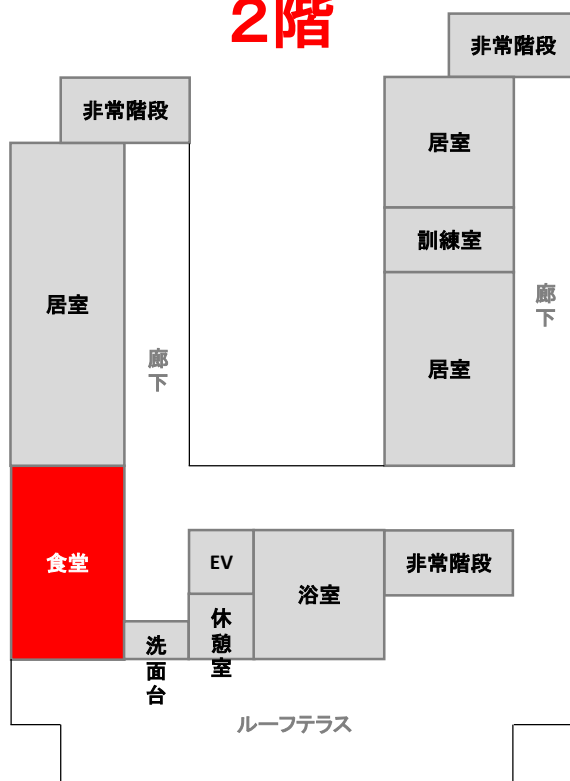


紫モップ



ほうき

2階



① ほうきで床を掃く



床に落ちた食べかすを
掃除します



イスを動かして清掃すること



テーブルの下を丁寧に



清掃後イスは元に戻すこと

② ゴミをちりとりで集める

③ モップがけをする




紫モップを使ってください。
モップは2種類あります(紫と黄色)

■ 食堂いす清掃

準備するもの



ハイター・ぞうきん・バケツ



水はバケツ内側線まで入れる
ハイターはキャップ1杯分入れる


① 絞ったぞうきんでイスを拭く



前面



イス全体をまんべんなく拭くこと



背面



背もたれは人がたくさん触る部分なので丁寧に拭くこと

② イスを元の状態に戻す




■廊下ゆか清掃(1・2階共通)

準備するもの

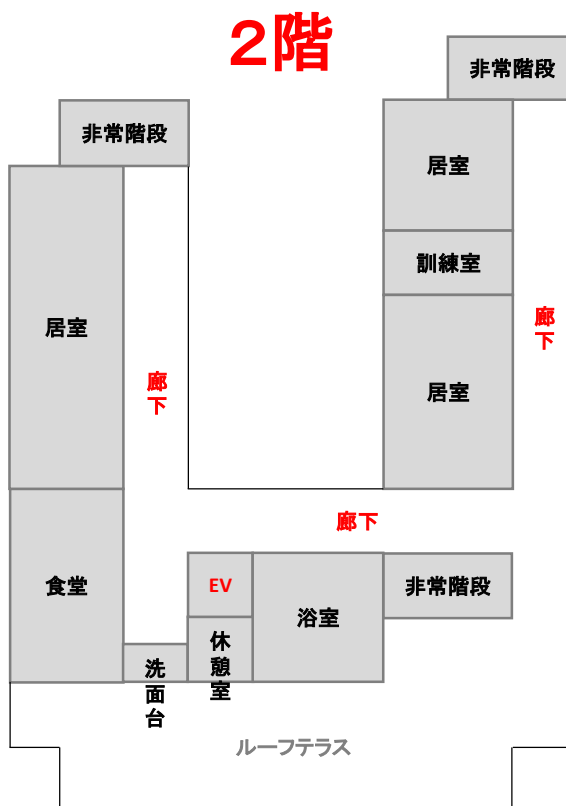
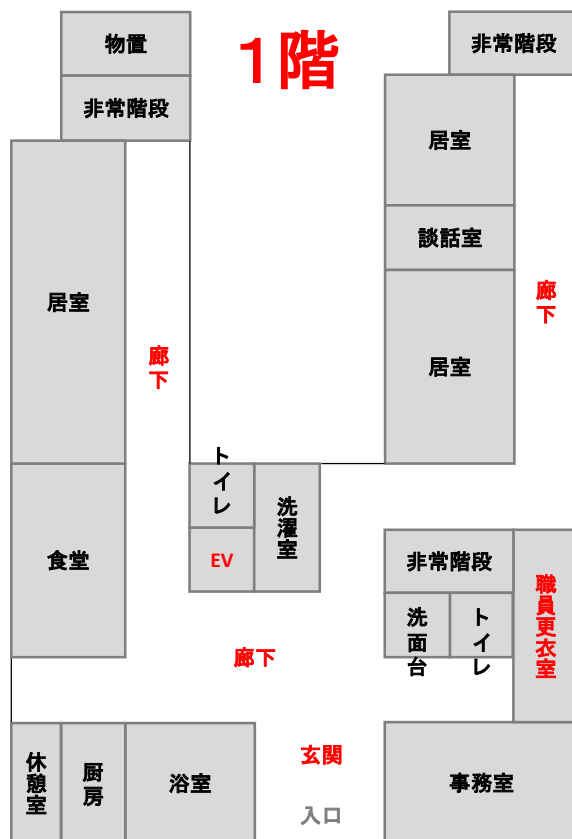


掃除機・延長コード・モップ

①全ての床に掃除機をかける



居室以外の1階・2階の床すべて掃除機をかける



■廊下ゆか清掃(1・2階共通)

準備するもの

掃除機・延長コード・モップ



窓の棧(さん)にゴミや虫の死骸があるため掃除機で吸い取る



職員更衣室の床も清掃する



談話室や訓練室の床も清掃する



エレベーターの床も清掃する



玄関の床も清掃する

②掃除機がおわったら、モップ(黄色)で床をみかく

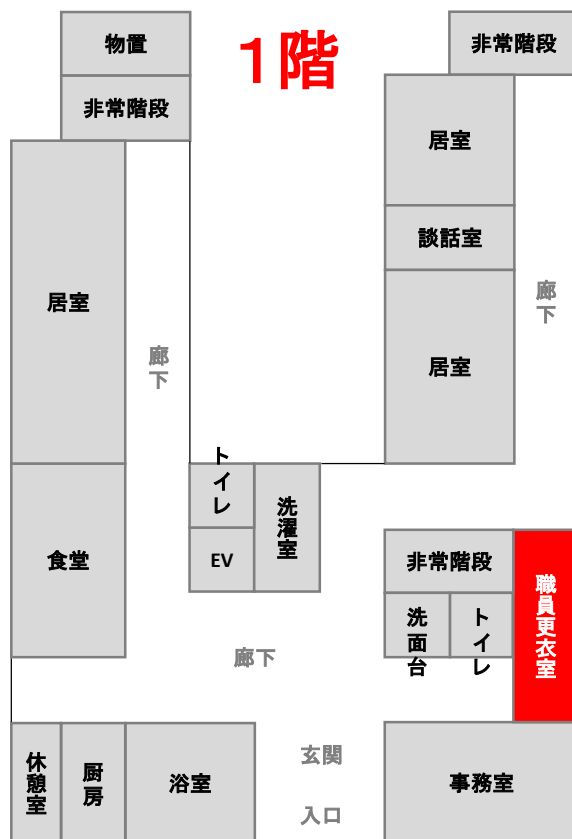
職員更衣室清掃

準備するもの





マイペット・ぞうきん・バケツ

①全ての床に掃除機をかける
(ゆか清掃の際に一緒にやっておく)



ドアノブやロッカーなど、人の手が触れる場所を丁寧に拭くこと

②絞ったぞうきんでドアやロッカーを拭く



■事務室清掃

準備するもの

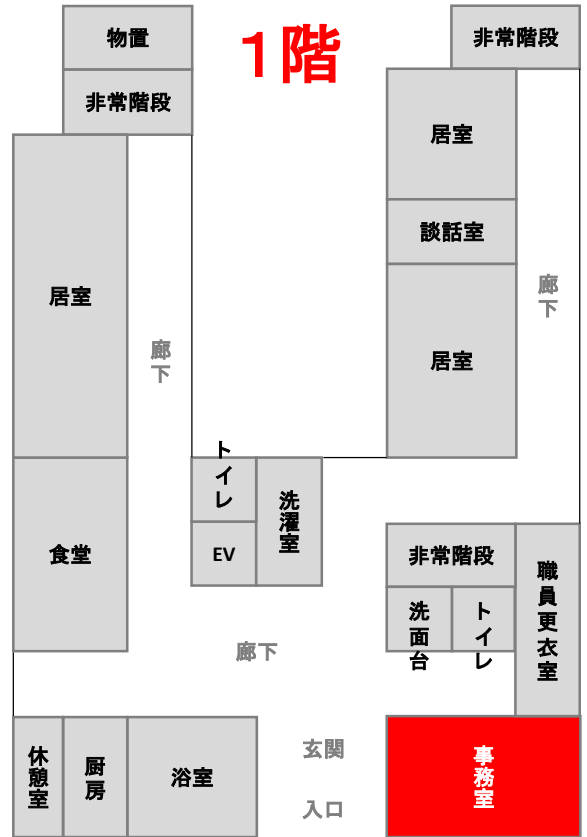


掃除機・延長コード

①事務室の床に掃除機をかける



- POINT!**
- ・掃除機のコードにつまづいたり、絡まったりしないよう注意すること
 - ・イスをどかして掃除機をかけること
 - ・部屋のすみまで掃除機をかけること



事務室への入室時には

失礼します！

と声がけをしましょう



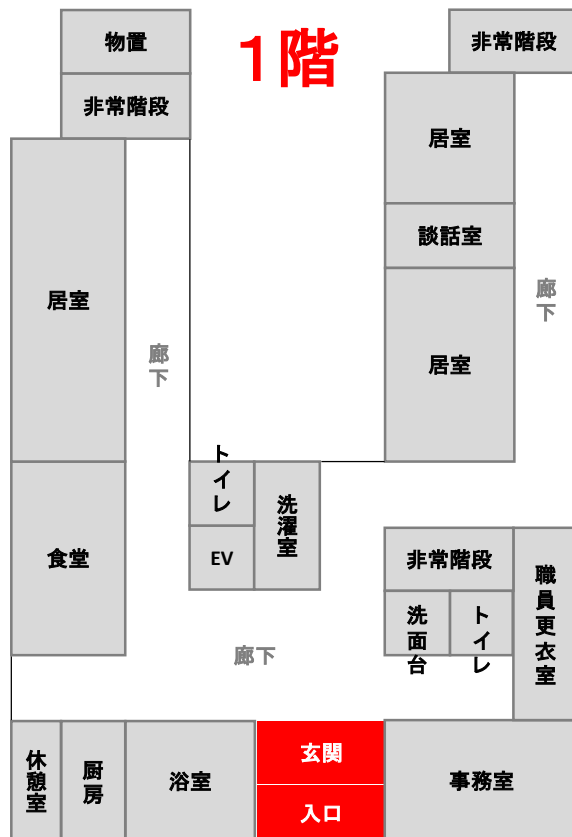
■玄関清掃(内玄関)

準備するもの



ほうきセット

①内玄関のタイル部分をほうきで掃く



■玄関清掃(外玄関)

準備するもの



ほうきセット(外玄関)

②外玄関のタイル部分をほうきで掃く



■ 下駄箱・自動ドア清掃

準備するもの

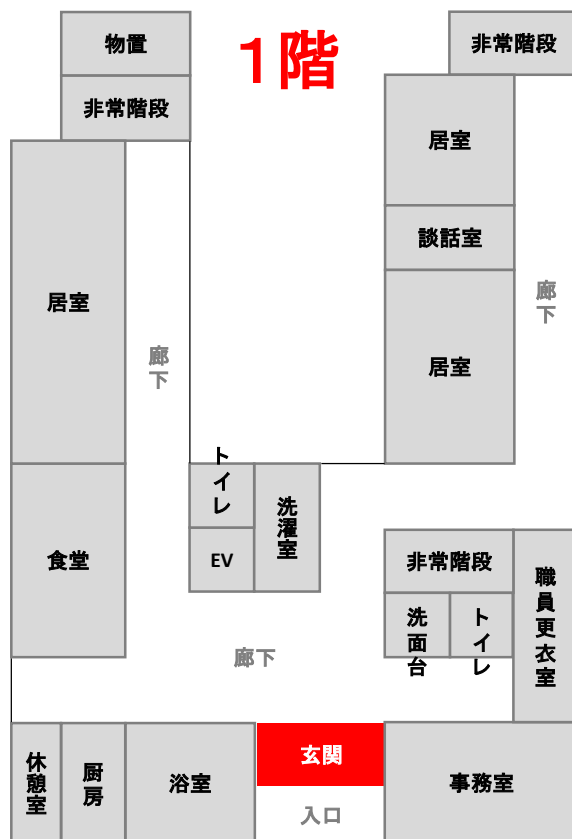


マイペット・ぞうきん・バケツ


① 絞ったぞうきんで下駄箱・自動ドアを拭く



水はバケツ内側線まで入れる
マイペットはキャップ1杯分入れる



下駄箱表面を拭く



下駄箱の上を拭く



自動ドアを拭く



郵便受けを拭く



手が触れる所は丁寧に

■廊下手すり清掃(1・2階共通)

準備するもの



ハイター・ぞうきん・バケツ



①絞ったぞうきんで手すりを拭く



水はバケツ内側線まで入れる
ハイターはキャップ1杯分入れる



1階・2階通路の手すりを拭く



手すりの裏側もしっかり拭くこと



手が触れる場所なので丁寧に清掃する



手すりは人の手が多く触れる場所のため、清潔にしておくこと！

■洗面台清掃

準備するもの

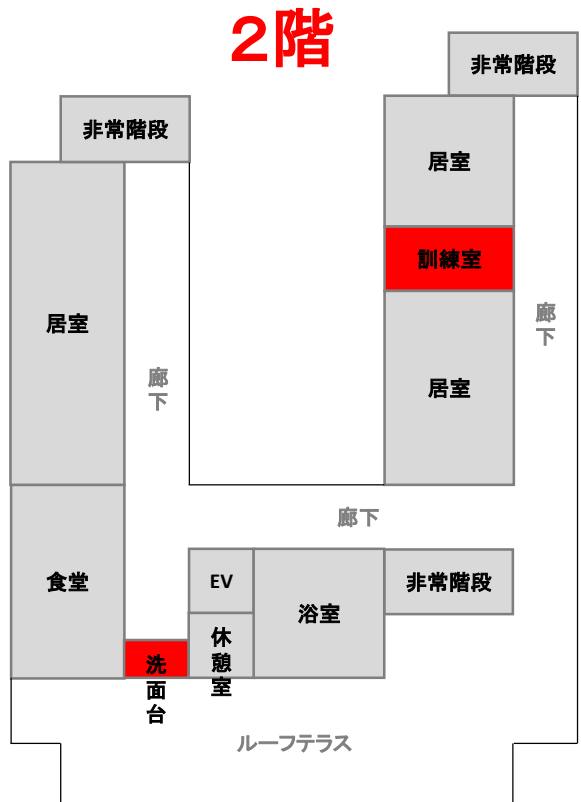
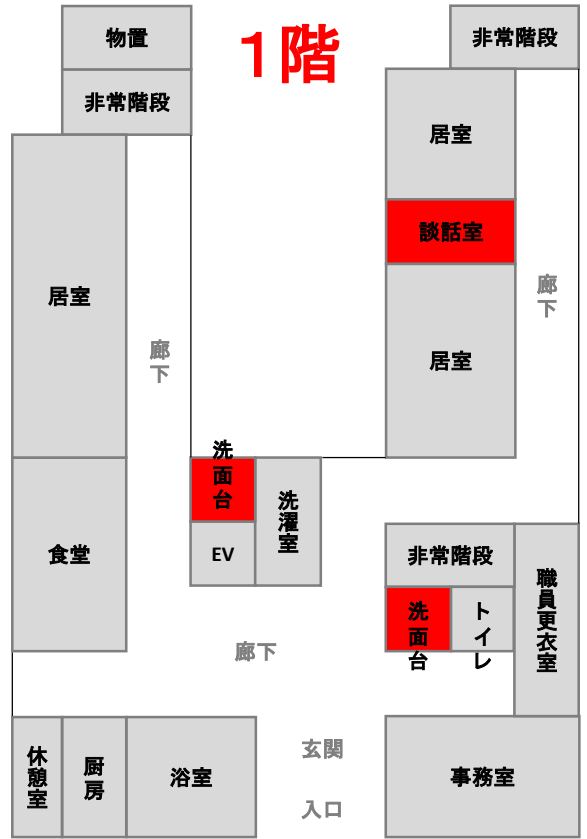


ぞうきん・スポンジ・クレンザー

①スポンジにクレンザーを2～3滴つけ洗面台を洗い、水で流す。



②洗面台と鏡についた水滴を、ぞうきんでからぶきする。



作業手順書

場所: ケアハウス 幸陽

作業: 清掃作業(特別業務)

- ・エレベーター清掃
- ・スリッパ清掃
- ・非常階段清掃
- ・窓の棧(さん)の清掃
- ・車椅子ガード清掃
- ・古新聞、古紙整理

作成者: 社会福祉法人 和幸園

初版作成: 平成27年8月5日

最終更新: 平成27年9月8日

■エレベーター鏡清掃(週1回)

準備するもの




マイペット・ぞうきん・バケツ

①絞ったぞうきんで鏡を拭く



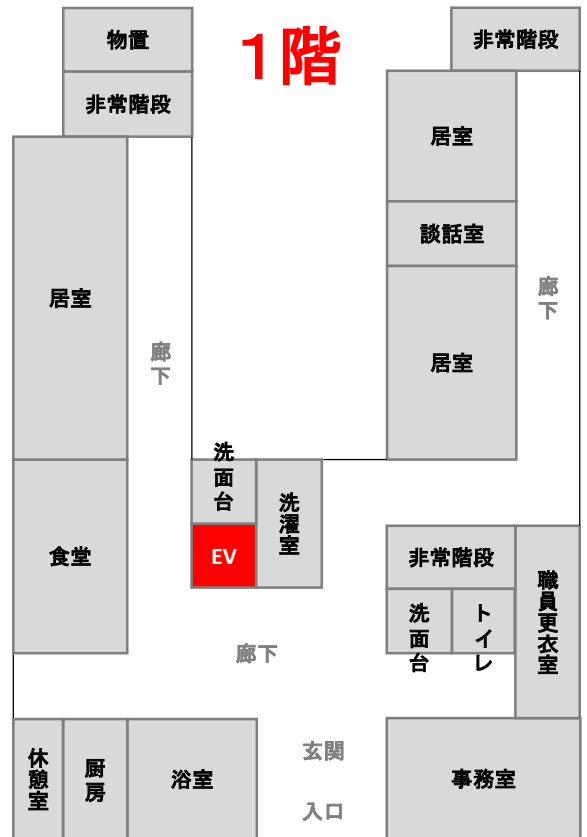
「開延長」ボタンを押す(ドアが長く開く)



鏡をからぶきする




鏡には指紋などの汚れが付きやすいので注意して清掃すること



通常はからぶきのみの作業

②指紋や汚れが目立つ場合は薄めたマイペットで絞ったぞうきんでふくこと。



水はバケツ内側線まで入れる
マイペットはキャップ1杯分入れる

■エレベーター手すり・パネル清掃(週1回)

準備するもの

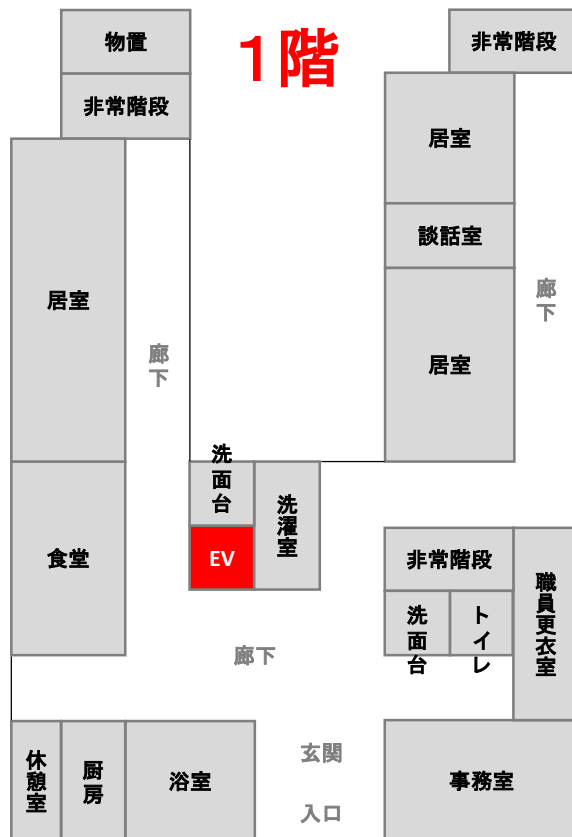


マイペット・ぞうきん・バケツ

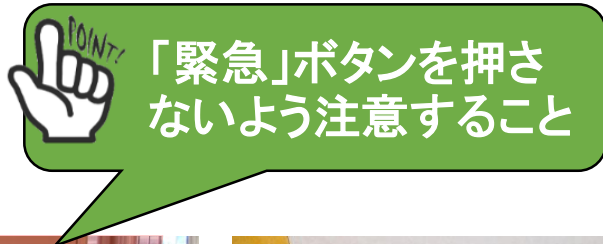
①絞ったぞうきんで金属部分をすべて拭く



水はバケツ内側線まで入れる
マイペットはキャップ1杯分入れる




1階



1階・2階の操作パネルを拭く



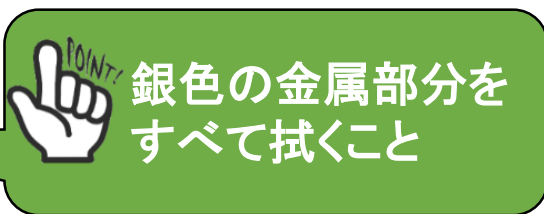
中の操作パネルを拭く



車椅子用操作パネルを拭く



手すりなど金属部分を拭く



■スリッパ清掃(週1回)


準備するもの



クレンザー・ぞうきん・バケツ



①ぞうきんにクレンザーを少しつける
(5円玉くらいの量)



ぞうきんが汚れたら
水で洗って絞る



②内側をふく



④裏側をふく



③外側をふく



⑤スリッパを整理整頓する

■非常階段清掃(週1回)

準備するもの



回転式水モップ・マイペット

- ①水モップ用バケツにマイペットをキャップ一杯分と水を入れる
- ②モップを絞り、階段の床に上からモップがけをする

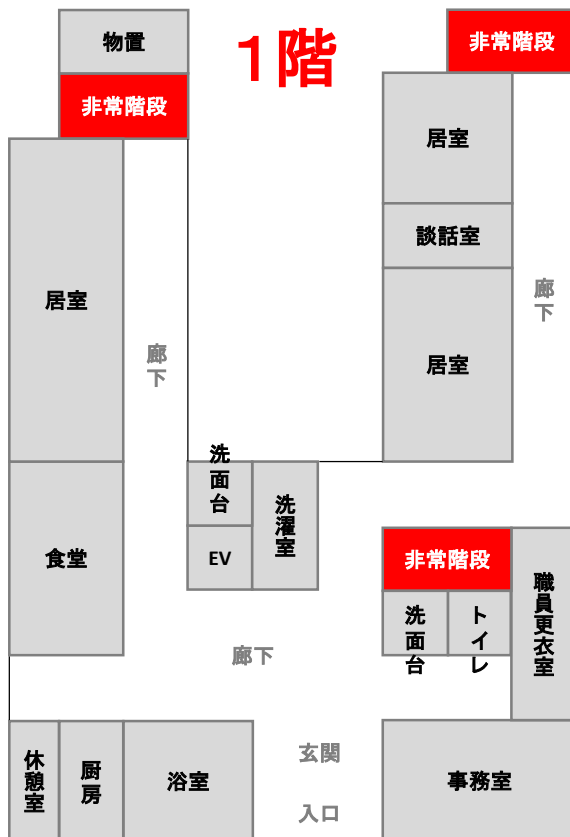


2階から始めて、降りてくるようにモップがけをする。

準備するもの



ハイター・ぞうきん・バケツ



- ②絞ったぞうきんで手すりを清掃する



水はバケツ内側線まで入れる
ハイターはキャップ1杯分入れる



■窓の棧(さん)の拭き清掃(汚れが目立つ時)

準備するもの



マイペット・ぞうきん・バケツ

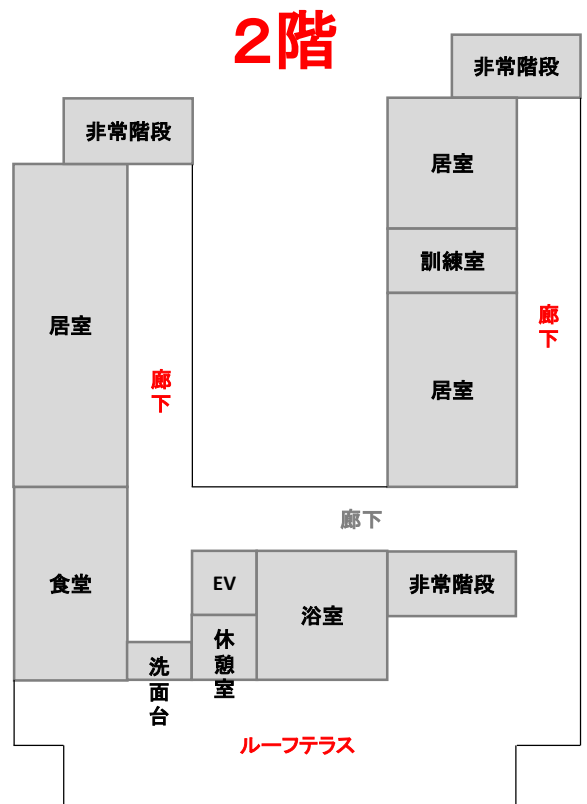
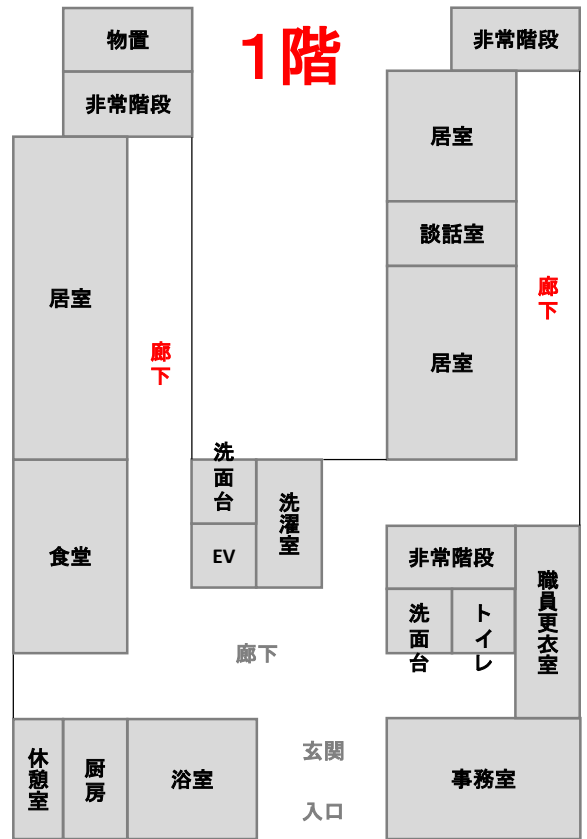
①絞ったぞうきんで窓の棧を拭く



水はバケツ内側線まで入れる
マイペットはキャップ1杯分入れる



窓の棧のゴミ・虫の死骸・汚れを取る



■壁車椅子ガード清掃(汚れが目立つ時)

準備するもの



マイペット・ぞうきん・バケツ

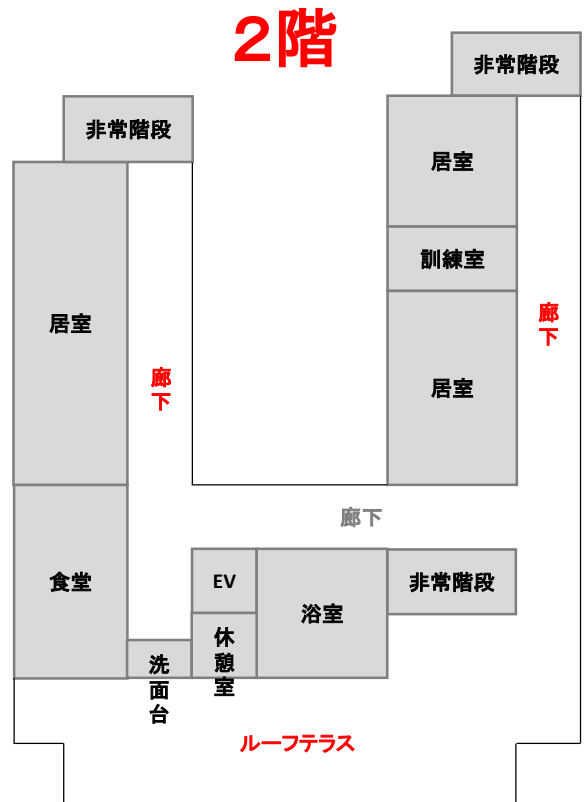
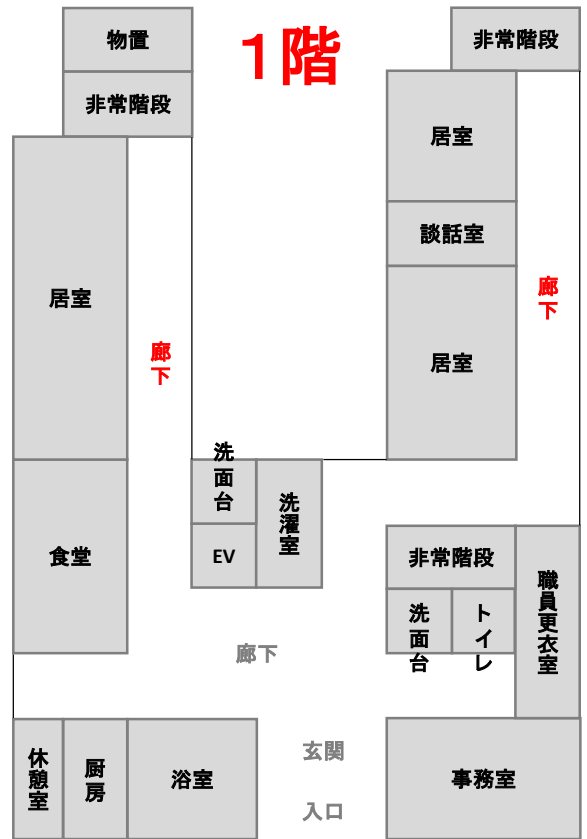
①絞ったぞうきんで車椅子ガードを拭く



水はバケツ内側線まで入れる
マイペットはキャップ1杯分入れる



ゴムやクツなどの汚れを取る



■古新聞・古紙整理(増えた際に行う)

準備するもの

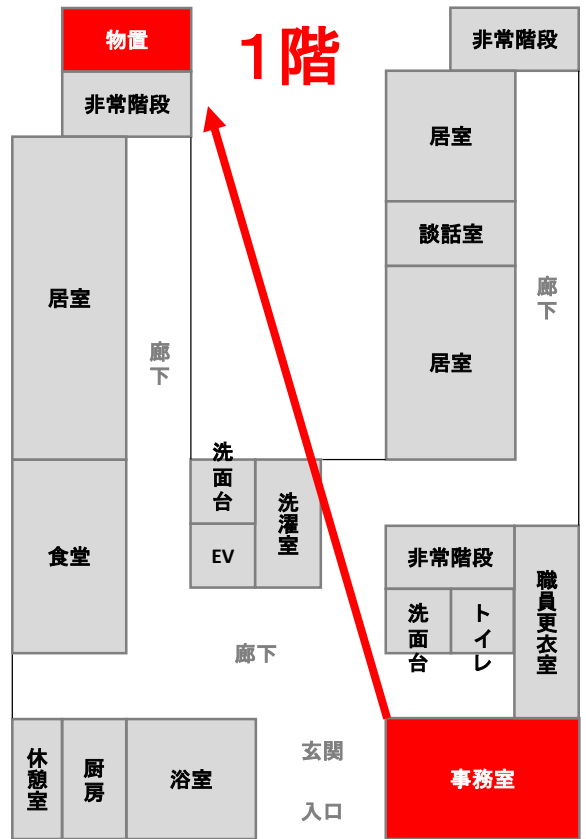



紙ひも・ハサミ



古新聞がカゴの半分以上まで増えてきたら行う

- ①カゴに入った古新聞を取り出し、紙ひもを通して古新聞をたばねる



- ②物置の空いているところに置く

