

令和3年9月

青森県議会第307回定例会


むつ湾フェリー株式会社経営状況説明書

青 森 県

むつ湾フェリー株式会社経営状況説明書を地方自治法第243条
の3第2項の規定により提出する。

令和3年9月17日


青森県知事 三 村 申 吾



1 令和3年度事業計画

(令和3年4月1日～令和4年3月31日)

令和3年度は、蟹田・脇野沢間22.6kmにおいて、4月21日から11月5日まで、1日4便、2往復（5月1日から5月4日まで、8月8日から8月14日までは1日6便、3往復）の旅客及び自動車を航送するフェリーを運航し、観光と津軽半島及び下北半島の交流に寄与していくものである。




2 令和2年度事業実績

(令和2年4月1日～令和3年3月31日)

令和2年度は、蟹田・脇野沢間22.6kmにおいて、6月21日から11月5日まで、1日4便、2往復の旅客及び自動車を航送するフェリーを運航し、その主な収支及び内訳は次のとおりである。

(単位 円)

科 目	金 額
運 航 収 益	
旅客運賃収入	7,223,790
自動車航送運賃収入	17,721,570
運 航 費 用	
燃料潤滑油費	8,011,300
船 員 費	35,947,752
修 繕 費	27,513,096



3 令和2年度決算報告書

(1) 貸借対照表

(令和3年3月31日現在)

(単位 円)

科 目	金 額	科 目	金 額
(資 産 の 部)		(負 債 の 部)	
流 動 資 産	14,510,717	流 動 負 債	16,435,644
現金及び預金	11,745,776	未 払 金	16,172,600
未収還付消費税等	2,764,941	未払法人税等	206,000
		前 受 金	57,044
固 定 資 産	91,588,797	固 定 負 債	44,362,357
(有形固定資産)	27,573	長期借入金	35,713,000
船	1	長期未払金	7,000,000
船舶器具備品	1	退職給付引当金	1,649,357
航路附属施設	1		
什器備品	27,570	負 債 合 計	60,798,001
(無形固定資産)	90,551,224	(純資産の部)	
営業権	90,310,324	株 主 資 本	45,301,513
電話加入権	240,900	資 本 金	100,000,000
(投資その他の資産)	1,010,000	利益剰余金	△54,698,487
出 資 金	1,010,000	その他利益剰余金	△54,698,487
		繰越利益剰余金	△54,698,487
		純 資 産 合 計	45,301,513
資 産 合 計	106,099,514	負 債 純 資 産 合 計	106,099,514

(2) 損益計算書

(令和2年4月1日～令和3年3月31日)

(単位 円)

科 目	金	額
運 航 収 益		38,961,671
旅客運賃	7,223,790	
自動車航送運賃	17,721,570	
特殊手荷物運賃	931,220	
小荷物運賃	30,600	
特別室等料金	309,500	
船舶雑収入	12,744,991	
運 航 費 用		79,512,751
旅客費	1,027,555	
自動車航送扱費	738,428	
燃料潤滑油費	8,011,300	
養缶水費	60,060	
代理店手数料	1,400,000	
運航雑費	753,744	
船員費	35,947,752	
修繕費	27,513,096	
その他船費	1,557,128	
船舶保険料	1,783,500	
船舶税金	177,800	
航路附属施設費	542,388	
運航総損失		40,551,080
販売費及び一般管理費		21,116,887
営業損失		61,667,967
営 業 外 収 益		
受取利息	255	
雑収入	8,907,106	8,907,361
営 業 外 費 用		
支払利息		-
経常損失	200,608	200,608
特 別 利 益		52,961,214
航路補助金	46,535,000	46,535,000
特 別 損 失		-
税引前当期純損失		6,426,214
法人税、住民税及び事業税		206,038
当期純損失		6,632,252

(3) 株主資本等変動計算書

(令和2年4月1日～令和3年3月31日)

(単位 円)

	株 主 資 本			株主資本 合計	純資産合計
	資 本 金	資本剰余金	利益剰余金 繰越利益 剰余金		
当 期 首 残 高	100,000,000	0	△48,066,235	51,933,765	51,933,765
当 期 変 動 額					
当 期 純 損 失			△6,632,252	△6,632,252	△6,632,252
当 期 変 動 額 合 計	0	0	△6,632,252	△6,632,252	△6,632,252
当 期 末 残 高	100,000,000	0	△54,698,487	45,301,513	45,301,513

(4) 個別注記表

1 重要な会計方針に係る事項に関する注記

(1) 固定資産の減価償却の方法

有形固定資産 定額法

(2) 引当金の計上基準

退職給付引当金 従業員の退職給付に備えるため、退職金規程に基づく期末要支給額により計上

(3) リース取引の処理

リース物件の所有権が借主に移転すると認められるもの以外のファイナンス・リース取引については、賃貸借取引に係る方法に準ずる会計処理

(4) 消費税等の会計処理

税込方式

2 貸借対照表に関する注記

有形固定資産の減価償却累計額 376,497,017円

3 株主資本等変動計算書に関する注記

発行済株式の種類及び総数並びに自己株式の種類及び株式数に関する事項

	前期末株式数	当期末株式数	摘 要
発行済株式			
普通株式	540,000 株	540,000 株	
合 計	540,000 株	540,000 株	
自己株式			
普通株式	0 株	0 株	
合 計	0 株	0 株	

4 リースにより使用する固定資産に関する注記

貸借対照表に計上した固定資産のほか、リース契約により使用している固定資産の主なものは、電子計算機及びその周辺装置である。

5 1株当たり情報に関する注記

(1) 1株当たりの純資産額 83円89銭

(2) 1株当たりの当期純損失 12円28銭

