



卒業や立志の記念などで

ほんじゅを利用しませんか？

～中学校での様々な場面で利用することができます～

遠足や校外学習、卒業や立志の記念などで梵珠少年自然の家を利用しませんか？施設利用でも出前講座でも利用できますが、このチラシでは、出前講座での利用を中心に紹介します！出前講座には**間接指導（通年）**と**直接指導（11月～3月）**があり、以下のステップで簡単に申し込みができます！

ほんじゅ出前講座の流れ

ステップ1～電話

まずは電話でご相談ください。
日時など決まりましたら「**出前講座
申込み用紙**」をメール又はFAX・郵
送で送ってください。

ステップ2～打合せ

間接指導では、材料・用具を自然に家
に取りに来ていただいたときに打合
せをします。

※この時に指導方法も伝授します

直接指導では、自然の家職員が実施会
場に赴いて打合せをします。

ステップ3～実施

間接指導では、利用団体側で指導して
いただき、終了後、用具等を返却して
いただきます。

直接指導では、自然の家職員が赴いて
実施します。

※「ほんじゅ出前講座」の詳細なチラシ等
については、当施設ホームページに掲載
しています。

※「ほんじゅ出前講座申込み用紙」もホー
ムページからダウンロードできます。

施設利用も可能です

詳細は裏面をご覧ください



【金山焼】



【スマホスピーカー】

＜推奨する活動プログラム一覧＞

活動プログラム名	分類	経費	施設利用	出前講座
アドベンチャービンゴ	野外	0円	○	—
イニシアティブゲーム	野外	0円	○	—
QRゲーム	野外	0円	○	—
ほんじゅ里山トレイル	野外	0円	○	—
ほんじゅモルック	野外	0円	○	○
梵珠ディスクゴルフ	野外	0円	○	○
ぐるぐる火起こし	野外	20円	○	○
野外炊事「カレーライス」	野外	367円	○	○
野外炊事「豚汁」	野外	342円	○	○
野外炊事「ホットサンド」	野外	257円	○	○
野外炊事「ピザ」	野外	205円	○	—
ほんチャレンジピック上級編	屋内	0円	○	○
梵珠チャレンジ・ザ・ゲーム	屋内	0円	○	○
室内イニシアティブゲーム	屋内	0円	○	○
ほんじゅ室内パタンク	屋内	0円	○	○
金山焼	創作	510円	○	○
きになる木	創作	30円	○	—
森からのプレゼント	創作	80円	○	—
ほんじゅ竹灯籠	創作	120円	○	○
焼板工作	創作	130円	○	—
梵珠チャカボコけん玉	創作	30円	○	○
スマホスピーカー【新規】	創作	150円	—	○
竹のしおり【新規】	創作	30円	○	○
ほんじゅ独楽【新規】	創作	60円	○	○
スノーシューハイキング	冬季	0円	○	—
チューブそり遊び	冬季	0円	○	—
雪灯籠づくり	冬季	0円	○	○
鍋焼きうどん	冬季	材料持込	○	—

※ 施設利用・出前講座で利用可能なものは「○」利用が難しいものは「—」で表記した

※ 野外炊事の経費は、当施設セット価格から割り出した1人分の金額である

※ 対象は中学生の他、義務教育学校の生徒も含む

お問合せは TEL:0173-29-3303 FAX:0173-29-3306(平日 8:30～17:00 まで)

青森県立梵珠少年自然の家

E-mail: hi-bonsho@pref.aomori.lg.jp

〒037-0611 五所川原市神山字殊ノ峰 117-602

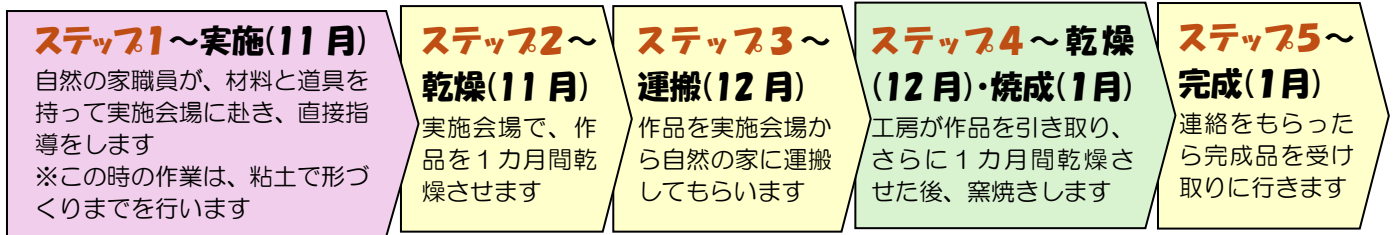
ホームページは

梵珠少年自然の家

検索

出前講座のモデルケース

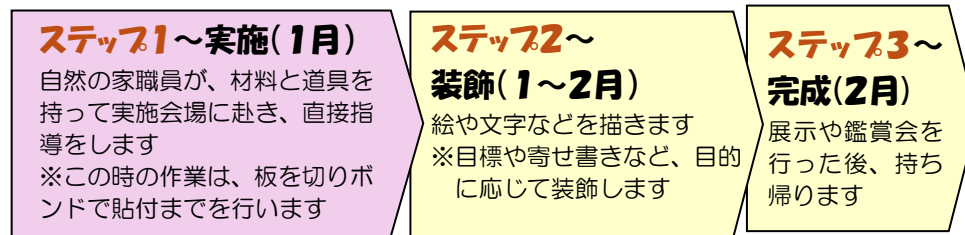
【「金山焼」の例→11月実施(直接指導の場合)】 ※完成まで約3カ月間かかります



※ ステップ2・3・5については、利用団体側で行っていただきます。

※ 材料・道具は基本的に自然の家で準備しますが、ブルーシートやビデオプロジェクターなどをお借りする場合があります。

【「スマホスピーカー」の例→1月実施(直接指導の場合)】



※ ステップ2・3については、利用団体側で行っていただきます。

※ スマホスピーカーの製作時間は、2時間～2時間半ほどかかります。

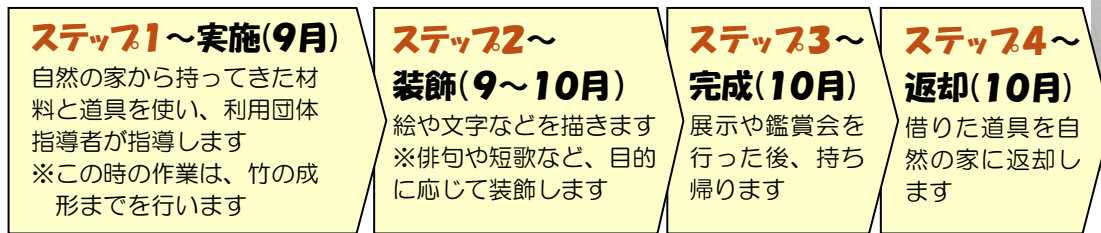


【金山焼】



【竹のしおり】

【「竹のしおり」の例→9月実施(間接指導の場合)】



※ 間接指導については、全て利用団体で行っていただきます。

※ 自然の家へ材料や道具を取りに来た時に、製作の仕方などを伝授します。



【ほんじゅモルック】

施設利用のモデルケース

【野外活動を中心とした例】

	9:00	9:15		12:00	13:00		15:00	15:15	
※キャンプセンターを本部として活動します。	到着	野外活動 「QRゲーム」 「ほんじゅモルック」		昼食 (弁当)	創作活動 「焼板工作」		出発		※学校へ移動して解散します。

【野外炊事を中心とした例】

	10:00	10:15		13:30		15:15	15:30	
※キャンプセンターを本部として活動します。	到着	野外炊事 「カレーライス」		野外活動 「ディスクゴルフ」		出発		※学校へ移動して解散します。

※ 雨天時の野外活動は、体育館や研修室を利用して「ぼんチャレンジピック」などに変更して実施可能です。野外炊事「カレーライス」や創作活動「焼板工作」は、屋根のかかったキャンプセンターでそのまま実施可能です。

※ その他、人数や目的等に応じて、いろいろな活動プログラムを組み合わせることができます。ホームページの「活動プログラム集」をご覧ください。



【野外炊事カレーライス】