

青森県立八戸工業高等学校 高校生のイチオシ -八戸の門- 「小田八幡宮仁王門」

地域の
文化財の
調査研究

小田八幡宮の実測調査

小田八幡宮：明治維新以降に建設された神社で
古くは「小田仁王門」とよばれていた
(1845年から1854年の9年に渡り完成した)

実測風景

担当 番場 小雪

事前調査



事前調査



実測調査



実測調査



作図風景

図面作成



図面作成



図面作成

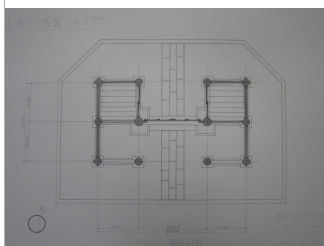


図面作成



制作図面

平面図



側面図



立面図



青森県立八戸工業高等学校 高校生のイチオシ -八戸の門- 「小田八幡宮仁王門」

地域の
文化財の
調査研究

活動内容

地域の文化財(建造物)を実測調査し、建造物の建築様式や特徴および構造手法や組物などに関して理解する。また、八戸市内に現存する文化財(社寺建築)を調査研究し、地域の文化財の魅力を発信する。

担当 番場 小雪

1日目(8/6)

小田八幡宮本殿



住職河村さんのお話



小田八幡宮仁王門



実測調査・スケッチ



2日目(8/7)

根城の広場



櫛引八幡宮



松館大慈寺



糠塚大慈寺



3日目(8/8)

図面の作成



図面の作成



ワークショップ



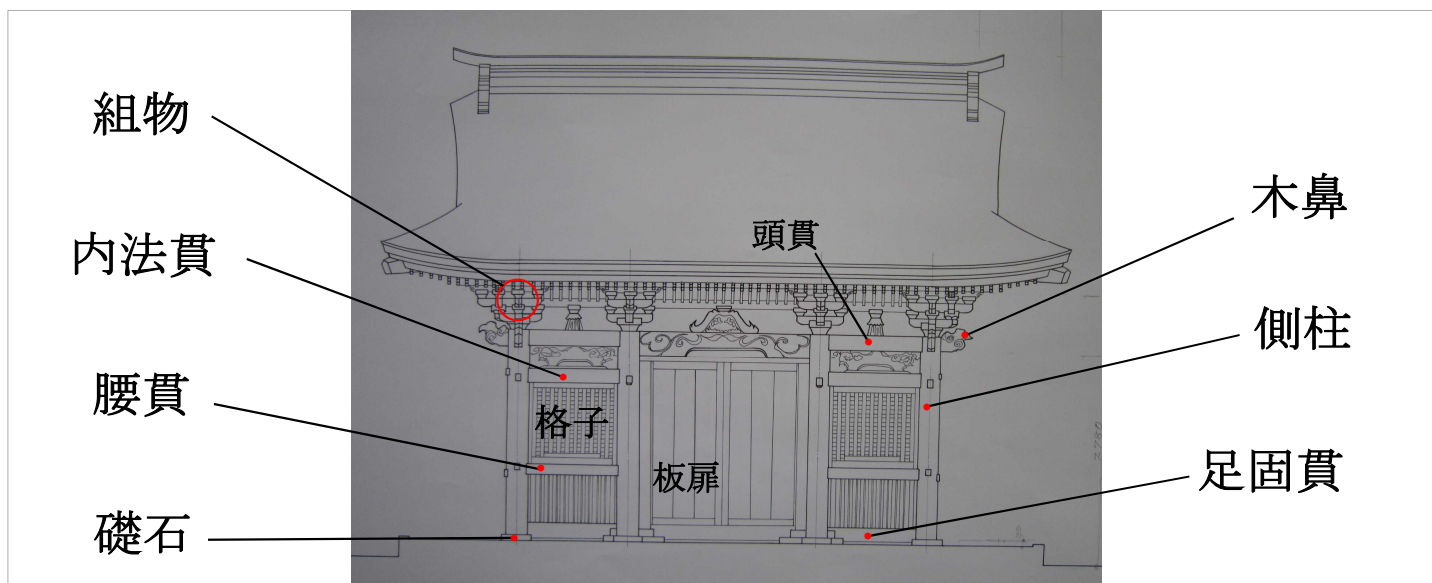
ワークショップのまとめ



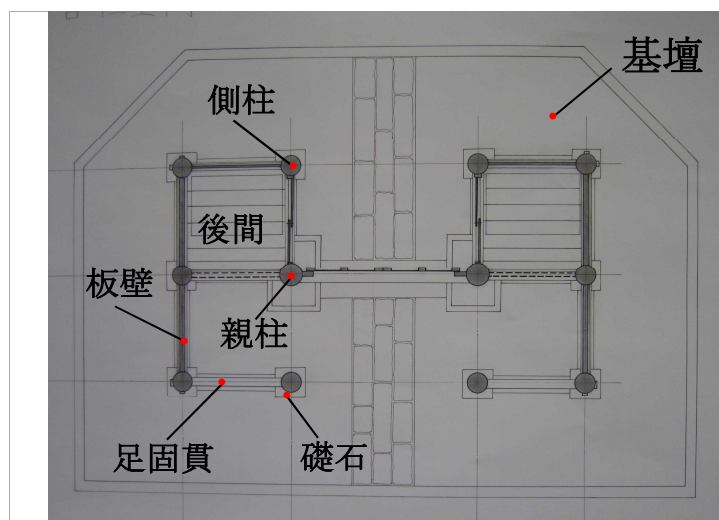
小田八幡宮の実測図面

実測図面を整理して方眼紙に模型製作のため下図を描いた。実測図面を見ても納まりが理解できないところがあり、写真を見ながら分からないところを確認して下図を描いた。最後にケント紙に清書して完成図面を仕上げた。担当:田代 奈々瀬

正面図 1/20



平面図 1/20



側面図 1/20



青森県立八戸工業高等学校 高校生のイチオシ -八戸の門- 「小田八幡宮仁王門」

地域の
 文化財の
 調査研究

「高校生イチオシ、八戸の山門」

小田八幡宮仁王門の魅力

八戸市内の**唯一の八脚門**であり、**八戸市文化財建造物**として指定されている。
 また長い間、雨・雪・風・地震などの自然災害などの影響を受けてきたが、大規模な修理や改造らしい痕跡が見られない。実際に近くで見ると、細部までのこだわりが見受けられる彫り物などが魅力となっている。

八戸の山門ツアープラン

担当 番場 小雪

小田八幡宮仁王門は私たちのイチオシであるが、八戸にはほかにもイチオシの山門や文化財の建造物があります。

その中で対泉院は他には見られない杉並木の参道があり、また本堂には畳や天井に文字を記すなど細部にまで工夫が見られるのでおすすめします。

おすすめルート→

- ① 櫛引八幡宮
- ② 糠塚大慈寺
- ③ 対泉院
- ④ 松館大慈寺



おすすめ山門

糠塚大慈寺



八角輪転蔵



松館大慈寺




本殿



対泉院



本堂



櫛引八幡宮



国重要文化財



青森県立八戸工業高等学校 高校生のイチオシ -八戸の門- 「小田八幡宮仁王門」

地域の
文化財の
調査研究

小田八幡宮仁王門の「模型製作」

実測した図面をまとめ、小田八幡宮仁王門の組物＝平三ッ斗の模型(1/2)を製作しその構造を理解できた。また、仁王門全体の模型(1/20)を製作した。たくさんの部材を準備して組み立てるまでかなりの時間と手間がかかった。本物を造った宮大工さんの技術の素晴らしさが分かった。

担当 鈴木 齋仁、古戸 李空

組物 平三ッ斗



仁王門 入母屋屋根 模型




模型の製作活動

組物製作



組物部材



仁王門部材製作



仁王門模型部材




仁王門模型部材組立



仁王門礎石組立



仁王門模型組立



仁王門 柱組立

