

令和3年3月中学校等卒業予定者の  
進路志望状況報告書

第2次調査

令和2年12月10日現在

青森県教育委員会

## 目 次

I	調査の概要	1
II	中学校卒業予定者の進路志望状況	2
1	進路志望別卒業予定者数	2
2	高等学校等進学志望状況	3
3	就職志望状況	5
III	特別支援学校中学部卒業予定者の進路志望状況	5

### [統計表]

第1表	県立高等学校（全日制課程）別志望状況	8～13
第2表	募集人員異動一覧	14
第3表	中学校所在市郡別進路志望状況	15
第4表	岩手県・秋田県からの県内県立高等学校（全日制課程）への志望状況	16
第5表	特別支援学校からの県内高等学校（全日制課程）への志望状況	16
第6表	定時制課程への志望状況	17
第7表	通信制課程への志望状況	17
第8表	特別支援学校（高等部）別志望状況	18

## I 調査の概要

### 1 調査の内容

この報告書は、令和3年3月県内中学校及び特別支援学校中学部卒業予定者（国立、公立及び私立）の進路志望状況について、第2次調査（令和2年12月10日現在）の結果をまとめたものである。

なお、中学校卒業予定者の進路志望状況と特別支援学校中学部卒業予定者の進路志望状況はそれぞれ別々に集計している。

### 2 用語の定義

① 「高等学校等進学志望者」とは、高等学校の本科（全日制、定時制及び通信制）及び別科、中等教育学校後期課程、高等専門学校、特別支援学校高等部の本科及び別科へ進学を志望する者及び進学しかつ就職を志望する者をいう。

② 「専修学校等志望者」とは、専修学校、各種学校又は公共職業能力開発施設等へ進（入）学を志望する者をいう。ただし、就職を志望しながら専修学校等への進（入）学を志望する者は含めるが、高等学校等への進学を志望しながら専修学校等への進（入）学を志望する者は含めない。

③ 「就職志望者」とは、就職志望のみの者、進学しかつ就職を志望する者及び専修学校等志望者のうち進（入）学しかつ就職を志望する者をいう。

「就職」とは、給料、賃金、利潤、報酬その他経常的収入を得る仕事に就くことをいう。自家・自営業に就くことは含むが、家事手伝いや臨時的な仕事に就くことは含まない。

④ 「進学しかつ就職を志望する者」とは、進学を志望しながら就職を志望する者をいう。

### 3 その他

前年の数値は令和元年12月11日現在（第2次調査）のものである。

また、四捨五入のため、志望率や構成比率の計が100%にならないこともある。

## Ⅱ 中学校卒業予定者の進路志望状況

### 1 進路志望別卒業予定者数

令和3年3月の中学校卒業予定者数は10,068人で、前年より684人減少している。

高等学校等進学志望者は10,008人で、進学志望率は99.4%となり、前年より0.1ポイント上昇している。

また、就職志望者は27人で、就職志望率は0.3%となり、前年と同率である。

[第1表] 中学校卒業予定者の進路志望状況総括表 (単位：人、%)

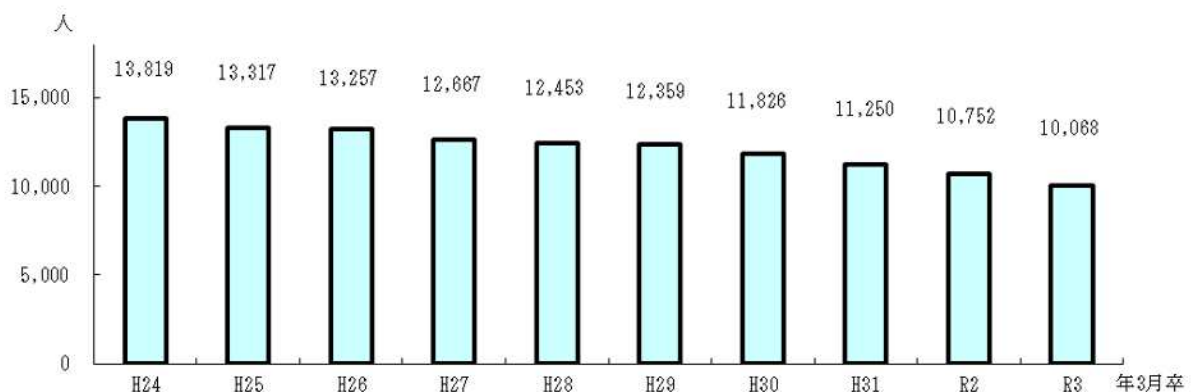
区分	卒業 予定者 総数 T	高等学校等進学志望者									就職志 望のみ の者 c	専修学校等 志望者		無職・ 家事手 伝いの 者 f	そ の 他 の 者 g	高等学校 等進学志 望者総数 a+b	就 職 志望者 総 数 b+c+e	
		進 学 志 望 の み の 者 a										進(入) 学志望 のみ の者 d	進(入) 学しか つ就職 を志望 する者 e					
		高等学校 (全日制)		高 等 専門学校		高(定 時制 学 校)	高(通 信制 学 校)	中 等 後 期 教 育 課 程	高 別 等 学 校 科	特 学 支 援 校								進学し かつ就 職を志 望する 者 b
		県内	県外	県内	県外													
計	10,068	9,181	169	175	11	243	122	0	0	94	13	12	4	2	17	25	10,008	
	100.0	91.2	1.7	1.7	0.1	2.4	1.2	-	-	0.9	0.1	0.1	0.1	0.2	0.2		99.4	0.3

(注) 下段は卒業予定者総数に占める比率(%)である。

[第2表] 中学校卒業予定者の推移 (単位：人)

区分	平成24年3月卒	平成25年3月卒	平成26年3月卒	平成27年3月卒	平成28年3月卒	平成29年3月卒	平成30年3月卒	平成31年3月卒	令和2年3月卒	令和3年3月卒
計	13,819	13,317	13,257	12,667	12,453	12,359	11,826	11,250	10,752	10,068

卒業予定者の推移

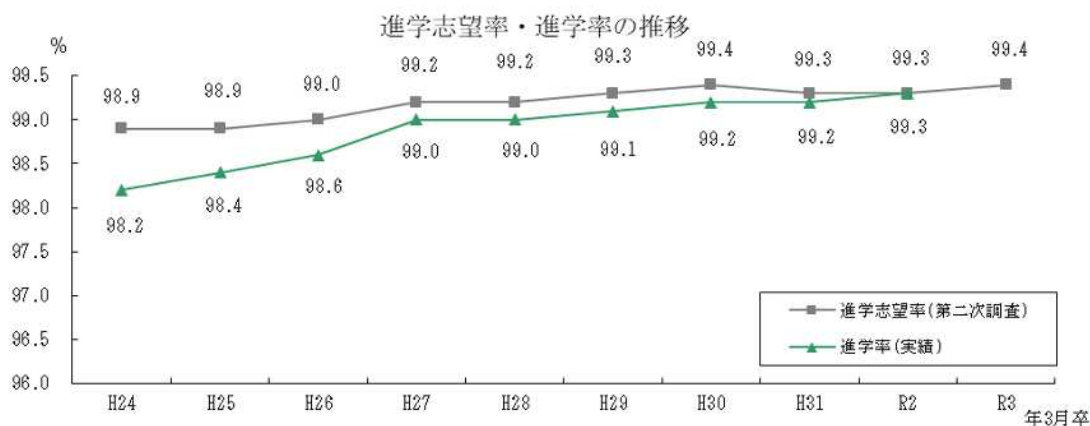


なお、進学志望率の推移は次のとおりである。

[第3表] 進学志望率の推移 (単位：%)

区 分	平成24年3月卒	平成25年3月卒	平成26年3月卒	平成27年3月卒	平成28年3月卒	平成29年3月卒	平成30年3月卒	平成31年3月卒	令和2年3月卒	令和3年3月卒
第一次調査	98.7	98.8	98.9	99.0	99.2	99.2	99.2	99.1	99.2	99.2
第二次調査	98.9	98.9	99.0	99.2	99.2	99.3	99.4	99.3	99.3	99.4
実績	98.2	98.4	98.6	99.0	99.0	99.1	99.2	99.2	99.3	

(注) 「実績」とは、5月1日現在で確定した進学率である。



## 2 高等学校等進学志望状況

進学志望者数のうち、県内高等学校（全日制課程）への志望者数は9,181人（県立7,241人、私立1,940人）で、募集人員11,220人（県立7,395人、私立3,825人）に対する志望倍率は0.82倍（県立0.98倍、私立0.51倍）となっている。

[第4表] 志望倍率の推移

区 分	平成24年3月卒	平成25年3月卒	平成26年3月卒	平成27年3月卒	平成28年3月卒	平成29年3月卒	平成30年3月卒	平成31年3月卒	令和2年3月卒	令和3年3月卒
県立	第一次調査	1.19	1.17	1.18	1.13	1.14	1.12	1.08	1.07	1.05
	第二次調査	1.15	1.13	1.13	1.08	1.09	1.08	1.04	1.03	1.00
	出願時	1.31	1.29	1.28	1.10	1.10	1.09	1.05	1.04	1.02
私立	第一次調査	0.27	0.29	0.30	0.36	0.35	0.38	0.39	0.39	0.41
	第二次調査	0.35	0.37	0.38	0.46	0.44	0.46	0.48	0.47	0.51
	出願時	2.55	2.49	2.53	2.61	2.53	2.50	2.46	2.36	2.35
県全体	第一次調査	0.91	0.90	0.91	0.89	0.89	0.88	0.86	0.85	0.84
	第二次調査	0.91	0.90	0.90	0.89	0.88	0.88	0.86	0.85	0.84

(注) 「県立」の「出願時」は、平成26年までは前期出願時の志望倍率である。

[第5表] 高等学校所在地域別志望倍率 (単位：人)

区 分	県 立				私 立				計			
	募集人員 A	志望者数 B	B-A	志望倍率 B/A	募集人員 A	志望者数 B	B-A	志望倍率 B/A	募集人員 A	志望者数 B	B-A	志望倍率 B/A
東青地域	1,800	1,824	24	1.01	925	537	-388	0.58	2,725	2,361	-364	0.87
西北地域	715	629	-86	0.88	315	168	-147	0.53	1,030	797	-233	0.77
中南地域	1,510	1,654	144	1.10	1,090	431	-659	0.40	2,600	2,085	-515	0.80
上北地域	1,340	1,162	-178	0.87	100	76	-24	0.76	1,440	1,238	-202	0.86
下北地域	535	486	-49	0.91	-	-	-	-	535	486	-49	0.91
三八地域	1,495	1,486	-9	0.99	1,395	728	-667	0.52	2,890	2,214	-676	0.77
計	7,395	7,241	-154	0.98	3,825	1,940	-1,885	0.51	11,220	9,181	-2,039	0.82

また、県立高等学校(全日制課程)の学科別志望倍率は次のとおりで、家庭科(1.13倍)が最も高く、次いで看護科(1.08倍)、表現科(1.07倍)の順となっている。

[第6表] 学科別志望倍率 (単位:人)

区 分	令和3年3月卒業予定			(参考) 令和2年3月卒業予定第2次調査			
	募集人員	志望者数	志望倍率	募集人員	志望者数	志望倍率	
県立	普通	4,030	4,113	1.02	4,285	4,293	1.00
	普通・理数	200	153	0.77	200	183	0.92
	農業	490	378	0.77	565	580	1.03
	工業	980	1,040	1.06	1,085	1,113	1.03
	商業	600	556	0.93	635	619	0.97
	水産	105	76	0.72	105	100	0.95
	家庭	120	136	1.13	120	174	1.45
	看護	40	43	1.08	40	43	1.08
	外国語	40	31	0.78	40	31	0.78
	スポーツ科学	120	113	0.94	120	135	1.13
	表現	30	32	1.07	30	28	0.93
	総合	640	570	0.89	680	630	0.93
	小計	7,395	7,241	0.98	7,905	7,929	1.00
私立	3,825	1,940	0.51	3,825	1,935	0.51	
合計	11,220	9,181	0.82	11,730	9,864	0.84	

なお、志望倍率の高い学校・学科及び低い学校・学科は次のとおりである。

[第7表] 進学志望倍率の高い学校・学科、低い学校・学科

区 分	令和3年3月卒業予定			(参考) 令和2年3月卒業予定第2次調査		
	学 校 名	学科名	志望倍率	学 校 名	学科名	志望倍率
志望倍率の 高い学科	① 弘前実業	家庭科学	1.65	① 弘前実業	家庭科学	2.03
	② 弘前工業	建 築	1.60	② 八戸工業	土木建築 ・建築コース	1.80
	③ 弘前工業	情報技術	1.49	③ 弘前実業	農業経営	1.78
	④ 青 森	普 通	1.48	④ 三本木農業	農業経済	1.40
	⑤ 青森工業	機 械	1.40	⑤ 五所川原工業	情報技術	1.37
	⑤ 五所川原工科	電子機械	1.40			
	⑤ 八戸工業	建 築	1.40			
	⑤ 弘前中央	普 通	1.40			
志望倍率の 低い学科	① 鱒ヶ沢	普 通	0.18	① 鱒ヶ沢	普 通	0.30
	② 浪 岡	普 通	0.41	① 板 柳	普 通	0.30
	③ 野 辺 地	普 通	0.43	① 深浦校舎	総 合	0.30
	③ 柏木農業	環境工学	0.43	④ 浪 岡	普 通	0.31
	⑤ 柏木農業	生物生産	0.51	⑤ 金 木	普 通	0.38
	⑤ 六ヶ所	普 通	0.51			
	⑤ 名久井農業	環境科学	0.51			

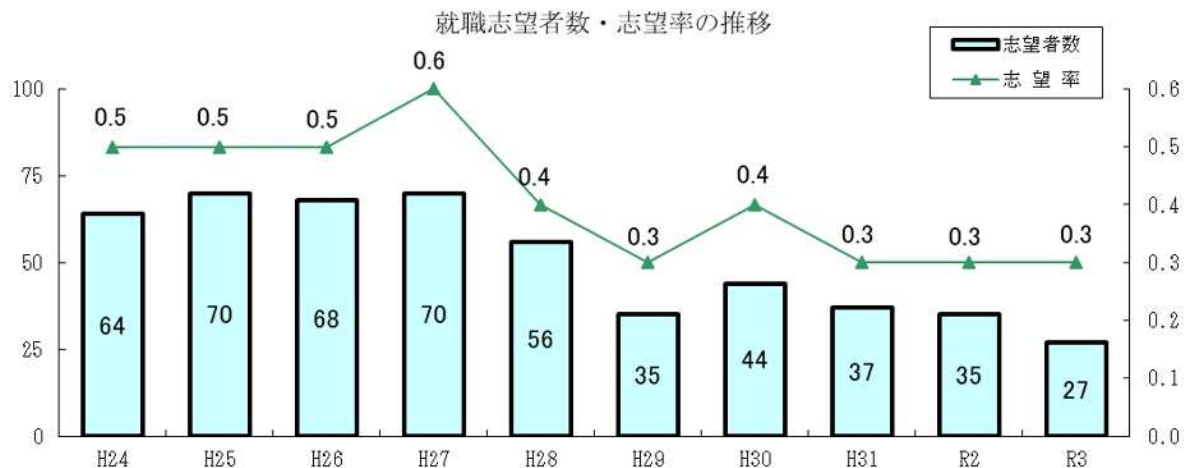
### 3 就職志望状況

就職志望者は27人で、その内訳は就職のみ志望する者12人、進学しかつ就職を志望する者13人、専修学校等志望者のうち進(入)学しかつ就職を志望する者は2人となっており、就職志望率は0.3%となっている。

県内・県外別では、県内へ就職を志望する者は12人で、就職志望者総数の44.4%を占めている。

[第8表] 県内・県外別就職志望状況 (単位：人)

区分	就職のみ志望する者	進学しかつ就職を志望する者	専修学校等志望者のうち進(入)学しかつ就職を志望する者	計
県内	12	-	-	12
県外	-	13	2	15
合計	12	13	2	27



### Ⅲ 特別支援学校中学部卒業予定者の進路志望状況

令和3年3月の特別支援学校中学部卒業予定者数129人のうち、進学志望者は129人で、進学志望率は100%となっている。

[第9表] 特別支援学校中学部卒業予定者の進路志望状況総括表 (単位：人)

区分	卒業 予定者 総数	進学志望のみの者						進学しかつ 就職を志望 する者	就職志望 のみの者	専修学校等志望者		無職・家 事手伝い の者	その他
		全日制	高専	定時制	通信制	高等部	計			進(入)学 のみ	進(入)学 かつ就職		
計	129	-	-	4	-	125	129	-	-	-	-	-	-





# 統計表

第1表 県立高等学校（全日制課程）別志望状況

(単位:人)

学校別・学科別		募集人員	志望者数	志望倍率
青森	普通	240	354	1.48
青森西	普通	240	237	0.99
青森東	普通	240	245	1.02
青森北	普通	160	131	0.82
	スポーツ科学	40	24	0.60
	計	200	155	0.78
青森南	普通	160	199	1.24
	外国語	40	31	0.78
	計	200	230	1.15
青森中央	総合	200	186	0.93
浪岡	普通	70	29	0.41
青森工業	機械	35	49	1.40
	電気	35	27	0.77
	電子	35	31	0.89
	情報技術	35	44	1.26
	建築	35	45	1.29
	都市環境	35	33	0.94
	計	210	229	1.09
青森商業	商業	160	159	0.80
	情報処理	40		

(単位:人)

学校別・学科別		募集人員	志望者数	志望倍率
五所川原	普通	160 40 } 200	153	0.77
	理数			
木造	総合	160	151	0.94
鱒ヶ沢	普通	40	7	0.18
五所川原 農 林	生物生産	35	26	0.74
	森林科学	35	35	1.00
	環境土木	35	31	0.89
	食品科学	35	25	0.71
	計	140	117	0.84
五所川原 工 科	普通	70	82	1.17
	機械	35	38	1.09
	電子機械	35	49	1.40
	電気	35	32	0.91
	計	175	201	1.15

(単位:人)

学校別・学科別		募集人員	志望者数	志望倍率
弘前	普通	240	325	1.35
弘前中央	普通	240	335	1.40
弘前南	普通	240	212	0.88
黒石	普通	120	104	0.87
	情報デザイン	40	30	0.75
	看護	40	43	1.08
	計	200	177	0.89
柏木農業	生物生産	35	18	0.51
	環境工学	35	15	0.43
	食品科学	35	19	0.54
	生活科学	35	20	0.57
	計	140	72	0.51
弘前工業	機械	35	34	0.97
	電気	35	27	0.77
	電子	35	32	0.91
	情報技術	35	52	1.49
	土木	35	39	1.11
	建築	35	56	1.60
	計	210	240	1.14
弘前実業	商業	80	102	1.28
	情報処理	40	43	1.08
	家庭科学	40	66	1.65
	服飾デザイン	40	32	0.80
	スポーツ科学	40	50	1.25
	計	240	293	1.22

(単位:人)

学校別・学科別		募集人員	志望者数	志望倍率
三本木	普通	240	214	0.89
三沢	普通	240	223	0.93
野辺地	普通	80	34	0.43
七戸	総合	120	99	0.83
百石	普通	80	67	0.84
	食物調理	40	38	0.95
	計	120	105	0.88
六ヶ所	普通	70	36	0.51
三本木 農業恵拓	普通	70	77	1.10
	植物科学	35	30	0.86
	動物科学	35	34	0.97
	環境工学	35	37	1.06
	食品科学	35	35	1.00
	計	210	213	1.01
十和田工業	機械・エネルギー	35	41	1.17
	電気	35	33	0.94
	電子	35	35	1.00
	建築	35	27	0.77
	計	140	136	0.97
三沢商業	商業	80	102	0.85
	情報処理	40		

(単位:人)

学校別・学科別		募集人員	志望者数	志望倍率
田名部	普通	200	226	1.13
大湊	総合	160	134	0.84
大間	普通	70	40	0.57
むつ工業	機械	35	23	0.66
	電気	35	33	0.94
	設備・エネルギー	35	30	0.86
	計	105	86	0.82

(単位:人)

学校別・学科別		募集人員	志望者数	志望倍率
八戸	普通	240	248	1.03
八戸東	普通	200	207	1.04
	表現	30	32	1.07
	計	230	239	1.04
八戸北	普通	240	235	0.98
八戸西	普通	200	219	1.10
	スポーツ科学	40	39	0.98
	計	240	258	1.08
三戸	普通	40	27	0.68
名久井農業	生物生産	35	35	1.00
	環境システム	35	18	0.51
	計	70	53	0.76
八戸水産	海洋生産	35	36	1.03
	水産食品	35	19	0.54
	水産工学	35	21	0.60
	計	105	76	0.72
八戸工業	機械	35	41	1.17
	電気	35	34	0.97
	電子	35	47	1.34
	土木	35	32	0.91
	建築	35	49	1.40
	材料技術	35	27	0.77
	計	210	230	1.10
八戸商業	商業	80	82	1.03
	情報処理	40	38	0.95
	計	120	120	1.00

県立全日制計	7,395	7,241	0.98
私立全日制計	3,825	1,940	0.51
県内全日制計	11,220	9,181	0.82

第2表 募集人員異動一覽

区分		令和2年度 募集人員	令和3年度 募集人員	令和3年度の変更点
全日制	県立	7,905人	7,395人	<p>募集人員の増減（510人減）</p> <ul style="list-style-type: none"> <li>・青森高等学校－普通科（1学級減・40人減）</li> <li>・青森南高等学校－普通科（1学級減・40人減）</li> <li>・青森工業高等学校－工業科（電子機械）（募集停止・35人減）</li> <li>・金木高等学校－普通科（募集停止・40人減）</li> <li>・木造高等学校深浦校舎－総合学科（募集停止・40人減）</li> <li>・板柳高等学校－普通科（募集停止・70人減）</li> <li>・鶴田高等学校－普通科（募集停止・70人減）</li> <li>・五所川原工業高等学校－工業科（機械・電子機械・電気・情報技術）（募集停止・140人減）</li> <li>・五所川原工科高等学校〔西北地区統合校〕－普通科（新設・70人増）</li> <li>・        〃        －工業科（機械・電子機械・電気）（新設・105人増）</li> <li>・弘前実業高等学校－農業科（農業経営）（募集停止40人減）</li> <li>・十和田西高等学校－普通科（募集停止・35人減）</li> <li>・        〃        －商業科（観光）（募集停止・35人減）</li> <li>・六戸高等学校－普通科（募集停止・70人減）</li> <li>・三本木農業高等学校－農業科（植物科学・動物科学・農業機械・環境土木・農業経済）（募集停止・175人減）</li> <li>・三本木農業恵拓高等学校〔上北地区統合校〕－普通科（新設・70人増）</li> <li>・        〃        －農業科（植物科学・動物科学・環境工学・食品科学）（新設140人増）</li> <li>・三戸高等学校－普通科（1学級減・30人減）</li> <li>・八戸工業高等学校－工業科（電子機械・情報技術・土木建築）（募集停止・105人減）</li> <li>・        〃        －工業科（土木・建築）（新設・70人増）</li> </ul>
	私立	3,825人	3,825人	増減なし
定時制	県立	600人	480人	<p>募集人員の増減（120人減）</p> <ul style="list-style-type: none"> <li>・青森工業高等学校－工業科（工業技術）（募集停止・40人減）</li> <li>・弘前工業高等学校－工業科（工業技術）（募集停止・40人減）</li> <li>・八戸工業高等学校－工業科（工業技術）（募集停止・40人減）</li> </ul>
通信制	県立	500人	500人	増減なし
	私立	370人	370人	増減なし



第3表 中学校所在市郡別進路志望状況

(単位:人、%)

区 分	T 卒業 予定者 総数	高 等 学 校 等 進 学 志 望 者										
		a 進 学 志 望 の み の 者										b 進学し かつ 就職を志望 する者
		全 日 制		高等専門学校		定時制	通信制	中等教育学校 後 期	高 等 学 校 別 科	特 別 支 援 学 校 高 等 部		
		県 内	県 外	県 内	県 外							
青 森 市	2,317	2,133	33	14	3	68	25	-	-	23	5	
弘 前 市	1,395	1,310	13	6	3	34	13	-	-	7	2	
八 戸 市	1,884	1,626	45	85	1	69	19	-	-	26	1	
黒 石 市	246	230	5	1	-	6	2	-	-	1	-	
五所川原市	402	381	2	4	-	3	8	-	-	3	-	
十和田市	520	474	7	14	-	2	12	-	-	4	1	
三 沢 市	362	321	9	12	1	7	5	-	-	5	-	
む っ 市	453	418	6	3	2	6	4	-	-	8	-	
つがる市	224	212	2	2	-	3	2	-	-	2	-	
平 川 市	206	194	1	-	-	9	1	-	-	1	-	
東津軽郡	122	115	-	2	-	1	3	-	-	1	-	
西津軽郡	112	100	9	-	-	-	2	-	-	-	1	
南津軽郡	207	195	2	1	-	7	2	-	-	-	-	
北津軽郡	292	276	4	-	1	1	4	-	-	-	-	
上 北 郡	742	672	10	18	-	18	15	-	-	6	2	
下 北 郡	118	113	-	1	-	-	1	-	-	2	-	
三 戸 郡	466	411	21	12	-	9	4	-	-	5	1	
合 計	10,068	9,181	169	175	11	243	122	-	-	94	13	

区 分	c 就職志望 のみの者	専修学校等志望者		f 無 職 ・ 家事手伝 いの者	g その 他の 者
		d 進(入)学 志望のみ の者	e 進(入)学し かつ就職を 志望する者		
青 森 市	4	2	-	3	4
弘 前 市	-	-	1	1	5
八 戸 市	2	-	-	7	3
黒 石 市	-	-	-	1	-
五所川原市	-	-	-	-	1
十和田市	3	-	-	1	2
三 沢 市	-	1	-	-	1
む っ 市	2	-	-	3	1
つがる市	-	-	-	1	-
平 川 市	-	-	-	-	-
東津軽郡	-	-	-	-	-
西津軽郡	-	-	-	-	-
南津軽郡	-	-	-	-	-
北津軽郡	1	-	-	-	5
上 北 郡	-	-	-	-	1
下 北 郡	-	1	-	-	-
三 戸 郡	-	-	1	-	2
合 計	12	4	2	17	25

進学志望率	就職志望率
$(a+b)/T \times 100$	$(b+c+e)/T \times 100$
99.4	0.4
99.5	0.2
99.4	0.2
99.6	-
99.8	-
98.8	0.8
99.4	-
98.7	0.4
99.6	-
100.0	-
100.0	-
100.0	0.9
100.0	-
97.9	0.3
99.9	0.3
99.2	-
99.4	0.4
99.4	0.3

第4表 岩手県・秋田県からの県内県立高等学校（全日制課程）への志望状況

(単位:人)

	学校別・学科別		計
岩手県 から	八 戸	普 通	2
	八 戸 東	普 通	4
	八 戸 北	普 通	8
	八 戸 工 業	電 子	1
	八 戸 工 業	土 木	2
	八 戸 工 業	建 築	1
	八 戸 商 業	商 業	1
	八 戸 商 業	情 報 処 理	1
秋田県 から	弘 前 実 業	服 飾 デ ザ イ ン	1
県 外 計			21

第5表 特別支援学校からの県内高等学校（全日制課程）への志望状況

(単位:人)

学校別・学科別	計
志望者無し	-

第6表 定時制課程への志望状況

(単位:人)

学校別・学科別		募集人員	進学のみ 志 望	進学しかつ 就職を志望	合 計	志望倍率
北 斗	普通(午前)	40	39	-	39	0.98
	普通(午後)	40	31	-	31	0.78
	普通(夜間)	40	4	-	4	0.10
	計	120	74	-	74	0.62
五所川原	普通(夜間)	40	5	-	5	0.13
尾上総合	総合(I部)	40	56	-	56	0.70
	総合(II部)	40				
	総合(III部)	40	1	-	1	0.03
	計	120	57	-	57	0.48
三 沢	普通(夜間)	40	15	-	15	0.38
田名部	普通(夜間)	40	5	-	5	0.13
八戸中央	普通(午前)	40	48	-	48	1.20
	普通(午後)	40	35	-	35	0.88
	普通(夜間)	40	2	-	2	0.05
	計	120	85	-	85	0.71
県内定時制計		480	241	-	241	0.50
県外定時制			2	-	2	-
合 計			243	-	243	-

第7表 通信制課程への志望状況

(単位:人)

学 校 名	進学のみ 志 望	進学しかつ 就職を志望	合 計
北 斗	18	-	18
尾上総合	8	-	8
八戸中央	21	-	21
東奥学園	3	-	3
青森山田	7	-	7
五所川原第一	13	-	13
県外通信制	52	13	65
合 計	122	13	135

第8表 特別支援学校（高等部）別志望状況

(単位:人)

学校別・学科別	募集人員	中学校からの志望者	特別支援学校中学部からの志望者	合計	志望倍率	
県立盲学校	普通	11	1	3	4	0.36
	保健理療	8	-	-	-	-
	計	19	1	3	4	0.21
青森聾学校	普通	11	-	1	1	0.09
青森第二養護学校	普通	14	1	9	10	0.71
青森若葉養護学校	普通	11	4	-	4	0.36
青森第一高等養護学校	普通	28	5	9	14	0.50
青森第二高等養護学校	産業	32	22	3	25	0.78
浪岡養護学校	普通	17	-	5	5	0.29
弘前第一養護学校	普通	19	4	18	22	1.16
弘前第二養護学校	普通	6	2	2	4	0.67
八戸第一養護学校	普通	20	-	7	7	0.35
八戸高等支援学校	普通	38	17	26	43	1.13
	産業	16	13	-	13	0.81
	計	54	30	26	56	1.04
森田養護学校	普通	22	4	12	16	0.73
黒石養護学校	普通	11	1	3	4	0.36
七戸養護学校	普通	22	9	15	24	1.09
むつ養護学校	普通	14	8	7	15	1.07
県立高等部計	300	91	120	211	0.70	
国立弘前大学教育学部附属特別支援学校		-	4	4	-	
県外特別支援学校高等部		3	1	4	-	
合計		94	125	219	-	

令和3年3月中学校等卒業予定者の進路志望状況

令和3年1月7日 発行

発行者 青森市長島1丁目1番1号  
青森県教育庁教育政策課

この冊子は、青森県教育委員会ホームページでも閲覧できます。

〈青森県教育委員会ホームページ〉

<https://www.pref.aomori.lg.jp/bunka/education/main.html>