

高等学校等卒業者の進路状況

—令和2年5月1日現在—

青森県教育委員会

目 次

I 調査の概要

1 調査の内容	1
2 用語の定義	1
3 その他	2

II 高等学校（全日制・定時制課程）卒業者の進路状況

1 進路別卒業生数	3
2 大学等進学状況	4
(1)進学者数	4
(2)高等学校学科別進学状況	4
(3)学部・学科系統別進学状況	5
(4)入学志願状況	5
3 専修学校(専門課程)、専修学校(一般課程)等及び公共職業能力開発施設等進(入)学状況	6
(1)進(入)学状況	6
(2)高等学校学科別進(入)学状況	6
(3)学科・課程別進(入)学状況	7
4 就職状況	8
(1)就職者数	8
(2)高等学校学科別就職状況	8
(3)職業別就職状況	9
(4)産業別就職状況	9
(5)就職先別県外就職状況	9

III 高等学校（通信制課程）卒業者の進路状況

IV 特別支援学校（盲学校・聾学校・養護学校）高等部卒業者の進路状況

統計表

第1表 進路別卒業生数の推移（全日制・定時制課程及び通信制課程）	13
第2表 学校種類別大学等進学者数の推移（全日制課程）	15
第3表 職業別就職者数の推移（全日制・定時制課程及び通信制課程）	16
第4表 産業別就職者数の推移（全日制・定時制課程及び通信制課程）	18
第5表 学科別進路状況（課程別）	20
第6表 学校別進路状況（全日制課程）	22
第7表 設置者別・学科別大学等進学者数（課程別）	26
第8表 学校別・大学等別進学者数（全日制課程）	32
第9表 学部別・大学別進学者数（全日制課程）	38
第10表 学科別・産業別就職者数（課程別）	44
第11表 学校別・産業別就職者数（全日制課程）	45
第12表 学科別・職業別就職者数（課程別）	48
第13表 学校別・職業別就職者数（全日制課程）	49

I 調査の概要

1 調査の内容

この報告書は、文部科学省が実施した「学校基本調査（卒業後の状況調査 高等学校、特別支援学校高等部の本科（専攻科を除く。）」の本県集計結果及び県教育委員会が実施した「高等学校等卒業者の進学状況調査」の結果を取りまとめたものである。

調査期日は、令和2年5月1日現在である。

高等学校（全日制・定時制課程）卒業者の進路状況と高等学校（通信制課程）卒業者の進路状況及び特別支援学校高等部卒業者の進路状況は、それぞれ別々に集計している。

2 用語の定義

「大学等進学者」

大学（学部）、短期大学（本科）、大学・短期大学の通信教育部（正規の課程）及び放送大学（全科履修生）、大学・短期大学（別科）、高等学校（専攻科）及び特別支援学校（盲学校・聾学校・養護学校）高等部（専攻科）へ進学した者及び進学しかつ就職した者をいう。

「専修学校（専門課程）進学者」

専修学校の専門課程（高等学校卒業程度を入学資格とする課程で、通常、専門学校と称する。）へ進学した者及び進学しかつ就職した者をいう。

ただし、大学等に進学しかつ専修学校（専門課程）に進学した者は含めない。

「専修学校（一般課程）等入学者」

専修学校の一般課程及び高等課程又は各種学校（予備校等）に入学した者及び入学しかつ就職した者をいう。

ただし、大学等又は専修学校（専門課程）に進学しかつ専修学校（一般課程）等に入学した者は含めない。

「公共職業能力開発施設等入学者」

公共職業能力開発施設等（高等専門学校を含む）に入学した者及び入学しかつ就職した者をいう。

「就職者等」

「**自営業主等**」とは、個人経営の事業を営んでいる者及び家族の営む事業に継続的に本業として従事する者をいう。

「**常用労働者**」のうち「**無期雇用労働者**」とは、雇用契約期間の定めのない者として就職した者、「**有期雇用労働者（雇用契約期間が一月以上の者）**」とは、雇用契約期間が1か月以上で期間の定めのある者をいう。

「**臨時労働者**」とは、雇用契約期間が1か月未満で期間の定めのある者をいう。

「左記以外の者」

家事手伝いをしている者、外国の学校に入学した者及び進路が未定の者等をいう。

「不詳・死亡の者」

卒業者のうち本年5月1日までに進路が不明の者及び死亡した者をいう。

「就職者」

「自営業主等」、「無期雇用労働者」、「大学等又は専修学校（専門課程）に進学しかつ就職した者及び専修学校（一般課程）、各種学校、公共職業能力開発施設等に入学しかつ就職した者」、「有期雇用労働者のうち雇用契約期間が一年以上、かつフルタイム勤務相当の者」をいう。

※ 「**就職**」とは給料、賃金、報酬その他経常的な収入を得る仕事に就くことをいう。

ただし、自家・自営業に就いた者は含めるが、家事手伝い、臨時的な仕事に就いた者は就職者と

はしない。

また、防衛大学校、警察学校等「公務員」の身分を有し、俸給を支給される「学校」及び会社の経営する社員教育のための施設に進んだ者は就職者として扱う。

大学等進学率（％）は、卒業者総数のうち大学等進学者数（進学しかつ就職した者を含む。）の占める比率である。（第1表は高等学校の全日制・定時制課程の集計）

就職率（％）は、卒業者総数のうち就職者数（大学等及び専修学校（専門課程）に進学しかつ就職した者及び専修学校（一般課程）、各種学校、公共職業能力開発施設等に入学しかつ就職した者を含む。）の占める比率である。

3 その他

(1) 符号の用法

「-」・・・計数がない場合

「0.0」・・・計数が単位未満の場合

「/」・・・計数出現があり得ない場合

(2) 四捨五入のため、構成比率の合計は100%にならないこともある。

II 高等学校(全日制・定時制課程)卒業生の進路状況

1 進路別卒業生数

令和2年3月の高等学校(全日制・定時制課程)卒業生数は、11,314人(男子5,798人、女子5,516人)で、前年より160人減少(男子57人減、女子103人減)している。

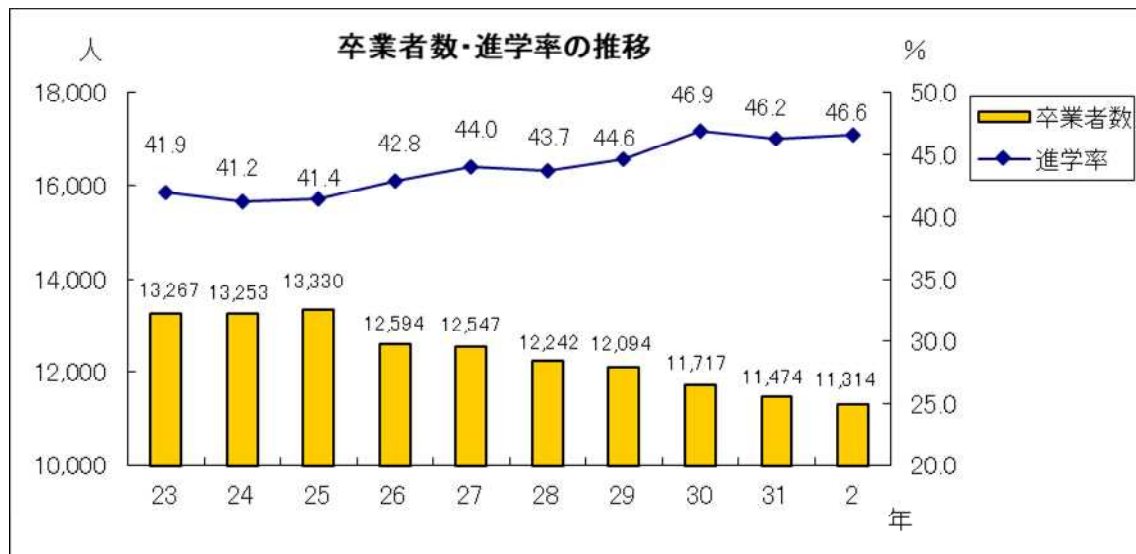
大学等進学率は46.6%(男子44.7%、女子48.7%)となり、前年より0.4ポイント上昇(男子1.0ポイント上昇、女子0.1ポイント低下)している。

第1表 卒業後の進路状況 ※令和2年度調査より、就職者の項目が変更されました。(以下の諸表についても同じ) 単位:人(%)

区分	卒業生 総数 [A+B+C+D +E+F+G]	A 大学等進学者													
		大学(学部)					短期大学(本科)			大学・短期大学の通信教育部及び放送大学	大学・短期大学の別科	高等学校の専攻科	特別支援学校高等部の専攻科	大学等進学者計	
		県内		県外		大学計	短期大学		本科計						
		国公立	私立	国公立	私立		私立	国公立		私立					
男	5,798	344	564	512	1,048	2,468 (42.6)	55	5	17	77 (1.3)	4 (0.1)	5 (0.1)	35 (0.6)	1 (-)	2,590 (44.7)
女	5,516	391	486	412	859	2,148 (38.9)	318	23	116	457 (8.3)	- (0.0)	8 (0.1)	73 (1.3)	- (-)	2,686 (48.7)
計	11,314	735	1,050	924	1,907	4,616 (40.8)	373	28	133	534 (4.7)	4 (0.0)	13 (0.1)	108 (1.0)	1 (-)	5,276 (46.6)

区分	B 専修学校(専門課程)進学者	C 専修学校(一般課程)等入学者			D 公共職業能力開発施設等入学者	E 就職者等 (左記A・B・C・Dに含まれている就職者を除く。)					F 左記以外の者	G 不詳・死亡の者	(再掲)				
		専修学校(一般課程)等	各種	計		ア 自営業主等	イ 常用労働者 無期雇用労働者	エ 有期雇用労働者 (雇用契約期間 一か月以上かつ フルタイム勤務 相当の者)	臨時労働者	ウ 進学・入学者のうち就職 (自営業主等、無期雇用労働者)			エ 進学・入学者のうち就職 (雇用契約期間1年以上かつフルタイム勤務相当の者)	オ 左記E有期雇用労働者のうち就職 (雇用契約期間1年以上かつフルタイム勤務相当の者)	[7+イ+ウ+エ+オ]	就職者計 (就職率)	
																県内	県外
男	659 (11.4)	43	80	123 (2.1)	198 (3.4)	23 (0.4)	2,003 (34.5)	8 (0.1)	3 (0.1)	191 (3.3)	- (0.0)	3	1	1	2,031 (35.0)	1,052	979
女	1,126 (20.4)	61	57	118 (2.1)	19 (0.3)	7 (0.1)	1,352 (24.5)	7 (0.1)	7 (0.1)	193 (3.5)	1 (0.0)	6	4	-	1,369 (24.8)	817	552
計	1,785 (15.8)	104	137	241 (2.1)	217 (1.9)	30 (0.3)	3,355 (29.7)	15 (0.1)	10 (0.1)	384 (3.4)	1 (0.0)	9	5	1	3,400 (30.1)	1,869	1,531

※ () 内の数値は、卒業生総数に対する比率 (%) である。



2 大学等進学状況

(1) 進学者数

大学等進学者数は5,276人（男子2,590人、女子2,686人）で、前年より26人減少（男子30人増、女子56人減）している。

このうち大学（学部）への進学者数は4,616人（男子2,468人、女子2,148人）、短期大学（本科）への進学者数は534人（男子77人、女子457人）で、前年より大学（学部）では37人増加（男子38人増、女子1人減）し、短期大学（本科）では64人減少（男子4人減、女子60人減）している。

(2) 高等学校学科別進学状況

学科別の進学率は看護科（96.2%）が最も高く、音楽科（83.3%）、理数科（79.5%）の順となっている。

第2表 学科別進学状況

単位：人（%）

区分	計	普通	農業	工業	商業	水産	家庭	看護	情報	理数	英語	音楽	福祉	スポーツ 科学	表現	総合
卒業生総数 (A)	11,314	6,382	532	1,590	1,033	97	381	79	30	39	176	6	42	119	26	782
進学者数 (B)	5,276	3,882	79	301	282	20	102	76	7	31	122	5	4	59	16	290
進学率 (B/A)×100	46.6 (0.4)	60.8 (1.0)	14.8 (△3.8)	18.9 (△0.2)	27.3 (△0.6)	20.6 (5.3)	26.8 (0.6)	96.2 (3.2)	23.3 (△4.0)	79.5 (△3.0)	69.3 (4.4)	83.3 (△16.7)	9.5 (2.2)	49.6 (△10.9)	61.5 (△4.0)	37.1 (△3.2)
進学者の学科 別構成比	100.0	73.6	1.5	5.7	5.3	0.4	1.9	1.4	0.1	0.6	2.3	0.1	0.1	1.1	0.3	5.5

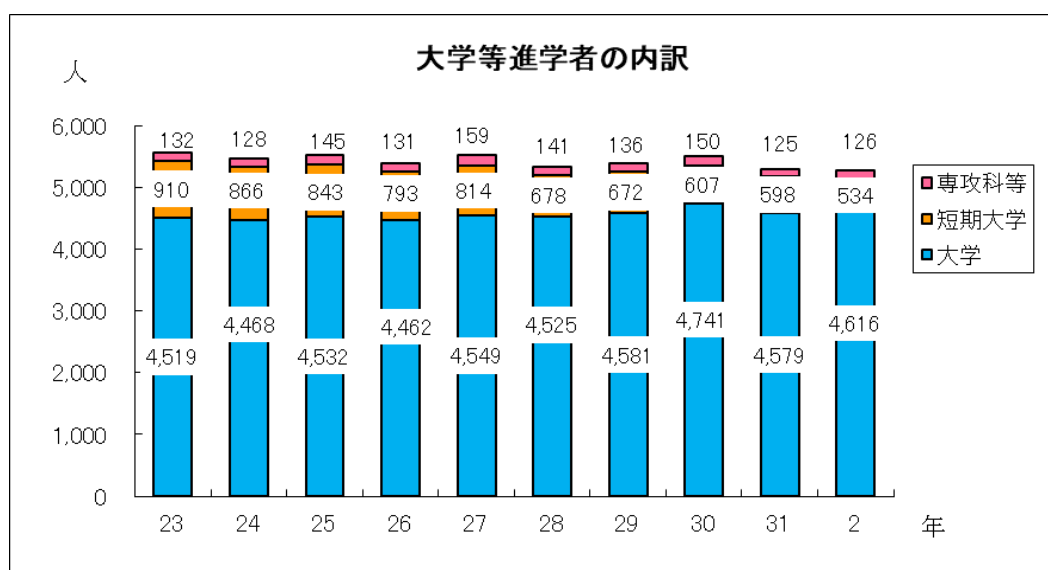
※（ ）内の数値は、前年度との比較増減である。

※ 英語科には外国語科を含む。(以下の諸表についても同じ)

第3表 学科別進学率の推移

単位：%

区分 卒業年月	進学率	普通	農業	工業	商業	水産	家庭	看護	情報	理数	英語	音楽	福祉	スポーツ 科学	表現	総合
28年3月	43.7	56.5	16.5	18.0	24.5	17.2	28.2	97.4	2.9	82.4	76.7	90.0	10.3	51.8	76.7	38.3
29年3月	44.6	58.1	17.1	19.6	26.6	14.4	25.0	97.4	3.6	75.7	72.6	100.0	7.6	57.1	72.4	38.4
30年3月	46.9	61.7	18.3	18.5	27.8	20.6	25.4	97.5	23.1	84.2	67.3	80.0	12.8	52.6	66.7	41.8
31年3月	46.2	59.8	18.6	19.1	27.9	15.3	26.2	93.0	27.3	82.5	64.9	100.0	7.3	60.5	65.5	40.3
2年3月	46.6	60.8	14.8	18.9	27.3	20.6	26.8	96.2	23.3	79.5	69.3	83.3	9.5	49.6	61.5	37.1



(3) 学部・学科系統別進学状況

大学（学部）では社会科学の1,354人（進学者数の29.3%）が最も多く、次いで保健の879人（同19.0%）、工学の821人（同17.8%）、人文科学の529人（同11.5%）等の順になっている。

短期大学（本科）では教育の182人（進学者数の34.1%）、その他の95人（同17.8%）、家政の94人（同17.6%）等の順になっている。

第4表 学部・学科系統別進学者数

単位:人,%

区 分	大 学 (学 部)				県内・県外別		短 期 大 学 (本 科)				県内・県外別	
	男 女 別		計	構成比	県内	県外	男 女 別		計	比	県内	県外
	男	女					男	女				
合 計	2,468	2,148	4,616	100.0	1,785	2,831	77	457	534	100.0	373	161
人 文 科 学	172	357	529	11.5	128	401	2	32	34	6.4	-	34
社 会 科 学	866	488	1,354	29.3	556	798	12	46	58	10.9	22	36
法 政	199	83	282	6.1	116	166	-	-	-	-	-	-
商 経	460	245	705	15.3	273	432	7	16	23	4.3	-	23
社 会 学	130	91	221	4.8	109	112	5	25	30	5.6	22	8
そ の 他	77	69	146	3.2	58	88	-	5	5	0.9	-	5
理 学	111	21	132	2.9	44	88	-	-	-	-	-	-
工 学	688	133	821	17.8	311	510	3	-	3	0.6	-	3
農 学	100	85	185	4.0	70	115	1	-	1	0.2	-	1
保 健	255	624	879	19.0	550	329	34	30	64	12.0	32	32
医 学	21	20	41	0.9	31	10	-	-	-	-	-	-
歯 学	2	7	9	0.2	-	9	-	-	-	-	-	-
薬 学	31	62	93	2.0	29	64	-	-	-	-	-	-
看 護 学	48	358	406	8.8	308	98	-	9	9	1.7	-	9
そ の 他	153	177	330	7.1	182	148	34	21	55	10.3	32	23
商 船	-	1	1	0.0	-	1	-	-	-	-	-	-
家 政	7	101	108	2.3	61	47	4	90	94	17.6	74	20
教 育	192	217	409	8.9	65	344	10	172	182	34.1	162	20
教 育 学	15	27	42	0.9	-	42	-	-	-	-	-	-
教 員 養 成	70	107	177	3.8	65	112	-	-	-	-	-	-
体 育 学	81	31	112	2.4	-	112	-	-	-	-	-	-
そ の 他	26	52	78	1.7	-	78	10	172	182	34.1	162	20
芸 術	27	71	98	2.1	-	98	1	2	3	0.6	-	3
そ の 他	50	50	100	2.2	-	100	10	85	95	17.8	83	12

(4) 入学志願状況

大学（学部）又は短期大学（本科）へ入学を志願した者は5,475人（男子2,743人、女子2,732人）で、前年より144人減少（男子13人減、女子131人減）している。また、入学志願率は48.4%（男子47.3%、女子49.5%）で前年より0.6ポイント低下（男子0.2ポイント上昇、女子1.5ポイント低下）しており、入学率は94.1%（男子92.8%、女子95.4%）で前年より2.0ポイント上昇（男子1.7ポイント上昇、女子2.3ポイント上昇）している。

第5表 入学志願率・入学率の推移

単位:人,%

区 分	卒業生総数 (A)			入学志願者数 (B)			進学者数 (C)			入学志願率 (B/A) × 100			入学率 (C/B) × 100		
	男	女	計	男	女	計	男	女	計	男	女	計	男	女	計
28年3月	6,190	6,052	12,242	2,700	2,945	5,645	2,425	2,778	5,203	43.6	48.7	46.1	89.8	94.3	92.2
29年3月	6,053	6,041	12,094	2,677	3,015	5,692	2,448	2,805	5,253	44.2	49.9	47.1	91.4	93.0	92.3
30年3月	5,934	5,783	11,717	2,810	2,973	5,783	2,560	2,788	5,348	47.4	51.4	49.4	91.1	93.8	92.5
31年3月	5,855	5,619	11,474	2,756	2,863	5,619	2,511	2,666	5,177	47.1	51.0	49.0	91.1	93.1	92.1
2年3月	5,798	5,516	11,314	2,743	2,732	5,475	2,545	2,605	5,150	47.3	49.5	48.4	92.8	95.4	94.1

※ 「入学率」は、入学志願者数に占める進学者数の比率（%）である。

3 専修学校(専門課程)、専修学校(一般課程)等及び公共職業能力開発施設等進(入)学状況

(1) 進(入)学状況

専修学校(専門課程)進学者数は1,785人(男子659人、女子1,126人)で、前年より83人増加(男子33人増、女子50人増)している。

専修学校(一般課程)等入学者数は241人(男子123人、女子118人)で、前年より41人減少(男子28人減、女子13人減)している。

公共職業能力開発施設等入学者は217人(男子198人、女子19人)で、前年より3人減少(男子7人増、女子10人減)している。

(2) 高等学校学科別進(入)学状況

専修学校(専門課程)への進学率は家庭科(27.6%)が最も高く、次いでスポーツ科学科(24.4%)の順となっている。また、専修学校(一般課程)等への入学率は表現科(19.2%)が最も高く、公共職業能力開発施設等への入学率は農業科(4.3%)が最も高くなっている。

第6表 高等学校学科別進(入)学状況

単位:人(%)

区 分	計	普 通	農 業	工 業	商 業	水 産	家 庭	看 護	情 報	理 数	英 語	音 楽	福 祉	ス ポー ツ 学 科	表 現	総 合
卒 業 者 総 数 (A)	11,314	6,382	532	1,590	1,033	97	381	79	30	39	176	6	42	119	26	782
専修学校(専門課程)																
進(入)学者数 (B)	1,785	934	102	142	235	5	105	-	6	1	32	-	7	29	4	183
進(入)学率 (B/A)×100	15.8	14.6	19.2	8.9	22.7	5.2	27.6	-	20.0	2.6	18.2	-	16.7	24.4	15.4	23.4
	(1.0)	(1.2)	(△1.1)	(0.2)	(1.2)	(△3.6)	(3.9)	(△1.4)	(△7.3)	(2.6)	(3.3)	(0.0)	(△5.1)	(10.1)	(△1.8)	(△0.2)
進(入)学者の学科別構成比	100.0	52.3	5.7	8.0	13.2	0.3	5.9	-	0.3	0.1	1.8	-	0.4	1.6	0.2	10.3
専修学校(一般課程)等																
進(入)学者数 (B)	241	176	4	16	19	2	7	-	1	3	-	-	-	2	5	6
進(入)学率 (B/A)×100	2.1	2.8	0.8	1.0	1.8	2.1	1.8	-	3.3	7.7	-	-	-	1.7	19.2	0.8
	(△0.4)	(△0.7)	(0.1)	(0.4)	(0.2)	(1.4)	(0.1)	(0.0)	(3.3)	(2.7)	(△2.4)	(0.0)	(△1.8)	(△0.8)	(15.8)	(△0.4)
進(入)学者の学科別構成比	100.0	73.0	1.7	6.6	7.9	0.8	2.9	-	0.4	1.2	-	-	-	0.8	2.1	2.5
公共職業能力開発施設等																
進(入)学者数 (B)	217	94	23	59	17	3	-	-	1	-	1	-	1	-	-	18
進(入)学率 (B/A)×100	1.9	1.5	4.3	3.7	1.6	3.1	-	-	3.3	-	0.6	-	2.4	-	-	2.3
	(0.0)	(0.2)	(0.7)	(△0.8)	(0.5)	(△4.9)	(0.0)	(0.0)	(3.3)	(0.0)	(0.6)	(0.0)	(2.4)	(0.0)	(0.0)	(0.1)
進(入)学者の学科別構成比	100.0	43.3	10.6	27.2	7.8	1.4	-	-	0.5	-	0.5	-	0.5	-	-	8.3

※ () 内の数値は、前年度との比較増減である。

※ 「進(入)学率」は、学科ごとの卒業生総数に占める専修学校等進(入)学者数の比率(%)である。

(3) 学科・課程別進（入）学状況

専修学校（専門課程）進学者では文化・教養の425人（進学者数の23.8%）が最も高く、次いで医療、衛生の順となっている。

専修学校（一般課程）等入学者では医療の55人（入学者数の52.9%）、各種学校では予備校の84人（入学者数の61.3%）、公共職業能力開発施設等では工業の195人（入学者数の89.9%）が最も多い。

第7表 学科・課程別進（入）学者数

単位：人（%）

区 分		計	工 業	農 業	医 療	衛 生	教 育 ・ 社 会 福 祉	商 実 業 務	家 政	文 化 ・ 教 養	予 備 校	そ の 他	
専 修 学 校 (専 門 課 程)	合 計	計	1,785 (100.0)	128 (7.2)	36 (2.0)	413 (23.1)	318 (17.8)	95 (5.3)	276 (15.5)	94 (5.3)	425 (23.8)	/	/
		県 内	586	31	30	182	120	53	118	23	29	/	/
		県 外	1,199	97	6	231	198	42	158	71	396	/	/
	男	県 内	210	24	27	51	22	11	56	5	14	/	/
		県 外	449	83	1	72	52	10	48	21	162	/	/
	女	県 内	376	7	3	131	98	42	62	18	15	/	/
		県 外	750	14	5	159	146	32	110	50	234	/	/
専 修 学 校 (一 般 課 程) 等 合 計		計	241 (100.0)	4 (1.7)	- (-)	71 (29.5)	7 (2.9)	1 (0.4)	8 (3.3)	4 (1.7)	13 (5.4)	129 (53.5)	4 (1.7)
専 修 学 校 (一 般 課 程) 等 合 計	専 修 学 校 (一 般 課 程) 等	計	104 (100.0)	1 (1.0)	- (-)	55 (52.9)	3 (2.9)	- (-)	- (-)	- (-)	45 (43.3)	/	/
		県 内	42	/	/	42	/	/	/	-	/	/	/
		県 外	62	1	-	13	3	-	-	-	-	45	/
	各 種 学 校	計	137 (100.0)	3 (2.2)	- (-)	16 (11.7)	4 (2.9)	1 (0.7)	8 (5.8)	4 (2.9)	13 (9.5)	84 (61.3)	4 (2.9)
		県 内	67	/	/	13	/	/	4	/	/	50	-
		県 外	70	3	-	3	4	1	4	4	13	34	4
一 般 課 程) 等	男	専 修 学 校 (一 般 課 程) 等	県 内	6	/	/	6	/	/	-	/	/	/
		県 外	37	1	-	1	3	-	-	-	-	32	/
	各 種 学 校	県 内	40	/	/	1	/	/	2	/	/	37	-
		県 外	40	3	-	-	-	1	3	1	4	26	2
	女	専 修 学 校 (一 般 課 程) 等	県 内	36	/	/	36	/	/	-	/	/	/
		県 外	25	-	-	12	-	-	-	-	-	13	/
各 種 学 校	県 内	27	/	/	12	/	/	2	/	/	13	-	
	県 外	30	-	-	3	4	-	1	3	9	8	2	
公 共 職 業 能 力 開 発 施 設 等	合 計	計	217 (100.0)	195 (89.9)	11 (5.1)	- (-)	- (-)	- (-)	8 (3.7)	- (-)	- (-)	/	3 (1.4)
		県 内	207	187	11	/	/	/	7	-	-	/	2
		県 外	10	8	-	-	-	-	1	-	-	/	1
	男	県 内	190	173	11	/	/	/	4	-	-	/	2
		県 外	8	6	-	-	-	-	1	-	-	/	1
		女	県 内	17	14	-	/	/	/	3	-	-	/
県 外	2	2	-	-	-	-	-	-	-	-	/	-	

※ () 内の数値は、学校ごとの進（入）学者総数に対する比率（%）である。

4 就職状況

(1) 就職者数

就職のみの者3,386人(男子2,027人、女子1,359人)に進(入)学しかつ就職した者14人(男子4人、女子10人)を加えた就職者数は3,400人(男子2,031人、女子1,369人)となっている。
県内県外別では、県内に就職した者は1,869人で、就職者数の55.0%を占めている。

(2) 高等学校学科別就職状況

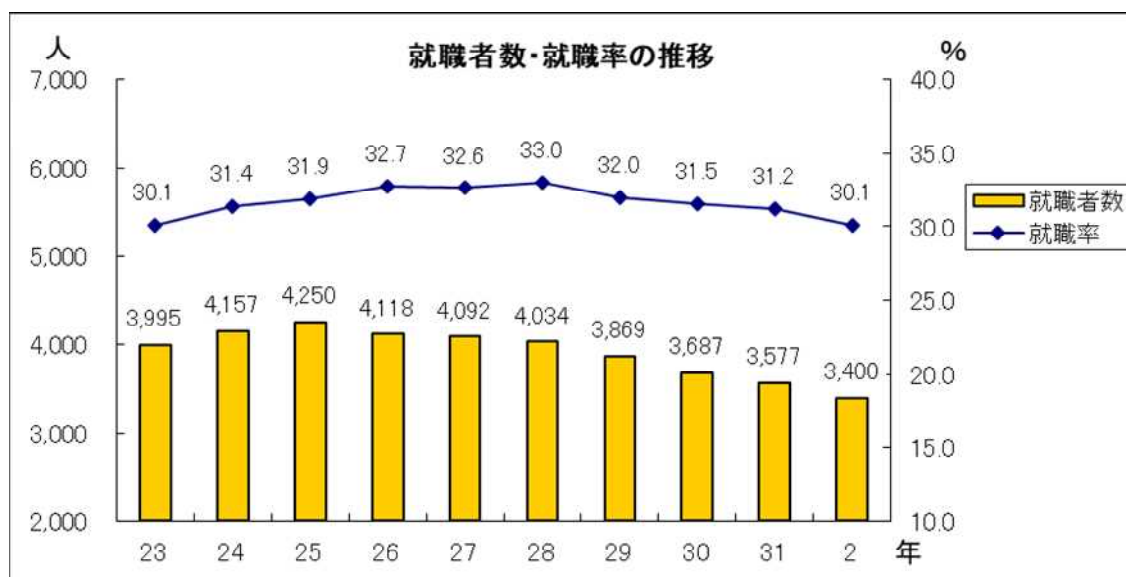
就職率は水産科(67.0%)、工業科(66.0%)、福祉科(64.3%)、農業科(59.2%)等の順になっている。

第8表の1 学科別就職状況

単位:人(%)

区分	計	普通	農業	工業	商業	水産	家庭	看護	情報	理数	英語	音楽	福祉	スポーツ	表現	総合
卒業生総数(A)	11,314	6,382	532	1,590	1,033	97	381	79	30	39	176	6	42	119	26	782
就職者数(B)	3,400	1,024	315	1,050	467	65	150	3	11	-	12	-	27	24	-	252
就職率(B/A)×100	30.1 (△1.1)	16.0 (△1.2)	59.2 (4.4)	66.0 (△0.2)	45.2 (△1.5)	67.0 (△0.2)	39.4 (△6.1)	3.8 (△0.4)	36.7 (△8.8)	- (-)	6.8 (△4.5)	- (-)	64.3 (△4.8)	20.2 (△1.6)	- (△3.4)	32.2 (2.1)
就職者の学科別構成比	100.0	30.1	9.3	30.9	13.7	1.9	4.4	0.1	0.3	-	0.4	-	0.8	0.7	-	7.4

※ ()内の数値は、前年度との比較増減である。



第8表の2 県内・県外別就職者数の推移

単位:人(%)

区分	28年3月卒			29年3月卒			30年3月卒			31年3月卒			2年3月卒		
	男	女	計	男	女	計	男	女	計	男	女	計	男	女	計
県内就職者	1,276 (52.8)	1,013 (62.6)	2,289 (56.7)	1,223 (53.8)	1,003 (62.9)	2,226 (57.5)	1,159 (53.3)	930 (61.4)	2,089 (56.7)	1,081 (51.0)	866 (59.4)	1,947 (54.4)	1,052 (51.8)	817 (59.7)	1,869 (55.0)
県外就職者	1,141 (47.2)	604 (37.4)	1,745 (43.3)	1,051 (46.2)	592 (37.1)	1,643 (42.5)	1,014 (46.7)	584 (38.6)	1,598 (43.3)	1,037 (49.0)	593 (40.6)	1,630 (45.6)	979 (48.2)	552 (40.3)	1,531 (45.0)
計	2,417	1,617	4,034	2,274	1,595	3,869	2,173	1,514	3,687	2,118	1,459	3,577	2,031	1,369	3,400

※ ()内の数値は、就職者数に占める比率(%)である。

(3) 職業別就職状況

職業別就職者数は「生産工程従事者」の704人（就職者数の20.7%）、「サービス職業従事者」の626人（同18.4%）、「専門的・技術的職業従事者」の421人（同12.4%）等の順となっている。

第9表 職業別就職者数

単位：人（%）

区分	計	専門的・技術的職業従事者	事務職従事者	販売職従事者	サービス職業従事者	保安職業従事者	農林漁業従事者		生産工程従事者	輸送・機械運転従事者	建設・採掘従事者	運搬・清掃等従事者	左記以外の者
							農林業従事者	漁業従事者					
男	2,031	341	83	134	184	255	24	10	529	115	209	94	53
女	1,369	80	308	213	442	76	7	-	175	19	15	15	19
計	3,400 (100.0)	421 (12.4)	391 (11.5)	347 (10.2)	626 (18.4)	331 (9.7)	31 (0.9)	10 (0.3)	704 (20.7)	134 (3.9)	224 (6.6)	109 (3.2)	72 (2.1)

※（ ）内の数値は、就職者数に対する比率（%）である。

第10表 生産工程従事者の内訳

単位：人

区分	計	製造・加工者	機械組立者	整備修理者	検査者	その他
男	529	298	91	65	47	28
女	175	129	24	4	10	8
計	704	427	115	69	57	36

(4) 産業別就職状況

産業別就職者数は「製造業」の778人（就職者数の22.9%）が最も多く、次いで「公務（他に分類されるものを除く）」の424人（同12.5%）の順となっている。

男女別に見ると、男子では「製造業」の554人（男子就職者の27.3%）が、女子では「卸売業・小売業」の240人（女子就職者の17.5%）が最も多い。

第11表 産業別就職者数

単位：人（%）

区分	計	農業、林業	漁業	鉱業、採石業、採砂採取業	建設業	製造業	電気・ガス・熱供給・水道業	情報通信業	運輸業、郵便業	卸売業、小売業	金融業、保険業	不動産業、賃貸業	学術研究、専門・技術サービス業	宿泊業、飲食サービス業	生活関連サービス業、娯楽業	教育、学習支援業	医療、福祉	複合サービス業	分類されないもの（他に分類されるもの）	公務（他に分類されるものを除く）	左記以外のもの
計	3,400 (100.0)	30 (0.9)	10 (0.3)	3 (0.1)	381 (11.2)	778 (22.9)	49 (1.4)	68 (2.0)	169 (5.0)	422 (12.4)	28 (0.8)	28 (0.8)	68 (2.0)	297 (8.7)	150 (4.4)	11 (0.3)	201 (5.9)	77 (2.3)	188 (5.5)	424 (12.5)	18 (0.5)
男	2,031 (59.7)	25	10	2	343	554	42	42	118	182	5	11	36	82	44	5	44	35	133	309	9
女	1,369 (40.3)	5	-	1	38	224	7	26	51	240	23	17	32	215	106	6	157	42	55	115	9
県内	1,869 (55.0)	29	9	1	193	455	17	19	59	273	24	20	35	120	87	6	166	60	101	181	14
県外	1,531 (45.0)	1	1	2	188	323	32	49	110	149	4	8	33	177	63	5	35	17	87	243	4

※（ ）内の数値は、就職者数に対する比率（%）である。

(5) 就職先別県外就職状況

ブロック別就職者数は、関東地方の1,051人（県外就職者数の68.6%）が最も多く、次いで北海道・東北地方365人（同23.8%）、中部地方53人（同3.5%）等の順となっている。

また、都道府県別では東京都の667人（同43.6%）、宮城県281人（同18.4%）神奈川県162人（同10.6%）、埼玉県93人（同6.1%）等の順となっている。

Ⅲ 高等学校(通信制課程)卒業生の進路状況

令和元年度間の高等学校(通信制課程)卒業生は、241人(男子83人、女子158人)で、前年より2人減少している。

卒業生の進路別内訳は、大学等進学者30人、専修学校(専門課程)進学者35人、専修学校(一般課程)等入学者2人、公共職業能力開発施設等入学者4人、就職者等43人、上記以外の者127人となっている。

第12表の1 進路別卒業生数

第12表の2 職業別就職者数

進路区分					職業区分			
		男	女	計		男	女	計
大学等進学者	大学(学部)	8	13	21	専門的・技術的職業従事者	1	2	3
	短期大学(本科)	1	5	6	事務従事者	-	5	5
	大学・短期大学の通信教育部	1	2	3	販売従事者	3	7	10
	大学・短期大学の別科	-	-	-	サービス職業従事者	8	8	16
	高等学校専攻科	-	-	-	保安職業従事者	2	1	3
	特別支援学校高等部専攻科	-	-	-	農林漁業作業者	-	-	-
B 専修学校(専門課程)進学者		10	25	35	農林業作業者	-	-	-
C 専修学校(一般課程)等入学者	専修学校(一般課程)等	-	1	1	漁業作業者	-	-	-
	各種学校	1	-	1	製造・加工従事者	-	1	1
D 公共職業能力開発施設等入学者		2	2	4	生産	-	-	-
E 就職者等	ア 自営業主等	4	6	10	機械組立従事者	-	-	-
	イ 無期雇用労働者 常用労働者	14	19	33	整備修理従事者	-	-	-
		有期雇用労働者 ※1	-	-	-	検査従事者	-	-
	エ 臨時労働者	-	-	-	その他	-	-	-
F 上記以外の者	42	85	127	輸送・機械運転従事者	-	-	-	
G 不詳・死亡の者	-	-	-	建設・採掘従事者	1	-	1	
合計(卒業生総数)A+B+C+D+E+F+G		83	158	241	運搬・清掃等従事者	-	1	1
就職者(再掲)	就職のみの者(ア+イ)	18	25	43	上記以外の者	3	-	3
	Aのうち就職している者	-	-	-	計	18	25	43
	Bのうち就職している者	-	-	-	計のうち職業安定所又は学校を通じて就職した者(再掲)	8	15	23
	Cのうち就職している者	-	-	-	計のうち自家・自営業に就いた者(再掲)	-	2	2
	Dのうち就職している者	-	-	-				
	上記E有期雇用労働者のうち雇用契約期間が1年以上、かつフルタイム勤務相当の者	-	-	-				
就職者計		18	25	43				
上記のうち	県内	12	17	29				
	県外	6	8	14				

※1 雇用契約期間が一月以上の者

第12表の3 産業別就職者数

単位:人

区分	農業、林業	漁業	鉱業、採石業、採砂業、利	建設業	製造業	電気・ガス・水道業	熱供給業	情報通信業	運輸業、郵便業	卸売業、小売業	金融業、保険業	不動産業、賃貸業	学術研究、専門・技術サービス業	宿泊業、飲食サービス業	生活関連サービス業、娯楽業	教育、学習支援業	医療、福祉	複合サービス業	サービス業(他に分類されないもの)	公務(他に分類を除外したもの)	左記以外のもの	計
男	-	-	1	-	-	-	-	-	-	3	-	1	-	1	5	-	2	-	1	4	-	18
女	-	-	2	1	-	-	-	-	2	10	-	-	-	-	3	-	6	-	1	-	-	25
計	-	-	3	1	-	-	-	-	2	13	-	1	-	1	8	-	8	-	2	4	-	43

※ 通信制課程については「産業別就職者数」において県内・県外別調査を実施していないため、男女別のみ集計

IV 特別支援学校高等部卒業者の進路状況

令和2年3月の特別支援学校の各高等部卒業者数は視覚障害4人、聴覚障害4人、知的障害224人、肢体不自由13人、病弱・身体虚弱14人の計259人となっている。

卒業者の進路別内訳は、大学等進学者2人、公共職業能力開発施設等入学者2人となっている。また、就職者等83人、上記以外の者171人、不詳・死亡の者1人となっている。

第13表の1 進路別卒業者数

単位：人

		男	女	計	
卒業者	視覚障害	3	1	4	
	聴覚障害	2	2	4	
	知的障害	155	69	224	
	肢体不自由	9	4	13	
	病弱・身体虚弱	8	6	14	
合計（卒業者総数）		177	82	259	
大学等進学者	A 大学（学部）	1	-	1	
	短期大学（本科）	-	-	-	
	大学・短期大学の通信教育部	-	-	-	
	大学・短期大学の別科	-	-	-	
	高等学校専攻科	-	-	-	
特別支援学校高等部専攻科	1	-	1		
B 専修学校（専門課程）進学者	-	-	-		
C 専修学校（一般課程）等入学者	専修学校（一般課程）等	-	-	-	
	各種学校	-	-	-	
D 公共職業能力開発施設等入学者	2	-	2		
就職者等	E ア 自営業主等	1	-	1	
	常労働者	イ 無期雇用労働者	38	21	59
		有期雇用労働者 ※1	13	10	23
	臨時労働者	-	-	-	
F 上記以外の者	120	51	171		
G 不詳・死亡の者	1	-	1		
就職者（再掲）	就職のみの者（ア＋イ）	39	21	60	
	Aのうち就職している者	-	-	-	
	Bのうち就職している者	-	-	-	
	Cのうち就職している者	-	-	-	
	Dのうち就職している者	-	-	-	
上記E有期雇用労働者のうち雇用契約期間が1年以上、かつフルタイム勤務相当の者	1	-	1		
上記Fのうち社会福祉施設等入所、通所者（再掲）	児童福祉施設	-	1	1	
	障害者支援施設等	うち就労系支援事業利用者	82	30	112
		医療機関	-	3	3
	入所者計	112	45	157	

※1 雇用契約期間が一月以上の者

第13表の2 職業別就職者数

単位：人

職業区分		男	女	計
専門的・技術的職業従事者		1	-	1
事務従事者		3	2	5
販売従事者		2	1	3
サービス職業従事者		6	8	14
保安職業従事者		-	-	-
農林漁業従事者	農林業従事者	1	-	1
	漁業従事者	-	-	-
生産工程従事者	製造・加工従事者	14	8	22
	機械組立従事者	2	-	2
	整備修理従事者	-	-	-
	検査従事者	-	-	-
	その他	-	-	-
輸送・機械運転従事者	1	-	1	
建設・採掘従事者	2	-	2	
運搬・清掃等従事者	6	2	8	
上記以外の者	2	-	2	
計		40	21	61
計のうち職業安定所又は学校を通じて就職した者（再掲）		39	21	60
計のうち自家・自営業に就いた者（再掲）		1	-	1

第13表の3 産業別就職者数

単位：人

区分	農、林、業	漁業	鉱業、採石業、採掘業	建設業	製造業	電気・ガス・熱供給業	情報通信業	運輸業、郵便業	卸売業、小売業	金融業、保険業	不動産業、賃貸業	学術研究、専門・技術サービス業	宿泊業、飲食サービス業	生活関連サービス業、娯楽業	教育、学習支援業	医療、福祉	複合サービス業	サービス業（他に分類されないもの）	公務（他に分類されるものを除く）	左記以外のもの	計
県内	男	1	-	-	4	12	-	-	2	3	-	2	1	-	-	8	-	2	1	1	37
	女	-	-	-	2	6	-	-	-	1	-	-	2	2	1	5	-	1	1	-	21
県外	男	-	-	-	-	3	-	-	-	-	-	-	-	-	-	-	-	-	-	-	3
	女	-	-	-	-	-	-	-	-	-	-	-	-	-	-	-	-	-	-	-	-
計	男	1	-	-	4	15	-	-	2	3	-	2	1	-	-	8	-	2	1	1	40
	女	-	-	-	2	6	-	-	-	1	-	-	2	2	1	5	-	1	1	-	21
計	1	-	-	6	21	-	-	2	4	-	-	2	3	2	13	-	3	2	1	61	

統計表

第1表の1 進路別卒業生数の推移 ※就職者の項目を変更しました。(以下の諸表についても同じ)
(全日制・定時制課程) 単位:人(%)

区分 卒業年月	卒業生数 (進学率)	A 大学等 進学者 (進学率)	B 専修学校 (専門課程) 進学者	C 専修学校 (一般課程) 等入学者	D 公共職業 能力開発 施設等 入学者	E 就職者		F 一時的な 仕事に就 いた者	G 左記以外 の者	H 不詳・ 死亡 の者	I A、B、C、Dのうち 就職している者		E+I 就職者計 (就職率)
						正規の職 員・従業 員・自営 業主等 い	正規の職 員等でない 者				正規の職 員・従業 員・自営 業主等 い	正規の職 員等でない 者	
28年3月	12,242 (100.0)	5,344 (43.7)	1,868 (15.3)	375 (3.1)	214 (1.7)	3,970 (32.4)	39 (0.3)	33 (0.3)	386 (3.2)	13 (0.1)	17 (0.1)	8 (0.1)	4,034 (33.0)
29年3月	12,094 (100.0)	5,389 (44.6)	1,827 (15.1)	361 (3.0)	209 (1.7)	3,820 (31.6)	34 (0.3)	57 (0.5)	395 (3.3)	2 (0.0)	11 (0.1)	4 (0.0)	3,869 (32.0)
30年3月	11,717 (100.0)	5,498 (46.9)	1,696 (14.5)	285 (2.4)	207 (1.8)	3,652 (31.2)	26 (0.2)	45 (0.4)	299 (2.6)	9 (0.1)	6 (0.1)	3 (0.0)	3,687 (31.5)
31年3月	11,474 (100.0)	5,302 (46.2)	1,702 (14.8)	282 (2.5)	220 (1.9)	3,559 (31.0)	13 (0.1)	33 (0.3)	359 (3.1)	4 (0.0)	5 (0.0)	- (-)	3,577 (31.2)

区分 卒業年月	卒業生数 (進学率)	A 大学等 進学者 (進学率)	B 専修学校 (専門課程) 進学者	C 専修学校 (一般課程) 等入学者	D 公共職業 能力開発 施設等 入学者	E 就職者等 (左記A・B・C・Dに含まれている就職者を除く)				F 左記以 外の者	G 不詳・ 死亡 の者	(再掲)			(7+(7)+7) 就職者計 (就職率)
						ア 自営業主等	イ 無期雇用 労働者	有期雇用 労働者 (雇用契約期 間が1か月 以上の者)	臨時労働者			ワ A、B、C、Dのう ち就職している者	エ 左記Eの有期 雇用労働者の うち雇用契約 期間が1年以上、かつフル タイム勤務相 当の者	自営業主 等・無期 雇用労働 者	
2年3月	11,314 (100.0)	5,276 (46.6)	1,785 (15.8)	241 (2.1)	217 (1.9)	30 (0.3)	3,355 (29.7)	15 (0.1)	10 (0.1)	384 (3.4)	1 (0.0)	9 (0.1)	5 (0.0)	1 (0.0)	3,400 (30.1)

(注) ()内の数値は、卒業生総数に占める比率(%)である。

(男)

区分 卒業年月	卒業生数 (進学率)	A 大学等 進学者 (進学率)	B 専修学校 (専門課程) 進学者	C 専修学校 (一般課程) 等入学者	D 公共職業 能力開発 施設等 入学者	E 就職者		F 一時的な 仕事に就 いた者	G 左記以外 の者	H 不詳・ 死亡 の者	I A、B、C、Dのうち 就職している者		E+I 就職者計 (就職率)
						正規の職 員・従業 員・自営 業主等 い	正規の職 員等でない 者				正規の職 員・従業 員・自営 業主等 い	正規の職 員等でない 者	
28年3月	6,190 (100.0)	2,480 (40.1)	683 (11.0)	207 (3.3)	191 (3.1)	2,396 (38.7)	13 (0.2)	7 (0.1)	209 (3.4)	4 (0.1)	6 (0.1)	2 (0.0)	2,417 (39.0)
29年3月	6,053 (100.0)	2,501 (41.3)	664 (11.0)	168 (2.8)	187 (3.1)	2,261 (37.4)	7 (0.1)	22 (0.4)	242 (4.0)	1 (0.0)	5 (0.1)	1 (0.0)	2,274 (37.6)
30年3月	5,934 (100.0)	2,619 (44.1)	621 (10.5)	152 (2.6)	179 (3.0)	2,153 (36.3)	17 (0.3)	25 (0.4)	163 (2.7)	5 (0.1)	- (-)	3 (0.1)	2,173 (36.6)
31年3月	5,855 (100.0)	2,560 (43.7)	626 (10.7)	151 (2.6)	191 (3.3)	2,110 (36.0)	7 (0.1)	9 (0.2)	199 (3.4)	2 (0.0)	1 (0.0)	- (-)	2,118 (36.2)

区分 卒業年月	卒業生数 (進学率)	A 大学等 進学者 (進学率)	B 専修学校 (専門課程) 進学者	C 専修学校 (一般課程) 等入学者	D 公共職業 能力開発 施設等 入学者	E 就職者等 (左記A・B・C・Dに含まれている就職者を除く)				F 左記以 外の者	G 不詳・ 死亡 の者	(再掲)			(7+(7)+7) 就職者計 (就職率)
						ア 自営業主等	イ 無期雇用 労働者	有期雇用 労働者 (雇用契約期 間が1か月 以上の者)	臨時労働者			ワ A、B、C、Dのう ち就職している者	エ 左記Eの有期 雇用労働者の うち雇用契約 期間が1年以上、かつフル タイム勤務相 当の者	自営業主 等・無期 雇用労働 者	
2年3月	5,798 (100.0)	2,590 (44.7)	659 (11.4)	123 (2.1)	198 (3.4)	23 (0.4)	2,003 (34.5)	8 (0.1)	3 (0.1)	191 (3.3)	- (-)	3 (0.1)	1 (0.0)	1 (0.0)	2,031 (35.0)

(注) ()内の数値は、卒業生総数に占める比率(%)である。

(女)

区分 卒業年月	卒業生数 (進学率)	A 大学等 進学者 (進学率)	B 専修学校 (専門課程) 進学者	C 専修学校 (一般課程) 等入学者	D 公共職業 能力開発 施設等 入学者	E 就職者		F 一時的な 仕事に就 いた者	G 左記以外 の者	H 不詳・ 死亡 の者	I A、B、C、Dのうち 就職している者		E+I 就職者計 (就職率)
						正規の職 員・従業 員・自営 業主等 い	正規の職 員等でない 者				正規の職 員・従業 員・自営 業主等 い	正規の職 員等でない 者	
28年3月	6,052 (100.0)	2,864 (47.3)	1,185 (19.6)	168 (2.8)	23 (0.4)	1,574 (26.0)	26 (0.4)	26 (0.4)	177 (2.9)	9 (0.1)	11 (0.2)	6 (0.1)	1,617 (26.7)
29年3月	6,041 (100.0)	2,888 (47.8)	1,163 (19.3)	193 (3.2)	22 (0.4)	1,559 (25.8)	27 (0.4)	35 (0.6)	153 (2.5)	1 (0.0)	6 (0.1)	3 (0.0)	1,595 (26.4)
30年3月	5,783 (100.0)	2,879 (49.8)	1,075 (18.6)	133 (2.3)	28 (0.5)	1,499 (25.9)	9 (0.2)	20 (0.3)	136 (2.4)	4 (0.1)	6 (0.1)	- (-)	1,514 (26.2)
31年3月	5,619 (100.0)	2,742 (48.8)	1,076 (19.1)	131 (2.3)	29 (0.5)	1,449 (25.8)	6 (0.1)	24 (0.4)	160 (2.8)	2 (0.0)	4 (0.1)	- (-)	1,459 (26.0)

区分 卒業年月	卒業生数 (進学率)	A 大学等 進学者 (進学率)	B 専修学校 (専門課程) 進学者	C 専修学校 (一般課程) 等入学者	D 公共職業 能力開発 施設等 入学者	E 就職者等 (左記A・B・C・Dに含まれている就職者を除く)				F 左記以 外の者	G 不詳・ 死亡 の者	(再掲)			(7+(7)+7) 就職者計 (就職率)
						ア 自営業主等	イ 無期雇用 労働者	有期雇用 労働者 (雇用契約期 間が1か月 以上の者)	臨時労働者			ワ A、B、C、Dのう ち就職している者	エ 左記Eの有期 雇用労働者の うち雇用契約 期間が1年以上、かつフル タイム勤務相 当の者	自営業主 等・無期 雇用労働 者	
2年3月	5,516 (100.0)	2,686 (48.7)	1,126 (20.4)	118 (2.1)	19 (0.3)	7 (0.1)	1,352 (24.5)	7 (0.1)	7 (0.1)	193 (3.5)	1 (0.0)	6 (0.1)	4 (0.1)	- (-)	1,369 (24.8)

(注) ()内の数値は、卒業生総数に占める比率(%)である。

第1表の2 進路別卒業生数の推移
(通信制課程)

単位：人(%)

区分	卒業生総数	A 大学等 進学者 (進学率)	B 専修学校 (専門課程) 進学者	C 専修学校 (一般課程) 等入学者	D 公共職業 能力開発 施設等 入学者	E 就職者	F 左記以外 の者	G 不詳・ 死亡 の者	H Aのうち 就職して いる者	I Bのうち 就職して いる者	J Cのうち 就職して いる者	K Dのうち 就職して いる者	E+H+ I+J+K 就職者計 (就職率)
27年度間	275 (100.0)	19 (6.9)	33 (12.0)	3 (1.1)	9 (3.3)	45 (16.4)	166 (60.4)	- (-)	- (-)	- (-)	- (-)	- (-)	45 (16.4)
28年度間	284 (100.0)	17 (6.0)	31 (10.9)	2 (0.7)	4 (1.4)	63 (22.2)	167 (58.8)	- (-)	- (-)	- (-)	- (-)	- (-)	63 (22.2)
29年度間	281 (100.0)	25 (8.9)	43 (15.3)	3 (1.1)	2 (0.7)	53 (18.9)	155 (55.2)	- (-)	- (-)	- (-)	- (-)	- (-)	53 (18.9)
30年度間	243 (100.0)	20 (8.2)	31 (12.8)	- (-)	5 (2.1)	37 (15.2)	150 (61.7)	- (-)	- (-)	- (-)	- (-)	- (-)	37 (15.2)

単位：人(%)

区分	卒業生総数	A 大学等 進学者 (進学率)	B 専修学校 (専門課程) 進学者	C 専修学校 (一般課程) 等入学者	D 公共職業 能力開発 施設等 入学者	E 就職者等 (左記A・B・C・Dに含まれている就職者を除く)			F 左記以外 の者	G 不詳・ 死亡 の者	(再掲)					就職者計 (就職率)	
						ア 自営業主等	イ 無期雇用 労働者	ウ 有期雇用労働者 (雇用契約期間が 1か月以上の者)			エ 臨時労働者	ウ	エ	オ	カ		キ
元年度間	241 (100.0)	30 (12.4)	35 (14.5)	2 (0.8)	4 (1.7)	10 (4.1)	33 (13.7)	- (-)	- (-)	127 (52.7)	- (-)	- (-)	- (-)	- (-)	- (-)	- (-)	43 (17.8)

(注) ()内の数値は、卒業生総数に占める比率(%)である。また、「就職者計」には「常用労働者(有期雇用労働者)のうち、「雇用契約期間が1年以上、かつフルタイム勤務相当の者」以外の者及び、「臨時労働者」は含まない。

(男)

単位：人(%)

区分	卒業生総数	A 大学等 進学者 (進学率)	B 専修学校 (専門課程) 進学者	C 専修学校 (一般課程) 等入学者	D 公共職業 能力開発 施設等 入学者	E 就職者	F 左記以外 の者	G 不詳・ 死亡 の者	H Aのうち 就職して いる者	I Bのうち 就職して いる者	J Cのうち 就職して いる者	K Dのうち 就職して いる者	E+H+ I+J+K 就職者計 (就職率)
27年度間	118 (100.0)	9 (7.6)	12 (10.2)	1 (0.8)	9 (7.6)	19 (16.1)	68 (57.6)	- (-)	- (-)	- (-)	- (-)	- (-)	19 (16.1)
28年度間	118 (100.0)	2 (1.7)	12 (10.2)	- (-)	4 (3.4)	26 (22.0)	74 (62.7)	- (-)	- (-)	- (-)	- (-)	- (-)	26 (22.0)
29年度間	113 (100.0)	14 (12.4)	16 (14.2)	- (-)	1 (0.9)	27 (23.9)	55 (48.7)	- (-)	- (-)	- (-)	- (-)	- (-)	27 (23.9)
30年度間	108 (100.0)	10 (9.3)	12 (11.1)	- (-)	5 (4.6)	17 (15.7)	64 (59.3)	- (-)	- (-)	- (-)	- (-)	- (-)	17 (15.7)

単位：人(%)

区分	卒業生総数	A 大学等 進学者 (進学率)	B 専修学校 (専門課程) 進学者	C 専修学校 (一般課程) 等入学者	D 公共職業 能力開発 施設等 入学者	E 就職者等 (左記A・B・C・Dに含まれている就職者を除く)			F 左記以外 の者	G 不詳・ 死亡 の者	(再掲)					就職者計 (就職率)	
						ア 自営業主等	イ 無期雇用 労働者	ウ 有期雇用労働者 (雇用契約期間が 1か月以上の者)			エ 臨時労働者	ウ	エ	オ	カ		キ
元年度間	83 (100.0)	10 (12.0)	10 (12.0)	1 (1.2)	2 (2.4)	4 (4.8)	14 (16.9)	- (-)	- (-)	42 (50.6)	- (-)	- (-)	- (-)	- (-)	- (-)	- (-)	18 (21.7)

(注) ()内の数値は、卒業生総数に占める比率(%)である。また、「就職者計」には「常用労働者(有期雇用労働者)のうち、「雇用契約期間が1年以上、かつフルタイム勤務相当の者」以外の者及び、「臨時労働者」は含まない。

(女)

単位：人(%)

区分	卒業生総数	A 大学等 進学者 (進学率)	B 専修学校 (専門課程) 進学者	C 専修学校 (一般課程) 等入学者	D 公共職業 能力開発 施設等 入学者	E 就職者	F 左記以外 の者	G 不詳・ 死亡 の者	H Aのうち 就職して いる者	I Bのうち 就職して いる者	J Cのうち 就職して いる者	K Dのうち 就職して いる者	E+H+ I+J+K 就職者計 (就職率)
27年度間	157 (100.0)	10 (6.4)	21 (13.4)	2 (1.3)	- (-)	26 (16.6)	98 (62.4)	- (-)	- (-)	- (-)	- (-)	- (-)	26 (16.6)
28年度間	166 (100.0)	15 (9.0)	19 (11.4)	2 (1.2)	- (-)	37 (22.3)	93 (56.0)	- (-)	- (-)	- (-)	- (-)	- (-)	37 (22.3)
29年度間	168 (100.0)	11 (6.5)	27 (16.1)	3 (1.8)	1 (0.6)	26 (15.5)	100 (59.5)	- (-)	- (-)	- (-)	- (-)	- (-)	26 (15.5)
30年度間	135 (100.0)	10 (7.4)	19 (14.1)	- (-)	- (-)	20 (14.8)	86 (63.7)	- (-)	- (-)	- (-)	- (-)	- (-)	20 (14.8)

単位：人(%)

区分	卒業生総数	A 大学等 進学者 (進学率)	B 専修学校 (専門課程) 進学者	C 専修学校 (一般課程) 等入学者	D 公共職業 能力開発 施設等 入学者	E 就職者等 (左記A・B・C・Dに含まれている就職者を除く)			F 左記以外 の者	G 不詳・ 死亡 の者	(再掲)					就職者計 (就職率)	
						ア 自営業主等	イ 無期雇用 労働者	ウ 有期雇用労働者 (雇用契約期間が 1か月以上の者)			エ 臨時労働者	ウ	エ	オ	カ		キ
元年度間	158 (100.0)	20 (12.7)	25 (15.8)	1 (0.6)	2 (1.3)	6 (3.8)	19 (12.0)	- (-)	- (-)	85 (53.8)	- (-)	- (-)	- (-)	- (-)	- (-)	- (-)	25 (15.8)

(注) ()内の数値は、卒業生総数に占める比率(%)である。また、「就職者計」には「常用労働者(有期雇用労働者)のうち、「雇用契約期間が1年以上、かつフルタイム勤務相当の者」以外の者及び、「臨時労働者」は含まない。

第2表 学校種別大学等進学者数の推移
(全日制課程)

単位：人(%)

区分 卒業年月	計	大 学			短 期 大 学			大学・短大の通信教育部・別科、高校等専攻科	弘 前 大	県 立 保 健 大	青 森 公 立 大	八 戸 工 業 大	青 森 大	八 戸 学 院 大	東 北 女 子 大	弘 前 学 院 大	青 森 中 央 学 院 大	北(獣 医 学 部 大)
		国公立	私 立	計	国公立	私 立	計											
28年3月	5,324 (100.0)	1,727 (32.4)	2,784 (52.3)	4,511 (84.7)	54 (1.0)	619 (11.6)	673 (12.6)	140 (2.6)	463	118	189	202	120	139	61	155	184	6
29年3月	5,367 (100.0)	1,706 (31.8)	2,858 (53.3)	4,564 (85.0)	67 (1.2)	602 (11.2)	669 (12.5)	134 (2.5)	462	107	184	223	169	142	82	148	197	9
30年3月	5,481 (100.0)	1,806 (33.0)	2,926 (53.4)	4,732 (86.3)	48 (0.9)	554 (10.1)	602 (11.0)	147 (2.7)	501	117	191	213	187	158	59	162	229	7
31年3月	5,275 (100.0)	1,671 (31.7)	2,890 (54.8)	4,561 (86.5)	43 (0.8)	548 (10.4)	591 (11.2)	123 (2.3)	463	116	176	186	211	136	59	130	210	7
2年3月	5,252 (100.0)	1,657 (31.5)	2,942 (56.0)	4,599 (87.6)	28 (0.5)	500 (9.5)	528 (10.1)	125 (2.4)	440	112	182	201	168	138	61	158	198	8

(男)

単位：人(%)

区分 卒業年月	計	大 学			短 期 大 学			大学・短大の通信教育部・別科、高校等専攻科	弘 前 大	県 立 保 健 大	青 森 公 立 大	八 戸 工 業 大	青 森 大	八 戸 学 院 大	東 北 女 子 大	弘 前 学 院 大	青 森 中 央 学 院 大	北(獣 医 学 部 大)
		国公立	私 立	計	国公立	私 立	計											
28年3月	2,470 (100.0)	862 (34.9)	1,486 (60.2)	2,348 (95.1)	7 (0.3)	60 (2.4)	67 (2.7)	55 (2.2)	243	13	92	174	88	60	/	44	99	2
29年3月	2,488 (100.0)	821 (33.0)	1,543 (62.0)	2,364 (95.0)	5 (0.2)	68 (2.7)	73 (2.9)	51 (2.0)	241	15	85	179	126	69	/	47	99	5
30年3月	2,613 (100.0)	881 (33.7)	1,597 (61.1)	2,478 (94.8)	7 (0.3)	71 (2.7)	78 (3.0)	57 (2.2)	254	13	85	175	155	78	/	45	127	2
31年3月	2,541 (100.0)	829 (32.6)	1,587 (62.5)	2,416 (95.1)	5 (0.2)	72 (2.8)	77 (3.0)	48 (1.9)	203	19	88	167	157	63	/	42	102	1
2年3月	2,576 (100.0)	855 (33.2)	1,600 (62.1)	2,455 (95.3)	5 (0.2)	72 (2.8)	77 (3.0)	44 (1.7)	234	19	90	170	126	63	/	53	104	4

(女)

単位：人(%)

区分 卒業年月	計	大 学			短 期 大 学			大学・短大の通信教育部・別科、高校等専攻科	弘 前 大	県 立 保 健 大	青 森 公 立 大	八 戸 工 業 大	青 森 大	八 戸 学 院 大	東 北 女 子 大	弘 前 学 院 大	青 森 中 央 学 院 大	北(獣 医 学 部 大)
		国公立	私 立	計	国公立	私 立	計											
28年3月	2,854 (100.0)	865 (30.3)	1,298 (45.5)	2,163 (75.8)	47 (1.6)	559 (19.6)	606 (21.2)	85 (3.0)	220	105	97	28	32	79	61	111	85	4
29年3月	2,879 (100.0)	885 (30.7)	1,315 (45.7)	2,200 (76.4)	62 (2.2)	534 (18.5)	596 (20.7)	83 (2.9)	221	92	99	44	43	73	82	101	98	4
30年3月	2,868 (100.0)	925 (32.3)	1,329 (46.3)	2,254 (78.6)	41 (1.4)	483 (16.8)	524 (18.3)	90 (3.1)	247	104	106	38	32	80	59	117	102	5
31年3月	2,734 (100.0)	842 (30.8)	1,303 (47.7)	2,145 (78.5)	38 (1.4)	476 (17.4)	514 (18.8)	75 (2.7)	260	97	88	19	54	73	59	88	108	6
2年3月	2,676 (100.0)	802 (30.0)	1,342 (50.1)	2,144 (80.1)	23 (0.9)	428 (16.0)	451 (16.9)	81 (3.0)	206	93	92	31	42	75	61	105	94	4

第3表の1 職業別就職者数の推移
(全日制・定時制課程)

単位：人(%)

区分 卒業年月	計	専門的・ 技術的 職業従 事者	事務 従事者	販売 従事者	サービ ス職業 従事者	保安 職業 従事者	農林漁業従事者		生産 工程 従事者	輸送 機械運 転 従事者	建設 ・採掘 従事者	運搬 ・清掃等 従事者	左記 以外 の者	計のうち 自家・自 営業に就 いた者 (再掲)
							農林業 従事者	漁業 従事者						
28年3月	4,034 (100.0)	434 (10.8)	372 (9.2)	451 (11.2)	904 (22.4)	397 (9.8)	34 (0.8)	17 (0.4)	844 (20.9)	112 (2.8)	284 (7.0)	112 (2.8)	73 (1.8)	95 (2.4)
29年3月	3,869 (100.0)	416 (10.8)	434 (11.2)	456 (11.8)	724 (18.7)	405 (10.5)	44 (1.1)	30 (0.8)	833 (21.5)	114 (2.9)	263 (6.8)	104 (2.7)	46 (1.2)	74 (1.9)
30年3月	3,687 (100.0)	405 (11.0)	424 (11.5)	440 (11.9)	686 (18.6)	337 (9.1)	36 (1.0)	12 (0.3)	794 (21.5)	144 (3.9)	285 (7.7)	82 (2.2)	42 (1.1)	67 (1.8)
31年3月	3,577 (100.0)	431 (12.0)	392 (11.0)	351 (9.8)	692 (19.3)	370 (10.3)	49 (1.4)	22 (0.6)	789 (22.1)	113 (3.2)	192 (5.4)	137 (3.8)	39 (1.1)	36 (1.0)
2年3月	3,400 (100.0)	421 (12.4)	391 (11.5)	347 (10.2)	626 (18.4)	331 (9.7)	31 (0.9)	10 (0.3)	704 (20.7)	134 (3.9)	224 (6.6)	109 (3.2)	72 (2.1)	43 (1.3)

(男)

単位：人(%)

区分 卒業年月	計	専門的・ 技術的 職業従 事者	事務 従事者	販売 従事者	サービ ス職業 従事者	保安 職業 従事者	農林漁業従事者		生産 工程 従事者	輸送 機械運 転 従事者	建設 ・採掘 従事者	運搬 ・清掃等 従事者	左記 以外 の者	計のうち 自家・自 営業に就 いた者 (再掲)
							農林業 従事者	漁業 従事者						
28年3月	2,417 (100.0)	346 (14.3)	87 (3.6)	174 (7.2)	279 (11.5)	317 (13.1)	29 (1.2)	16 (0.7)	636 (26.3)	100 (4.1)	276 (11.4)	100 (4.1)	57 (2.4)	72 (3.0)
29年3月	2,274 (100.0)	348 (15.3)	91 (4.0)	160 (7.0)	208 (9.1)	331 (14.6)	33 (1.5)	30 (1.3)	615 (27.0)	95 (4.2)	248 (10.9)	84 (3.7)	31 (1.4)	54 (2.4)
30年3月	2,173 (100.0)	326 (15.0)	96 (4.4)	153 (7.0)	211 (9.7)	261 (12.0)	28 (1.3)	12 (0.6)	608 (28.0)	119 (5.5)	264 (12.1)	63 (2.9)	32 (1.5)	33 (1.5)
31年3月	2,118 (100.0)	344 (16.2)	96 (4.5)	126 (5.9)	213 (10.1)	284 (13.4)	41 (1.9)	22 (1.0)	581 (27.4)	94 (4.4)	181 (8.5)	111 (5.2)	25 (1.2)	25 (1.2)
2年3月	2,031 (100.0)	341 (16.8)	83 (4.1)	134 (6.6)	184 (9.1)	255 (12.6)	24 (1.2)	10 (0.5)	529 (26.0)	115 (5.7)	209 (10.3)	94 (4.6)	53 (2.6)	29 (1.4)

(女)

単位：人(%)

区分 卒業年月	計	専門的・ 技術的 職業従 事者	事務 従事者	販売 従事者	サービ ス職業 従事者	保安 職業 従事者	農林漁業従事者		生産 工程 従事者	輸送 機械運 転 従事者	建設 ・採掘 従事者	運搬 ・清掃等 従事者	左記 以外 の者	計のうち 自家・自 営業に就 いた者 (再掲)
							農林業 従事者	漁業 従事者						
28年3月	1,617 (100.0)	88 (5.4)	285 (17.6)	277 (17.1)	625 (38.7)	80 (4.9)	5 (0.3)	1 (0.1)	208 (12.9)	12 (0.7)	8 (0.5)	12 (0.7)	16 (1.0)	23 (1.4)
29年3月	1,595 (100.0)	68 (4.3)	343 (21.5)	296 (18.6)	516 (32.4)	74 (4.6)	11 (0.7)	- (-)	218 (13.7)	19 (1.2)	15 (0.9)	20 (1.3)	15 (0.9)	20 (1.3)
30年3月	1,514 (100.0)	79 (5.2)	328 (21.7)	287 (19.0)	475 (31.4)	76 (5.0)	8 (0.5)	- (-)	186 (12.3)	25 (1.7)	21 (1.4)	19 (1.3)	10 (0.7)	34 (2.2)
31年3月	1,459 (100.0)	87 (6.0)	296 (20.3)	225 (15.4)	479 (32.8)	86 (5.9)	8 (0.5)	- (-)	208 (14.3)	19 (1.3)	11 (0.8)	26 (1.8)	14 (1.0)	11 (0.8)
2年3月	1,369 (100.0)	80 (5.8)	308 (22.5)	213 (15.6)	442 (32.3)	76 (5.6)	7 (0.5)	- (-)	175 (12.8)	19 (1.4)	15 (1.1)	15 (1.1)	19 (1.4)	14 (1.0)

第3表の2 職業別就職者数の推移
(通信制課程)

単位：人(%)

区分 卒業年度	計	専門的・	事務	販売	サービ	保安	農林漁業		生産	輸送	建設	運搬	左記	計のうち 自家・自 営業に就 いた者 (再掲)
		技術的 職業従 事者	従事者	従事者	ス職業 従事者	職業 従事者	農林業 作業 者	漁業 作業 者	工程 従事者	機械運 転従事 者	・採掘 従事者	・清掃等 従事者	以外 の者	
27年度間	45 (100.0)	- (-)	4 (8.9)	8 (17.8)	12 (26.7)	1 (2.2)	2 (4.4)	- (-)	4 (8.9)	2 (4.4)	12 (26.7)	- (-)	- (-)	7 (15.6)
28年度間	63 (100.0)	5 (7.9)	9 (14.3)	8 (12.7)	18 (28.6)	1 (1.6)	3 (4.8)	1 (1.6)	6 (9.5)	1 (1.6)	9 (14.3)	1 (1.6)	1 (1.6)	2 (3.2)
29年度間	53 (100.0)	3 (5.7)	4 (7.5)	12 (22.6)	15 (28.3)	2 (3.8)	3 (5.7)	- (-)	4 (7.5)	2 (3.8)	7 (13.2)	- (-)	1 (1.9)	3 (5.7)
30年度間	37 (100.0)	4 (10.8)	- (-)	3 (8.1)	16 (43.2)	1 (2.7)	1 (2.7)	- (-)	7 (18.9)	1 (2.7)	3 (8.1)	1 (2.7)	- (-)	3 (8.1)
元年度間	43 (100.0)	3 (7.0)	5 (11.6)	10 (23.3)	16 (37.2)	3 (7.0)	- (-)	- (-)	1 (2.3)	- (-)	1 (2.3)	1 (2.3)	3 (7.0)	2 (4.7)

(男)

単位：人(%)

区分 卒業年度	計	専門的・	事務	販売	サービ	保安	農林漁業		生産	輸送	建設	運搬	左記	計のうち 自家・自 営業に就 いた者 (再掲)
		技術的 職業従 事者	従事者	従事者	ス職業 従事者	職業 従事者	農林業 作業 者	漁業 作業 者	工程 従事者	機械運 転従事 者	・採掘 従事者	・清掃等 従事者	以外 の者	
27年度間	19 (100.0)	- (-)	- (-)	3 (15.8)	3 (15.8)	1 (5.3)	- (-)	- (-)	- (-)	- (-)	12 (63.2)	- (-)	- (-)	3 (15.8)
28年度間	26 (100.0)	1 (3.8)	- (-)	2 (7.7)	5 (19.2)	1 (3.8)	3 (11.5)	1 (3.8)	1 (3.8)	1 (3.8)	9 (34.6)	1 (3.8)	1 (3.8)	1 (3.8)
29年度間	27 (100.0)	2 (7.4)	- (-)	8 (29.6)	3 (11.1)	- (-)	2 (7.4)	- (-)	2 (7.4)	2 (7.4)	7 (25.9)	- (-)	1 (3.7)	2 (7.4)
30年度間	17 (100.0)	2 (11.8)	- (-)	1 (5.9)	5 (29.4)	1 (5.9)	1 (5.9)	- (-)	2 (11.8)	1 (5.9)	3 (17.6)	1 (5.9)	- (-)	3 (17.6)
元年度間	18 (100.0)	1 (5.6)	- (-)	3 (16.7)	8 (44.4)	2 (11.1)	- (-)	- (-)	- (-)	- (-)	1 (5.6)	- (-)	3 (16.7)	- (-)

(女)

単位：人(%)

区分 卒業年度	計	専門的・	事務	販売	サービ	保安	農林漁業		生産	輸送	建設	運搬	左記	計のうち 自家・自 営業に就 いた者 (再掲)
		技術的 職業従 事者	従事者	従事者	ス職業 従事者	職業 従事者	農林業 作業 者	漁業 作業 者	工程 従事者	機械運 転従事 者	・採掘 従事者	・清掃等 従事者	以外 の者	
27年度間	26 (100.0)	- (-)	4 (15.4)	5 (19.2)	9 (34.6)	- (-)	2 (7.7)	- (-)	4 (15.4)	2 (7.7)	- (-)	- (-)	- (-)	4 (15.4)
28年度間	37 (100.0)	4 (10.8)	9 (24.3)	6 (16.2)	13 (35.1)	- (-)	- (-)	- (-)	5 (13.5)	- (-)	- (-)	- (-)	- (-)	1 (2.7)
29年度間	26 (100.0)	1 (3.8)	4 (15.4)	4 (15.4)	12 (46.2)	2 (7.7)	1 (3.8)	- (-)	2 (7.7)	- (-)	- (-)	- (-)	- (-)	1 (3.8)
30年度間	20 (100.0)	2 (10.0)	- (-)	2 (10.0)	11 (55.0)	- (-)	- (-)	- (-)	5 (25.0)	- (-)	- (-)	- (-)	- (-)	- (-)
元年度間	25 (100.0)	2 (8.0)	5 (20.0)	7 (28.0)	8 (32.0)	1 (4.0)	- (-)	- (-)	1 (4.0)	- (-)	- (-)	1 (4.0)	- (-)	2 (8.0)

第4表の1 産業別就職者数の推移

(全日制・定時制課程)

単位：人(%)

区分	計	農業、 林業	漁業	鉱採石 業採、取	建設業	製造業	電気・供 給・ガス・業	水道 業	情報通 信業	運郵輸 便業、業	卸小 売業、業	金融 業、業	不動 産業、業	学術研 究・技 術業	専門 業、業	宿泊業 、食業	生 活 業、業	娯 楽業、業	教 育 支 援 業、業	医 療 、 福 祉	複 合 業	サ ー ビ ス 業	レ ン ド 業 、 他 業	公 務 業 、 他 業	左 の 記 も 外 の
28年3月	4,034 (100.0)	39 (1.0)	17 (0.4)	5 (0.1)	414 (10.3)	852 (21.1)	83 (2.1)	44 (1.1)	186 (4.6)	572 (14.2)	49 (1.2)	23 (0.6)	60 (1.5)	409 (10.1)	194 (4.8)	12 (0.3)	309 (7.7)	41 (1.0)	230 (5.7)	449 (11.1)	46 (1.1)				
29年3月	3,869 (100.0)	27 (0.7)	31 (0.8)	2 (0.1)	410 (10.6)	860 (22.2)	56 (1.4)	51 (1.3)	174 (4.5)	576 (14.9)	48 (1.2)	34 (0.9)	68 (1.8)	367 (9.5)	142 (3.7)	5 (0.1)	251 (6.5)	64 (1.7)	219 (5.7)	457 (11.8)	27 (0.7)				
30年3月	3,687 (100.0)	33 (0.9)	14 (0.4)	6 (0.2)	436 (11.8)	846 (22.9)	46 (1.2)	62 (1.7)	183 (5.0)	492 (13.3)	43 (1.2)	30 (0.8)	57 (1.5)	295 (8.0)	166 (4.5)	14 (0.4)	249 (6.8)	77 (2.1)	246 (6.7)	364 (9.9)	28 (0.8)				
31年3月	3,577 (100.0)	49 (1.4)	21 (0.6)	9 (0.3)	370 (10.3)	862 (24.1)	45 (1.3)	54 (1.5)	184 (5.1)	437 (12.2)	24 (0.7)	24 (0.7)	53 (1.5)	299 (8.4)	169 (4.7)	8 (0.2)	210 (5.9)	86 (2.4)	217 (6.1)	428 (12.0)	28 (0.8)				
2年3月	3,400 (100.0)	30 (0.9)	10 (0.3)	3 (0.1)	381 (11.2)	778 (22.9)	49 (1.4)	68 (2.0)	169 (5.0)	422 (12.4)	28 (0.8)	28 (0.8)	68 (2.0)	297 (8.7)	150 (4.4)	11 (0.3)	201 (5.9)	77 (2.3)	188 (5.5)	424 (12.5)	18 (0.5)				

(県内)

単位：人(%)

区分	計	農業、 林業	漁業	鉱採石 業採、取	建設業	製造業	電気・供 給・ガス・業	水道 業	情報通 信業	運郵輸 便業、業	卸小 売業、業	金融 業、業	不動 産業、業	学術研 究・技 術業	専門 業、業	宿泊業 、食業	生 活 業、業	娯 楽業、業	教 育 支 援 業、業	医 療 、 福 祉	複 合 業	サ ー ビ ス 業	レ ン ド 業 、 他 業	公 務 業 、 他 業	左 の 記 も 外 の
28年3月	2,289 (100.0)	34 (1.5)	12 (0.5)	2 (0.1)	208 (9.1)	514 (22.5)	36 (1.6)	12 (0.5)	52 (2.3)	393 (17.2)	45 (2.0)	12 (0.5)	36 (1.6)	149 (6.5)	118 (5.2)	7 (0.3)	249 (10.9)	32 (1.4)	119 (5.2)	223 (9.7)	36 (1.6)				
29年3月	2,226 (100.0)	26 (1.2)	19 (0.9)	1 (0.0)	218 (9.8)	509 (22.9)	22 (1.0)	17 (0.8)	57 (2.6)	416 (18.7)	41 (1.8)	21 (0.9)	48 (2.2)	129 (5.8)	71 (3.2)	5 (0.2)	207 (9.3)	58 (2.6)	110 (4.9)	231 (10.4)	20 (0.9)				
30年3月	2,089 (100.0)	30 (1.4)	10 (0.5)	3 (0.1)	226 (10.8)	496 (23.7)	12 (0.6)	15 (0.7)	76 (3.6)	364 (17.4)	41 (2.0)	21 (1.0)	33 (1.6)	94 (4.5)	92 (4.4)	11 (0.5)	210 (10.1)	51 (2.4)	122 (5.8)	155 (7.4)	27 (1.3)				
31年3月	1,947 (100.0)	44 (2.3)	16 (0.8)	5 (0.3)	177 (9.1)	508 (26.1)	14 (0.7)	17 (0.9)	52 (2.7)	294 (15.1)	22 (1.1)	13 (0.7)	25 (1.3)	107 (5.5)	93 (4.8)	7 (0.4)	171 (8.8)	61 (3.1)	105 (5.4)	206 (10.6)	10 (0.5)				
2年3月	1,869 (100.0)	29 (1.6)	9 (0.5)	1 (0.1)	193 (10.3)	455 (24.3)	17 (0.9)	19 (1.0)	59 (3.2)	273 (14.6)	24 (1.3)	20 (1.1)	35 (1.9)	120 (6.4)	87 (4.7)	6 (0.3)	166 (8.9)	60 (3.2)	101 (5.4)	181 (9.7)	14 (0.7)				

(県外)

単位：人(%)

区分	計	農業、 林業	漁業	鉱採石 業採、取	建設業	製造業	電気・供 給・ガス・業	水道 業	情報通 信業	運郵輸 便業、業	卸小 売業、業	金融 業、業	不動 産業、業	学術研 究・技 術業	専門 業、業	宿泊業 、食業	生 活 業、業	娯 楽業、業	教 育 支 援 業、業	医 療 、 福 祉	複 合 業	サ ー ビ ス 業	レ ン ド 業 、 他 業	公 務 業 、 他 業	左 の 記 も 外 の
28年3月	1,745 (100.0)	5 (0.3)	5 (0.3)	3 (0.2)	206 (11.8)	338 (19.4)	47 (2.7)	32 (1.8)	134 (7.7)	179 (10.3)	4 (0.2)	11 (0.6)	24 (1.4)	260 (14.9)	76 (4.4)	5 (0.3)	60 (3.4)	9 (0.5)	111 (6.4)	226 (13.0)	10 (0.6)				
29年3月	1,643 (100.0)	1 (0.1)	12 (0.7)	1 (0.1)	192 (11.7)	351 (21.4)	34 (2.1)	34 (2.1)	117 (7.1)	160 (9.7)	7 (0.4)	13 (0.8)	20 (1.2)	238 (14.5)	71 (4.3)	-	44 (2.7)	6 (0.4)	109 (6.6)	226 (13.8)	7 (0.4)				
30年3月	1,598 (100.0)	3 (0.2)	4 (0.3)	3 (0.2)	210 (13.1)	350 (21.9)	34 (2.1)	47 (2.9)	107 (6.7)	128 (8.0)	2 (0.1)	9 (0.6)	24 (1.5)	201 (12.6)	74 (4.6)	3 (0.2)	39 (2.4)	26 (1.6)	124 (7.8)	209 (13.1)	1 (0.1)				
31年3月	1,630 (100.0)	5 (0.3)	5 (0.3)	4 (0.2)	193 (11.8)	354 (21.7)	31 (1.9)	37 (2.3)	132 (8.1)	143 (8.8)	2 (0.1)	11 (0.7)	28 (1.7)	192 (11.8)	76 (4.7)	1 (0.1)	39 (2.4)	25 (1.5)	112 (6.9)	222 (13.6)	18 (1.1)				
2年3月	1,531 (100.0)	1 (0.1)	1 (0.1)	2 (0.1)	188 (12.3)	323 (21.1)	32 (2.1)	49 (3.2)	110 (7.2)	149 (9.7)	4 (0.3)	8 (0.5)	33 (2.2)	177 (11.6)	63 (4.1)	5 (0.3)	35 (2.3)	17 (1.1)	87 (5.7)	243 (15.9)	4 (0.3)				

第4表の2 産業別就職者数の推移

(通信制課程)

単位：人(%)

区分 卒業年月	計	農 業 ・ 林 業	漁 業	鉱 採 砂 利 石 採 業	建 設 業	製 造 業	電 気 ・ 給 水 ・ ガ ス 業	水 道 業	情 報 通 信 業	運 送 業	卸 売 業	小 売 業	金 融 業	保 険 業	不 動 産 業	物 産 業	学 術 研 究 業	サ イ バ ン ク 業	宿 泊 業	生 活 関 連 業	サ ・ ホ ン グ 業	教 育 支 援 業	医 療 ・ 福 祉	複 合 業	サ ・ ホ ン グ 業	サ ・ ホ ン グ 業	公 務 員 業	を 除 く の 他 の 業	左 の 記 も 外 の
27年度間	45 (100.0)	1 (2.2)	- (-)	- (-)	13 (28.9)	6 (13.3)	- (-)	- (-)	1 (2.2)	3 (6.7)	3 (6.7)	- (-)	- (-)	- (-)	- (-)	- (-)	- (-)	5 (11.1)	2 (4.4)	- (-)	5 (11.1)	1 (2.2)	4 (8.9)	1 (2.2)	1 (2.2)	- (-)	- (-)	- (-)	
28年度間	63 (100.0)	4 (6.3)	1 (1.6)	- (-)	11 (17.5)	7 (11.1)	- (-)	- (-)	2 (3.2)	1 (1.6)	10 (15.9)	- (-)	- (-)	- (-)	1 (1.6)	- (-)	1 (1.6)	4 (6.3)	4 (6.3)	- (-)	12 (19.0)	- (-)	5 (7.9)	1 (1.6)	1 (1.6)	- (-)	- (-)	- (-)	
29年度間	53 (100.0)	3 (5.7)	- (-)	- (-)	10 (18.9)	4 (7.5)	1 (1.9)	1 (1.9)	1 (1.9)	2 (3.8)	12 (22.6)	- (-)	- (-)	- (-)	- (-)	- (-)	- (-)	10 (18.9)	2 (3.8)	- (-)	3 (5.7)	- (-)	2 (3.8)	2 (3.8)	2 (3.8)	2 (3.8)	1 (1.9)	1 (1.9)	
30年度間	37 (100.0)	1 (2.7)	- (-)	- (-)	4 (10.8)	8 (21.6)	1 (2.7)	1 (2.7)	1 (2.7)	2 (5.4)	3 (8.1)	- (-)	- (-)	- (-)	- (-)	- (-)	- (-)	7 (18.9)	2 (5.4)	1 (2.7)	6 (16.2)	- (-)	1 (2.7)	- (-)	- (-)	- (-)	- (-)	- (-)	
元年度間	43 (100.0)	- (-)	- (-)	- (-)	3 (7.0)	1 (2.3)	- (-)	- (-)	- (-)	2 (4.7)	13 (30.2)	- (-)	- (-)	1 (2.3)	- (-)	- (-)	- (-)	1 (2.3)	8 (18.6)	- (-)	8 (18.6)	- (-)	2 (4.7)	4 (9.3)	4 (9.3)	- (-)	- (-)	- (-)	

(注) 通信制課程については「産業別就職者数」において県内・県外別調査を実施していないため合計値のみとした。

第5表 学科別進路状況
(全日制課程)

区分	卒業生総数			A 大学等進学者			B 専修学校 (専門課程)進		C 専修学校 (一般課程)入		D 公共職業能力開発施設 等入学者		E 就職者等(左記A、B、C、Dを除く)							
													自営業主等				常用労働者			
	学科	計	男	女	計	男	女	男	女	男	女	男	女	男	女	男	女	男	女	
計	11,093	5,690	5,403	5,252	2,576	2,676	646	1,106	122	117	188	18	21	6	1,949	1,299	8	5		
合																				
普通	6,218	3,004	3,214	3,861	1,870	1,991	332	580	99	76	79	7	9	2	482	436	4	3		
農業	532	335	197	79	43	36	54	48	1	3	21	2	3	4	205	103	-	-		
工業	1,578	1,374	204	301	283	18	109	33	10	5	53	6	4	-	904	135	3	1		
商業	1,033	377	656	282	125	157	64	171	6	13	17	-	-	-	161	306	-	-		
水産	97	67	30	20	19	1	2	3	1	1	3	-	1	-	40	24	-	-		
家庭	381	48	333	102	9	93	6	99	-	7	-	-	-	-	32	118	-	-		
看護	79	2	77	76	2	74	-	-	-	-	-	-	-	-	-	3	-	-		
情報	30	22	8	7	7	-	2	4	-	1	1	-	1	-	9	1	-	-		
理数	39	17	22	31	14	17	-	1	1	2	-	-	-	-	-	-	-	-		
英語	176	37	139	122	27	95	3	29	-	-	1	-	-	-	3	9	-	-		
音楽	6	1	5	5	1	4	-	-	-	-	-	-	-	-	-	-	-	-		
福祉	42	15	27	4	3	1	1	6	-	-	1	-	-	-	9	17	-	-		
スポーツ	119	72	47	59	37	22	13	16	1	1	-	-	1	-	16	7	-	-		
表現	26	3	23	16	3	13	-	4	-	5	-	-	-	-	-	-	-	-		
総合	737	316	421	287	133	154	60	112	3	3	12	3	2	-	88	140	1	1		
計	8,110	4,124	3,986	3,903	1,863	2,040	410	810	102	78	135	17	17	6	1,458	926	3	2		
県																				
普通	4,352	1,999	2,353	2,839	1,305	1,534	163	408	82	40	56	7	7	2	286	277	2	1		
農業	532	335	197	79	43	36	54	48	1	3	21	2	3	4	205	103	-	-		
工業	1,158	1,003	155	208	195	13	70	26	10	5	28	5	4	-	692	105	-	-		
商業	850	325	525	242	108	134	51	131	6	12	16	-	-	-	140	242	-	-		
水産	97	67	30	20	19	1	2	3	1	1	3	-	1	-	40	24	-	-		
家庭	114	10	104	28	-	28	1	39	-	6	-	-	-	-	9	30	-	-		
看護	39	2	37	39	2	37	-	-	-	-	-	-	-	-	-	-	-	-		
理数	39	17	22	31	14	17	-	1	1	2	-	-	-	-	-	-	-	-		
英語	117	31	86	75	23	52	3	25	-	-	1	-	-	-	2	7	-	-		
スポーツ	119	72	47	59	37	22	13	16	1	1	-	-	1	-	16	7	-	-		
表現	26	3	23	16	3	13	-	4	-	5	-	-	-	-	-	-	-	-		
総合	667	260	407	267	114	153	53	109	-	3	10	3	1	-	68	131	1	1		
計	2,983	1,566	1,417	1,349	713	636	236	296	20	39	53	1	4	-	491	373	5	3		
私																				
普通	1,866	1,005	861	1,022	565	457	169	172	17	36	23	-	2	-	196	159	2	2		
工業	420	371	49	93	88	5	39	7	-	-	25	1	-	-	212	30	3	1		
商業	183	52	131	40	17	23	13	40	-	1	1	-	-	-	21	64	-	-		
家庭	267	38	229	74	9	65	5	60	-	1	-	-	-	-	23	88	-	-		
看護	40	/	40	37	/	37	/	/	/	/	/	/	/	/	/	3	/	/		
情報	30	22	8	7	7	-	2	4	-	1	1	-	1	-	9	1	-	-		
英語	59	6	53	47	4	43	-	4	-	-	-	-	-	-	1	2	-	-		
音楽	6	1	5	5	1	4	-	-	-	-	-	-	-	-	-	-	-	-		
福祉	42	15	27	4	3	1	1	6	-	-	1	-	-	-	9	17	-	-		
総合	70	56	14	20	19	1	7	3	3	-	2	-	1	-	20	9	-	-		

(注) 「就職者計」には「常用労働者(有期雇用労働者)のうち、「雇用契約期間が1年以上、かつフルタイム勤務相当の者」以外の者及び、「臨時労働者」は含まない。

(定時制課程)

区分	卒業生総数			A 大学等進学者			B 専修学校 (専門課程)進		C 専修学校 (一般課程)入		D 公共職業能力開発施設 等入学者		E 就職者等(左記A、B、C、Dを除く)							
													自営業主等				常用労働者			
	学科	計	男	女	計	男	女	男	女	男	女	男	女	男	女	男	女	男	女	
計	221	108	113	24	14	10	13	20	1	1	10	1	2	1	54	53	-	2		
普通	164	67	97	21	13	8	6	16	-	1	7	1	-	1	35	47	-	2		
工業	12	12	-	-	-	-	-	-	-	1	-	-	-	1	6	-	-	-		
総合	45	29	16	3	1	2	7	4	-	-	3	-	1	-	13	6	-	-		

(注) 「就職者計」には「常用労働者(有期雇用労働者)のうち、「雇用契約期間が1年以上、かつフルタイム勤務相当の者」以外の者及び、「臨時労働者」は含まない。

(通信制課程)

区分	卒業生総数			A 大学等進学者			B 専修学校 (専門課程)進		C 専修学校 (一般課程)入		D 公共職業能力開発施設 等入学者		E 就職者等(左記A、B、C、Dを除く)							
													自営業主等				常用労働者			
	学科	計	男	女	計	男	女	男	女	男	女	男	女	男	女	男	女	男	女	
普通	241	83	158	30	10	20	10	25	1	1	2	2	4	6	14	19	-	-		

(注) 「就職者計」には「常用労働者(有期雇用労働者)のうち、「雇用契約期間が1年以上、かつフルタイム勤務相当の者」以外の者及び、「臨時労働者」は含まない。

単位：人、%

臨時労働者	F				G				H (再掲)						就職者計			大学等進学率			就職率			区分				
	左記以外の者				不詳・死亡の者				A、B、C、Dのうち就職している者				左記E有期雇用労働者のうち雇用契約期間1年以上かつフルタイム勤務相当の者		左記E有期雇用労働者のうち雇用契約期間1年以上かつフルタイム勤務相当の者		計	男	女	計	男	女	計		男	女	計	男
	男	女	男	女	男	女	男	女	男	女	男	女	男	女	男	女								男				
2	4	178	171	-	1	3	6	1	4	1	-	3,290	1,975	1,315	47.3	45.3	49.5	29.7	34.7	24.3	計							
1	1	128	118	-	-	3	5	1	2	1	-	941	496	445	62.1	62.3	61.9	15.1	16.5	13.8	普通							
-	-	8	1	-	-	-	-	-	-	-	-	315	208	107	14.8	12.8	18.3	59.2	62.1	54.3	農業							
-	-	8	6	-	-	-	-	-	-	-	-	1,043	908	135	19.1	20.6	8.8	66.1	66.1	66.2	工業							
1	1	3	7	-	1	-	-	-	-	-	-	467	161	306	27.3	33.2	23.9	45.2	42.7	46.6	商業							
-	-	1	1	-	-	-	-	-	-	-	-	65	41	24	20.6	28.4	3.3	67.0	61.2	80.0	水産							
-	2	1	14	-	-	-	-	-	-	-	-	150	32	118	26.8	18.8	27.9	39.4	66.7	35.4	家庭							
-	-	-	-	-	-	-	-	-	-	-	-	3	-	3	96.2	100.0	96.1	3.8	-	3.9	看護							
-	-	2	2	-	-	-	-	-	-	-	-	11	10	1	23.3	31.8	-	36.7	45.5	12.5	情報							
-	-	2	2	-	-	-	-	-	-	-	-	-	-	-	79.5	82.4	77.3	-	-	-	理数							
-	-	3	6	-	-	-	-	-	-	-	-	12	3	9	69.3	73.0	68.3	6.8	8.1	6.5	英語							
-	-	-	1	-	-	-	-	-	-	-	-	-	-	-	83.3	100.0	80.0	-	-	-	音楽							
-	-	1	3	-	-	-	1	-	-	-	-	27	9	18	9.5	20.0	3.7	64.3	60.0	66.7	福祉							
-	-	4	1	-	-	-	-	-	-	-	-	24	17	7	49.6	51.4	46.8	20.2	23.6	14.9	スポーツ							
-	-	-	1	-	-	-	-	-	-	-	-	-	-	-	61.5	100.0	56.5	-	-	-	表現							
-	-	17	8	-	-	-	-	-	2	-	-	232	90	142	38.9	42.1	36.6	31.5	28.5	33.7	総合							
2	1	134	105	-	1	-	3	1	4	1	-	2,416	1,477	939	48.1	45.2	51.2	29.8	35.8	23.6	計							
1	-	97	84	-	-	-	3	1	2	1	-	579	295	284	65.2	65.3	65.2	13.3	14.8	12.1	普通	県						
-	-	8	1	-	-	-	-	-	-	-	-	315	208	107	14.8	12.8	18.3	59.2	62.1	54.3	農業							
-	-	4	1	-	-	-	-	-	-	-	-	801	696	105	18.0	19.4	8.4	69.2	69.4	67.7	工業							
1	1	3	4	-	1	-	-	-	-	-	-	382	140	242	28.5	33.2	25.5	44.9	43.1	46.1	商業							
-	-	1	1	-	-	-	-	-	-	-	-	65	41	24	20.6	28.4	3.3	67.0	61.2	80.0	水産							
-	-	-	1	-	-	-	-	-	-	-	-	39	9	30	24.6	-	26.9	34.2	90.0	28.8	家庭							
-	-	-	-	-	-	-	-	-	-	-	-	-	-	-	100.0	100.0	100.0	-	-	-	看護							
-	-	2	2	-	-	-	-	-	-	-	-	-	-	-	79.5	82.4	77.3	-	-	-	理数							
-	-	2	2	-	-	-	-	-	-	-	-	9	2	7	64.1	74.2	60.5	7.7	6.5	8.1	英語	立						
-	-	4	1	-	-	-	-	-	-	-	-	24	17	7	49.6	51.4	46.8	20.2	23.6	14.9	スポーツ							
-	-	-	1	-	-	-	-	-	-	-	-	-	-	-	61.5	100.0	56.5	-	-	-	表現							
-	-	13	7	-	-	-	-	-	2	-	-	202	69	133	40.0	43.8	37.6	30.3	26.5	32.7	総合							
-	3	44	68	-	-	3	3	-	-	-	-	874	498	376	45.2	45.5	44.9	29.3	31.8	28.5	計							
-	1	31	34	-	-	3	2	-	-	-	-	362	201	161	54.8	56.2	53.1	19.4	20.0	18.7	普通	私						
-	-	4	5	-	-	-	-	-	-	-	-	242	212	30	22.1	23.7	10.2	57.6	57.1	61.2	工業							
-	-	-	3	-	-	-	-	-	-	-	-	85	21	64	21.9	32.7	17.6	46.4	40.4	48.9	商業							
-	2	1	13	-	-	-	-	-	-	-	-	111	23	88	27.7	23.7	28.4	41.6	60.5	38.4	家庭							
/	-	/	-	/	-	/	-	/	-	/	-	3	/	3	92.5	/	92.5	7.5	/	7.5	3.8	看護						
-	-	2	2	-	-	-	-	-	-	-	-	11	10	1	23.3	31.8	-	36.7	45.5	12.5	情報							
-	-	1	4	-	-	-	-	-	-	-	-	3	1	2	79.7	66.7	81.1	5.1	16.7	3.8	英語							
-	-	-	1	-	-	-	-	-	-	-	-	-	-	-	83.3	100.0	80.0	-	-	-	音楽	立						
-	-	1	3	-	-	-	1	-	-	-	-	27	9	18	9.5	20.0	3.7	64.3	60.0	66.7	福祉							
-	-	4	1	-	-	-	-	-	-	-	-	30	21	9	28.6	33.9	7.1	42.9	37.5	64.3	総合							

単位：人、%

臨時労働者	F				G				H (再掲)						就職者計			大学等進学率			就職率			区分	
	左記以外の者				不詳・死亡の者				A、B、C、Dのうち就職している者				左記E有期雇用労働者のうち雇用契約期間1年以上かつフルタイム勤務相当の者		左記E有期雇用労働者のうち雇用契約期間1年以上かつフルタイム勤務相当の者		計	男	女	計	男	女	計		男
	男	女	男	女	男	女	男	女	男	女	男	女	男	女	男	女								男	
1	3	13	22	-	-	-	-	-	-	-	-	110	56	54	10.9	13.0	8.8	49.8	51.9	47.8	計				
-	3	6	18	-	-	-	-	-	-	-	-	83	35	48	12.8	19.4	8.2	50.6	52.2	49.5	普通				
1	-	3	-	-	-	-	-	-	-	-	-	7	7	-	-	-	-	58.3	58.3	-	工業				
-	-	4	4	-	-	-	-	-	-	-	-	20	14	6	6.7	3.4	12.5	44.4	48.3	37.5	総合				

単位：人、%

臨時労働者	F				G				H (再掲)						就職者計			大学等進学率			就職率			区分	
	左記以外の者				不詳・死亡の者				A、B、C、Dのうち就職している者				左記E有期雇用労働者のうち雇用契約期間1年以上かつフルタイム勤務相当の者		左記E有期雇用労働者のうち雇用契約期間1年以上かつフルタイム勤務相当の者		計	男	女	計	男	女	計		男
	男	女	男	女	男	女	男	女	男	女	男	女	男	女	男	女								男	
-	-	42	85	-	-	-	-	-	-	-	-	43	18	25	12.4	12.0	12.7	17.8	21.7	15.8	普通				

第6表 学校別進路状況

(全日制課程)

学校名	区分	卒業生総数			A			B		C		D		E 就職者等(左記A、B、C、Dを除く)							
		計	男	女	計	男	女	男	女	男	女	男	女	自営業主等				就職者等			
														無期雇用労働者	有期雇用労働者(雇用契約期間一か月以上の者)	臨時労働者	その他	無期雇用労働者	有期雇用労働者(雇用契約期間一か月以上の者)	臨時労働者	その他
合計		11,093	5,690	5,403	5,252	2,576	2,676	646	1,106	122	117	188	18	21	6	1,949	1,299	8	5	2	4
県立計		8,110	4,124	3,986	3,903	1,863	2,040	410	810	102	78	135	17	17	6	1,458	926	3	2	2	1
青森	青森普	274	133	141	232	109	123	-	4	11	1	-	-	-	-	2	-	-	-	-	-
	青森西普	231	78	153	124	42	82	15	41	1	1	2	4	-	-	13	23	-	-	-	-
	青森東普	279	140	139	227	116	111	6	10	6	1	3	-	-	-	1	9	-	-	-	-
	〃平内校舎普	18	13	5	2	2	-	2	2	-	2	1	-	-	-	8	1	-	-	-	-
	青森北普	195	105	90	123	74	49	6	34	-	-	4	-	-	-	11	7	-	-	-	-
	〃今別校舎普	-	-	-	-	-	-	-	-	-	-	-	-	-	-	-	-	-	-	-	-
	青森南普	199	107	92	156	82	74	7	12	-	-	6	-	-	-	4	3	-	-	-	-
	〃外	40	8	32	33	7	26	-	5	-	-	-	-	-	-	-	-	-	-	-	-
	青森中央総	189	66	123	62	28	34	14	31	-	-	2	3	-	-	20	52	-	-	-	-
	浪岡普	52	32	20	11	5	6	5	5	-	-	3	-	1	-	18	9	-	-	-	-
	弘前普	231	115	116	185	87	98	-	1	15	4	-	-	1	-	-	-	-	-	-	-
	弘前中央普	239	87	152	188	63	125	3	13	19	9	-	-	-	-	2	2	-	-	-	-
	弘前南普	227	103	124	169	80	89	6	26	7	1	3	-	-	-	4	5	-	-	-	-
	八戸普	229	109	120	204	95	109	-	1	8	4	-	-	2	2	-	-	-	-	-	-
	八戸東普	193	68	125	147	51	96	8	22	1	-	-	-	-	-	8	6	-	-	-	-
	〃表	26	3	23	16	3	13	-	4	-	5	-	-	-	-	-	-	-	-	-	-
	八戸北普	237	106	131	196	92	104	3	21	3	2	-	-	-	-	2	1	1	-	-	-
	八戸西普	158	109	49	103	77	26	23	17	1	-	1	-	-	-	4	6	-	-	-	-
	〃ス	39	25	14	22	14	8	4	5	1	1	-	-	-	-	5	-	-	-	-	-
	木造総	156	66	90	99	45	54	6	21	-	-	-	-	-	-	7	13	-	1	-	-
	〃深浦校舎総	16	9	7	1	-	1	1	4	-	-	2	-	-	-	5	2	-	-	-	-
	鯉ヶ沢普	34	18	16	5	3	2	1	5	-	1	-	-	-	-	14	8	-	-	-	-
	五所川原普	157	75	82	123	58	65	2	7	2	3	-	-	-	-	1	2	-	-	-	-
	〃理	39	17	22	31	14	17	-	1	1	2	-	-	-	-	-	-	-	-	-	-
	金木普	47	20	27	7	2	5	1	4	1	1	2	-	1	-	12	17	-	-	-	-
	板柳普	64	29	35	11	2	9	5	7	-	1	2	-	-	-	20	18	-	-	-	-
	鶴田普	66	23	43	9	2	7	6	7	-	3	-	-	-	-	14	26	-	-	-	-
	中里普	13	6	7	4	-	4	-	1	-	-	5	-	-	-	1	1	-	-	-	-
	黒石普	118	40	78	45	13	32	7	30	-	-	8	1	-	-	10	14	-	-	1	-
	〃看	39	2	37	39	2	37	-	-	-	-	-	-	-	-	-	-	-	-	-	-
	野辺地普	83	40	43	19	10	9	2	12	-	1	3	2	1	-	23	15	-	-	-	-
	七戸総	130	62	68	36	12	24	17	16	-	2	6	-	1	-	25	26	-	-	-	-
	〃普	109	58	51	13	5	8	4	13	-	-	4	-	-	-	42	25	-	-	-	-
	〃家	35	10	25	5	-	5	1	5	-	-	-	-	-	-	9	15	-	-	-	-

単位：人、%

F 左記以外の者		G 不詳・死亡の者		H (再掲)						就 職 者 計			大 学 等 進 学 率			就 職 率		
				A、B、C、Dのうち就職している者				左記E有期雇用労働者のうち雇用契約期間1年以上かつフルタイム勤務相当の者										
				自営業主等無期雇用労働者		雇用契約期間1年以上かつフルタイム勤務相当の者		左記E有期雇用労働者のうち雇用契約期間1年以上かつフルタイム勤務相当の者										
男	女	男	女	男	女	男	女	男	女	計	男	女	計	男	女	計	男	女
178	171	-	1	3	6	1	4	1	-	3,290	1,975	1,315	47.3	45.3	49.5	29.7	34.7	24.3
134	105	-	1	-	3	1	4	1	-	2,416	1,477	939	48.1	45.2	51.2	29.8	35.8	23.6
13	11	-	-	-	-	-	-	-	-	2	-	2	84.7	82.0	87.2	0.7	-	1.4
5	2	-	-	-	1	-	-	-	-	37	13	24	53.7	53.8	53.6	16.0	16.7	15.7
8	8	-	-	-	-	-	-	-	-	10	1	9	81.4	82.9	79.9	3.6	0.7	6.5
-	-	-	-	-	-	-	-	-	-	9	8	1	11.1	15.4	-	50.0	61.5	20.0
10	-	-	-	-	-	-	-	-	-	18	11	7	63.1	70.5	54.4	9.2	10.5	7.8
2	1	-	-	-	-	-	-	-	-	8	4	4	50.0	63.6	33.3	20.0	18.2	22.2
-	-	-	-	-	-	-	-	-	-	-	-	-	-	-	-	-	-	-
8	3	-	-	-	-	-	-	-	-	7	4	3	78.4	76.6	80.4	3.5	3.7	3.3
1	1	-	-	-	-	-	-	-	-	-	-	-	82.5	87.5	81.3	-	-	-
2	3	-	-	-	-	-	-	2	-	74	20	54	32.8	42.4	27.6	39.2	30.3	43.9
-	-	-	-	-	-	-	-	-	-	28	19	9	21.2	15.6	30.0	53.8	59.4	45.0
12	13	-	-	-	-	-	-	-	-	1	1	-	80.1	75.7	84.5	0.4	0.9	-
-	3	-	-	-	-	-	-	-	-	4	2	2	78.7	72.4	82.2	1.7	2.3	1.3
3	3	-	-	-	-	-	-	-	-	9	4	5	74.4	77.7	71.8	4.0	3.9	4.0
4	4	-	-	-	-	-	-	-	-	4	2	2	89.1	87.2	90.8	1.7	1.8	1.7
-	1	-	-	-	-	-	-	-	-	14	8	6	76.2	75.0	76.8	7.3	11.8	4.8
-	1	-	-	-	-	-	-	-	-	-	-	-	61.5	100.0	56.5	-	-	-
5	3	-	-	-	-	-	-	-	1	4	3	1	82.7	86.8	79.4	1.7	2.8	0.8
3	-	-	-	-	-	-	-	-	-	10	4	6	65.2	70.6	53.1	6.3	3.7	12.2
1	-	-	-	-	-	-	-	-	-	5	5	-	56.4	56.0	57.1	12.8	20.0	-
8	1	-	-	-	-	-	-	-	-	20	7	13	63.5	68.2	60.0	12.8	10.6	14.4
1	-	-	-	-	-	-	-	-	-	7	5	2	6.3	-	14.3	43.8	55.6	28.6
-	-	-	-	-	-	-	-	-	-	22	14	8	14.7	16.7	12.5	64.7	77.8	50.0
12	5	-	-	-	-	-	-	-	-	3	1	2	78.3	77.3	79.3	1.9	1.3	2.4
2	2	-	-	-	-	-	-	-	-	-	-	-	79.5	82.4	77.3	-	-	-
1	-	-	-	-	-	-	-	-	-	30	13	17	14.9	10.0	18.5	63.8	65.0	63.0
-	-	-	-	-	-	-	-	-	-	38	20	18	17.2	6.9	25.7	59.4	69.0	51.4
1	-	-	-	-	2	-	-	-	-	42	14	28	13.6	8.7	16.3	63.6	60.9	65.1
-	1	-	-	-	-	-	-	-	-	2	1	1	30.8	-	57.1	15.4	16.7	14.3
1	1	-	-	-	-	-	-	1	-	25	10	15	38.1	32.5	41.0	21.2	25.0	19.2
-	-	-	-	-	-	-	-	-	-	-	-	-	100.0	100.0	100.0	-	-	-
1	4	-	-	-	-	-	-	-	-	39	24	15	22.9	25.0	20.9	47.0	60.0	34.9
1	-	-	-	-	-	-	-	-	-	52	26	26	27.7	19.4	35.3	40.0	41.9	38.2
3	5	-	-	-	-	-	-	-	-	67	42	25	11.9	8.6	15.7	61.5	72.4	49.0
-	-	-	-	-	-	-	-	-	-	24	9	15	14.3	-	20.0	68.6	90.0	60.0

区分 学校名	卒業生総数			A 大学等進学者			B 専修学校 (専門課程) 進学者		C 専修学校 (一般課程) 入学者		D 公共職業能力 開発施設等 入学者		E 就職者等 (左記A、B、C、Dを除く)								
													自営業主等		常用労働者		無期雇用労働者		有期雇用労働者 (雇用契約期間 一か月以上の 者)		臨時労働者
	計	男	女	計	男	女	男	女	男	女	男	女	男	女	男	女	男	女	男	女	
六戸普	63	16	47	14	4	10	3	13	-	2	1	-	-	-	8	19	-	-	-	-	
六ヶ所普	59	27	32	9	1	8	3	7	-	-	1	-	-	-	22	16	-	-	-	-	
三本木普	232	104	128	199	91	108	5	13	6	1	-	-	-	-	-	2	-	-	-	-	
十和田西	普	32	11	21	15	5	10	4	8	-	-	-	-	-	1	3	-	-	-	-	
	商	27	8	19	5	2	3	1	7	-	-	-	-	-	5	9	-	-	-	-	
三沢	普	198	89	109	144	70	74	12	25	-	1	2	-	-	4	7	-	-	-	-	
	英	37	9	28	18	7	11	-	14	-	-	-	-	-	2	2	-	-	-	-	
田名部	普	159	65	94	120	50	70	4	17	1	1	1	-	-	7	2	-	-	-	-	
	英	40	14	26	24	9	15	3	6	-	-	1	-	-	-	5	-	-	-	-	
大湊総	176	57	119	69	29	40	15	37	-	1	-	-	-	-	11	38	1	-	-	-	
川内校舎普	11	7	4	4	2	2	1	-	-	-	1	-	-	-	3	2	-	-	-	-	
大間普	53	26	27	8	3	5	10	14	-	-	-	-	-	-	12	5	1	-	-	-	
五戸普	40	18	22	11	4	7	2	5	-	-	1	-	-	-	11	9	-	1	-	-	
三戸普	43	20	23	11	5	6	7	7	-	-	2	-	1	-	4	10	-	-	-	-	
田子普	9	2	7	1	-	1	-	4	-	-	-	-	-	-	2	2	-	-	-	-	
五所川原農林農	124	79	45	18	7	11	13	12	-	-	4	1	-	4	54	17	-	-	-	-	
柏木農業農	127	83	44	10	4	6	10	11	-	-	9	-	2	-	54	27	-	-	-	-	
三本木農業農	161	97	64	34	20	14	19	15	-	2	4	-	-	-	53	32	-	-	-	-	
名久井農業農	81	57	24	6	6	-	8	3	-	-	4	1	-	-	37	20	-	-	-	-	
八戸水産水	97	67	30	20	19	1	2	3	1	1	3	-	1	-	40	24	-	-	-	-	
青森工業工	242	219	23	41	39	2	20	2	2	1	7	-	-	-	148	18	-	-	-	-	
弘前工業工	243	204	39	57	54	3	7	8	4	1	3	1	-	-	136	26	-	-	-	-	
八戸工業工	241	216	25	40	37	3	17	2	-	-	4	-	-	-	157	19	-	-	-	-	
五所川原工業工	138	112	26	24	21	3	10	5	1	2	10	3	-	-	70	13	-	-	-	-	
十和田工業工	171	159	12	39	37	2	9	5	-	-	4	1	4	-	105	4	-	-	-	-	
むつ工業工	123	93	30	7	7	-	7	4	3	1	-	-	-	-	76	25	-	-	-	-	
青森商業商	232	98	134	66	37	29	17	27	5	6	3	-	-	-	35	71	-	-	-	-	
弘前実業	農	39	19	20	11	6	5	4	7	1	1	-	-	1	-	7	7	-	-	-	-
	商	119	51	68	40	20	20	8	22	-	5	-	-	-	21	17	-	-	1	1	
	家	79	-	79	23	-	23	-	34	-	6	-	-	-	-	15	-	-	-	-	-
	ス	40	25	15	17	9	8	7	4	-	-	-	-	1	-	7	3	-	-	-	-
八戸商業商	160	32	128	62	16	46	4	31	1	1	-	-	-	-	10	50	-	-	-	-	
黒石商業商	155	75	80	14	10	4	12	26	-	-	13	-	-	-	40	49	-	-	-	-	
三沢商業商	157	61	96	55	23	32	9	18	-	-	-	-	-	-	29	46	-	-	-	-	

F 左記以外の者		G 不詳・死亡の者		H (再掲) A、B、C、Dのうち就職している者						就職者計			大学等進学率			就職率		
				自営業主等 無期雇用労働者		雇用契約期間1 年以上かつフル タイム勤務相当 の者		左記E有期雇用 労働者のうち雇 用契約期間1年 以上かつフルタ イム勤務相当 の者										
				男	女	男	女	男	女									
-	3	-	-	-	-	-	-	-	-	27	8	19	22.2	25.0	21.3	42.9	50.0	40.4
-	1	-	-	-	-	-	-	-	-	38	22	16	15.3	3.7	25.0	64.4	81.5	50.0
2	4	-	-	-	-	-	-	-	-	2	-	2	85.8	87.5	84.4	0.9	-	1.6
1	-	-	-	-	-	-	-	-	-	4	1	3	46.9	45.5	47.6	12.5	9.1	14.3
-	-	-	-	-	-	-	-	-	-	14	5	9	18.5	25.0	15.8	51.9	62.5	47.4
1	2	-	-	-	-	1	1	-	-	13	5	8	72.7	78.7	67.9	6.6	5.6	7.3
-	1	-	-	-	-	-	-	-	-	4	2	2	48.6	77.8	39.3	10.8	22.2	7.1
2	4	-	-	-	-	-	-	-	-	9	7	2	75.5	76.9	74.5	5.7	10.8	2.1
1	-	-	-	-	-	-	-	-	-	5	-	5	60.0	64.3	57.7	12.5	-	19.2
1	3	-	-	-	-	-	-	-	-	49	11	38	39.2	50.9	33.6	27.8	19.3	31.9
-	-	-	-	-	-	-	-	-	-	5	3	2	36.4	28.6	50.0	45.5	42.9	50.0
-	3	-	-	-	-	-	-	-	-	17	12	5	15.1	11.5	18.5	32.1	46.2	18.5
-	-	-	-	-	-	-	-	-	-	20	11	9	27.5	22.2	31.8	50.0	61.1	40.9
1	-	-	-	-	-	-	-	-	-	15	5	10	25.6	25.0	26.1	34.9	25.0	43.5
-	-	-	-	-	-	-	-	-	-	4	2	2	11.1	-	14.3	44.4	100.0	28.6
1	-	-	-	-	-	-	-	-	-	75	54	21	14.5	8.9	24.4	60.5	68.4	46.7
4	-	-	-	-	-	-	-	-	-	83	56	27	7.9	4.8	13.6	65.4	67.5	61.4
1	1	-	-	-	-	-	-	-	-	85	53	32	21.1	20.6	21.9	52.8	54.6	50.0
2	-	-	-	-	-	-	-	-	-	57	37	20	7.4	10.5	-	70.4	64.9	83.3
1	1	-	-	-	-	-	-	-	-	65	41	24	20.6	28.4	3.3	67.0	61.2	80.0
3	-	-	-	-	-	-	-	-	-	166	148	18	16.9	17.8	8.7	68.6	67.6	78.3
-	-	-	-	-	-	-	-	-	-	162	136	26	23.5	26.5	7.7	66.7	66.7	66.7
1	1	-	-	-	-	-	-	-	-	176	157	19	16.6	17.1	12.0	73.0	72.7	76.0
-	-	-	-	-	-	-	-	-	-	83	70	13	17.4	18.8	11.5	60.1	62.5	50.0
-	-	-	-	-	-	-	-	-	-	113	109	4	22.8	23.3	16.7	66.1	68.6	33.3
-	-	-	-	-	-	-	-	-	-	101	76	25	5.7	7.5	-	82.1	81.7	83.3
1	1	-	-	-	-	-	-	-	-	106	35	71	28.4	37.8	21.6	45.7	35.7	53.0
-	-	-	-	-	-	-	-	-	-	15	8	7	28.2	31.6	25.0	38.5	42.1	35.0
1	2	-	1	-	-	-	-	-	-	38	21	17	33.6	39.2	29.4	31.9	41.2	25.0
-	1	-	-	-	-	-	-	-	-	15	-	15	29.1	-	29.1	19.0	-	19.0
1	-	-	-	-	-	-	-	-	-	11	8	3	42.5	36.0	53.3	27.5	32.0	20.0
1	-	-	-	-	-	-	-	-	-	60	10	50	38.8	50.0	35.9	37.5	31.3	39.1
-	1	-	-	-	-	-	-	-	-	89	40	49	9.0	13.3	5.0	57.4	53.3	61.3
-	-	-	-	-	-	-	-	-	-	75	29	46	35.0	37.7	33.3	47.8	47.5	47.9

区分 学校名	卒業生総数			A 大学等進学者			B 専修学校 (専門課程) 進学者		C 専修学校 (一般課程) 入学者		D 公共職業能力開 発施設等 入学者		E 就職者等 (左記A、B、C、Dを除く)									
	計	男	女	計	男	女	男	女	男	女	男	女	自営業主等		就業者等				臨時労働者			
													男	女	無期雇用労働者	常用労働者	有期雇用労働者 (雇用契約期間 一か月以上の 者)	男	女	男	女	
私立計	2,983	1,568	1,417	1,349	713	636	236	298	20	39	53	1	4	-	491	373	5	3	-	3		
私立	東奥学園	普	76	39	37	26	15	11	11	15	-	-	4	-	1	-	8	8	-	-	-	1
		家	42	18	24	5	1	4	3	6	-	-	-	-	-	-	13	8	-	-	-	2
		情	30	22	8	7	7	-	2	4	-	1	1	-	1	-	9	1	-	-	-	-
	青森山田	福	42	15	27	4	3	1	1	6	-	-	1	-	-	-	9	17	-	-	-	-
		普	269	178	91	169	133	36	10	18	7	7	-	-	-	-	28	30	-	-	-	-
		工	23	23	-	16	16	-	-	-	-	-	1	-	-	-	6	-	-	-	-	-
	青森明の星	商	26	19	7	17	12	5	1	-	-	-	-	-	-	-	6	2	-	-	-	-
		家	32	13	19	5	3	2	1	5	-	-	-	-	-	-	9	12	-	-	-	-
	松風塾	普	156	75	81	94	40	54	15	13	-	-	-	-	-	-	13	9	-	1	-	-
		英	29	2	27	23	1	22	-	4	-	-	-	-	-	-	-	-	-	-	-	-
	五所川原第一	普	19	14	5	7	5	2	5	1	-	-	-	-	-	-	3	1	-	-	-	-
	五所川原商業	普	204	84	120	57	18	39	28	34	2	12	7	-	-	-	25	30	-	-	-	-
	東奥義塾	商	86	26	60	13	5	8	6	23	-	1	1	-	-	-	14	28	-	-	-	-
	弘前学院聖愛	普	218	139	79	150	87	63	24	5	1	3	1	-	-	-	23	7	-	-	-	-
	柴田学園	普	221	104	117	139	66	73	21	15	-	3	3	-	-	-	9	18	-	-	-	-
		商	29	/	29	16	/	16	/	3	/	1	/	-	/	-	/	8	/	-	/	-
		家	18	/	18	8	/	8	/	4	/	-	/	-	/	-	/	5	/	-	/	-
	弘前東	家	45	/	45	10	/	10	/	16	/	-	/	-	/	-	/	17	/	-	/	-
		普	66	44	22	7	6	1	6	6	-	-	4	-	-	-	25	14	2	1	-	-
	八戸学院西	工	142	123	19	10	10	-	17	3	-	-	18	-	-	-	74	15	3	1	-	-
院		70	56	14	20	19	1	7	3	3	-	2	-	1	-	20	9	-	-	-	-	
千葉学園	院	33	/	33	1	/	1	/	8	/	-	/	-	/	-	/	22	/	-	/	-	
	商	74	/	74	10	/	10	/	18	/	1	/	-	/	-	/	39	/	-	/	-	
	家	40	/	40	37	/	37	/	-	/	-	/	-	/	-	/	3	/	-	/	-	
八戸聖ラ学	看	118	36	82	65	18	47	6	25	-	1	-	-	-	-	9	8	-	-	-	-	
	普	30	4	26	24	3	21	-	-	-	-	-	-	-	-	1	2	-	-	-	-	
	英	6	1	5	5	1	4	-	-	-	-	-	-	-	-	-	-	-	-	-	-	
八戸学院光	音	120	80	40	76	48	28	13	8	2	-	-	-	-	-	16	1	-	-	-	-	
	普	41	40	1	8	8	-	8	1	-	-	-	-	-	-	23	-	-	-	-	-	
	工	20	7	13	1	-	1	6	5	-	-	-	-	-	-	1	7	-	-	-	-	
向陵	家	74	7	67	44	5	39	1	15	-	-	-	-	-	-	1	12	-	-	-	-	
	普	28	19	9	3	2	1	4	1	-	-	3	-	-	-	10	3	-	-	-	-	
八戸工大第一	普	88	68	20	49	40	9	10	4	-	-	-	-	-	-	14	6	-	-	-	-	
	工	214	185	29	59	54	5	14	3	-	-	6	1	-	-	109	15	-	-	-	-	
八戸工大第二	普	254	125	129	164	87	77	16	24	5	9	1	-	1	-	13	16	-	-	-	-	

F 左記以外の者		G 不詳・死亡の者		H (再掲) A、B、C、Dのうち就職している者						就職者計			大学等進学率			就職率		
				自営業主等 無期雇用労働者		雇用契約期間1 年以上かつフル タイム勤務相当 の者		左記E有期雇用 労働者のうち雇 用契約期間1年 以上かつフルタ イム勤務相当 の者										
男	女	男	女	男	女	男	女	男	女	計	男	女	計	男	女	計	男	女
44	66	-	-	3	3	-	-	-	-	874	498	376	45.2	45.5	44.9	29.3	31.8	26.5
-	2	-	-	-	-	-	-	-	-	17	9	8	34.2	38.5	29.7	22.4	23.1	21.6
1	4	-	-	-	-	-	-	-	-	21	13	8	11.9	5.6	16.7	50.0	72.2	33.3
2	2	-	-	-	-	-	-	-	-	11	10	1	23.3	31.8	-	36.7	45.5	12.5
1	3	-	-	-	1	-	-	-	-	27	9	18	9.5	20.0	3.7	64.3	60.0	66.7
-	-	-	-	-	-	-	-	-	-	58	28	30	62.8	74.7	39.6	21.6	15.7	33.0
-	-	-	-	-	-	-	-	-	-	6	6	-	69.6	69.6	-	26.1	26.1	-
-	-	-	-	-	-	-	-	-	-	8	6	2	65.4	63.2	71.4	30.8	31.6	28.6
-	-	-	-	-	-	-	-	-	-	21	9	12	15.6	23.1	10.5	65.6	69.2	63.2
7	4	-	-	-	-	-	-	-	-	22	13	9	60.3	53.3	66.7	14.1	17.3	11.1
1	1	-	-	-	-	-	-	-	-	-	-	-	79.3	50.0	81.5	-	-	-
1	1	-	-	-	-	-	-	-	-	4	3	1	36.8	35.7	40.0	21.1	21.4	20.0
4	5	-	-	3	2	-	-	-	-	60	28	32	27.9	21.4	32.5	29.4	33.3	26.7
-	-	-	-	-	-	-	-	-	-	42	14	28	15.1	19.2	13.3	48.8	53.8	46.7
3	1	-	-	-	-	-	-	-	-	30	23	7	68.8	62.6	79.7	13.8	16.5	8.9
5	8	-	-	-	-	-	-	-	-	27	9	18	62.9	63.5	62.4	12.2	8.7	15.4
/	1	/	-	-	-	-	-	/	-	8	/	8	55.2	/	55.2	27.6	/	27.6
/	1	/	-	-	-	-	-	/	-	5	/	5	44.4	/	44.4	27.8	/	27.8
/	2	/	-	-	-	-	-	/	-	17	/	17	22.2	/	22.2	37.8	/	37.8
1	-	-	-	-	-	-	-	-	-	39	25	14	10.6	13.6	4.5	59.1	56.8	63.6
1	-	-	-	-	-	-	-	-	-	89	74	15	7.0	8.1	-	62.7	60.2	78.9
4	1	-	-	-	-	-	-	-	-	30	21	9	28.6	33.9	7.1	42.9	37.5	64.3
/	2	/	-	-	-	-	-	/	-	22	/	22	3.0	/	3.0	66.7	/	66.7
/	6	/	-	-	-	-	-	/	-	39	/	39	13.5	/	13.5	52.7	/	52.7
/	-	/	-	-	-	-	-	/	-	3	/	3	92.5	/	92.5	7.5	/	7.5
3	1	-	-	-	-	-	-	-	-	17	9	8	55.1	50.0	57.3	14.4	25.0	9.8
-	3	-	-	-	-	-	-	-	-	3	1	2	80.0	75.0	80.8	10.0	25.0	7.7
-	1	-	-	-	-	-	-	-	-	-	-	-	83.3	-	80.0	-	-	-
1	3	-	-	-	-	-	-	-	-	17	16	1	63.3	60.0	70.0	14.2	20.0	2.5
1	-	-	-	-	-	-	-	-	-	23	23	-	19.5	20.0	-	56.1	57.5	-
-	-	-	-	-	-	-	-	-	-	8	1	7	5.0	-	7.7	40.0	14.3	53.8
-	1	-	-	-	-	-	-	-	-	13	1	12	59.5	71.4	58.2	17.6	14.3	17.9
-	4	-	-	-	-	-	-	-	-	13	10	3	10.7	10.5	11.1	46.4	52.6	33.3
4	1	-	-	-	-	-	-	-	-	20	14	6	55.7	58.8	45.0	22.7	20.6	30.0
2	5	-	-	-	-	-	-	-	-	124	109	15	27.6	29.2	17.2	57.9	58.9	51.7
2	3	-	-	-	-	-	-	-	-	30	14	16	64.6	69.6	59.7	11.8	11.2	12.4

第7表の1 設置者別・学科別大学等進学者数

大学
(全日制課程)

区分	合計 (A+B+C)		大																	
			計 (A)		人 文 科 学		社 会 科 学								理 学		工 学		農 学	
	男	女					男	女	法	政	商	経	社	会	学	そ	の	他	男	女
合 計	2,576	2,676	2,455	2,144	170	356	197	83	458	245	128	89	77	69	110	21	687	133	100	85
普通	1,870	1,991	1,833	1,765	153	291	137	77	342	186	96	78	67	59	104	18	441	107	85	74
農業	43	36	39	17	-	1	5	-	11	3	1	1	-	-	-	-	6	-	11	6
工業	283	18	260	15	2	-	15	-	22	1	5	1	-	-	1	-	181	10	-	-
商業	125	157	115	101	4	8	17	3	47	32	7	3	4	2	-	-	23	7	-	-
水産	19	1	1	-	-	-	-	-	-	-	-	-	-	-	-	-	1	-	-	-
家庭	9	93	3	23	-	-	-	-	1	1	2	1	-	-	-	-	-	-	-	-
看護	2	74	-	1	-	-	-	-	-	-	-	-	-	-	-	-	-	-	-	-
情報	7	-	7	-	-	-	3	-	-	-	2	-	-	-	-	-	2	-	-	-
理数	14	17	14	17	-	-	-	-	-	-	-	-	-	-	2	-	8	1	1	2
英語	27	95	24	85	4	43	3	1	2	14	2	-	2	-	-	1	-	1	-	1
音楽	1	4	1	3	-	-	-	-	-	-	-	-	-	-	-	-	-	-	-	-
福祉	3	1	3	-	-	-	-	-	-	-	1	-	-	-	-	-	-	-	-	-
スポーツ	37	22	29	16	-	-	-	-	4	-	3	-	2	3	-	-	-	1	1	-
表現	3	13	3	11	-	1	-	-	1	-	-	2	-	1	-	-	1	-	-	-
総合	133	154	123	90	7	12	17	2	28	8	9	3	2	4	3	2	24	6	2	2
立 計	1,863	2,040	1,779	1,689	113	261	136	63	300	194	64	70	61	63	104	19	536	104	85	84
普通	1,305	1,534	1,283	1,386	99	225	90	58	208	146	40	60	51	53	99	16	347	84	70	73
農業	43	36	39	17	-	1	5	-	11	3	1	1	-	-	-	-	6	-	11	6
工業	195	13	187	10	1	-	9	-	14	1	3	1	-	-	1	-	134	5	-	-
商業	108	134	99	86	4	7	16	3	43	25	6	3	4	2	-	-	15	6	-	-
水産	19	1	1	-	-	-	-	-	-	-	-	-	-	-	-	-	1	-	-	-
家庭	-	28	-	14	-	-	-	-	-	-	-	-	-	-	-	-	-	-	-	-
看護	2	37	-	-	-	-	-	-	-	-	-	-	-	-	-	-	-	-	-	-
理数	14	17	14	17	-	-	-	-	-	-	-	-	-	-	2	-	8	1	1	2
英語	23	52	20	43	2	15	2	-	2	11	2	-	2	-	-	1	-	1	-	1
スポーツ	37	22	29	16	-	-	-	-	4	-	3	-	2	3	-	-	-	1	1	-
表現	3	13	3	11	-	1	-	-	1	-	-	2	-	1	-	-	1	-	-	-
総合	114	153	104	89	7	12	14	2	17	8	9	3	2	4	2	2	24	6	2	2
私 計	713	636	676	455	57	95	61	20	158	51	64	19	16	6	6	2	151	29	15	1
普通	565	457	550	379	54	66	47	19	134	40	56	18	16	6	5	2	94	23	15	1
工業	88	5	73	5	1	-	6	-	8	-	2	-	-	-	-	-	47	5	-	-
商業	17	23	16	15	-	1	1	-	4	7	1	-	-	-	-	-	8	1	-	-
家庭	9	65	3	9	-	-	-	-	1	1	2	1	-	-	-	-	-	-	-	-
看護	/	37	/	1	/	-	/	-	/	-	/	-	/	-	/	-	/	-	/	-
情報	7	-	7	-	-	-	3	-	-	-	2	-	-	-	-	-	2	-	-	-
英語	4	43	4	42	2	28	1	1	-	3	-	-	-	-	-	-	-	-	-	-
音楽	1	4	1	3	-	-	-	-	-	-	-	-	-	-	-	-	-	-	-	-
福祉	3	1	3	-	-	-	-	-	-	-	1	-	-	-	-	-	-	-	-	-
総合	19	1	19	1	-	-	3	-	11	-	-	-	-	-	1	-	-	-	-	-

(定時制課程)

区分	合計 (A+B+C)		大																	
			計 (A)		人 文 科 学		社 会 科 学								理 学		工 学		農 学	
	男	女					男	女	法	政	商	経	社	会	学	そ	の	他	男	女
計	14	10	13	4	2	1	2	-	2	-	2	2	-	-	1	-	1	-	-	-
普通	13	8	12	2	2	1	2	-	2	-	2	1	-	-	1	-	1	-	-	-
工業	-	-	-	-	-	-	-	-	-	-	-	-	-	-	-	-	-	-	-	-
総合	1	2	1	2	-	-	-	-	-	-	-	1	-	-	-	-	-	-	-	-

(通信制課程)

区分	合計 (A+B+C)		大																	
			計 (A)		人 文 科 学		社 会 科 学								理 学		工 学		農 学	
	男	女					男	女	法	政	商	経	社	会	学	そ	の	他	男	女
普通	10	20	8	13	1	3	-	-	2	2	-	5	-	-	-	-	2	-	-	-

単位：人

学 (A)																									区分						
保 健										商 船 家 政				教 育								芸 術		そ の 他		計	立				
医 学		歯 学		薬 学		看 護 学		そ の 他		商		船		家		政		教 育 学		教 員 成 員		体 育 学		そ の 他				芸 術		そ の 他	
男	女	男	女	男	女	男	女	男	女	男	女	男	女	男	女	男	女	男	女	男	女	男	女	男	女			男	女	男	女
21	20	2	7	30	61	47	358	152	177	-	1	7	101	15	27	70	107	81	31	26	52	27	71	50	50	計	計				
21	20	2	7	25	56	37	289	117	148	-	1	4	73	11	21	61	103	50	19	22	43	21	63	37	32	普通	合				
-	-	-	-	-	-	1	3	1	1	-	-	1	1	-	-	-	-	1	-	-	-	-	-	-	1	1	農 業	計			
-	-	-	-	1	-	1	1	16	1	-	-	-	-	1	-	-	-	8	1	-	-	3	-	4	-	工 業	計				
-	-	-	-	-	-	3	20	3	6	-	-	-	6	-	2	-	-	3	1	-	2	-	1	4	8	商 業	計				
-	-	-	-	-	-	-	-	-	-	-	-	-	-	-	-	-	-	-	-	-	-	-	-	-	-	-	水 産	計			
-	-	-	-	-	-	4	-	-	1	-	-	-	11	-	1	-	-	-	1	-	1	-	2	-	-	-	家 庭	計			
-	-	-	-	-	-	1	-	-	-	-	-	-	-	-	-	-	-	-	-	-	-	-	-	-	-	-	看 護	計			
-	-	-	-	-	-	-	-	-	-	-	-	-	-	-	-	-	-	-	-	-	-	-	-	-	-	-	情 報	計			
-	-	-	-	2	3	-	5	-	5	-	-	-	-	-	-	1	1	-	-	-	-	-	-	-	-	-	理 数	計			
-	-	-	-	-	-	4	2	3	-	-	-	4	-	-	2	2	2	3	2	1	-	-	-	3	7	英 語	計				
-	-	-	-	-	-	-	-	-	-	-	-	-	-	-	1	-	-	-	-	-	1	2	-	-	-	-	音 楽	計			
-	-	-	-	1	-	-	-	1	-	-	-	-	-	-	-	-	-	-	-	-	-	-	-	-	-	-	福 祉	計			
-	-	-	-	-	-	1	1	2	1	-	-	-	1	-	2	4	-	11	5	1	1	-	-	-	1	1	ス ポー ツ	計			
-	-	-	-	-	-	2	-	-	-	-	-	-	-	-	-	-	-	-	-	-	-	1	1	3	-	1	表 現	計			
-	-	-	-	1	2	4	28	10	11	-	-	2	5	3	-	2	1	6	1	1	3	1	-	1	-	-	総 合	計			
21	20	2	4	24	49	32	272	109	141	-	1	5	73	7	20	64	99	50	19	22	48	17	46	27	39	計	計				
21	20	2	4	20	44	24	211	79	115	-	1	2	53	5	15	55	95	22	7	18	40	12	41	19	25	普通	立				
-	-	-	-	-	-	1	3	1	1	-	-	1	1	-	-	-	-	1	-	-	-	-	-	1	1	農 業	立				
-	-	-	-	1	-	1	1	12	1	-	-	-	-	1	-	-	-	6	1	-	3	-	1	-	-	工 業	立				
-	-	-	-	-	-	2	17	3	4	-	-	-	6	-	2	-	-	3	1	-	2	-	1	3	7	商 業	立				
-	-	-	-	-	-	-	-	-	-	-	-	-	-	-	-	-	-	-	-	-	-	-	-	-	-	-	水 産	立			
-	-	-	-	-	-	3	-	-	1	-	-	-	6	-	1	-	-	-	1	-	1	-	1	-	-	-	家 庭	立			
-	-	-	-	-	-	-	-	-	-	-	-	-	-	-	-	-	-	-	-	-	-	-	-	-	-	-	看 護	立			
-	-	-	-	2	3	-	5	-	5	-	-	-	-	-	-	1	1	-	-	-	-	-	-	-	-	-	理 数	立			
-	-	-	-	-	-	2	2	2	2	-	-	-	1	-	-	2	2	1	3	2	-	-	-	3	4	英 語	立				
-	-	-	-	-	-	1	1	2	1	-	-	-	1	-	2	4	-	11	5	1	1	-	1	-	1	ス ポー ツ	立				
-	-	-	-	-	-	2	-	-	-	-	-	-	-	-	-	-	-	-	-	-	-	1	3	-	1	表 現	立				
-	-	-	-	1	2	3	27	10	11	-	-	2	5	1	-	2	1	6	1	1	3	1	-	-	-	-	総 合	立			
-	-	-	3	6	12	15	86	43	36	-	-	2	28	8	7	6	8	31	12	4	4	10	25	23	11	計	計				
-	-	-	3	5	12	13	78	38	33	-	-	2	20	6	6	6	8	28	12	4	3	9	22	18	7	普通	私				
-	-	-	-	-	-	-	-	4	-	-	-	-	-	-	-	-	-	2	-	-	-	-	-	3	-	-	工 業	私			
-	-	-	-	-	-	1	3	-	2	-	-	-	-	-	-	-	-	-	-	-	-	-	-	1	-	-	商 業	私			
-	-	-	-	-	-	1	-	-	-	-	-	-	5	-	-	-	-	-	-	-	-	-	-	-	-	-	家 庭	私			
/	-	/	-	/	-	/	1	/	-	/	-	/	-	/	-	/	-	/	-	/	-	/	-	/	-	-	看 護	私			
-	-	-	-	-	-	-	-	-	-	-	-	-	-	-	-	-	-	-	-	-	-	-	-	-	-	-	情 報	私			
-	-	-	-	-	-	2	-	1	-	-	-	3	-	-	-	-	-	1	-	-	1	-	-	-	3	英 語	私				
-	-	-	-	-	-	-	-	-	-	-	-	-	-	-	1	-	-	-	-	-	-	1	2	-	-	-	音 楽	私			
-	-	-	-	1	-	-	-	1	-	-	-	-	-	-	-	-	-	-	-	-	-	-	-	-	-	-	福 祉	立			
-	-	-	-	-	-	1	1	-	-	-	-	-	-	2	-	-	-	-	-	-	-	-	-	-	1	-	総 合	立			

単位：人

学 (A)																									区分						
保 健										商 船 家 政				教 育								芸 術		そ の 他		計	立				
医 学		歯 学		薬 学		看 護 学		そ の 他		商		船		家		政		教 育 学		教 員 成 員		体 育 学		そ の 他				芸 術		そ の 他	
男	女	男	女	男	女	男	女	男	女	男	女	男	女	男	女	男	女	男	女	男	女	男	女	男	女			男	女	男	女
-	-	-	-	1	1	1	-	1	-	-	-	-	-	-	-	-	-	-	-	-	-	-	-	-	-	-	-	計	計		
-	-	-	-	-	-	1	-	1	-	-	-	-	-	-	-	-	-	-	-	-	-	-	-	-	-	-	-	普 通	立		
-	-	-	-	-	-	-	-	-	-	-	-	-	-	-	-	-	-	-	-	-	-	-	-	-	-	-	-	工 業	立		
-	-	-	-	1	1	-	-	-	-	-	-	-	-	-	-	-	-	-	-	-	-	-	-	-	-	-	-	総 合	立		

単位：人

学 (A)																									区分						
保 健										商 船 家 政				教 育								芸 術		そ の 他		計	立				
医 学		歯 学		薬 学		看 護 学		そ の 他		商		船		家		政		教 育 学		教 員 成 員		体 育 学		そ の 他				芸 術		そ の 他	
男	女	男	女	男	女	男	女	男	女	男	女	男	女	男	女	男	女	男	女	男	女	男	女	男	女			男	女	男	女
-	-	-	-	1	-	-	-	2	1	-	-	-	1	-	1	-	-	-	-	-	-	-	-	-	-	-	-	普 通	立		

第7表の2 設置者別・学科別大学等進学者数
短期大学
(全日制課程)

区分	短期大学																							
	計(B)		人文学				社会科学								工学				農学				保健	
							法政		商経		社会学		その他		工学		農学		看護学		その他			
男	女	男	女	男	女	男	女	男	女	男	女	男	女	男	女	男	女	男	女	男	女			
計	77	451	2	32	-	-	7	16	5	25	-	5	3	-	1	-	-	9	34	21				
普通	31	222	2	20	-	-	5	12	-	13	-	3	1	-	-	-	-	6	14	14				
農業	4	18	-	-	-	-	-	-	1	-	-	-	-	-	-	-	-	-	-	-				
工業	8	3	-	-	-	-	-	-	-	-	-	-	2	-	-	-	-	-	4	-				
商業	8	56	-	6	-	-	1	3	-	4	-	-	-	-	-	-	-	1	5	1				
水産	-	1	-	-	-	-	-	-	-	-	-	-	-	-	-	-	-	-	-	-				
家庭	6	69	-	-	-	-	-	-	4	6	-	-	-	-	-	-	-	-	-	1				
看護	-	-	-	-	-	-	-	-	-	-	-	-	-	-	-	-	-	-	-	-				
情報	-	-	-	-	-	-	-	-	-	-	-	-	-	-	-	-	-	-	-	-				
理数	-	-	-	-	-	-	-	-	-	-	-	-	-	-	-	-	-	-	-	-				
英語	2	10	-	2	-	-	1	1	-	-	-	-	-	-	-	-	-	-	-	1				
音楽	-	1	-	-	-	-	-	-	-	-	-	-	-	-	-	-	-	-	-	-				
福祉	-	-	-	-	-	-	-	-	-	-	-	-	-	-	-	-	-	-	-	-				
スポーツ	8	5	-	-	-	-	-	-	-	-	-	-	-	-	-	-	-	-	6	1				
表現	-	2	-	-	-	-	-	-	-	1	-	-	-	-	-	-	-	-	-	-				
総合	10	64	-	4	-	-	-	-	-	1	-	2	-	-	1	-	-	2	5	3				
計	55	309	1	28	-	-	3	12	1	14	-	4	3	-	1	-	-	7	27	16				
普通	17	146	1	16	-	-	1	8	-	9	-	2	1	-	-	-	-	4	9	10				
農業	4	18	-	-	-	-	-	-	1	-	-	-	-	-	-	-	-	-	-	-				
工業	7	3	-	-	-	-	-	-	-	-	-	-	2	-	-	-	-	-	3	-				
商業	7	48	-	6	-	-	1	3	-	3	-	-	-	-	-	-	-	1	4	1				
水産	-	1	-	-	-	-	-	-	-	-	-	-	-	-	-	-	-	-	-	-				
家庭	-	13	-	-	-	-	-	-	-	-	-	-	-	-	-	-	-	-	-	-				
看護	-	-	-	-	-	-	-	-	-	-	-	-	-	-	-	-	-	-	-	-				
理数	-	-	-	-	-	-	-	-	-	-	-	-	-	-	-	-	-	-	-	-				
英語	2	9	-	2	-	-	1	1	-	-	-	-	-	-	-	-	-	-	-	1				
スポーツ	8	5	-	-	-	-	-	-	-	-	-	-	-	-	-	-	-	-	6	1				
表現	-	2	-	-	-	-	-	-	-	1	-	-	-	-	-	-	-	-	-	-				
総合	10	64	-	4	-	-	-	-	-	1	-	2	-	-	1	-	-	2	5	3				
計	22	142	1	4	-	-	4	4	4	11	-	1	-	-	-	-	-	2	7	5				
普通	14	76	1	4	-	-	4	4	-	4	-	1	-	-	-	-	-	2	5	4				
工業	1	-	-	-	-	-	-	-	-	-	-	-	-	-	-	-	-	-	1	-				
商業	1	8	-	-	-	-	-	-	-	1	-	-	-	-	-	-	-	-	1	-				
家庭	6	56	-	-	-	-	-	-	4	6	-	-	-	-	-	-	-	-	-	1				
看護	/	-	/	-	/	-	/	-	/	-	/	-	/	-	/	-	/	-	/	-				
情報	-	-	-	-	-	-	-	-	-	-	-	-	-	-	-	-	-	-	-	-				
英語	-	1	-	-	-	-	-	-	-	-	-	-	-	-	-	-	-	-	-	-				
音楽	-	1	-	-	-	-	-	-	-	-	-	-	-	-	-	-	-	-	-	-				
福祉	-	-	-	-	-	-	-	-	-	-	-	-	-	-	-	-	-	-	-	-				
総合	-	-	-	-	-	-	-	-	-	-	-	-	-	-	-	-	-	-	-	-				

(定時制課程)

区分	短期大学																							
	計(B)		人文学				社会科学								工学				農学				保健	
							法政		商経		社会学		その他		工学		農学		看護学		その他			
男	女	男	女	男	女	男	女	男	女	男	女	男	女	男	女	男	女	男	女	男	女			
計	-	6	-	-	-	-	-	-	-	-	-	-	-	-	-	-	-	-	-	-				
普通	-	6	-	-	-	-	-	-	-	-	-	-	-	-	-	-	-	-	-	-				
工業	-	-	-	-	-	-	-	-	-	-	-	-	-	-	-	-	-	-	-	-				
総合	-	-	-	-	-	-	-	-	-	-	-	-	-	-	-	-	-	-	-	-				

(通信制課程)

区分	短期大学																							
	計(B)		人文学				社会科学								工学				農学				保健	
							法政		商経		社会学		その他		工学		農学		看護学		その他			
男	女	男	女	男	女	男	女	男	女	男	女	男	女	男	女	男	女	男	女	男	女			
普通	1	5	-	-	-	-	-	-	-	-	-	-	-	-	-	-	-	-	-	-				

単位：人

家 政		(B) 教 育								大学・短大の 通信教育部・ 別科、高校等 専攻科 (C)		区 分		
		体育学		その他		芸術		その他						
男	女	男	女	男	女	男	女	男	女	男	女	男	女	計
4	88	-	-	10	171	1	2	10	82	44	81			
-	43	-	-	5	79	1	1	3	31	6	4			普通
-	8	-	-	3	6	-	-	-	4	-	1			農業
-	-	-	-	2	2	-	-	-	1	15	-			工業
-	8	-	-	-	20	-	-	2	13	2	-			商業
-	-	-	-	-	-	-	-	-	1	18	-			水産
2	21	-	-	-	38	-	-	-	3	-	1			家庭
-	-	-	-	-	-	-	-	-	-	2	73			看護
-	-	-	-	-	-	-	-	-	-	-	-			情報
-	-	-	-	-	-	-	-	-	-	-	-			理数
-	-	-	-	2	-	-	-	1	4	1	-			英語
-	-	-	-	-	-	-	1	-	-	-	-			音楽
-	-	-	-	-	-	-	-	-	-	-	1			福祉
1	-	-	-	-	2	-	-	1	2	-	1			スポーツ
-	-	-	-	-	1	-	-	-	-	-	-			表現
1	8	-	-	-	21	-	-	3	23	-	-			総合
2	58	-	-	7	105	1	-	9	65	29	42			計
-	32	-	-	2	46	1	-	2	19	5	2			普通
-	8	-	-	3	6	-	-	-	4	-	1			農業
-	-	-	-	2	2	-	-	-	1	1	-			工業
-	4	-	-	-	18	-	-	2	12	2	-			商業
-	-	-	-	-	-	-	-	-	1	18	-			水産
-	6	-	-	-	7	-	-	-	-	-	1			家庭
-	-	-	-	-	-	-	-	-	-	2	37			看護
-	-	-	-	-	-	-	-	-	-	-	-			理数
-	-	-	-	2	-	-	-	1	3	1	-			英語
1	-	-	-	-	2	-	-	1	2	-	1			スポーツ
-	-	-	-	-	1	-	-	-	-	-	-			表現
1	8	-	-	-	21	-	-	3	23	-	-			総合
2	30	-	-	3	66	-	2	1	17	15	39			計
-	11	-	-	3	33	-	1	1	12	1	2			普通
-	-	-	-	-	-	-	-	-	-	14	-			工業
-	4	-	-	-	2	-	-	-	1	-	-			商業
2	15	-	-	-	31	-	-	-	3	-	-			家庭
/	-	/	-	/	-	/	-	/	-	/	36			看護
-	-	-	-	-	-	-	-	-	-	-	-			情報
-	-	-	-	-	-	-	-	-	1	-	-			英語
-	-	-	-	-	-	-	1	-	-	-	-			音楽
-	-	-	-	-	-	-	-	-	-	-	1			福祉
-	-	-	-	-	-	-	-	-	-	-	-			総合

単位：人

家 政		(B) 教 育								大学・短大の 通信教育部・ 別科、高校等 専攻科 (C)		区 分		
		体育学		その他		芸術		その他						
男	女	男	女	男	女	男	女	男	女	男	女	男	女	計
-	2	-	-	-	1	-	-	-	3	1	-			普通
-	-	-	-	-	-	-	-	-	-	-	-			工業
-	-	-	-	-	-	-	-	-	-	-	-			総合

単位：人

家 政		(B) 教 育								大学・短大の 通信教育部・ 別科、高校等 専攻科 (C)		区 分		
		体育学		その他		芸術		その他						
男	女	男	女	男	女	男	女	男	女	男	女	男	女	計
-	1	-	-	-	3	-	-	1	1	1	2			普通

第8表 学校別・大学等別進学者数
(全日制課程)

区 分	学校名	合計		国立大学		私立大学		国立短大		私立短大		高大学・短大の通信教育部・別科		弘前大	青森公立大	岩手大	青森県立保健大	東北大	北海道教育大	秋田大	山形大		
		計	男	女	男	女	男	女	男	女	男	女	男	女	学	学	学	学	学	学	学	学	
合計		5,252	2,576	2,676	855	802	1,600	1,342	5	23	72	428	44	81	440	182	136	112	107	52	36	36	
県立計		3,903	1,863	2,040	780	729	999	960	2	22	53	287	29	42	390	165	129	96	105	45	33	34	
青森県	青森普	232	109	123	90	76	19	47	-	-	-	-	-	-	43	3	8	2	20	5	2	2	
	青森西普	124	42	82	12	14	26	47	-	1	4	20	-	-	3	19	-	1	-	2	-	-	
	青森東普	227	116	111	73	53	42	50	-	2	1	6	-	-	36	11	14	13	2	6	3	3	
	〃平内校舎普	2	2	-	-	-	1	-	-	-	-	-	1	-	-	-	-	-	-	-	-	-	-
	青森北	普	123	74	49	18	12	54	26	-	1	2	10	-	-	5	10	1	5	-	2	-	-
		ス	20	14	6	-	-	11	1	-	-	3	4	-	1	-	-	-	-	-	-	-	-
	〃今別校舎普	-	-	-	-	-	-	-	-	-	-	-	-	-	-	-	-	-	-	-	-	-	-
	青森南	普	156	82	74	47	39	35	32	-	-	-	3	-	-	26	17	6	14	1	1	1	2
		外	33	7	26	2	6	5	16	-	-	-	4	-	-	1	3	-	1	-	2	-	-
	青森中央	総	62	28	34	3	1	20	12	-	-	5	21	-	-	1	2	-	-	-	-	-	-
	浪岡	普	11	5	6	-	1	5	1	-	-	-	3	-	1	-	1	-	-	-	-	-	-
	弘前	普	185	87	98	77	70	10	28	-	-	-	-	-	-	58	1	10	1	31	1	4	-
	弘前中央	普	188	63	125	42	57	20	66	-	-	1	2	-	-	46	7	4	4	2	1	3	3
	弘前南	普	169	80	89	34	34	44	47	-	2	2	6	-	-	32	14	3	7	-	1	1	-
	八戸	普	204	95	109	70	69	25	38	-	2	-	-	-	-	18	-	13	1	33	5	2	7
	八戸東	普	147	51	96	26	46	24	45	-	2	-	3	1	-	9	7	14	3	1	3	4	-
		表	16	3	13	-	1	3	10	-	-	-	2	-	-	-	-	-	1	-	-	-	-
	八戸北	普	196	92	104	52	47	40	52	-	3	-	2	-	-	11	3	14	7	-	4	7	5
	八戸西	普	103	77	26	11	4	65	20	-	-	1	2	-	-	3	2	3	3	-	-	-	-
		ス	22	14	8	-	-	12	8	-	-	2	-	-	-	-	-	-	-	-	-	-	-
	木造	総	99	45	54	15	20	30	24	-	-	-	10	-	-	11	5	1	8	-	1	1	3
	〃深浦校舎	総	1	-	1	-	-	-	-	-	-	-	1	-	-	-	-	-	-	-	-	-	-
	鯨ヶ沢	普	5	3	2	1	-	1	-	-	-	1	2	-	-	-	1	-	-	-	-	-	-
	五所川原	普	123	58	65	25	25	33	37	-	-	-	3	-	-	24	3	1	1	1	3	-	-
		理	31	14	17	10	11	4	6	-	-	-	-	-	-	8	-	3	1	2	-	-	2
	金木	普	7	2	5	1	-	1	3	-	-	-	2	-	-	-	-	-	-	-	-	-	-
板柳	普	11	2	9	-	-	-	7	-	-	-	2	2	-	-	-	-	-	-	-	-	-	
鶴田	普	9	2	7	-	-	2	3	-	-	-	4	-	-	-	-	-	-	-	-	-	-	
中里	普	4	-	4	-	-	-	2	-	-	-	2	-	-	-	-	-	-	-	-	-	-	
黒石	普	45	13	32	3	5	10	19	-	-	-	8	-	-	3	5	-	-	-	-	-	-	
	看	39	2	37	-	-	-	-	-	-	-	-	2	37	-	-	-	-	-	-	-	-	
野辺地	普	19	10	9	2	2	7	3	-	-	-	3	1	1	-	1	1	2	-	-	-	-	
七戸	総	36	12	24	5	4	5	9	-	2	2	9	-	-	1	1	-	1	-	-	-	-	
百石	普	13	5	8	-	1	5	3	-	-	-	4	-	-	-	1	-	-	-	-	-	-	
	家	5	-	5	-	-	-	4	-	-	-	1	-	-	-	-	-	-	-	-	-	-	

公立はこだて未来大学	埼玉大学	新潟大学	宮城教育大学	その他の国立大学	八戸工業大学	青森中央学院大学	青森大学	弘前学院大学	八戸学院大学	東北学院大学	弘前医療福祉大学	東北福祉大学	日本女子大学	東北工業大学	その他の私立大学	その他の国立短大	八戸学院大学短期大学部	東北女子短期大学	青森明の星短期大学	青森中央短期大学	弘前医療福祉大学短期大学部	その他の私立短大	区分		
34	31	31	29	431	201	198	168	158	138	132	109	67	65	61	56	1,589	28	90	88	80	72	37	133	合計	
32	31	28	27	394	113	155	73	93	83	96	79	55	47	42	51	1,072	24	33	55	65	58	29	100	県立計	
6	9	6	5	55	-	1	1	-	-	3	-	3	1	1	-	56	-	-	-	-	-	-	-	普青森	森西
-	-	-	-	1	2	22	3	5	-	5	4	1	1	2	1	27	1	-	1	6	6	5	6	普青森	森東
4	2	4	2	26	2	10	6	2	-	4	2	2	2	-	5	57	2	-	-	1	2	-	4	普青森	平内校舎
-	-	-	-	-	-	-	1	-	-	-	-	-	-	-	-	-	-	-	-	-	-	-	-	普	〃
1	-	-	-	6	-	13	6	5	1	10	6	3	-	4	1	31	1	-	-	2	5	1	4	普	青森北
-	-	-	-	-	-	-	-	-	2	-	-	2	-	-	-	8	-	1	-	3	-	3	-	普	〃
-	-	-	-	-	-	-	-	-	-	-	-	-	-	-	-	-	-	-	-	-	-	-	-	普	〃
4	1	-	-	13	2	8	2	4	-	5	4	3	2	-	1	36	-	-	1	1	1	-	-	普	青森南
-	-	-	-	1	-	1	-	1	-	2	1	-	1	-	-	15	-	-	-	3	1	-	-	普外	〃
-	-	-	-	1	1	17	4	-	-	4	-	-	-	-	-	6	-	-	-	11	10	2	3	総普	青森中央
-	-	-	-	-	-	-	-	1	-	-	1	-	2	-	-	2	-	-	3	-	-	-	-	普	浪岡
-	1	4	2	34	-	-	1	1	-	-	-	1	4	-	-	31	-	-	-	-	-	-	-	普	弘前
1	-	3	5	20	1	4	-	7	1	6	8	1	2	7	3	46	-	-	2	-	-	1	-	普	弘前中央
-	-	2	-	8	1	7	7	22	-	1	13	1	1	8	-	30	2	-	4	-	-	1	3	普	弘前南
-	5	2	2	51	-	-	1	-	1	1	-	2	4	-	-	54	2	-	-	-	-	-	-	普	八戸
2	1	1	-	27	8	-	-	-	6	4	-	3	1	3	2	42	2	1	-	-	-	-	-	普	八戸東
-	-	-	-	-	1	-	1	-	1	-	-	-	1	-	-	9	-	2	-	-	-	-	-	表	〃
1	4	1	4	38	7	-	-	-	5	10	-	6	4	-	3	57	3	-	-	-	-	-	-	普	八戸北
-	-	-	-	4	8	1	1	1	5	4	1	3	-	-	2	59	-	-	-	-	-	1	2	普	八戸西
-	-	-	-	-	-	-	-	1	2	-	-	1	-	-	-	16	-	-	-	-	-	1	1	普	〃
2	-	-	-	3	-	4	3	4	2	4	5	3	2	2	3	22	-	-	2	2	1	-	5	普	木造
-	-	-	-	-	-	-	-	-	-	-	-	-	-	-	-	-	-	-	1	-	-	-	-	普	〃
-	-	-	-	-	-	-	-	1	-	-	-	-	-	-	-	-	-	-	3	-	-	-	-	普	鯨ヶ沢
-	-	1	3	13	-	8	2	7	-	3	5	2	1	-	1	41	-	-	-	-	-	-	3	普	〃
-	-	-	-	5	-	-	1	-	-	-	-	-	1	-	-	8	-	-	-	-	-	-	-	理	〃
-	-	-	-	1	-	1	-	-	-	-	2	-	-	-	-	1	-	-	-	-	1	-	1	普	金木
-	-	-	-	-	-	-	-	3	-	-	2	-	-	-	-	2	-	-	2	-	-	-	-	普	板柳
-	-	-	-	-	-	1	-	1	-	-	1	-	-	-	-	2	-	-	3	-	1	-	-	普	鶴田
-	-	-	-	-	-	1	-	-	-	-	1	-	-	-	-	-	-	-	2	-	-	-	-	普	中里
-	-	-	-	-	-	5	2	8	2	-	5	-	-	3	1	3	-	-	6	-	-	-	2	普	〃
-	-	-	-	-	-	-	-	-	-	-	-	-	-	-	-	-	-	-	-	-	-	-	-	普	〃
-	-	-	-	-	-	1	-	-	4	-	-	-	-	-	-	5	-	-	-	2	-	-	1	普	野辺
1	-	-	-	5	1	3	-	-	4	1	-	-	1	-	-	4	2	3	-	1	4	2	1	総	七戸
-	-	-	-	-	3	-	1	-	1	-	-	-	-	-	-	3	-	3	-	-	-	-	1	普	〃
-	-	-	-	-	-	-	-	-	1	-	-	-	1	-	-	2	-	-	-	-	-	-	1	家	百石

区 分	学 校 名	合 計			国 立 大 学		私 立 大 学		国 立 短 大		私 立 短 大		高 大 学・短 大 の 通 信 教 育 部・攻 別 科 科		弘 前 大 学	青 森 公 立 大 学	岩 手 大 学	青 森 県 立 保 健 大 学	東 北 大 学	北 海 道 教 育 大 学	秋 田 大 学	山 形 大 学	
		計	男	女	男	女	男	女	男	女	男	女	男	女	学	学	学	学	学	学	学	学	
立 県	六 戸 普	14	4	10	-	-	4	5	-	-	-	5	-	-	-	-	-	-	-	-	-	-	
	六 ヶ 所 普	9	1	8	1	-	-	3	-	-	-	5	-	-	-	1	-	-	-	-	-	-	
	三 本 木 普	199	91	108	61	54	30	48	-	1	-	5	-	-	18	3	18	7	11	4	2	3	
	十 和 田 西	普	15	5	10	2	1	3	4	-	-	-	5	-	-	-	1	-	2	-	-	-	-
		商	5	2	3	-	-	2	2	-	-	-	1	-	-	-	-	-	-	-	-	-	-
	三 沢	普	144	70	74	25	18	43	50	-	1	2	5	-	-	8	8	2	3	1	1	1	2
		英	18	7	11	1	3	5	5	-	-	-	3	1	-	-	2	1	-	-	-	-	-
	田 名 部	普	120	50	70	29	29	19	32	-	2	2	7	-	-	14	1	10	8	-	2	1	-
		英	24	9	15	1	4	6	9	1	-	1	2	-	-	1	3	-	-	-	-	-	1
	大 湊 総	69	29	40	5	1	21	18	-	1	3	20	-	-	-	4	-	-	-	-	-	-	-
	# 川 内 校 舎 普	4	2	2	1	-	1	1	-	-	-	1	-	-	-	1	-	-	-	-	-	-	-
	大 間 普	8	3	5	1	1	1	3	-	-	1	1	-	-	-	-	-	-	-	-	1	-	-
	五 戸 普	11	4	7	-	-	4	3	-	-	-	4	-	-	-	-	-	-	-	-	-	-	-
	三 戸 普	11	5	6	2	-	3	2	-	1	-	3	-	-	-	-	1	-	-	-	-	-	-
	田 子 普	1	-	1	-	1	-	-	-	-	-	-	-	-	-	1	-	-	-	-	-	-	-
	五所川原農林農	18	7	11	-	1	7	2	-	-	-	8	-	-	-	-	-	-	-	-	-	-	-
	柏 木 農 業 農	10	4	6	-	-	3	1	-	-	1	4	-	1	-	-	-	-	-	-	-	-	-
	三 本 木 農 業 農	34	20	14	-	3	17	6	-	-	3	5	-	-	-	3	-	-	-	-	-	-	-
	名 久 井 農 業 農	6	6	-	1	-	5	-	-	-	-	-	-	-	-	-	-	-	-	-	-	-	-
	八 戸 水 産 水	20	19	1	-	-	1	-	-	-	-	1	18	-	-	-	-	-	-	-	-	-	-
	青 森 工 業 工	41	39	2	3	-	34	-	-	-	2	2	-	-	-	1	-	-	-	-	-	-	-
	弘 前 工 業 工	57	54	3	5	-	47	2	-	-	2	1	-	-	1	2	1	-	-	-	-	-	-
	八 戸 工 業 工	40	37	3	4	-	33	3	-	-	-	-	-	-	-	-	-	-	-	-	-	1	1
	五所川原工業工	24	21	3	5	1	15	2	-	-	1	-	-	-	3	2	-	-	-	-	-	-	-
	十 和 田 工 業 工	39	37	2	1	-	33	2	-	-	2	-	1	-	-	-	-	-	-	-	-	-	-
	む つ 工 業 工	7	7	-	-	-	7	-	-	-	-	-	-	-	-	-	-	-	-	-	-	-	-
	青 森 商 業 商	66	37	29	1	2	35	16	-	-	1	11	-	-	-	2	-	-	-	-	-	-	-
	弘 前 実 業	農	11	6	5	1	1	5	3	-	-	-	1	-	-	2	-	-	-	-	-	-	-
		商	40	20	20	6	4	12	13	-	-	2	3	-	-	1	9	-	-	-	-	-	-
		家	23	-	23	-	-	-	10	-	-	-	12	-	1	-	-	-	-	-	-	-	-
ス	17	9	8	1	-	5	7	-	-	3	1	-	-	1	-	-	-	-	-	-	-	-	
八 戸 商 業 商	62	16	46	3	7	13	23	-	1	-	15	-	-	1	4	-	-	-	-	-	-	-	
黒 石 商 業 商	14	10	4	1	-	5	1	-	-	2	3	2	-	1	-	-	-	-	-	-	-	-	
三 沢 商 業 商	55	23	32	-	-	21	18	1	-	1	14	-	-	-	-	-	-	-	-	-	-	-	

公立はこだて未来大学	埼玉大学	新潟大学	宮城教育大学	その他の国立大学	八戸工業大学	青森中央学院大学	青森大学	弘前学院大学	八戸学院大学	東北学院大学	弘前医療福祉大学	東北福祉大学	日本大学	東北女子大学	東北工業大学	その他の私立大学	その他の国立短大	八戸学院大学短期大学部	東北女子短期大学	青森明の星短期大学	青森中央短期大学	弘前医療福祉大学短期大学部	その他の私立短大	区分
-	-	-	-	-	1	-	2	-	1	-	1	-	-	-	-	4	-	2	-	-	2	-	1	戸
-	-	-	-	-	1	1	-	-	-	-	-	-	-	-	-	1	-	1	-	3	1	-	-	六ヶ所
1	6	1	1	40	3	-	-	1	1	2	1	5	-	-	2	63	1	-	-	-	-	-	5	本木
-	-	-	-	-	-	-	-	-	2	1	1	1	-	-	-	2	-	2	-	1	-	-	2	十和田
-	-	-	-	-	-	-	-	-	4	-	-	-	-	-	-	-	-	1	-	-	-	-	-	西
1	-	2	1	13	4	7	1	3	3	4	2	4	1	-	1	63	1	3	-	-	-	-	4	沢
-	-	-	1	-	-	-	-	-	1	2	-	-	-	1	-	6	-	-	-	-	-	-	3	三
1	2	-	1	18	-	3	-	-	-	2	-	-	1	2	1	42	2	-	-	1	1	1	6	田名部
-	-	-	-	-	-	-	-	-	-	1	1	2	-	-	-	11	1	-	-	1	-	-	2	大湊
-	-	-	-	2	3	3	2	3	3	1	1	-	-	-	1	22	1	-	-	11	4	1	7	川内校舎
-	-	-	-	-	-	-	1	-	-	-	-	-	-	-	-	1	-	-	-	-	1	-	-	間
-	-	-	-	1	-	1	-	-	1	-	-	-	-	-	-	2	-	-	-	1	1	-	-	戸
-	-	-	-	1	-	-	-	-	2	-	-	1	-	-	-	3	-	3	-	-	-	-	1	五戸
-	-	-	-	1	-	-	1	-	2	-	-	-	-	-	-	2	1	2	-	-	-	-	1	三戸
-	-	-	-	-	-	-	-	-	-	-	-	-	-	-	-	-	-	-	-	-	-	-	-	田子
-	-	1	-	-	-	-	2	1	-	-	1	-	-	-	-	5	-	-	5	1	1	-	1	五所川原
-	-	-	-	-	-	-	-	-	-	-	-	-	-	-	-	4	-	-	3	-	1	-	1	林業
-	-	-	-	-	3	7	-	-	1	-	-	-	-	-	-	11	-	2	-	2	-	-	4	農業
-	-	-	-	-	1	2	-	-	1	-	-	-	1	-	-	2	-	-	-	-	-	-	-	農業
-	-	-	-	1	2	-	-	-	1	-	-	-	-	-	-	-	-	-	-	1	-	-	-	農業
-	-	-	-	-	1	-	-	-	-	-	-	-	-	-	-	-	-	-	-	1	-	-	-	産
2	-	-	-	-	6	1	3	-	-	3	-	-	2	-	2	17	-	-	-	-	1	1	2	立
1	-	-	-	-	6	1	2	1	2	2	-	-	6	-	9	20	-	-	2	-	-	1	-	工業
-	-	-	-	2	19	-	2	-	4	1	-	-	-	-	-	10	-	-	-	-	-	-	-	工業
-	-	-	-	1	5	-	-	-	-	-	1	-	-	-	3	8	-	-	1	-	-	-	-	工業
-	-	-	-	1	11	2	-	-	1	-	1	1	5	-	4	10	-	-	-	-	-	1	1	工業
-	-	-	-	-	4	-	-	-	-	-	-	-	-	-	2	1	-	-	-	-	-	-	-	工業
-	-	-	-	1	2	13	12	5	2	1	2	-	-	-	1	13	-	-	-	5	6	1	-	商業
-	-	-	-	-	-	-	-	2	-	-	1	1	-	-	-	4	-	-	1	-	-	-	-	商業
-	-	-	-	-	-	2	-	3	1	1	1	2	-	1	-	14	-	-	3	-	-	2	-	商業
-	-	-	-	-	-	-	-	-	-	-	3	1	-	4	-	2	-	-	7	-	4	-	1	商業
-	-	-	-	-	-	-	-	-	-	1	-	-	-	-	-	11	-	-	1	-	1	2	-	商業
4	-	-	-	1	1	-	-	-	9	4	-	-	-	-	-	22	1	5	-	-	-	-	10	商業
-	-	-	-	-	-	1	1	-	-	-	1	-	-	-	-	3	-	-	2	2	-	1	-	商業
-	-	-	-	-	3	5	1	-	4	3	-	-	1	2	-	18	1	2	-	4	2	1	6	商業

区 分	学 校 名	合 計			国 立 大 学		私 立 大 学		国 立 短 大		私 立 短 大		高 大 学・短 大 の 通 信 教 育 部・攻 読 別 科 科		弘 前 大 学	青 森 公 立 大 学	岩 手 大 学	青 森 県 立 保 健 大 学	東 北 大 学	北 海 道 教 育 大 学	秋 田 大 学	山 形 大 学		
		計	男	女	男	女	男	女	男	女	男	女	男	女	学	学	学	学	学	学	学	学		
	私 立 計	1,349	713	636	75	73	601	382	3	1	19	141	15	39	50	17	7	16	2	7	3	2		
私 立	東 奥 学 園	普	26	15	11	-	-	15	10	-	-	-	1	-	-	-	-	-	-	-	-	-	-	
	家 情 福	5	1	4	-	-	-	1	-	-	1	3	-	-	-	-	-	-	-	-	-	-	-	
	青 森 山 田	普	169	133	36	13	2	120	28	-	-	-	6	-	-	3	3	2	-	-	-	-	-	
		工 商	16	16	-	-	-	3	-	-	-	-	-	13	-	-	-	-	-	-	-	-	-	-
		家	17	12	5	-	-	11	5	-	-	1	-	-	-	-	-	-	-	-	-	-	-	-
	青 森 明 の 星	普	94	40	54	10	11	28	29	1	1	1	13	-	-	3	4	1	3	-	1	1	-	
		英	23	1	22	-	3	1	18	-	-	-	1	-	-	-	1	-	-	-	1	-	-	
	松 風 塾	普	7	5	2	1	-	4	2	-	-	-	-	-	-	-	-	-	-	-	-	-	-	
	五 所 川 原 第 一	普	57	18	39	4	5	13	26	-	-	-	7	1	1	4	3	-	1	-	-	-	-	
	五 所 川 原 商 業	商	13	5	8	-	-	5	6	-	-	-	2	-	-	-	-	-	-	-	-	-	-	
	東 奥 義 塾	普	150	87	63	17	20	69	37	-	-	1	6	-	-	24	4	-	2	1	-	1	-	
	弘 前 学 院 聖 愛	普	139	66	73	10	7	53	57	1	-	2	8	-	1	8	1	1	2	1	-	-	2	
	柴 田 学 園	普	16	/	16	/	1	/	12	/	-	/	3	/	-	-	-	-	1	-	-	-	-	
		商	8	/	8	/	-	/	3	/	-	/	5	/	-	-	-	-	-	-	-	-	-	
		家	10	/	10	/	-	/	2	/	-	/	8	/	-	-	-	-	-	-	-	-	-	
	弘 前 東	普	7	6	1	-	-	5	-	-	-	1	1	-	-	-	-	-	-	-	-	-	-	
		工	10	10	-	-	-	9	-	-	-	1	-	-	-	-	-	-	-	-	-	-	-	
	八 戸 学 院 西 地	總	20	19	1	-	-	19	1	-	-	-	-	-	-	-	-	-	-	-	-	-	-	
	千 葉 学 園	商	1	/	1	/	-	/	1	/	-	/	-	/	-	-	-	-	-	-	-	-	-	
		家	10	/	10	/	-	/	2	/	-	/	8	/	-	-	-	-	-	-	-	-	-	
		看	37	/	37	/	-	/	1	/	-	/	-	/	36	-	-	-	-	-	-	-	-	
	八 戸 聖 拉 斯 学 院	普	65	18	47	1	7	14	27	-	-	3	13	-	-	1	-	-	2	-	-	1	-	
		英	24	3	21	-	1	3	20	-	-	-	-	-	-	-	-	-	-	-	-	-	-	
		音	5	1	4	-	1	1	2	-	-	-	1	-	-	-	-	-	-	-	1	-	-	
	八 戸 学 院 星 光	普	76	48	28	2	-	45	26	-	-	1	2	-	-	1	-	-	1	-	-	-	-	
		工	8	8	-	-	-	8	-	-	-	-	-	-	-	-	-	-	-	-	-	-	-	
商		1	-	1	-	-	-	-	-	-	-	1	-	-	-	-	-	-	-	-	-	-		
向 陵	家	44	5	39	-	-	1	3	-	-	4	36	-	-	-	-	-	-	-	-	-	-		
	普	3	2	1	-	-	2	1	-	-	-	-	-	-	-	-	-	-	-	-	-	-		
八 戸 工 大 一 第	普	49	40	9	1	2	39	6	-	-	-	1	-	-	2	-	-	1	-	-	-	-		
	工	59	54	5	-	-	53	5	-	-	-	-	1	-	-	-	-	-	-	-	-	-		
八 戸 工 大 二 第	普	164	87	77	16	13	68	50	1	-	2	14	-	-	4	1	3	3	-	4	-	-		

公立はこだて未来大学	埼玉大学	新潟大学	宮城教育大学	その他の国立大学	八戸工業大学	青森中央学院大学	青森大学	弘前学院大学	八戸学院大学	東北学院大学	弘前医療福祉大学	東北福祉大学	日本女子大学	東北女子大学	東北工業大学	その他の私立大学	その他の国立短大	八戸学院大学短期大学部	東北女子短期大学	青森明の星短期大学	青森中央短期大学	弘前医療福祉大学短期大学部	その他の私立短大	区分		
2	-	3	2	37	88	43	95	65	55	36	30	12	18	19	5	517	4	57	33	15	14	8	33	私立計		
-	-	-	-	-	2	1	1	2	1	1	2	-	-	-	-	15	-	-	-	-	1	-	-	普	東奥学園	
-	-	-	-	-	-	-	-	-	-	-	-	-	1	-	-	-	-	-	2	-	2	-	-	家		
-	-	-	-	-	1	3	-	-	-	-	2	-	-	-	1	-	-	-	-	-	-	-	-	情		
-	-	-	-	-	-	-	2	-	1	-	-	-	-	-	-	-	-	-	-	-	-	-	-	福	青森山田	
-	-	-	1	6	-	2	40	1	1	4	1	1	4	-	-	94	-	2	-	-	1	-	3	普		
-	-	-	-	-	-	-	3	-	-	-	-	-	-	-	-	-	-	-	-	-	-	-	-	工		
-	-	-	-	-	1	-	12	-	-	-	1	-	-	-	-	2	-	-	-	-	-	-	1	商	青森明の星	
-	-	-	-	-	-	-	3	-	-	-	-	-	-	-	-	-	-	1	-	1	-	-	-	家		
1	-	1	-	6	1	9	4	3	1	4	3	1	1	1	1	28	2	1	-	8	3	1	1	普		
-	-	-	-	1	-	-	-	-	-	-	-	-	-	-	-	19	-	-	-	1	-	-	-	英	松風塾	
-	-	-	-	1	-	-	-	-	-	-	-	-	-	-	-	6	-	-	-	-	-	-	-	普		
-	-	-	-	1	3	5	6	5	1	1	7	-	1	3	-	7	-	-	4	1	-	2	-	普		
-	-	-	-	-	-	-	3	-	-	-	4	-	-	-	-	4	-	-	1	1	-	-	-	商	五所川原第一商業	
-	-	-	-	5	1	4	8	15	-	6	5	2	2	-	-	63	-	1	1	-	2	-	3	普		
-	-	1	-	1	3	5	5	33	3	8	6	2	-	8	-	37	1	-	6	1	-	-	3	普		
-	-	-	-	-	-	-	1	2	1	-	1	-	-	3	-	4	-	-	3	-	-	-	-	普	弘前東	
-	-	-	-	-	-	-	-	1	-	-	-	-	-	-	-	2	-	-	5	-	-	-	-	商		柴田学園
-	-	-	-	-	-	-	-	-	-	-	-	-	2	-	-	-	-	-	8	-	-	-	-	家		
-	-	-	-	-	1	3	1	-	-	-	-	-	-	-	-	-	-	-	1	-	-	1	-	普		
-	-	-	-	-	-	4	-	-	1	-	-	-	-	-	1	3	-	-	-	-	-	1	-	工	八戸学院西	
-	-	-	-	-	-	3	1	-	6	3	-	-	-	-	-	7	-	-	-	-	-	-	-	総		
-	-	-	-	-	-	-	-	-	-	-	-	-	-	-	-	1	-	-	-	-	-	-	-	野		
-	-	-	-	-	-	-	-	-	-	-	-	-	1	-	-	1	-	2	1	-	3	-	2	家	千葉学園	
-	-	-	-	-	-	-	-	-	1	-	-	-	-	-	-	-	-	-	-	-	-	-	-	看		
-	-	-	-	4	2	2	-	1	2	2	-	2	1	-	-	29	-	8	-	2	-	2	4	普		
-	-	-	-	1	-	-	-	-	-	-	-	-	-	-	-	23	-	-	-	-	-	-	-	英	戸聖院	
-	-	-	-	-	-	-	-	-	-	-	-	-	-	-	-	3	-	-	-	-	-	-	1	音		
-	-	-	-	-	-	-	-	19	2	-	-	2	-	1	47	-	1	-	-	-	1	1	1	普		
-	-	-	-	-	1	-	-	-	1	-	-	-	-	-	1	5	-	-	-	-	-	-	-	工	八戸学院星	
-	-	-	-	-	-	-	-	-	-	-	-	-	-	-	-	-	-	1	-	-	-	-	-	商		
-	-	-	-	-	-	-	-	-	3	-	-	-	-	-	-	1	-	36	-	1	-	-	3	家		
-	-	-	-	-	-	-	-	-	2	-	-	-	-	-	-	1	-	-	-	-	-	-	-	普	向陵	
-	-	-	-	-	5	1	1	-	3	1	-	-	4	-	-	30	-	-	-	-	-	-	1	普		
-	-	-	-	-	47	1	1	-	1	-	-	1	1	-	-	6	-	-	-	-	-	-	-	工		
1	-	1	1	11	21	2	1	1	7	4	-	1	2	-	1	78	1	5	-	-	1	-	10	普	八戸工大第二	

第9表 学部別・大学別進学者数
(全日課程)

単位：人

学部 大学名	合計	人文学	社会科学				理学	工学	農学	保健					商船	家政	教育				芸術	その他
			法	商	社	その他				医	歯	薬	看護	その他			教	教員養成	体育	その他		
大学計	4,599	526	280	703	217	146	131	820	185	41	9	91	405	329	1	108	42	177	112	78	98	100
国公立計	1,657	148	31	282	36	86	110	337	132	38	1	6	111	86	-	1	10	148	3	51	26	14
弘前	440	44	-	-	-	58	44	73	62	31	-	-	26	37	-	-	-	65	-	-	-	-
青森公立	182	-	-	182	-	-	-	-	-	-	-	-	-	-	-	-	-	-	-	-	-	-
岩手	136	24	-	-	-	10	15	48	17	-	-	-	-	-	-	-	-	22	-	-	-	-
青森県立保健	112	-	-	-	24	-	-	-	-	-	-	-	57	31	-	-	-	-	-	-	-	-
東北	107	15	5	18	-	-	11	28	6	3	-	2	3	10	-	-	6	-	-	-	-	-
北海道教育	52	2	-	-	-	-	-	-	-	-	-	-	-	-	-	-	2	8	-	38	2	-
秋田	36	-	-	-	-	3	2	16	-	2	-	-	4	2	-	-	-	-	-	7	-	-
山形	36	6	2	1	-	-	4	13	4	1	-	-	1	-	-	-	-	-	-	4	-	-
公立ほこだて未来	34	-	-	-	-	-	-	34	-	-	-	-	-	-	-	-	-	-	-	-	-	-
埼玉	31	-	-	5	-	-	8	11	-	-	-	-	-	-	-	-	-	1	-	-	-	6
新潟	31	5	7	3	-	-	1	10	2	-	-	-	1	1	-	-	-	1	-	-	-	-
宮城教育	29	-	-	-	-	-	-	-	-	-	-	-	-	-	-	-	1	28	-	-	-	-
宇都宮	27	3	-	1	1	5	-	8	6	-	-	-	-	-	-	-	1	-	-	-	-	2
福島	24	6	3	4	3	1	-	6	1	-	-	-	-	-	-	-	-	-	-	-	-	-
高崎経	23	-	1	18	-	4	-	-	-	-	-	-	-	-	-	-	-	-	-	-	-	-
千葉	23	3	1	-	-	2	-	3	4	-	-	1	1	-	-	-	-	8	-	-	-	-
室蘭工業	22	-	-	-	-	-	8	13	-	-	-	-	1	-	-	-	-	-	-	-	-	-
岩手県立	22	-	5	-	4	-	-	7	-	-	-	-	6	-	-	-	-	-	-	-	-	-
宮城	21	-	-	10	-	1	-	-	8	-	-	-	2	-	-	-	-	-	-	-	-	-
秋田県立	19	-	-	-	-	-	-	10	9	-	-	-	-	-	-	-	-	-	-	-	-	-
茨城	18	3	2	-	1	-	3	6	1	-	-	-	-	-	-	-	-	2	-	-	-	-
都留文科	17	15	-	-	1	-	-	-	-	-	-	-	-	-	-	-	-	1	-	-	-	-
秋田公立美術	14	-	-	-	-	-	-	-	-	-	-	-	-	-	-	-	-	-	-	-	14	-
北見工業	12	-	-	-	-	-	-	12	-	-	-	-	-	-	-	-	-	-	-	-	-	-
釧路公立	11	-	-	11	-	-	-	-	-	-	-	-	-	-	-	-	-	-	-	-	-	-
東京国立	10	-	-	4	-	1	3	-	-	-	-	-	-	2	-	-	-	-	-	-	-	-
横浜国立	10	-	-	7	-	1	1	-	-	-	-	-	-	-	-	-	-	1	-	-	-	-
北海道	9	-	1	1	-	-	3	-	3	-	-	-	-	-	-	-	-	-	-	-	-	1
東京学芸	9	-	-	-	-	-	-	-	-	-	-	-	-	-	-	-	-	9	-	-	-	-
長岡造	8	-	-	-	-	-	-	3	-	-	-	-	-	-	-	-	-	-	-	-	5	-
筑波	7	1	-	-	-	-	1	-	2	1	-	-	-	-	-	-	-	-	2	-	-	-
東京	7	-	-	2	-	-	3	-	1	-	-	-	-	-	-	-	-	-	-	-	-	1
群馬県立女子	6	6	-	-	-	-	-	-	-	-	-	-	-	-	-	-	-	-	-	-	-	-
横浜市立	6	1	-	4	-	-	-	-	-	-	-	-	1	-	-	-	-	-	-	-	-	-
大阪	6	1	2	-	-	-	2	1	-	-	-	-	-	-	-	-	-	-	-	-	-	-
札幌市立	5	-	-	-	-	-	-	-	-	-	-	-	2	-	-	-	-	-	-	-	3	-
公立千歳科学技術	5	-	-	-	-	-	-	5	-	-	-	-	-	-	-	-	-	-	-	-	-	-
前橋工科	5	-	-	-	-	-	-	5	-	-	-	-	-	-	-	-	-	-	-	-	-	-
東京工業	5	-	-	-	-	-	2	3	-	-	-	-	-	-	-	-	-	-	-	-	-	-
名古屋	4	-	-	-	1	-	-	-	-	-	-	-	-	-	-	-	-	-	-	2	-	1
東京外国語	4	4	-	-	-	-	-	-	-	-	-	-	-	-	-	-	-	-	-	-	-	-
東京農工	4	-	-	-	-	-	-	4	-	-	-	-	-	-	-	-	-	-	-	-	-	-
電気通信	4	-	-	-	-	-	-	4	-	-	-	-	-	-	-	-	-	-	-	-	-	-
新潟県立	4	1	-	1	1	1	-	-	-	-	-	-	-	-	-	-	-	-	-	-	-	-
小樽商	3	-	-	3	-	-	-	-	-	-	-	-	-	-	-	-	-	-	-	-	-	-
群馬	3	-	-	-	-	-	-	2	-	-	-	-	-	1	-	-	-	-	-	-	-	-
群馬県立県民健康科学	3	-	-	-	-	-	-	-	-	-	-	-	3	-	-	-	-	-	-	-	-	-
東京海洋	3	-	-	-	-	-	-	-	3	-	-	-	-	-	-	-	-	-	-	-	-	-
信州	3	-	-	-	-	-	1	1	-	-	-	-	1	-	-	-	-	-	-	-	-	-
長野県立	3	-	-	3	-	-	-	-	-	-	-	-	-	-	-	-	-	-	-	-	-	-
静岡県立	3	1	-	-	-	-	-	-	-	-	-	1	-	-	-	-	-	-	-	-	-	1
京都	3	2	-	1	-	-	-	-	-	-	-	-	-	-	-	-	-	-	-	-	-	-
国際教	2	1	-	-	-	-	-	-	-	-	-	-	-	-	-	-	-	-	-	-	-	1
会津	2	-	-	-	-	-	-	2	-	-	-	-	-	-	-	-	-	-	-	-	-	-
筑波技術	2	-	-	-	-	-	-	1	-	-	-	-	-	-	-	-	-	-	-	-	-	1
東京医科歯科	2	-	-	-	-	-	-	-	-	1	-	-	1	-	-	-	-	-	-	-	-	-
富山	2	-	1	-	-	-	-	-	-	-	-	1	-	-	-	-	-	-	-	-	-	-
山梨	2	-	-	-	-	-	-	1	-	-	-	-	-	-	-	-	-	1	-	-	-	-
山梨県立	2	-	1	-	-	-	-	-	-	-	-	-	1	-	-	-	-	-	-	-	-	-

学部 大学名	合計	人文 科学	社会科学				理学	工学	農学	保健					商船	家政	教育				芸術	その他		
			法政	商経	社会	その他				医学	歯学	薬学	看護学	その他			教育	教員養成	体育	その他				
静岡岡	2	1	-	-	-	-	-	1	-	-	-	-	-	-	-	-	-	-	-	-	-	-	-	-
名古屋市立	2	-	-	1	-	-	-	1	-	-	-	-	-	-	-	-	-	-	-	-	-	-	-	-
帯広畜産	1	-	-	-	-	-	-	-	1	-	-	-	-	-	-	-	-	-	-	-	-	-	-	-
茨城県立医療	1	-	-	-	-	-	-	-	-	-	-	-	-	1	-	-	-	-	-	-	-	-	-	-
東京芸術	1	-	-	-	-	-	-	-	-	-	-	-	-	-	-	-	-	-	-	-	-	-	1	-
金沢美術工芸	1	-	-	-	-	-	-	-	-	-	-	-	-	-	-	-	-	-	-	-	-	-	1	-
敦賀市立看護	1	-	-	-	-	-	-	-	-	-	-	-	1	-	-	-	-	-	-	-	-	-	-	-
岐阜県立看護	1	-	-	-	-	-	-	-	-	-	-	1	-	-	-	-	-	-	-	-	-	-	-	-
滋賀県立看護	1	-	-	1	-	-	-	-	-	-	-	-	-	-	-	-	-	-	-	-	-	-	-	-
大阪教育	1	-	-	-	-	-	-	-	-	-	-	-	-	-	-	-	-	-	1	-	-	-	-	-
大阪府立	1	-	-	-	-	-	-	1	-	-	-	-	-	-	-	-	-	-	-	-	-	-	-	-
神戸市外国語	1	1	-	-	-	-	-	-	-	-	-	-	-	-	-	-	-	-	-	-	-	-	-	-
奈良女子	1	-	-	-	-	-	-	-	-	-	-	-	-	-	-	1	-	-	-	-	-	-	-	-
島根県立	1	1	-	-	-	-	-	-	-	-	-	-	-	-	-	-	-	-	-	-	-	-	-	-
尾道市立	1	-	-	1	-	-	-	-	-	-	-	-	-	-	-	-	-	-	-	-	-	-	-	-
愛媛県立	1	-	-	-	-	-	-	-	1	-	-	-	-	-	-	-	-	-	-	-	-	-	-	-
九州工業	1	-	-	-	-	-	-	1	-	-	-	-	-	-	-	-	-	-	-	-	-	-	-	-
長崎県立	1	-	-	-	-	-	-	-	1	-	-	-	-	-	-	-	-	-	-	-	-	1	-	-
鹿屋市立	1	-	-	-	-	-	-	-	-	-	-	-	-	-	-	-	-	-	-	-	-	-	-	-
琉球	1	1	-	-	-	-	-	-	-	-	-	-	-	-	-	-	-	-	-	-	-	-	-	-
私立計	2,942	378	249	421	181	60	21	483	53	3	8	85	294	243	1	107	32	29	109	27	72	86		
八戸工業	201	-	-	-	-	-	-	201	-	-	-	-	-	-	-	-	-	-	-	-	-	-	-	-
青森中央学院	198	-	115	-	-	-	-	-	-	-	-	-	83	-	-	-	-	-	-	-	-	-	-	-
青森学院	168	-	-	58	46	-	-	36	-	-	28	-	-	-	-	-	-	-	-	-	-	-	-	-
弘前学院	158	83	-	-	36	-	-	-	-	-	-	39	-	-	-	-	-	-	-	-	-	-	-	-
八戸学院	138	-	-	32	-	-	-	-	-	-	138	-	55	51	-	-	-	-	-	-	-	-	-	-
東北学院	132	37	19	41	-	7	-	17	-	-	-	-	-	-	-	-	2	-	1	-	-	-	8	
弘前医療福祉	109	-	-	-	-	-	-	-	-	-	-	47	62	-	-	-	-	-	-	-	-	-	-	-
東北福祉	67	1	1	1	30	3	-	-	-	-	-	-	3	9	-	-	4	11	-	-	-	-	4	
日本女子	65	2	5	9	-	2	2	26	3	-	1	1	-	-	-	-	-	-	4	-	-	5	5	
東北女	61	-	-	-	-	-	-	-	-	-	-	-	-	-	-	61	-	-	-	-	-	-	-	-
東北工業	56	-	-	1	-	-	-	50	-	-	-	-	-	-	-	-	-	-	-	-	-	1	4	
仙台台	49	-	-	-	1	-	-	-	-	-	-	-	-	1	-	-	-	3	41	3	-	-	-	-
東北文化学園	45	-	1	-	-	2	-	9	-	-	-	5	28	-	-	-	-	-	-	-	-	-	-	-
札幌学院	35	16	7	11	-	-	-	-	-	-	-	-	-	-	-	-	1	-	-	-	-	-	-	-
関東学院	30	5	5	10	1	2	-	4	-	-	-	-	1	1	-	1	-	-	-	-	-	-	-	-
東北医科薬科	28	-	-	-	-	-	-	-	-	-	28	-	-	-	-	-	-	-	-	-	-	-	-	-
宮城学院女子	28	12	-	2	1	1	-	-	-	-	-	-	-	-	-	5	5	1	-	1	-	-	-	-
東洋	26	5	4	5	6	3	1	2	-	-	-	-	-	-	-	-	-	-	-	-	-	-	-	-
札幌	24	14	3	4	-	-	-	-	-	-	-	-	-	-	-	-	-	-	-	-	-	-	-	3
盛岡	24	15	-	-	-	-	-	-	-	-	-	-	-	-	-	6	1	1	-	1	-	-	-	-
東海	24	6	3	-	-	-	2	2	6	-	-	-	-	-	-	-	-	-	4	-	-	-	1	-
東北芸術工	23	-	-	-	1	-	-	2	-	-	-	-	-	-	-	-	-	-	-	-	-	20	-	-
法政	23	2	7	5	2	2	-	3	-	-	-	-	-	-	-	-	-	-	1	-	-	-	1	-
北海道科学	22	-	-	-	1	-	-	9	-	-	-	4	-	7	-	-	-	-	-	-	-	-	-	1
中央	22	6	7	9	-	-	-	-	-	-	-	-	-	-	-	-	-	-	-	-	-	-	-	-
明治	22	3	9	7	-	-	-	2	1	-	-	-	-	-	-	-	-	-	-	-	-	-	-	-
城西国際	21	4	-	6	4	-	-	-	-	-	-	-	2	3	-	-	-	-	-	-	-	1	1	-
千葉工業	20	-	-	3	1	-	-	16	-	-	-	-	-	-	-	-	-	-	-	-	-	-	-	-
駒澤	19	5	8	4	-	1	-	-	-	-	-	-	-	-	-	-	-	-	-	-	-	-	1	-
千葉商科	18	1	-	14	1	2	-	-	-	-	-	-	-	-	-	-	-	-	-	-	-	-	-	-
国際医療福祉	17	1	-	-	-	-	-	-	-	-	2	2	12	-	-	-	-	-	-	-	-	-	-	-
日本工業	17	-	-	-	-	-	-	17	-	-	-	-	-	-	-	-	-	-	-	-	-	-	-	-
拓殖	17	2	2	8	1	2	-	1	-	-	-	-	-	-	-	-	-	-	-	-	-	-	1	-
石巻専	16	2	-	6	-	-	3	4	-	-	-	-	-	-	-	-	1	-	-	-	-	-	-	-
専修	16	5	1	9	1	-	-	-	-	-	-	-	-	-	-	-	-	-	-	-	-	-	-	-
神奈川工	16	-	-	-	-	-	-	15	1	-	-	-	-	-	-	-	-	-	-	-	-	-	-	-

学 部 大 学 名	合 計	人 文 科 学	社 会 科 学				理 学	工 学	農 学	保 健					商 船	家 政	教 育				芸 術	そ の 他		
			法 政	商 経	社 会 学	そ の 他				医 学	歯 学	薬 学	看 護 学	そ の 他			教 育 学	教 員 養 成	体 育 学	そ の 他				
北海道医療	15	-	-	-	-	-	-	-	-	-	1	5	-	9	-	-	-	-	-	-	-	-	-	-
大東文化	15	4	1	4	2	-	-	-	-	-	-	-	1	-	-	-	-	-	-	-	1	-	-	2
早稲田	15	7	2	2	1	-	-	1	-	-	-	-	-	-	-	-	-	-	-	1	-	-	1	
北翔	14	-	-	-	-	-	-	-	-	-	-	-	-	-	-	-	-	-	2	1	8	3	-	
流通経済	14	-	-	4	1	3	-	-	-	-	-	-	-	1	-	-	-	-	1	-	3	-	1	
桜美林	14	3	-	3	-	-	-	-	-	-	-	-	-	1	-	-	-	-	-	-	-	1	6	
国士館	14	1	-	1	-	-	-	3	-	-	-	-	-	-	-	-	-	-	1	-	7	-	1	
札幌国際	13	5	-	4	-	-	-	-	-	-	-	-	-	-	-	-	-	-	-	-	2	1	1	
駿河台	13	1	3	2	-	1	-	2	-	-	-	-	-	-	-	-	-	-	-	-	3	-	1	
東京農業	13	-	-	-	-	-	-	1	12	-	-	-	-	-	-	-	-	-	-	-	-	-	-	
名古屋産業	13	-	-	12	-	-	-	-	-	-	-	-	-	-	-	-	-	-	-	-	-	-	1	
北里	12	-	-	-	-	-	-	-	-	11	-	-	-	-	1	-	-	-	-	-	-	-	-	
順天堂	12	1	-	-	-	-	-	-	-	-	-	-	-	5	2	-	-	-	-	-	2	-	2	
日本体育	12	-	-	-	-	-	-	-	-	-	-	-	-	1	-	-	-	-	-	-	5	3	3	
武蔵野	12	3	-	1	1	-	1	1	-	-	-	1	1	-	-	-	-	-	-	-	-	-	3	
神奈川	12	3	1	4	-	-	1	2	-	-	-	-	-	-	-	-	-	-	-	-	-	-	1	
酪農学園	11	-	-	-	-	-	-	-	11	-	-	-	-	-	-	-	-	-	-	-	-	-	-	
富士	11	-	2	9	-	-	-	-	-	-	-	-	-	-	-	-	-	-	-	-	-	-	-	
ノースアジア	11	-	2	7	1	1	-	-	-	-	-	-	-	-	-	-	-	-	-	-	-	-	-	
日本赤十字秋田看護	11	-	-	-	-	-	-	-	-	-	-	-	11	-	-	-	-	-	-	-	-	-	-	
聖心女子	11	6	-	-	-	-	-	-	-	-	-	-	-	-	-	-	-	-	-	-	-	-	5	
帝京	11	2	1	3	-	-	1	1	-	-	-	1	-	-	-	-	-	-	-	1	1	-	-	
立教	11	2	2	1	5	-	-	-	-	-	-	-	-	-	-	-	-	-	-	-	-	1	-	
東京工科	11	-	-	1	1	1	-	6	1	-	-	-	-	1	-	-	-	-	-	-	-	-	-	
関西学院	11	1	3	2	2	-	2	-	-	-	-	-	-	-	-	-	-	-	-	-	-	-	1	
函館	10	-	-	10	-	-	-	-	-	-	-	-	-	-	-	-	-	-	-	-	-	-	-	
岩手医科	10	-	-	-	-	-	-	-	-	-	1	5	4	-	-	-	-	-	-	-	-	-	-	
白鷗	10	-	-	4	-	-	-	-	-	-	-	-	-	-	-	-	-	-	-	-	2	4	-	
上武	10	-	-	2	1	6	-	1	-	-	-	-	-	-	-	-	-	-	-	-	-	-	-	
青山学院	10	2	4	2	1	-	-	-	-	-	-	-	-	-	-	-	-	-	1	-	-	-	-	
仙台白百合女子	9	2	-	-	-	-	-	-	-	-	-	-	-	2	-	3	1	-	-	-	-	-	1	
日本国際	9	-	-	6	2	-	-	-	-	-	-	-	-	1	-	-	-	-	-	-	-	-	-	
文京	9	1	-	1	-	1	1	-	-	-	-	-	-	-	-	2	-	1	-	-	-	-	2	
清和	9	-	9	-	-	-	-	-	-	-	-	-	-	-	-	-	-	-	-	-	-	-	-	
慶應義塾	9	1	3	4	-	-	-	1	-	-	-	-	-	-	-	-	-	-	-	-	-	-	-	
津田塾	9	6	-	-	1	1	-	-	-	-	-	-	-	-	-	-	-	-	-	-	-	-	1	
新潟医療福祉	9	-	-	-	-	-	-	-	-	-	-	-	-	9	-	-	-	-	-	-	-	-	-	
東北生活文化	8	-	-	-	-	-	-	-	-	-	-	-	-	-	-	5	-	-	-	-	-	3	-	
尚絅学院	8	5	-	-	-	-	-	-	-	-	-	-	-	-	-	1	-	2	-	-	-	-	-	
秋田看護福祉	8	-	-	-	-	-	-	-	-	-	-	-	8	-	-	-	-	-	-	-	-	-	-	
神田外語	8	8	-	-	-	-	-	-	-	-	-	-	-	-	-	-	-	-	-	-	-	-	-	
帝京平成	8	-	-	1	-	-	-	-	-	-	-	-	1	5	-	-	-	-	-	-	-	1	-	
工学	8	-	-	-	-	-	-	8	-	-	-	-	-	-	-	-	-	-	-	-	-	-	-	
上智	8	5	3	-	-	-	-	-	-	-	-	-	-	-	-	-	-	-	-	-	-	-	-	
東京薬科	8	-	-	-	-	-	1	-	-	-	-	6	-	1	-	-	-	-	-	-	-	-	-	
東京理科	8	-	-	-	-	-	4	4	-	-	-	-	-	-	-	-	-	-	-	-	-	-	-	
明治学	8	1	3	1	1	-	-	-	-	-	-	-	-	-	-	-	-	1	-	-	-	1	-	
立正	8	3	-	2	2	-	1	-	-	-	-	-	-	-	-	-	-	-	-	-	-	-	-	
城西	7	-	-	7	-	-	-	-	-	-	-	-	-	-	-	-	-	-	-	-	-	-	-	
金沢工業	7	-	-	-	-	-	1	6	-	-	-	-	-	-	-	-	-	-	-	-	-	-	-	
同志社	7	1	1	5	-	-	-	-	-	-	-	-	-	-	-	-	-	-	-	-	-	-	-	
北海道情報	6	-	1	-	-	-	-	4	-	-	-	-	-	1	-	-	-	-	-	-	-	-	-	
北海道文教	6	2	-	-	-	-	-	-	-	-	-	-	1	3	-	-	-	-	-	-	-	-	-	
岩手保健医療	6	-	-	-	-	-	-	-	-	-	-	-	6	-	-	-	-	-	-	-	-	-	-	
東京国際	6	1	-	1	1	1	-	-	-	-	-	-	-	-	-	-	-	-	-	-	-	-	2	
明海	6	1	-	2	-	-	-	-	-	-	2	-	-	1	-	-	-	-	-	-	-	-	-	
獨協	6	4	-	1	-	-	-	-	-	-	-	-	-	-	-	-	-	-	-	-	-	-	1	
秀明	6	-	-	-	-	-	-	-	-	-	-	-	1	-	-	-	-	-	-	4	-	1	-	
実践女子	6	3	-	-	-	1	-	-	-	-	-	-	-	-	-	2	-	-	-	-	-	-	-	
玉川	6	1	-	1	-	-	-	-	-	-	-	-	-	-	-	-	1	1	-	-	-	2	-	
文化学園	6	-	-	-	-	-	-	-	-	-	-	-	-	-	-	6	-	-	-	-	-	-	-	

学部 大学名	合計	人文 科学	社会科学				理学	工学	農学	保健					商船	家政	教育				芸術	その他		
			法政	商経	社会	その他				医学	歯学	薬学	看護学	その他			教育学	教員養成	体育	その他				
目白	6	2	-	2	-	1	-	-	-	-	-	-	-	1	-	-	-	-	-	-	-	-	-	-
近畿	6	1	-	3	1	1	-	-	-	-	-	-	-	-	-	-	-	-	-	-	-	-	-	-
東北	5	-	-	-	3	2	-	-	-	-	-	-	-	-	-	-	-	-	-	-	-	-	-	-
尚美	5	-	-	2	-	-	-	1	-	-	-	-	-	-	-	-	-	-	-	-	-	2	-	-
淑徳	5	1	-	1	-	-	-	-	-	-	-	-	2	-	-	-	-	1	-	-	-	-	-	-
東京	5	-	-	-	1	1	-	3	-	-	-	-	-	-	-	-	-	-	-	-	-	-	-	-
江戸	5	-	-	1	4	-	-	-	-	-	-	-	-	-	-	-	-	-	-	-	-	-	-	-
学習	5	4	-	1	-	-	-	-	-	-	-	-	-	-	-	-	-	-	-	-	-	-	-	-
杏林	5	1	1	-	-	-	-	-	-	-	-	-	1	2	-	-	-	-	-	-	-	-	-	-
国際	5	1	-	-	-	-	-	-	-	-	-	-	-	-	-	-	-	-	-	-	-	-	-	4
多摩	5	-	-	-	-	-	-	-	-	-	-	-	-	-	-	-	-	-	-	-	-	5	-	-
明星	5	1	-	-	-	-	-	1	-	-	-	-	-	-	-	-	-	2	1	-	-	-	-	-
山梨	5	-	-	1	-	-	-	-	-	-	-	-	-	-	-	-	-	-	-	4	-	-	-	-
天理	5	1	-	-	-	1	-	-	-	-	-	-	-	-	-	-	-	-	-	3	-	-	-	-
北星	4	-	-	3	1	-	-	-	-	-	-	-	-	-	-	-	-	-	-	-	-	-	-	-
北海	4	-	-	3	-	-	-	1	-	-	-	-	-	-	-	-	-	-	-	-	-	-	-	-
星槎	4	-	-	2	1	-	-	1	-	-	-	-	-	-	-	-	-	-	-	-	-	-	-	-
文京	4	-	-	-	-	-	-	-	-	-	-	-	1	3	-	-	-	-	-	-	-	-	-	-
中央	4	-	-	4	-	-	-	-	-	-	-	-	-	-	-	-	-	-	-	-	-	-	-	-
中国	4	-	-	-	-	-	-	-	-	-	-	-	-	-	-	-	-	-	-	3	-	-	-	1
亜細	4	1	-	1	-	-	-	1	-	-	-	-	-	-	-	-	-	-	-	-	-	-	-	1
国立	4	2	-	-	-	1	-	-	-	-	-	-	-	-	-	-	1	-	-	-	-	-	-	-
国立	4	-	-	-	-	-	-	-	-	-	-	-	-	-	-	-	-	-	-	-	-	4	-	-
国学	4	1	-	2	-	-	-	-	-	-	-	-	-	-	-	-	-	-	-	-	1	-	-	-
昭和	4	3	-	-	-	1	-	-	-	-	-	-	-	-	-	-	-	-	-	-	-	-	-	-
創価	4	1	1	1	-	-	-	1	-	-	-	-	-	-	-	-	-	-	-	-	-	-	-	-
大東	4	2	-	-	-	1	-	-	-	-	-	-	-	-	-	-	-	-	-	-	-	-	-	1
東京	4	-	1	3	-	-	-	-	-	-	-	-	-	-	-	-	-	-	-	-	-	-	-	-
東京	4	-	-	-	-	-	-	-	-	-	-	-	-	-	-	-	-	-	-	-	-	-	4	-
東京	4	-	-	-	-	-	-	4	-	-	-	-	-	-	-	-	-	-	-	-	-	-	-	-
武蔵	4	-	-	-	-	-	-	-	-	-	-	-	-	-	-	-	-	-	-	-	-	4	-	-
鎌倉	4	-	-	-	-	-	-	-	-	-	-	-	-	-	-	-	2	-	-	-	2	-	-	-
昭和	4	-	-	-	-	-	-	-	-	-	-	-	-	-	-	-	-	-	-	-	-	4	-	-
桐蔭	4	-	2	-	-	-	-	-	-	-	-	-	-	2	-	-	-	-	-	-	-	-	-	-
中京	4	-	-	-	-	-	-	-	-	-	-	-	-	-	-	-	-	-	-	2	-	-	-	2
立命	4	1	1	-	1	1	-	-	-	-	-	-	-	-	-	-	-	-	-	-	-	-	-	-
尚絅	4	1	-	-	-	-	-	-	-	-	-	-	-	1	-	-	-	1	-	-	1	-	-	-
藤女	3	3	-	-	-	-	-	-	-	-	-	-	-	-	-	-	-	-	-	-	-	-	-	-
札幌	3	-	-	-	-	-	-	-	-	-	-	-	-	-	-	-	-	-	-	-	-	3	-	-
つくば	3	-	-	-	-	-	-	-	-	-	-	-	-	3	-	-	-	-	-	-	-	-	-	-
自治	3	-	-	-	-	-	-	-	-	2	-	-	1	-	-	-	-	-	-	-	-	-	-	-
新作	3	-	-	2	-	-	-	-	-	-	-	-	-	-	-	-	-	1	-	-	-	-	-	-
東京	3	1	-	-	1	-	-	-	-	-	-	-	-	-	-	-	-	-	1	-	-	-	-	-
埼玉	3	-	-	-	-	-	-	-	-	-	-	-	-	3	-	-	-	-	-	-	-	-	-	-
平成	3	-	1	-	-	-	-	-	-	-	-	-	-	-	-	-	-	-	-	2	-	-	-	-
埼玉	3	-	-	1	-	-	-	-	-	-	-	-	-	-	-	-	-	-	-	-	-	-	-	2
聖徳	3	1	-	-	1	-	-	-	-	-	-	-	-	-	-	-	-	-	-	-	1	-	-	-
千葉	3	-	-	-	-	-	-	-	-	-	-	-	-	-	-	-	-	-	-	-	-	-	-	3
植草	3	-	-	-	-	-	-	-	-	-	-	-	-	-	-	-	-	1	-	-	2	-	-	-
成蹊	3	1	1	1	-	-	-	-	-	-	-	-	-	-	-	-	-	-	-	-	-	-	-	-
東京	3	-	-	-	-	-	-	-	-	-	-	-	-	-	-	-	-	-	-	2	-	-	-	1
日本	3	-	-	-	3	-	-	-	-	-	-	-	-	-	-	-	-	-	-	-	-	-	-	-
駒沢	3	1	-	-	-	-	-	-	-	-	-	-	-	1	-	-	-	-	-	-	-	-	-	1
東京	3	-	-	-	-	-	-	-	-	-	-	-	-	1	-	-	2	-	-	-	-	-	-	-
ヤマザキ	3	-	-	-	-	-	-	3	-	-	-	-	-	-	-	-	-	-	-	-	-	-	-	-
動物	3	3	-	-	-	-	-	-	-	-	-	-	-	-	-	-	-	-	-	-	-	-	-	-
模範	3	-	-	-	-	-	-	-	-	-	-	-	-	-	-	-	-	-	-	-	-	-	-	-
産業	3	-	-	2	-	1	-	-	-	-	-	-	-	-	-	-	-	-	-	-	-	-	-	-
能率	3	-	-	-	1	-	-	-	-	-	-	-	-	-	-	-	-	-	-	-	-	-	-	-
松蔭	3	-	-	-	1	-	-	-	-	-	-	-	2	-	-	-	-	-	-	-	-	-	-	-
帝京	3	-	-	-	-	-	-	-	1	-	-	-	-	-	-	-	-	-	-	-	-	-	-	-
科学	3	-	-	-	-	-	-	-	-	-	-	-	-	2	-	-	-	-	-	-	-	-	-	-
大谷	3	3	-	-	-	-	-	-	-	-	-	-	-	-	-	-	-	-	-	-	-	-	-	-
京都	3	1	-	1	-	1	-	-	-	-	-	-	-	-	-	-	-	-	-	-	-	-	-	-

学 部 大 学 名	合 計	人 文 科 学	社 会 科 学				理 学	工 学	農 学	保 健					商 船	家 政	教 育				芸 術	そ の 他	
			法 政	商 経	社 会 学	そ の 他				医 学	歯 学	薬 学	看 護 学	そ の 他			教 育 学	教 員 養 成	体 育 学	そ の 他			
大 阪 芸 術	3	-	-	-	-	-	-	-	-	-	-	-	-	-	-	-	-	-	-	-	-	3	-
大 阪 体 育	3	-	-	-	-	-	-	-	-	-	-	-	-	-	-	-	-	-	-	-	3	-	-
立 命 館 ア ジ ア 太 平 洋	3	2	-	1	-	-	-	-	-	-	-	-	-	-	-	-	-	-	-	-	-	-	-
星 槌	2	-	-	1	-	-	-	1	-	-	-	-	-	-	-	-	-	-	-	-	-	-	-
札 幌 保 健 医 療	2	-	-	-	-	-	-	-	-	-	-	-	1	-	-	1	-	-	-	-	-	-	-
日 本 医 療	2	-	-	-	-	-	-	-	-	-	-	-	-	2	-	-	-	-	-	-	-	-	-
足 協 医 科	2	-	-	-	-	-	-	2	-	-	-	-	-	-	-	-	-	-	-	-	-	-	-
獨 協 医 科	2	-	-	-	-	-	-	-	-	1	-	-	1	-	-	-	-	-	-	-	-	-	-
関 東 学 園	2	-	-	2	-	-	-	-	-	-	-	-	-	-	-	-	-	-	-	-	-	-	-
高 崎 健 康 福 祉	2	-	-	-	-	-	-	-	1	-	-	-	-	1	-	-	-	-	-	-	-	-	-
群 馬 パ ー ス	2	-	-	-	-	-	-	-	-	-	-	-	1	1	-	-	-	-	-	-	-	-	-
埼 玉 工 業	2	1	-	-	-	-	-	1	-	-	-	-	-	-	-	-	-	-	-	-	-	-	-
聖 学 院	2	1	-	-	-	-	-	-	-	-	-	-	-	-	-	-	-	-	-	1	-	-	-
日 本 薬 科 学	2	-	-	-	-	-	-	-	-	-	-	2	-	-	-	-	-	-	-	-	-	-	-
日 本 医 療 科 学	2	-	-	-	-	-	-	-	-	-	-	-	-	2	-	-	-	-	-	-	-	-	-
麗 澤	2	-	-	1	-	1	-	-	-	-	-	-	-	-	-	-	-	-	-	-	-	-	-
東 洋 学 園	2	2	-	-	-	-	-	-	-	-	-	-	-	-	-	-	-	-	-	-	-	-	-
了 徳 寺	2	-	-	-	-	-	-	-	-	-	-	1	1	-	-	-	-	-	-	-	-	-	-
杉 野 服 飾	2	-	-	-	-	-	-	-	-	-	-	-	-	-	1	1	-	-	-	-	-	-	-
高 千 徳	2	-	-	2	-	-	-	-	-	-	-	-	-	-	-	-	-	-	-	-	-	-	-
東 京 家 政	2	-	-	-	-	-	-	-	-	-	-	-	-	-	-	-	2	-	-	-	-	-	-
二 松 学 舎	2	1	-	-	-	-	-	1	-	-	-	-	-	-	-	-	-	-	-	-	-	-	-
日 本 女 子	2	1	-	-	-	-	-	-	-	-	-	-	-	-	-	1	-	-	-	-	-	-	-
日 本 女 子 体 育	2	-	-	-	-	-	-	-	-	-	-	-	-	-	-	-	-	-	-	-	2	-	-
東 京 都 市	2	-	-	-	-	-	-	2	-	-	-	-	-	-	-	-	-	-	-	-	-	-	-
和 光	2	-	-	-	-	-	-	-	-	-	-	-	-	-	-	-	-	-	-	-	-	1	1
日 本 文 化	2	-	2	-	-	-	-	-	-	-	-	-	-	-	-	-	-	-	-	-	-	-	-
東 京 医 療 保 健	2	-	-	-	-	-	-	-	-	-	-	1	1	-	-	-	-	-	-	-	-	-	-
東 京 医 療 学 院	2	-	-	-	-	-	-	-	-	-	-	1	1	-	-	-	-	-	-	-	-	-	-
女 子 美 術 科	2	-	-	-	-	-	-	-	-	-	-	-	-	-	-	-	-	-	-	-	-	2	-
湘 南 工 科	2	-	-	-	-	-	-	2	-	-	-	-	-	-	-	-	-	-	-	-	-	-	-
田 園 調 布 学 園	2	-	-	-	2	-	-	-	-	-	-	-	-	-	-	-	-	-	-	-	-	-	-
北 陸	2	-	-	2	-	-	-	-	-	-	-	-	-	-	-	-	-	-	-	-	-	-	-
中 京 学 院	2	-	-	2	-	-	-	-	-	-	-	-	-	-	-	-	-	-	-	-	-	-	-
南 山	2	2	-	-	-	-	-	-	-	-	-	-	-	-	-	-	-	-	-	-	-	-	-
名 古 屋 外 国 語	2	1	-	-	-	1	-	-	-	-	-	-	-	-	-	-	-	-	-	-	-	-	-
京 都 外 国 語	2	2	-	-	-	-	-	-	-	-	-	-	-	-	-	-	-	-	-	-	-	-	-
龍 谷	2	-	1	-	-	-	-	-	1	-	-	-	-	-	-	-	-	-	-	-	-	-	-
阪 南	2	-	-	2	-	-	-	-	-	-	-	-	-	-	-	-	-	-	-	-	-	-	-
武 庫 川 女 子	2	-	-	-	-	-	-	-	-	-	-	-	-	-	-	1	-	-	-	-	1	-	-
奈 良 山	2	2	-	-	-	-	-	-	-	-	-	-	-	-	-	-	-	-	-	-	-	-	-
徳 山 女 子	2	-	-	2	-	-	-	-	-	-	-	-	-	-	-	1	-	-	-	-	-	-	-
茨 城 キ リ ス ト 教	1	-	-	-	-	-	-	-	-	-	-	-	-	-	-	-	-	-	1	-	-	-	-
筑 波 学 院	1	-	-	1	-	-	-	-	-	-	-	-	-	-	-	-	-	-	-	-	-	-	-
高 崎 商 科	1	-	-	1	-	-	-	-	-	-	-	-	-	-	-	-	-	-	-	-	-	-	-
跡 見 学 園 女 子	1	1	-	-	-	-	-	-	-	-	-	-	-	-	-	-	-	-	-	-	-	-	-
東 邦 音 楽	1	-	-	-	-	-	-	-	-	-	-	-	-	-	-	-	-	-	-	-	-	1	-
も の つ く り	1	-	-	-	-	-	-	1	-	-	-	-	-	-	-	-	-	-	-	-	-	-	-
東 都	1	-	-	-	-	-	-	-	-	-	-	1	-	-	-	-	-	-	-	-	-	-	-
和 洋 女 子	1	-	-	-	-	-	-	-	-	-	-	-	-	-	-	1	-	-	-	-	-	-	-
千 葉 経 済	1	-	-	1	-	-	-	-	-	-	-	-	-	-	-	-	-	-	-	-	-	-	-
川 村 学 園 女 子	1	1	-	-	-	-	-	-	-	-	-	-	-	-	-	-	-	-	-	-	-	-	-
東 京 成 徳	1	-	-	-	-	1	-	-	-	-	-	-	-	-	-	-	-	-	-	-	-	-	-
亀 田 医 療	1	-	-	-	-	-	-	-	-	-	-	1	-	-	-	-	-	-	-	-	-	-	-
大 妻 女 子	1	-	-	-	-	-	-	-	-	-	-	-	-	-	-	1	-	-	-	-	-	-	-
芝 浦 工 業	1	-	-	-	-	-	-	1	-	-	-	-	-	-	-	-	-	-	-	-	-	-	-
昭 和	1	-	-	-	-	-	-	-	-	-	1	-	-	-	-	-	-	-	-	-	-	-	-
女 子 栄	1	-	-	-	-	-	-	-	-	-	-	-	1	-	-	-	-	-	-	-	-	-	-
成 城	1	1	-	-	-	-	-	-	-	-	-	-	-	-	-	-	-	-	-	-	-	-	-
清 泉 女 子	1	1	-	-	-	-	-	-	-	-	-	-	-	-	-	-	-	-	-	-	-	-	-

学 部 大 学 名	合 計	人 文 科 学	社 会 科 学				理 学	工 学	農 学	保 健					商 船	家 政	教 育				芸 術	そ の 他	
			法 政	商 経	社 会 学	そ の 他				医 学	歯 学	薬 学	看 護 学	そ の 他			教 育 学	教 員 養 成	体 育 学	そ の 他			
東 京 医 科	1	-	-	-	-	-	-	-	-	-	-	-	1	-	-	-	-	-	-	-	-	-	-
東 京 音 楽	1	-	-	-	-	-	-	-	-	-	-	-	-	-	-	-	-	-	-	-	-	1	-
東 京 女 子	1	1	-	-	-	-	-	-	-	-	-	-	-	-	-	-	-	-	-	-	-	-	-
日 本 歯 科	1	-	-	-	-	-	-	-	-	-	-	1	-	-	-	-	-	-	-	-	-	-	-
武 蔵 女 学 園	1	-	-	1	-	-	-	-	-	-	-	-	-	-	-	-	-	-	-	-	-	-	-
日 本 赤 十 字 看 護	1	-	-	-	-	-	-	-	-	-	-	-	1	-	-	-	-	-	-	-	-	-	-
恵 泉 女 学 園	1	1	-	-	-	-	-	-	-	-	-	-	-	-	-	-	-	-	-	-	-	-	-
多 摩 大 学	1	-	-	-	-	-	-	-	-	-	-	-	-	-	-	-	-	-	-	-	-	1	-
嘉 悦 大 学	1	-	-	1	-	-	-	-	-	-	-	-	-	-	-	-	-	-	-	-	-	-	-
東 京 富 士	1	-	-	1	-	-	-	-	-	-	-	-	-	-	-	-	-	-	-	-	-	-	-
東 京 未 来	1	-	-	-	-	-	-	-	-	-	-	-	-	-	-	-	-	-	1	-	-	-	-
東 京 有 明 医 療	1	-	-	-	-	-	-	-	-	-	-	-	-	1	-	-	-	-	-	-	-	-	-
国 際 フ ァ ッ シ ョ ン 専 門 職	1	-	-	-	-	-	-	-	-	-	-	-	-	-	-	1	-	-	-	-	-	-	-
東 京 国 際 工 科 専 門 職	1	-	-	-	-	-	-	1	-	-	-	-	-	-	-	-	-	-	-	-	-	-	-
フ ェ リ ス 女 学 院	1	1	-	-	-	-	-	-	-	-	-	-	-	-	-	-	-	-	-	-	-	-	-
横 浜 商 科	1	-	-	1	-	-	-	-	-	-	-	-	-	-	-	-	-	-	-	-	-	-	-
東 洋 英 和 女 学 院	1	1	-	-	-	-	-	-	-	-	-	-	-	-	-	-	-	-	-	-	-	-	-
横 浜 薬 科	1	-	-	-	-	-	-	-	-	-	-	1	-	-	-	-	-	-	-	-	-	-	-
敬 和 学 園	1	1	-	-	-	-	-	-	-	-	-	-	-	-	-	-	-	-	-	-	-	-	-
新 潟 食 料 農 業	1	-	-	-	-	-	-	-	-	-	-	-	-	-	-	-	-	-	-	-	-	-	1
金 沢 学 院	1	-	-	1	-	-	-	-	-	-	-	-	-	-	-	-	-	-	-	-	-	-	-
松 本 歯 科 立	1	-	-	-	-	-	-	-	-	-	-	1	-	-	-	-	-	-	-	-	-	-	-
岐 阜 協 立	1	-	-	-	-	1	-	-	-	-	-	-	-	-	-	-	-	-	-	-	-	-	-
中 部 学 院	1	-	-	-	1	-	-	-	-	-	-	-	-	-	-	-	-	-	-	-	-	-	-
常 陸 大 学	1	-	-	-	1	-	-	-	-	-	-	-	-	-	-	-	-	-	-	-	-	-	-
静 岡 産 業	1	-	-	1	-	-	-	-	-	-	-	-	-	-	-	-	-	-	-	-	-	-	-
愛 知 大 学	1	-	-	-	-	1	-	-	-	-	-	-	-	-	-	-	-	-	-	-	-	-	-
至 学 館	1	-	-	-	-	-	-	-	-	-	-	-	-	-	-	-	-	-	-	-	1	-	-
中 部 学 院	1	1	-	-	-	-	-	-	-	-	-	-	-	-	-	-	-	-	-	-	-	-	-
名 古 屋 芸 術 城	1	-	-	-	-	-	-	-	-	-	-	-	-	-	-	-	-	-	-	-	-	1	-
名 古 屋 芸 術 城	1	-	-	1	-	-	-	-	-	-	-	-	-	-	-	-	-	-	-	-	-	-	-
平 安 女 学 院	1	-	-	1	-	-	-	-	-	-	-	-	-	-	-	-	-	-	-	-	-	-	-
長 浜 バ イ オ	1	-	-	-	-	-	-	-	1	-	-	-	-	-	-	-	-	-	-	-	-	-	-
同 志 社 女 子	1	-	-	-	1	-	-	-	-	-	-	-	-	-	-	-	-	-	-	-	-	-	-
京 都 芸 術	1	-	-	-	-	-	-	-	-	-	-	-	-	-	-	-	-	-	-	-	-	1	-
大 阪 工 業	1	-	-	-	-	-	-	1	-	-	-	-	-	-	-	-	-	-	-	-	-	-	-
大 阪 産 業	1	-	-	1	-	-	-	-	-	-	-	-	-	-	-	-	-	-	-	-	-	-	-
関 西 外 国 語	1	1	-	-	-	-	-	-	-	-	-	-	-	-	-	-	-	-	-	-	-	-	-
大 阪 人 間 科 学	1	-	-	-	-	-	-	-	-	-	-	-	-	-	-	-	-	-	-	-	-	-	1
東 大 阪 大 学	1	-	-	-	-	-	-	-	-	-	-	-	-	-	-	-	-	-	-	-	-	1	-
神 戸 国 際	1	-	-	1	-	-	-	-	-	-	-	-	-	-	-	-	-	-	-	-	-	-	-
神 戸 国 際	1	-	-	-	1	-	-	-	-	-	-	-	-	-	-	-	-	-	-	-	-	-	-
流 通 科 学	1	-	-	-	-	-	-	-	-	-	-	-	-	-	-	-	-	-	-	-	-	1	-
神 戸 芸 術 工 科	1	-	-	-	-	-	-	-	-	-	-	-	-	-	-	-	-	-	-	-	-	-	1
関 西 福 祉	1	-	-	-	1	-	-	-	-	-	-	-	-	-	-	-	-	-	-	-	-	-	-
関 西 国 際	1	-	-	-	-	-	-	-	-	-	-	-	-	-	-	-	-	-	-	-	-	-	1
兵 庫 医 療	1	-	-	-	-	-	-	-	-	-	-	1	-	-	-	-	-	-	-	-	-	-	-
帝 塚 山 大 学	1	-	-	-	-	-	-	-	-	-	-	-	-	-	-	-	-	1	-	-	-	-	-
天 理 医 療	1	-	-	-	-	-	-	-	-	-	-	-	1	-	-	-	-	-	-	-	-	-	-
環 太 本 洋	1	-	-	-	-	-	-	-	-	-	-	-	-	-	-	-	-	-	-	-	1	-	-
日 本 経 済	1	-	-	1	-	-	-	-	-	-	-	-	-	-	-	-	-	-	-	-	-	-	-
沖 縄 国 際	1	1	-	-	-	-	-	-	-	-	-	-	-	-	-	-	-	-	-	-	-	-	-

第10表 学科別・産業別就職者数

(全日制課程)

単位：人

区分	計	農業、 林業	漁業	鉱業、 採石業、 採石業	建設業	製造業	電気・ ガス・ 水道業	情報 通信業	運輸業、 郵便業	卸売業、 小売業	金融業、 保険業	不動産 業、貸 業	専門 技術 研究 開発 業	宿泊 業、 飲食 サービス 業	生活 関連 サービス 業	教育、 学習 支援業	医療、 福祉	複合 サービス 業	サ ー ビ ス 業 (他 に 分 類 さ れ な い もの も 含 む)	公 的 職 務 (他 に 分 類 さ れ な い もの も 含 む)	左 記 以 外 の もの も 含 む	計の うち 県 外 (再掲)		
																							計	3,290
合 計	普通	941	10	2	-	62	130	4	9	41	133	4	3	11	92	74	4	69	26	49	210	8	387	
	農業	315	16	-	-	43	77	-	-	6	62	-	1	11	33	6	1	10	11	13	25	-	109	
	工業	1,043	1	-	1	220	391	38	40	57	53	1	9	30	6	12	-	8	14	75	81	6	636	
	商業	467	-	-	1	22	89	7	15	27	99	17	10	8	41	19	1	32	14	24	38	3	169	
	水産	65	1	5	-	3	17	-	-	13	9	-	1	-	6	1	-	2	-	6	1	-	23	
	家庭	150	-	-	-	1	13	-	-	4	17	-	1	-	70	10	2	20	4	2	5	1	63	
	看護	3	-	-	-	1	-	-	-	-	1	-	-	-	-	-	-	-	-	-	-	-	1	
	情報	11	-	1	-	4	1	-	-	2	2	-	-	-	-	-	-	-	-	-	1	-	4	
	理数	-	-	-	-	-	-	-	-	-	-	-	-	-	-	-	-	-	-	-	-	-	-	
	英語	12	-	-	-	1	-	-	-	-	-	-	-	1	4	-	1	-	-	-	-	5	-	8
	音楽	-	-	-	-	-	-	-	-	-	-	-	-	-	-	-	-	-	-	-	-	-	-	
	福祉	27	-	-	-	-	1	-	-	-	-	-	-	-	2	1	-	23	-	-	-	-	6	
	スポーツ	24	-	-	-	1	2	-	-	-	3	-	-	-	-	-	-	1	1	3	13	-	17	
	表現	-	-	-	-	-	-	-	-	-	-	-	-	-	-	-	-	-	-	-	-	-	-	
総合	232	2	1	-	8	37	-	4	10	33	6	2	7	29	17	1	19	7	10	39	-	74		
計	2,416	28	6	2	278	626	37	51	115	300	27	20	65	173	63	5	100	49	147	317	7	1,129		
県 立	普通	579	10	1	-	29	97	2	6	24	77	4	1	9	51	27	3	40	14	34	148	2	237	
	農業	315	16	-	-	43	77	-	-	6	62	-	1	11	33	6	1	10	11	13	25	-	109	
	工業	801	-	-	1	180	321	28	29	39	31	1	6	29	2	2	-	3	3	63	59	4	515	
	商業	382	-	-	1	17	77	7	12	22	83	16	9	8	29	12	-	22	12	22	32	1	134	
	水産	65	1	5	-	3	17	-	-	13	9	-	1	-	6	1	-	2	-	6	1	-	23	
	家庭	39	-	-	-	-	4	-	-	1	3	-	-	-	22	2	-	5	1	-	1	-	21	
	看護	-	-	-	-	-	-	-	-	-	-	-	-	-	-	-	-	-	-	-	-	-	-	
	理数	-	-	-	-	-	-	-	-	-	-	-	-	-	-	-	-	-	-	-	-	-	-	
	英語	9	-	-	-	1	-	-	-	-	-	-	-	1	2	-	-	-	-	-	-	5	-	6
	スポーツ	24	-	-	-	1	2	-	-	-	3	-	-	-	-	-	-	1	1	3	13	-	17	
	表現	-	-	-	-	-	-	-	-	-	-	-	-	-	-	-	-	-	-	-	-	-	-	
	総合	202	1	-	-	4	31	-	4	10	32	6	2	7	28	13	1	17	7	6	33	-	67	
	計	874	2	3	-	88	132	12	17	45	112	1	7	3	110	77	5	85	28	35	101	11	368	
	私 立	普通	362	-	1	-	33	33	2	3	17	56	-	2	2	41	47	1	29	12	15	62	6	150
工業		242	1	-	-	40	70	10	11	18	22	-	3	1	4	10	-	5	11	12	22	2	121	
商業		85	-	-	-	5	12	-	3	5	16	1	1	-	12	7	1	10	2	2	6	2	35	
家庭		111	-	-	-	1	9	-	-	3	14	-	1	-	48	8	2	15	3	2	4	1	42	
看護		3	-	-	-	1	-	-	-	-	1	-	-	-	-	-	-	1	-	-	-	-	1	
情報		11	-	1	-	4	1	-	-	2	2	-	-	-	-	-	-	-	-	-	1	-	4	
英語		3	-	-	-	-	-	-	-	-	-	-	-	-	2	-	1	-	-	-	-	-	2	
音楽		-	-	-	-	-	-	-	-	-	-	-	-	-	-	-	-	-	-	-	-	-	-	
福祉		27	-	-	-	-	1	-	-	-	-	-	-	-	2	1	-	23	-	-	-	-	6	
総合		30	1	1	-	4	6	-	-	-	1	-	-	-	1	4	-	2	-	4	6	-	7	

(定時制課程)

単位：人

区分	計	農業、 林業	漁業	鉱業、 採石業、 採石業	建設業	製造業	電気・ ガス・ 水道業	情報 通信業	運輸業、 郵便業	卸売業、 小売業	金融業、 保険業	不動産 業、貸 業	専門 技術 研究 開発 業	宿泊 業、 飲食 サービス 業	生活 関連 サービス 業	教育、 学習 支援業	医療、 福祉	複合 サービス 業	サ ー ビ ス 業 (他 に 分 類 さ れ な い もの も 含 む)	公 的 職 務 (他 に 分 類 さ れ な い もの も 含 む)	左 記 以 外 の もの も 含 む	計の うち 県 外 (再掲)
普通	83	-	-	-	7	18	-	-	9	6	-	1	-	12	7	1	14	-	5	3	-	31
工業	7	-	1	-	3	-	-	-	-	-	-	-	-	-	1	-	-	-	1	1	-	-
総合	20	-	-	1	5	2	-	-	-	4	-	-	-	2	2	-	2	-	-	2	-	3

(通信制課程)

単位：人

区分	計	農業、 林業	漁業	鉱業、 採石業、 採石業	建設業	製造業	電気・ ガス・ 水道業	情報 通信業	運輸業、 郵便業	卸売業、 小売業	金融業、 保険業	不動産 業、貸 業	専門 技術 研究 開発 業	宿泊 業、 飲食 サービス 業	生活 関連 サービス 業	教育、 学習 支援業	医療、 福祉	複合 サービス 業	サ ー ビ ス 業 (他 に 分 類 さ れ な い もの も 含 む)	公 的 職 務 (他 に 分 類 さ れ な い もの も 含 む)	左 記 以 外 の もの も 含 む	計の うち 県 外 (再掲)
普通	43	-	-	-	3	1	-	-	2	13	-	1	-	1	8	-	8	-	2	4	-	14

第11表 学校別・産業別就職者数
(全日制課程)

単位：人

学 科	区 分	計	農	漁	鉱	建	製	電	情	運	卸	金	不	学	宿	生	教	医	複	サ	公	も	左	計のうち 県外 (再掲)
			業、 林業	業	砂、 利、 採、 石、 採取、 業	設 業	造 業	熱、 供給、 ガス、 水道、 業	報 通 信 業	輸 業、 郵便 業	売 業、 小売 業	融 業、 保 険 業	物 産 業、 貨 業、 貸 業	専 門 研 究 業、 学 術 業	飲 食 業、 泊 業、 サ ー ビ ス 業	活 動 業、 娯 楽 業、 サ ー ビ ス 業	育、 学 習 支 援 業	療、 福 祉	合 サ ー ビ ス 業	一 他 の 業 種 に 分 類 さ れ な い 業 種	一 他 の 業 種 に 分 類 さ れ な い 業 種	一 他 の 業 種 に 分 類 さ れ な い 業 種	記 外 の 業 種	
合 計		3,290	30	9	2	366	758	49	68	160	412	28	27	68	283	140	10	185	77	182	418	18	1,497	
県 立 計		2,416	28	6	2	278	626	37	51	115	300	27	20	65	173	63	5	100	49	147	317	7	1,129	
青 森 県	青 森 普	2	-	-	-	-	-	-	-	-	-	-	-	-	-	-	-	-	-	-	2	-	2	
	青 森 西 普	37	-	-	-	1	1	-	2	1	6	-	-	-	4	3	-	2	-	2	15	-	16	
	青 森 東 普	10	-	-	-	-	-	-	-	-	-	-	-	1	-	-	-	-	1	-	8	-	4	
	〃 平内校舎 普	9	-	-	-	1	-	-	-	-	1	-	-	1	1	-	-	2	-	-	3	-	-	
	青 森 北 {	普	18	-	-	-	1	1	-	-	3	2	-	-	-	-	-	-	-	-	2	9	-	7
		ス	8	-	-	-	-	-	-	-	-	2	-	-	-	-	-	-	1	-	3	2	-	6
	〃 今別校舎 普	-	-	-	-	-	-	-	-	-	-	-	-	-	-	-	-	-	-	-	-	-	-	-
	青 森 南 {	普	7	-	-	-	1	-	-	-	-	1	-	-	-	-	-	-	1	-	-	4	-	2
		外	-	-	-	-	-	-	-	-	-	-	-	-	-	-	-	-	-	-	-	-	-	-
	青 森 中央 総	74	-	-	-	-	12	-	2	4	19	4	1	2	20	3	1	1	2	2	2	1	-	25
	浪 岡 普	28	1	-	-	1	9	-	-	4	5	-	-	-	1	1	-	1	2	1	2	2	-	7
	弘 前 普	1	-	-	-	-	-	-	-	-	-	-	-	-	1	-	-	-	-	-	-	-	-	1
	弘 前 中央 普	4	-	-	-	-	-	-	1	-	-	-	-	-	-	-	-	-	-	-	-	3	-	2
	弘 前 南 普	9	-	-	-	1	-	-	-	-	1	-	-	-	-	-	-	-	-	1	1	5	-	2
	八 戸 普	4	-	-	-	-	-	-	-	-	-	-	-	-	-	-	-	-	-	-	-	4	-	4
	八 戸 東 {	普	14	-	-	-	-	-	-	-	-	-	-	-	-	-	4	-	-	-	-	10	-	11
		表	-	-	-	-	-	-	-	-	-	-	-	-	-	-	-	-	-	-	-	-	-	-
	八 戸 北 普	4	-	-	-	-	-	-	-	-	-	-	-	-	-	-	-	-	-	-	-	4	-	3
	八 戸 西 {	普	10	-	-	-	-	-	-	-	-	2	-	-	-	-	-	-	-	-	-	8	-	5
		ス	5	-	-	-	-	-	-	-	-	-	-	-	-	-	-	-	-	-	-	5	-	3
	木 造 総	20	-	-	-	-	1	-	-	-	-	-	-	-	-	2	-	2	1	-	14	-	6	
	〃 深浦校舎 総	7	-	-	-	-	1	-	-	1	-	-	1	-	1	-	-	-	1	-	2	-	4	
	鯡ヶ 沢 普	22	1	-	-	1	4	-	-	1	5	-	-	-	2	-	-	2	2	-	4	-	8	
	五 所 川 原 {	普	3	1	-	-	-	-	-	-	-	-	-	-	-	-	-	-	-	-	-	1	1	1
理		-	-	-	-	-	-	-	-	-	-	-	-	-	-	-	-	-	-	-	-	-	-	
金 木 普	30	1	-	-	1	8	-	-	-	6	-	-	-	2	-	-	3	1	3	5	-	14		
板 柳 普	38	1	-	-	3	9	1	2	1	8	-	-	-	1	1	-	5	-	1	5	-	16		
鶴 田 普	42	-	-	-	1	9	-	-	2	6	1	-	-	8	2	-	7	-	1	5	-	24		
中 里 普	2	-	-	-	-	-	-	-	-	-	-	-	-	2	-	-	-	-	-	-	-	-	2	
黒 石 {	普	25	-	-	-	1	3	-	-	1	1	-	-	3	3	-	3	-	-	10	-	11		
	看	-	-	-	-	-	-	-	-	-	-	-	-	-	-	-	-	-	-	-	-	-	-	
野 辺 地 普	39	-	-	-	7	12	-	-	-	5	-	-	3	2	-	-	1	2	6	1	-	14		
七 戸 総	52	-	-	-	4	13	-	-	2	6	-	-	4	5	2	-	7	-	4	5	-	19		
百 石 {	普	67	4	-	-	2	11	-	-	4	16	-	1	-	6	1	-	5	1	3	13	-	24	
	家	24	-	-	-	-	1	-	-	-	1	-	-	-	21	1	-	-	-	-	-	-	17	

学 科	区 分	計	農	漁	鉱砂	建	製	電熱	情	運	卸	金	不	学	宿	生	教	医	複	サ	公	も	左	計のうち 県外 (再掲)
			業、 林 業	業	業、 利 採 石 業、 業	設 業	造 業	気 給 ・ ガ ス ・ 水 道 業	報 通 信 業	輸 業、 郵 便 業	売 業、 小 売 業	融 業、 保 険 業	動 産 業、 貨 物 業	術 門 研 究 業、 学 術 業	食 宿 業、 泊 サ ー ビ ス 業	業、 生 活 関 連 サ ー ビ ス 業	育、 学 習 支 援 業	療、 福 祉	合 サ ー ビ ス 業	（他 に ビ ジ ネ ス 業 れ ）	（他 に 分 類 さ れ ）	（他 に 分 類 さ れ ）	記 以 外 の もの	
県	六戸	普	27	-	-	-	1	8	-	-	-	4	-	-	-	5	4	-	2	1	-	2	-	9
	六ヶ所	普	38	-	-	-	2	13	-	-	4	1	-	-	-	-	-	-	2	9	6	1	4	
	三本木	普	2	-	-	-	-	-	-	-	-	-	-	-	-	-	-	-	-	-	2	-	1	
	十和田西	普	4	-	-	-	1	-	-	-	-	-	1	-	-	1	-	-	-	-	1	-	-	1
		商	14	-	-	-	1	1	-	-	1	2	-	-	-	5	1	-	-	1	1	-	1	8
	三沢	普	13	-	-	-	1	1	-	-	-	2	-	-	-	1	-	-	1	-	1	6	-	8
		英	4	-	-	-	1	-	-	-	-	-	-	-	-	1	-	-	-	-	-	2	-	3
	田名部	普	9	-	-	-	-	1	-	-	-	-	-	-	-	-	-	3	-	-	-	5	-	4
		英	5	-	-	-	-	-	-	-	-	-	-	-	1	1	-	-	-	-	-	3	-	3
	大湊	総	49	1	-	-	-	4	-	2	3	7	2	-	1	2	6	-	7	3	-	11	-	13
	川内校舎	普	5	-	-	-	-	-	-	-	-	-	-	-	-	-	4	-	-	-	-	1	-	2
	大間	普	17	-	1	-	1	-	1	1	1	3	-	-	-	1	1	-	2	1	1	3	-	8
	五戸	普	20	-	-	-	1	4	-	-	-	-	2	-	3	7	1	-	-	-	1	1	-	10
	三戸	普	15	1	-	-	-	1	-	-	1	3	-	-	-	4	2	-	1	-	1	1	-	9
	田子	普	4	-	-	-	-	2	-	-	-	-	-	-	-	-	-	-	2	-	-	-	-	1
	五所川原	農	75	8	-	-	15	5	-	-	-	14	-	-	4	7	-	-	-	4	2	16	-	34
	柏木	農	83	2	-	-	14	17	-	-	3	22	-	-	-	11	2	-	5	3	3	1	-	18
	三本木	農	85	2	-	-	11	23	-	-	2	14	-	1	4	11	2	1	4	2	2	6	-	34
	名久井	農	57	2	-	-	3	29	-	-	1	8	-	-	1	4	2	-	1	1	4	1	-	18
	八戸	水	65	1	5	-	3	17	-	-	13	9	-	1	-	6	1	-	2	-	6	1	-	23
青森	工	166	-	-	-	52	55	3	7	12	9	-	3	4	1	-	-	-	1	11	8	-	115	
弘前	工	162	-	-	1	39	63	7	11	6	2	1	1	8	-	2	-	1	1	5	14	-	101	
八戸	工	176	-	-	-	39	72	6	6	9	7	-	1	7	1	-	-	-	-	9	19	-	114	
五所川原	工	83	-	-	-	6	55	3	1	4	4	-	-	2	-	-	-	-	-	7	1	-	54	
十和田	工	113	-	-	-	26	45	6	1	6	6	-	-	1	-	-	-	-	-	10	8	4	68	
むつ	工	101	-	-	-	18	31	3	3	2	3	-	1	7	-	-	-	2	1	21	9	-	63	
青森	商	106	-	-	1	7	12	2	3	9	29	5	4	3	4	4	-	8	3	7	5	-	32	
弘前実業	農	15	2	-	-	-	3	-	-	-	4	-	-	2	-	-	-	-	1	2	1	-	5	
	商	38	-	-	-	1	11	2	1	3	6	1	-	-	-	-	-	1	1	2	9	-	11	
	家	15	-	-	-	-	3	-	-	1	2	-	-	-	1	1	-	5	1	-	1	-	4	
ス	11	-	-	-	1	2	-	-	-	1	-	-	-	-	-	-	-	1	-	6	-	8		
八戸	商	60	-	-	-	4	10	-	3	3	18	3	2	-	5	2	-	3	2	3	2	-	18	
黒石	商	89	-	-	-	1	27	2	1	5	17	-	3	3	5	5	-	7	4	2	7	-	29	
三沢	商	75	-	-	-	3	16	1	4	1	11	7	-	2	10	-	-	3	1	7	9	-	36	

区 分	計	農 業、 林 業	漁 業	鉱 業、 採 石 業、 採 取 業	建 設 業	製 造 業	電 気 ・ ガ ス ・ 水 道 業	情 報 通 信 業	運 輸 業、 郵 便 業	卸 売 業、 小 売 業	金 融 業、 保 険 業	不 動 産 業 貸 業	学 術 研 究 業	宿 食 業 ・ 酒 店 業	生 活 ・ 娯 楽 業	医 療 ・ 福 祉	複 合 サ ー ビ ス 業	サ ー ビ ス 業 （ 他 に 分 類 さ れ な い も の を 除 く ）	公 務 員 の 職 務	左 記 以 外 の も の	計 の う ち 県 外 (再掲)			
																						私 立	計	2
私 立	私立計	874	2	3	-	88	132	12	17	45	112	1	7	3	110	77	5	85	28	35	101	11	368	
	東奥学園	17	-	1	-	1	2	-	-	2	2	-	-	-	1	-	-	1	-	2	5	-	1	
	東奥学園	21	-	-	-	-	2	-	-	-	4	-	-	-	12	2	-	1	-	-	-	-	6	
	東奥学園	11	-	1	-	4	1	-	-	2	2	-	-	-	-	-	-	-	-	-	1	-	4	
	東奥学園	27	-	-	-	-	1	-	-	-	-	-	-	-	2	1	-	23	-	-	-	-	6	
	青森山田	58	-	-	-	9	2	-	3	1	5	-	-	-	9	12	-	3	2	4	8	-	29	
	青森山田	6	-	-	-	1	-	1	-	-	-	-	-	-	-	-	-	2	-	-	1	1	1	
	青森山田	8	-	-	-	1	1	-	-	3	2	-	-	-	-	-	-	-	-	-	1	-	4	
	青森山田	21	-	-	-	-	2	-	-	1	-	-	-	-	14	-	-	1	2	-	1	-	8	
	青森明の星	22	-	-	-	1	-	-	-	3	-	-	-	-	-	4	12	-	-	-	-	2	-	8
	青森明の星	-	-	-	-	-	-	-	-	-	-	-	-	-	-	-	-	-	-	-	-	-	-	
	松風塾	4	-	-	-	-	-	-	-	-	-	-	-	-	1	-	-	-	-	-	-	3	-	3
	五所川原第一	60	-	-	-	3	5	-	-	4	8	-	2	1	7	8	-	8	3	5	6	-	34	
	五所川原商業	42	-	-	-	4	5	-	2	-	5	1	-	-	4	5	-	7	1	2	4	2	20	
	東奥義塾	30	-	-	-	3	2	-	-	3	8	-	-	-	2	3	-	-	1	1	7	-	4	
	弘前学院聖愛	27	-	-	-	2	1	-	-	-	3	-	-	-	3	2	-	5	2	-	5	4	9	
	柴田学園	8	-	-	-	-	1	-	-	-	-	-	-	-	-	2	-	3	1	-	1	-	1	
	柴田学園	5	-	-	-	-	1	-	1	-	-	-	-	-	3	-	-	-	-	-	-	-	2	
	柴田学園	17	-	-	-	-	2	-	-	-	1	-	-	-	9	1	1	2	1	-	-	-	1	
	弘前東	39	-	-	-	6	7	1	-	1	8	-	-	-	5	5	-	2	1	-	3	-	14	
	弘前東	89	-	-	-	4	22	9	10	3	13	-	-	-	3	5	-	1	11	-	8	-	50	
	八戸学院西	30	1	1	-	4	6	-	-	-	1	-	-	-	1	4	-	2	-	4	6	-	7	
	千葉学園	22	-	-	-	-	4	-	-	2	5	-	1	-	4	2	-	2	1	-	1	-	9	
千葉学園	39	-	-	-	-	1	-	-	1	8	-	1	-	12	3	1	9	-	2	1	-	19		
千葉学園	3	-	-	-	1	-	-	-	-	1	-	-	-	-	-	-	1	-	-	-	-	1		
八戸学院聖ラ	17	-	-	-	-	1	1	-	-	2	-	-	-	2	2	1	2	-	-	6	-	7		
八戸学院聖ラ	3	-	-	-	-	-	-	-	-	-	-	-	-	2	-	1	-	-	-	-	-	2		
八戸学院聖ラ	-	-	-	-	-	-	-	-	-	-	-	-	-	-	-	-	-	-	-	-	-	-		
八戸学院星	17	-	-	-	4	3	-	-	1	2	-	-	-	2	-	-	-	-	1	2	2	13		
八戸学院星	23	1	-	-	5	4	-	-	3	3	-	1	1	-	-	-	1	-	1	2	1	6		
八戸学院星	8	-	-	-	-	1	-	-	-	4	-	-	-	1	-	1	1	-	-	-	-	-		
向陵	13	-	-	-	1	2	-	-	1	1	-	-	-	1	2	-	2	-	-	2	1	8		
向陵	13	-	-	-	1	2	-	-	-	1	-	-	-	1	-	-	4	-	2	2	-	2		
八戸工大第一	20	-	-	-	2	3	-	-	1	5	-	-	-	3	-	-	-	-	-	6	-	12		
八戸工大第一	124	-	-	-	30	44	-	1	12	6	-	2	-	1	5	-	1	-	11	11	-	64		
八戸工大第二	30	-	-	-	1	4	-	-	1	12	-	-	-	1	1	-	1	2	-	6	-	13		

第12表 学科別・職業別就職者数

(全日制課程)

単位：人

区分	計	専門的・	事務	販売	サービス	保安	農林漁業従事者		生産	輸送	建設	運搬	左記	計のうち 自家・自 営業に就 いた者 (再掲)	
		技術的職 業従事者	従事者	従事者	従事者	従事者	職業	職業	農林業	漁業	工程	機械運転	・採掘		・清掃等
合計	3,290	415	383	339	580	325	31	9	688	127	214	107	72	40	
合	普通	941	38	113	117	222	164	10	2	127	26	48	31	43	14
	農業	315	46	20	50	51	10	15	-	81	5	33	4	-	8
	工業	1,043	293	37	33	35	68	3	-	344	70	96	50	14	7
	商業	467	25	149	66	80	35	-	-	67	8	18	7	12	1
	水産	65	3	5	10	8	1	1	5	15	9	4	4	-	1
	家庭	150	4	7	16	97	4	-	-	15	2	1	3	1	1
	看護	3	-	2	-	1	-	-	-	-	-	-	-	-	-
	情報	11	-	3	1	-	-	-	1	-	1	4	1	-	1
	数理	-	-	-	-	-	-	-	-	-	-	-	-	-	-
	英語	12	-	2	2	3	5	-	-	-	-	-	-	-	-
	音楽	-	-	-	-	-	-	-	-	-	-	-	-	-	-
	福祉	27	-	-	1	25	-	-	-	1	-	-	-	-	-
	スポーツ	24	-	1	3	2	13	-	-	2	-	1	-	2	1
表現	-	-	-	-	-	-	-	-	-	-	-	-	-	-	
総合	232	6	44	40	56	25	2	1	36	6	9	7	-	6	
合計	2,416	360	306	250	318	241	29	6	535	100	151	87	33	30	
県	普通	579	29	81	64	108	116	10	1	90	18	20	24	18	8
	農業	315	46	20	50	51	10	15	-	81	5	33	4	-	8
	工業	801	254	28	16	16	51	2	-	260	55	73	42	4	6
	商業	382	23	123	63	53	29	-	-	55	7	15	5	9	-
	水産	65	3	5	10	8	1	1	5	15	9	4	4	-	1
	家庭	39	-	2	4	25	1	-	-	5	1	-	1	-	-
	看護	-	-	-	-	-	-	-	-	-	-	-	-	-	-
	情報	-	-	-	-	-	-	-	-	-	-	-	-	-	-
	数理	-	-	-	-	-	-	-	-	-	-	-	-	-	-
	英語	9	-	2	1	2	4	-	-	-	-	-	-	-	-
	スポーツ	24	-	1	3	2	13	-	-	2	-	1	-	2	1
	表現	-	-	-	-	-	-	-	-	-	-	-	-	-	-
	総合	202	5	44	39	53	16	1	-	27	5	5	7	-	6
合計	874	55	77	89	262	84	2	3	153	27	63	20	39	10	
私	普通	362	9	32	53	114	48	-	1	37	8	28	7	25	6
	工業	242	39	9	17	19	17	1	-	84	15	23	8	10	1
	商業	85	2	26	3	27	6	-	-	12	1	3	2	3	1
	家庭	111	4	5	12	72	3	-	-	10	1	1	2	1	1
	看護	3	-	2	-	1	-	-	-	-	-	-	-	-	-
	情報	11	-	3	1	-	-	-	1	-	1	4	1	-	1
	英語	3	-	-	1	1	1	-	-	-	-	-	-	-	-
	音楽	-	-	-	-	-	-	-	-	-	-	-	-	-	-
	福祉	27	-	-	1	25	-	-	-	1	-	-	-	-	-
	スポーツ	-	-	-	-	-	-	-	-	-	-	-	-	-	-
	表現	-	-	-	-	-	-	-	-	-	-	-	-	-	-
	総合	30	1	-	1	3	9	1	1	9	1	4	-	-	-

(定時制課程)

単位：人

区分	計	専門的・	事務	販売	サービス	保安	農林漁業従事者		生産	輸送	建設	運搬	左記	計のうち 自家・自 営業に就 いた者 (再掲)
		技術的職 業従事者	従事者	従事者	従事者	従事者	職業	職業	農林業	漁業	工程	機械運転	・採掘	
合計	110	6	8	8	46	6	-	1	16	7	10	2	-	3
普通	83	4	6	5	38	4	-	-	13	6	5	2	-	1
工業	7	-	-	-	2	1	-	1	-	-	3	-	-	1
総合	20	2	2	3	6	1	-	-	3	1	2	-	-	1

(通信制課程)

単位：人

区分	計	専門的・	事務	販売	サービス	保安	農林漁業従事者		生産	輸送	建設	運搬	左記	計のうち 自家・自 営業に就 いた者 (再掲)
		技術的職 業従事者	従事者	従事者	従事者	従事者	職業	職業	農林業	漁業	工程	機械運転	・採掘	
普通	43	3	5	10	16	3	-	-	1	-	1	1	3	2

第13表 学校別・職業別就職者数
(全日制課程)

単位：人

区分 学校名	計	専門的・事務販売		サービス		保安		農林漁業従事者		生産		建設		運輸搬		左記以外 の者	計のうち 自家・自 営業に就 いた者 (再掲)
		技術的職 業従事者	従事者	従事者	従事者	従事者	従事者	農林業 従事者	漁業 従事者	工程 従事者	機械運 送従事者	・採掘 従事者	・清掃等 従事者				
合計	3,290	415	383	339	580	325	31	9	688	127	214	107	72	40			
県立計	2,416	360	306	250	318	241	29	6	535	100	151	87	33	30			
県	青森普	2	-	2	-	-	-	-	-	-	-	-	-	-			
	青森西普	37	-	6	8	7	12	-	-	1	-	-	1	2			
	青森東普	10	1	8	-	-	1	-	-	-	-	-	-	-			
	〃平内校舎普	9	1	-	1	3	3	-	-	1	-	-	-	-			
	青森北	普	18	-	6	1	-	1	-	-	1	-	-	-	9		
		ス	8	-	-	2	2	2	-	-	-	-	-	-	2		
	〃今別校舎普	-	-	-	-	-	-	-	-	-	-	-	-	-	-		
	青森南	普	7	1	2	1	-	2	-	-	-	-	1	-	-		
		外	-	-	-	-	-	-	-	-	-	-	-	-	-		
	青森中央総	74	1	15	17	21	2	-	-	11	2	1	4	-	5		
	浪岡普	28	1	-	4	3	2	2	-	8	1	1	6	-	1		
	弘前普	1	1	-	-	-	-	-	-	-	-	-	-	-	-		
	弘前中央普	4	-	1	-	1	2	-	-	-	-	-	-	-	-		
	弘前南普	9	-	4	-	-	3	-	-	-	-	1	-	1	-		
	八戸普	4	-	-	-	-	4	-	-	-	-	-	-	-	-		
	八戸東	普	14	-	4	2	-	8	-	-	-	-	-	-	-		
		表	-	-	-	-	-	-	-	-	-	-	-	-	-		
	八戸北普	4	-	2	-	-	2	-	-	-	-	-	-	-	-		
	八戸西	普	10	-	3	1	-	6	-	-	-	-	-	-	-		
		ス	5	-	-	-	-	5	-	-	-	-	-	-	-		
	木造総	20	3	14	-	3	-	-	-	-	-	-	-	-	-		
	〃深浦校舎総	7	-	1	1	2	1	-	-	1	-	-	1	-	-		
	鱒ヶ沢普	22	-	5	4	4	2	1	-	4	-	1	1	-	-		
	五所川原	普	3	1	-	-	-	-	1	-	-	-	-	-	1	2	
		理	-	-	-	-	-	-	-	-	-	-	-	-	-	-	
	金木普	30	1	1	5	5	7	1	-	8	-	1	1	-	1		
板柳普	38	3	3	7	5	6	1	-	7	-	3	3	-	-			
鶴田普	42	-	3	5	17	5	-	-	9	1	2	-	-	1			
中里普	2	-	-	-	2	-	-	-	-	-	-	-	-	-			
黒石	普	25	-	4	1	7	8	-	-	3	1	1	-	-			
	看	-	-	-	-	-	-	-	-	-	-	-	-	-			
野辺地普	39	2	5	5	4	4	1	-	11	1	3	3	-	1			
七戸総	52	1	4	5	20	4	-	-	12	2	4	-	-	1			
百石	普	67	1	2	10	12	14	2	-	16	1	1	8	-			
	家	24	-	-	2	19	-	-	-	3	-	-	-	-			

単位：人

区分	学校名	計	専門的・事務		販売	サービス	保安	農林漁業従事者		生産	輸送	建設	運搬	左記	計のうち 自家・自 営業に就 いた者 (再掲)	
			技術的職 業従事者	従事者				従事者	従事者							従事者
立	六戸普	27	2	2	3	10	2	-	-	6	-	1	1	-	-	
	六ヶ所普	38	9	3	1	-	6	-	-	3	12	1	-	3	-	
	三本木普	2	-	-	-	-	2	-	-	-	-	-	-	-	-	
	十和田西	普	4	-	1	-	1	1	-	-	1	-	-	-	-	1
		商	14	1	1	3	6	2	-	-	-	1	-	-	-	-
	三沢	普	13	-	4	-	2	5	-	-	1	-	1	-	-	-
		英	4	-	1	-	1	2	-	-	-	-	-	-	-	-
	田名部	普	9	-	4	-	-	4	-	-	1	-	-	-	-	-
		英	5	-	1	1	1	2	-	-	-	-	-	-	-	-
	大湊	総	49	-	10	16	7	9	1	-	3	1	-	2	-	-
	川内校舎	普	5	-	1	-	3	-	-	-	-	-	-	-	1	-
	大間	普	17	1	1	3	7	2	-	1	-	1	1	-	-	-
	五戸	普	20	4	2	1	7	1	-	-	4	-	1	-	-	-
	三戸	普	15	-	2	1	6	1	1	-	3	-	-	-	1	1
	田子	普	4	-	-	-	2	-	-	-	2	-	-	-	-	-
	五所川原	農林	75	29	1	12	8	-	7	-	5	-	13	-	-	4
	柏木	農業	83	2	8	16	18	4	2	-	17	1	14	1	-	2
	三本木	農業	85	14	8	11	17	4	2	-	23	3	2	1	-	-
	名久井	農業	57	-	-	6	8	1	2	-	33	1	4	2	-	1
	八戸	水産	65	3	5	10	8	1	1	5	15	9	4	4	-	1
	青森	工業	166	62	4	4	1	6	-	-	39	19	11	20	-	-
	弘前	工業	162	55	8	2	4	9	-	-	52	7	24	1	-	-
	八戸	工業	176	63	2	3	3	13	-	-	63	3	18	8	-	-
	五所川原	工業	83	18	4	1	2	-	-	-	48	6	2	2	-	-
	十和田	工業	113	33	7	4	-	8	-	-	37	9	10	1	4	4
	むつ	工業	101	23	3	2	6	15	2	-	21	11	8	10	-	2
	青森	商業	106	5	38	19	15	8	-	-	9	5	7	-	-	-
	弘前実業	農	15	1	3	5	-	1	2	-	3	-	-	-	-	1
		商	38	1	14	2	-	9	-	-	10	1	1	-	-	-
		家	15	-	2	2	6	1	-	-	2	1	-	1	-	-
		ス	11	-	1	1	-	6	-	-	2	-	1	-	-	1
	八戸	商業	60	4	29	12	9	1	-	-	5	-	-	-	-	-
黒石	商業	89	4	16	14	13	7	-	-	28	-	2	5	-	-	
三沢	商業	75	8	25	13	10	2	-	-	3	-	5	-	9	-	

単位：人

区分 学校名	計	専門的・	事務	販売	サービス	保安	農林漁業	農林業	漁業	生産	輸送	建設	運搬	左記	計のうち 自家・自 営業に就 いた者 (再掲)	
		技術的職 業従事者	従事者	従事者	従事者	従事者	従事者	従事者	従事者	従事者	従事者	従事者	従事者	従事者		以外 の者
私立計	874	55	77	89	262	84	2	3	153	27	63	20	39	10		
私 立	東奥学園	普	17	1	1	2	4	5	-	1	2	-	-	1	-	1
		家	21	-	1	2	16	-	-	-	2	-	-	-	-	-
		情	11	-	3	1	-	-	-	1	-	1	4	1	-	1
	青森山田	福	27	-	-	1	25	-	-	-	1	-	-	-	-	-
		普	58	1	9	2	21	3	-	-	-	3	7	-	12	-
		工	6	2	1	-	-	-	-	-	2	-	-	-	1	-
	青森明の星	商	8	-	2	-	1	-	-	-	1	-	1	2	1	-
		家	21	-	-	-	17	-	-	-	2	-	-	1	1	-
		普	22	-	-	4	11	3	-	-	-	-	1	3	-	-
	松風塾	英	-	-	-	-	-	-	-	-	-	-	-	-	-	-
		普	4	-	1	-	1	2	-	-	-	-	-	-	-	-
	五所川原第一	普	60	-	7	8	25	9	-	-	8	-	1	2	-	-
		商	42	1	8	-	15	5	-	-	8	1	2	-	2	1
	東奥義塾	普	30	1	4	6	6	6	-	-	3	-	3	-	1	-
		普	27	-	1	4	11	-	-	-	1	-	1	-	9	4
	弘前学院聖愛	普	8	-	1	1	5	1	-	-	-	-	-	-	-	-
		商	5	-	-	-	4	-	-	-	1	-	-	-	-	-
		家	17	1	1	1	12	-	-	-	2	-	-	-	-	1
	弘前東	普	39	-	-	8	13	-	-	-	7	1	7	-	3	-
		工	89	19	3	13	9	-	-	-	31	2	4	-	8	-
	八戸学院 野辺地	院	30	1	-	1	3	9	1	1	9	1	4	-	-	-
		西	22	1	11	3	5	1	-	-	1	-	-	-	-	-
	千葉学園	商	39	2	2	8	22	2	-	-	2	-	-	1	-	-
		家	3	-	2	-	1	-	-	-	-	-	-	-	-	-
		看	17	-	3	2	5	5	-	-	1	1	-	-	-	-
	八戸聖 ウルス ラ学 院	普	3	-	-	1	1	1	-	-	-	-	-	-	-	-
		英	-	-	-	-	-	-	-	-	-	-	-	-	-	-
音		17	2	1	2	3	2	-	-	3	-	4	-	-	-	
八戸学院 光	普	23	-	-	3	2	2	1	-	6	1	5	2	1	1	
	工	8	-	5	-	2	-	-	-	1	-	-	-	-	-	
	商	13	1	1	1	5	1	-	-	2	1	1	-	-	-	
向陵	家	13	2	-	1	4	-	-	-	5	-	1	-	-	-	
	普	20	2	-	4	3	6	-	-	2	-	2	1	-	-	
八戸工大第一	普	124	18	5	1	8	15	-	-	45	12	14	6	-	-	
	工	30	-	4	9	2	6	-	-	5	3	1	-	-	1	

令和2年3月高等学校等卒業者の進路状況

令和2年12月発行

発 行 者

青森市長島一丁目1-1

青森県教育庁教育政策課

※この冊子は、青森県教育委員会ホームページでも閲覧できます。

<https://www.pref.aomori.lg.jp/bunka/education/main.html>