

# 高等学校等卒業者の進路状況

—令和3年5月1日現在—

青森県教育委員会

# 目 次

## I 調査の概要

1 調査の内容	1
2 用語の定義	1
3 その他	2

## II 高等学校（全日制・定時制課程）卒業者の進路状況

1 進路別卒業生数	3
2 大学等進学状況	4
(1)進学者数	4
(2)高等学校学科別進学状況	4
(3)学部・学科系統別進学状況	5
(4)入学志願状況	5
3 専修学校(専門課程)、専修学校(一般課程)等及び公共職業能力開発施設等進(入)学状況	6
(1)進(入)学状況	6
(2)高等学校学科別進(入)学状況	6
(3)学科・課程別進(入)学状況	7
4 就職状況	8
(1)就職者数	8
(2)高等学校学科別就職状況	8
(3)職業別就職状況	9
(4)産業別就職状況	9
(5)就職先別県外就職状況	9

## III 高等学校（通信制課程）卒業者の進路状況

## IV 特別支援学校（盲学校・聾学校・養護学校）高等部卒業者の進路状況

### 統計表

第1表 進路別卒業生数の推移（全日制・定時制課程及び通信制課程）	13
第2表 学校種類別大学等進学者数の推移（全日制課程）	15
第3表 職業別就職者数の推移（全日制・定時制課程及び通信制課程）	16
第4表 産業別就職者数の推移（全日制・定時制課程及び通信制課程）	18
第5表 学科別進路状況（課程別）	20
第6表 学校別進路状況（全日制課程）	22
第7表 設置者別・学科別大学等進学者数（課程別）	28
第8表 学校別・大学等別進学者数（全日制課程）	32
第9表 学部別・大学別進学者数（全日制課程）	38
第10表 学科別・産業別就職者数（課程別）	45
第11表 学校別・産業別就職者数（全日制課程）	46
第12表 学科別・職業別就職者数（課程別）	49
第13表 学校別・職業別就職者数（全日制課程）	50

## I 調査の概要

### 1 調査の内容

この報告書は、文部科学省が実施した「学校基本調査（卒業後の状況調査 高等学校、特別支援学校高等部の本科（専攻科を除く。）」の本県集計結果及び県教育委員会が実施した「高等学校等卒業者の進学状況調査」の結果を取りまとめたものである。

調査期日は、令和3年5月1日現在である。

高等学校（全日制・定時制課程）卒業者の進路状況と高等学校（通信制課程）卒業者の進路状況及び特別支援学校高等部卒業者の進路状況は、それぞれ別々に集計している。

### 2 用語の定義

#### 「大学等進学者」

大学（学部）、短期大学（本科）、大学・短期大学の通信教育部（正規の課程）及び放送大学（全科履修生）、大学・短期大学（別科）、高等学校（専攻科）及び特別支援学校（盲学校・聾学校・養護学校）高等部（専攻科）へ進学した者及び進学しかつ就職した者をいう。

#### 「専修学校（専門課程）進学者」

専修学校の専門課程（高等学校卒業程度を入学資格とする課程で、通常、専門学校と称する。）へ進学した者及び進学しかつ就職した者をいう。

ただし、大学等に進学しかつ専修学校（専門課程）に進学した者は含めない。

#### 「専修学校（一般課程）等入学者」

専修学校の一般課程及び高等課程又は各種学校（予備校等）に入学した者及び入学しかつ就職した者をいう。

ただし、大学等又は専修学校（専門課程）に進学しかつ専修学校（一般課程）等に入学した者は含めない。

#### 「公共職業能力開発施設等入学者」

公共職業能力開発施設等（高等専門学校を含む）に入学した者及び入学しかつ就職した者をいう。

#### 「就職者等」

「**自営業主等**」とは、個人経営の事業を営んでいる者及び家族の営む事業に継続的に本業として従事する者をいう。

「**常用労働者**」のうち「**無期雇用労働者**」とは、雇用契約期間の定めのない者として就職した者、「**有期雇用労働者（雇用契約期間が一月以上の者）**」とは、雇用契約期間が1か月以上で期間の定めのある者をいう。

「**臨時労働者**」とは、雇用契約期間が1か月未満で期間の定めのある者をいう。

#### 「左記以外の者」

家事手伝いをしている者、外国の学校に入学した者及び進路が未定の者等をいう。

#### 「不詳・死亡の者」

卒業者のうち本年5月1日までに進路が不明の者及び死亡した者をいう。

#### 「就職者」

「自営業主等」、「無期雇用労働者」、「大学等又は専修学校（専門課程）に進学しかつ就職した者及び専修学校（一般課程）、各種学校、公共職業能力開発施設等に入学しかつ就職した者」、「有期雇用労働者のうち雇用契約期間が一年以上、かつフルタイム勤務相当の者」をいう。

※ 「**就職**」とは給料、賃金、報酬その他経常的な収入を得る仕事に就くことをいう。

ただし、自家・自営業に就いた者は含めるが、家事手伝い、臨時的な仕事に就いた者は就職者と

はしない。

また、防衛大学校、警察学校等「公務員」の身分を有し、俸給を支給される「学校」及び会社の経営する社員教育のための施設に進んだ者は就職者として扱う。

**大学等進学率（％）**は、卒業者総数のうち大学等進学者数（進学しかつ就職した者を含む。）の占める比率である。（第1表は高等学校の全日制・定時制課程の集計）

**就職率（％）**は、卒業者総数のうち就職者数（大学等及び専修学校（専門課程）に進学しかつ就職した者及び専修学校（一般課程）、各種学校、公共職業能力開発施設等に入学しかつ就職した者を含む。）の占める比率である。

### 3 その他

#### (1) 符号の用法

「-」・・・計数がない場合

「0.0」・・・計数が単位未満の場合

「/」・・・計数出現があり得ない場合

#### (2) 四捨五入のため、構成比率の合計は100%にならないこともある。

## II 高等学校(全日制・定時制課程)卒業生の進路状況

### 1 進路別卒業生数

令和3年3月の高等学校(全日制・定時制課程)卒業生数は、10,798人(男子5,604人、女子5,194人)で、前年より516人減少(男子194人減、女子322人減)している。

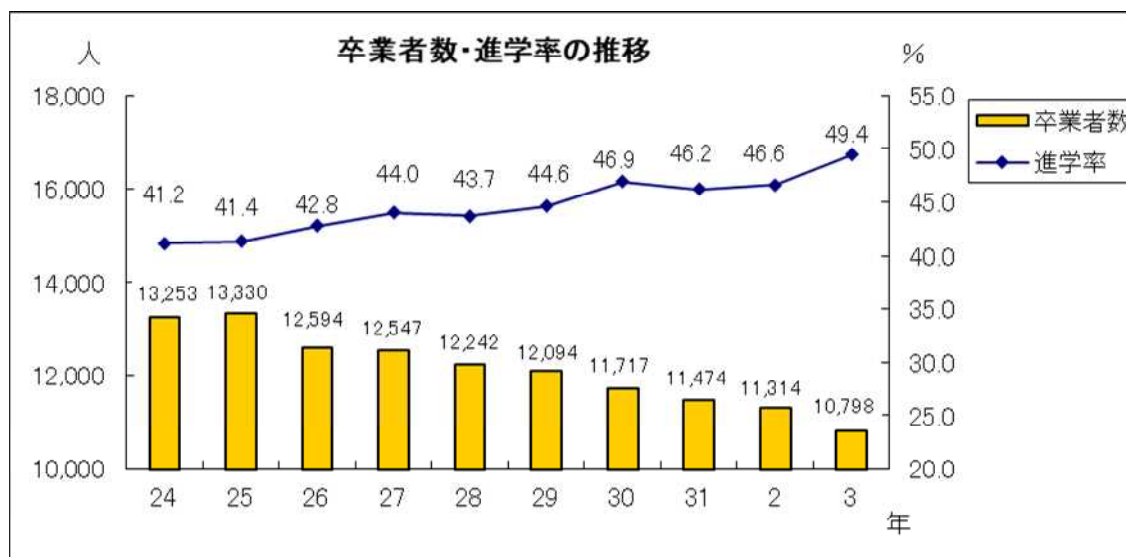
大学等進学率は49.4%(男子46.1%、女子52.8%)となり、前年より2.8ポイント上昇(男子1.4ポイント上昇、女子4.1ポイント上昇)している。

第1表 卒業後の進路状況 ※令和2年度調査より、就職者の項目が変更されました。(以下の諸表についても同じ) 単位:人(%)

区分	卒業生数 [A+B+C+D +E+F+G]	A 大学等進学者													
		大学(学部)				短期大学(本科)			大学・短期大学の通信教育部及び放送大学	大学・短期大学の別科	高等学校の専攻科	特別支援学校高等部の専攻科	大学等進学者計		
		県内		県外		大学部計	県内私立	県外							
		国公立	私立	国公立	私立			国公立	私立	短期大学本科計					
男	5,604	374	556	576	958	2,464 (44.0)	56	6	13	75 (1.3)	5 (0.1)	13 (0.2)	29 (0.5)	- (-)	2,586 (46.1)
女	5,194	489	520	426	773	2,208 (42.5)	292	33	119	444 (8.5)	6 (0.1)	7 (0.1)	79 (1.5)	- (-)	2,744 (52.8)
計	10,798	863	1,076	1,002	1,731	4,672 (43.3)	348	39	132	519 (4.8)	11 (0.1)	20 (0.2)	108 (1.0)	- (-)	5,330 (49.4)

区分	B 専修学校(専門課程)進学者	C 専修学校(一般課程)等入学者		D 公共職業能力開発施設等入学者	E 就職者等 (左記・B・C・Dに含まれている就職者を除く。)					F 左記以外の者	G 不詳・死亡の者	(再掲)					
		専修学校(一般課程)等	各種学校		計	ア 自営業主等	イ 常用労働者		エ 臨時労働者			ウ 進学・入学者のうち就職(自営業主等、無期雇用労働者)	エ 進学・入学者のうち就職(雇用契約期間1年以上かつフルタイム勤務相当の者)	オ 左記E有期雇用労働者のうち雇用契約期間1年以上かつフルタイム勤務相当の者	[7+イ+ウ+エ+オ] 就職者計(就職率)	左のうち	
							無期雇用労働者	有期雇用労働者(雇用契約期間一か月以上かつフルタイム勤務相当の者)								県内	県外
男	671 (12.0)	31	56	87 (1.6)	208 (3.7)	20 (0.4)	1,793 (32.0)	16 (0.3)	2 (0.0)	221 (3.9)	-	1	-	3	1,817 (32.4)	989	828
女	1,083 (20.9)	61	54	115 (2.2)	20 (0.4)	13 (0.3)	1,032 (19.9)	7 (0.1)	8 (0.2)	172 (3.3)	-	-	-	3	1,048 (20.2)	694	354
計	1,754 (16.2)	92	110	202 (1.9)	228 (2.1)	33 (0.3)	2,825 (26.2)	23 (0.2)	10 (0.1)	393 (3.6)	-	1	-	6	2,865 (26.5)	1,683	1,182

※ ( )内の数値は、卒業生総数に対する比率(%)である。



## 2 大学等進学状況

### (1) 進学者数

大学等進学者数は5,330人(男子2,586人、女子2,744人)で、前年より54人増加(男子4人減、女子58人増)している。

このうち大学(学部)への進学者数は4,672人(男子2,464人、女子2,208人)、短期大学(本科)への進学者数は519人(男子75人、女子444人)で、前年より大学(学部)では56人増加(男子4人減、女子60人増)し、短期大学(本科)では15人減少(男子2人減、女子13人減)している。

### (2) 高等学校学科別進学状況

学科別の進学率は音楽科(100.0%)が最も高く、看護科(98.8%)、理数科(97.4%)の順となっている。

第2表 学科別進学状況

単位:人(%)

区分	計	普通	農業	工業	商業	水産	家庭	看護	情報	理数	英語	音楽	福祉	スポーツ	表現	総合
卒業者数(A)	10,798	6,103	550	1,517	920	92	322	80	25	39	162	4	41	119	29	795
進学者数(B)	5,330	3,905	103	290	275	22	101	79	8	38	122	4	5	51	18	309
進学率(B/A)×100	49.4 (2.8)	64.0 (3.2)	18.7 (3.9)	19.1 (0.2)	29.9 (2.6)	23.9 (3.3)	31.4 (4.6)	98.8 (2.6)	32.0 (8.7)	97.4 (17.9)	75.3 (6.0)	100.0 (16.7)	12.2 (2.7)	42.9 (△6.7)	62.1 (0.6)	38.9 (1.8)
進学者の学科別構成比	100.0	73.3	1.9	5.4	5.2	0.4	1.9	1.5	0.2	0.7	2.3	0.1	0.1	1.0	0.3	5.8

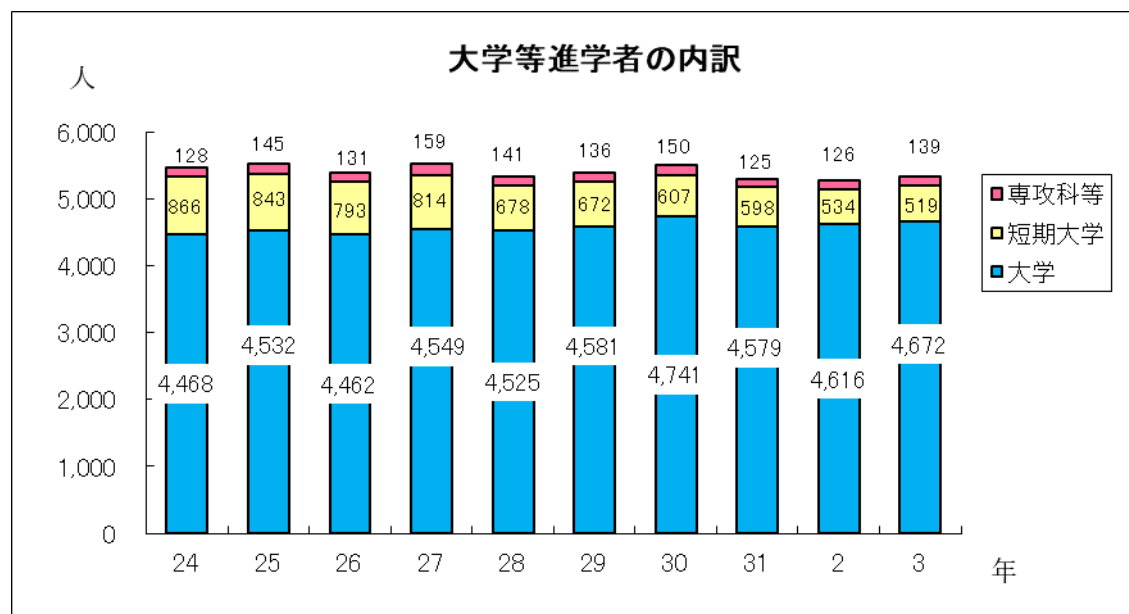
※ ( )内の数値は、前年度との比較増減である。

※ 英語科には外国語科を含む。(以下の諸表についても同じ)

第3表 学科別進学率の推移

単位: %

区分 卒業年月	進学率	普通	農業	工業	商業	水産	家庭	看護	情報	理数	英語	音楽	福祉	スポーツ	表現	総合
29年3月	44.6	58.1	17.1	19.6	26.6	14.4	25.0	97.4	3.6	75.7	72.6	100.0	7.6	57.1	72.4	38.4
30年3月	46.9	61.7	18.3	18.5	27.8	20.6	25.4	97.5	23.1	84.2	67.3	80.0	12.8	52.6	66.7	41.8
31年3月	46.2	59.8	18.6	19.1	27.9	15.3	26.2	93.0	27.3	82.5	64.9	100.0	7.3	60.5	65.5	40.3
2年3月	46.6	60.8	14.8	18.9	27.3	20.6	26.8	96.2	23.3	79.5	69.3	83.3	9.5	49.6	61.5	37.1
3年3月	49.4	64.0	18.7	19.1	29.9	23.9	31.4	98.8	32.0	97.4	75.3	100.0	12.2	42.9	62.1	38.9



(3) 学部・学科系統別進学状況

大学（学部）では社会科学の1,445人（進学者数の30.9%）が最も多く、次いで保健の877人（同18.8%）、工学の847人（同18.1%）、人文科学の458人（同9.8%）等の順になっている。

短期大学（本科）では教育の191人（進学者数の36.8%）、その他の191人（同36.8%）、家政の125人（同24.1%）等の順になっている。

第4表 学部・学科系統別進学者数

単位:人,%

区 分	大 学 ( 学 部 )				県内・県外別		短 期 大 学 ( 本 科 )				県内・県外別	
	男 女 別		計	構成比	県内	県外	男 女 別		計	比	県内	県外
	男	女					男	女				
<b>合 計</b>	<b>2,464</b>	<b>2,208</b>	<b>4,672</b>	<b>100.0</b>	<b>1,939</b>	<b>2,733</b>	<b>75</b>	<b>444</b>	<b>519</b>	<b>100.0</b>	<b>348</b>	<b>171</b>
人 文 科 学	154	304	458	9.8	135	323	2	21	23	4.4	-	23
社 会 科 学	858	587	1,445	30.9	639	806	11	29	40	7.7	7	33
法 政	199	116	315	6.7	138	177	-	-	-	-	-	-
商 経	488	252	740	15.8	313	427	2	16	18	3.5	-	18
社 会 学	92	129	221	4.7	116	105	7	13	20	3.9	7	13
そ の 他	79	90	169	3.6	72	97	2	-	2	0.4	-	2
理 学	136	33	169	3.6	70	99	-	-	-	-	-	-
工 学	706	141	847	18.1	343	504	1	-	1	0.2	-	1
農 学	107	82	189	4.0	69	120	1	-	1	0.2	-	1
保 健	262	615	877	18.8	529	348	27	39	66	12.7	32	34
医 学	30	12	42	0.9	35	7	-	-	-	-	-	-
歯 学	5	3	8	0.2	-	8	-	-	-	-	-	-
薬 学	31	53	84	1.8	20	64	-	-	-	-	-	-
看 護 学	39	347	386	8.3	295	91	-	12	12	2.3	-	12
そ の 他	157	200	357	7.6	179	178	27	27	54	10.4	32	22
商 船	-	1	1	0.0	-	1	-	-	-	-	-	-
家 政	10	110	120	2.6	67	53	13	112	125	24.1	94	31
教 育	183	231	414	8.9	87	327	11	180	191	36.8	158	33
教 育 学	14	27	41	0.9	-	41	-	-	-	-	-	-
教 員 養 成	61	137	198	4.2	87	111	-	-	-	-	-	-
体 育 学	75	21	96	2.1	-	96	-	-	-	-	-	-
そ の 他	33	46	79	1.7	-	79	11	180	191	36.8	158	33
芸 術	16	68	84	1.8	-	84	-	5	5	1.0	-	5
そ の 他	32	36	68	1.5	-	68	9	58	67	12.9	57	10

(4) 入学志願状況

大学（学部）又は短期大学（本科）へ入学を志願した者は5,515人（男子2,740人、女子2,775人）で、前年より40人増加（男子3人減、女子43人増）している。また、入学志願率は51.1%（男子48.9%、女子53.4%）で前年より2.7ポイント上昇（男子1.6ポイント上昇、女子3.9ポイント上昇）しており、入学率は94.1%（男子92.7%、女子95.6%）で前年と同率（男子0.1ポイント減少、女子0.2ポイント上昇）である。

第5表 入学志願率・入学率の推移

単位:人,%

区 分	卒業生数 (A)			入学志願者数 (B)			進学者数 (C)			入学志願率 (B/A) × 100			入学率 (C/B) × 100		
	男	女	計	男	女	計	男	女	計	男	女	計	男	女	計
29年3月	6,053	6,041	12,094	2,677	3,015	5,692	2,448	2,805	5,253	44.2	49.9	47.1	91.4	93.0	92.3
30年3月	5,934	5,783	11,717	2,810	2,973	5,783	2,560	2,788	5,348	47.4	51.4	49.4	91.1	93.8	92.5
31年3月	5,855	5,619	11,474	2,756	2,863	5,619	2,511	2,666	5,177	47.1	51.0	49.0	91.1	93.1	92.1
2年3月	5,798	5,516	11,314	2,743	2,732	5,475	2,545	2,605	5,150	47.3	49.5	48.4	92.8	95.4	94.1
3年3月	5,604	5,194	10,798	2,740	2,775	5,515	2,539	2,652	5,191	48.9	53.4	51.1	92.7	95.6	94.1

※ 「入学率」は、入学志願者数に占める進学者数の比率（%）である。

### 3 専修学校(専門課程)、専修学校(一般課程)等及び公共職業能力開発施設等進(入)学状況

#### (1) 進(入)学状況

専修学校(専門課程)進学者数は1,754人(男子671人、女子1,083人)で、前年より31人減少(男子12人増、女子43人減)している。

専修学校(一般課程)等入学者数は202人(男子87人、女子115人)で、前年より39人減少(男子36人減、女子3人減)している。

公共職業能力開発施設等入学者は228人(男子208人、女子20人)で、前年より11人増加(男子10人増、女子1人増)している。

#### (2) 高等学校学科別進(入)学状況

専修学校(専門課程)への進学率は情報科(36.0%)が最も高く、次いで商業科(27.3%)の順となっている。また、専修学校(一般課程)等への入学率は家庭科(3.1%)が最も高く、公共職業能力開発施設等への入学率は水産科(13.0%)が最も高くなっている。

第6表 高等学校学科別進(入)学状況

単位:人(%)

区分	計	普通	農業	工業	商業	水産	家庭	看護	情報	理数	英語	音楽	福祉	スポーツ 科	表現	総合
卒業生数 (A)	10,798	6,103	550	1,517	920	92	322	80	25	39	162	4	41	119	29	795
専修学校 (専門課程)																
進(入)学者数 (B)	1,754	864	126	160	251	12	84	1	9	1	25	-	10	22	6	183
進(入)学率 (B/A)×100	16.2 (0.4)	14.2 (△0.4)	22.9 (3.7)	10.5 (1.6)	27.3 (4.6)	13.0 (7.8)	26.1 (△1.5)	1.3 (1.3)	36.0 (16.0)	2.6 (0.0)	15.4 (△2.8)	- (-)	24.4 (7.7)	18.5 (△5.9)	20.7 (5.3)	23.0 (△0.4)
進(入)学者 の学科別 構成比	100.0	49.3	7.2	9.1	14.3	0.7	4.8	0.1	0.5	0.1	1.4	-	0.6	1.3	0.3	10.4
専修学校 (一般課程) 等																
進(入)学者数 (B)	202	151	9	3	16	-	10	-	-	-	-	-	1	3	-	9
進(入)学率 (B/A)×100	1.9 (△0.2)	2.5 (△0.3)	1.6 (0.8)	0.2 (△0.8)	1.7 (△0.1)	- (△2.1)	3.1 (1.3)	- (-)	- (△3.3)	- (△7.7)	- (-)	- (-)	2.4 (2.4)	2.5 (0.8)	- (△19.2)	1.1 (0.3)
進(入)学者 の学科別 構成比	100.0	74.8	4.5	1.5	7.9	-	5.0	-	-	-	-	-	0.5	1.5	-	4.5
公共職業 能力開発 施設等																
進(入)学者数 (B)	228	82	22	81	12	12	1	-	-	-	-	-	-	2	-	16
進(入)学率 (B/A)×100	2.1 (0.2)	1.3 (△0.2)	4.0 (△0.3)	5.3 (1.6)	1.3 (△0.3)	13.0 (9.9)	0.3 (0.3)	- (-)	- (△3.3)	- (-)	- (△0.6)	- (-)	- (△2.4)	1.7 (1.7)	- (-)	2.0 (△0.3)
進(入)学者 の学科別 構成比	100.0	36.0	9.6	35.5	5.3	5.3	0.4	-	-	-	-	-	0.9	-	-	7.0

※ ( )内の数値は、前年度との比較増減である。

※ 「進(入)学率」は、学科ごとの卒業生総数に占める専修学校等進(入)学者数の比率(%)である。



(3) 学科・課程別進（入）学状況

専修学校（専門課程）進学者では医療の389人（進学者数の22.2%）が最も高く、次いで文化・教養、衛生の順となっている。

専修学校（一般課程）等入学者では医療の42人（入学者数の45.7%）、各種学校では予備校の71人（入学者数の64.5%）、公共職業能力開発施設等では工業の200人（入学者数の87.7%）が最も多い。

第7表 学科・課程別進（入）学者数

単位：人（%）

区 分		計	工 業	農 業	医 療	衛 生	教 育 ・ 社 会 福 祉	商 実 業 務	家 政	文 化 ・ 教 養	予 備 校	そ の 他		
専 修 学 校 ( 専 門 課 程 )	合 計	<b>計</b>	<b>1,754</b> (100.0)	<b>179</b> (10.2)	<b>40</b> (2.3)	<b>389</b> (22.2)	<b>319</b> (18.2)	<b>96</b> (5.5)	<b>278</b> (15.8)	<b>70</b> (4.0)	<b>383</b> (21.8)	/	/	
		県 内	632	62	34	206	123	58	113	11	25	/	/	
		県 外	1,122	117	6	183	196	38	165	59	358	/	/	
	男	県 内	230	47	26	55	26	16	48	3	9	/	/	
		県 外	441	95	6	67	48	8	65	13	139	/	/	
	女	県 内	402	15	8	151	97	42	65	8	16	/	/	
		県 外	681	22	-	116	148	30	100	46	219	/	/	
専 修 学 校 ( 一 般 課 程 ) 等 合 計		<b>計</b>	<b>202</b> (100.0)	<b>1</b> (0.5)	<b>-</b> (-)	<b>71</b> (35.1)	<b>3</b> (1.5)	<b>-</b> (-)	<b>7</b> (3.5)	<b>7</b> (3.5)	<b>7</b> (3.5)	<b>105</b> (52.0)	<b>1</b> (0.5)	
専 修 学 校 ( 一 般 課 程 ) 等 合 計	専 修 学 校 ( 一 般 課 程 ) 等	<b>計</b>	<b>92</b> (100.0)	<b>1</b> (1.1)	<b>-</b> (-)	<b>42</b> (45.7)	<b>3</b> (3.3)	<b>-</b> (-)	<b>2</b> (2.2)	<b>7</b> (7.6)	<b>3</b> (3.3)	<b>34</b> (37.0)	/	
		県 内	44	/	/	41	/	/	/	3	/	/	/	
		県 外	48	1	-	1	3	-	2	4	3	34	/	
	各 種 学 校	<b>計</b>	<b>110</b> (100.0)	<b>-</b> (-)	<b>-</b> (-)	<b>29</b> (26.4)	<b>-</b> (-)	<b>-</b> (-)	<b>5</b> (4.5)	<b>-</b> (-)	<b>4</b> (3.6)	<b>71</b> (64.5)	<b>1</b> (0.9)	
		県 内	59	/	/	28	/	/	2	/	/	29	-	
		県 外	51	-	-	1	-	-	3	-	4	42	1	
	一 般 課 程 ) 等	男	専 修 学 校 ( 一 般 課 程 ) 等	県 内	5	/	/	4	/	/	/	1	/	/
県 外			26	-	-	1	1	-	1	1	-	22	/	
各 種 学 校			県 内	27	/	/	4	/	/	-	/	/	23	-
県 外		29	-	-	-	-	-	-	-	1	27	1		
女		専 修 学 校 ( 一 般 課 程 ) 等	県 内	39	/	/	37	/	/	/	2	/	/	/
		県 外	22	1	-	-	2	-	1	3	3	12	/	
		各 種 学 校	県 内	32	/	/	24	/	/	2	/	/	6	-
	県 外		22	-	-	1	-	-	3	-	3	15	-	
公 共 職 業 能 力 開 発 施 設 等	合 計	<b>計</b>	<b>228</b> (100.0)	<b>200</b> (87.7)	<b>3</b> (1.3)	<b>2</b> (0.9)	<b>-</b> (-)	<b>-</b> (-)	<b>12</b> (5.3)	<b>-</b> (-)	<b>-</b> (-)	/	<b>11</b> (4.8)	
		県 内	205	185	3	/	/	/	12	-	-	/	5	
		県 外	23	15	-	2	-	-	-	-	-	/	6	
	男	県 内	191	176	3	/	/	/	10	-	-	/	2	
		県 外	17	12	-	-	-	-	-	-	-	/	5	
		女	県 内	14	9	-	/	/	/	2	-	-	/	3
県 外	6	3	-	2	-	-	-	-	-	/	1			

※ ( ) 内の数値は、学校ごとの進（入）学者総数に対する比率（%）である。

## 4 就職状況

### (1) 就職者数

就職のみの者2,864人(男子1,816人、女子1,048人)に進(入)学し、かつ就職した者1人(男子1人)を加えた就職者数は2,865人(男子1,817人、女子1,048人)となっている。

県内県外別では、県内に就職した者は1,683人で、就職者数の58.7%を占めている。

### (2) 高等学校学科別就職状況

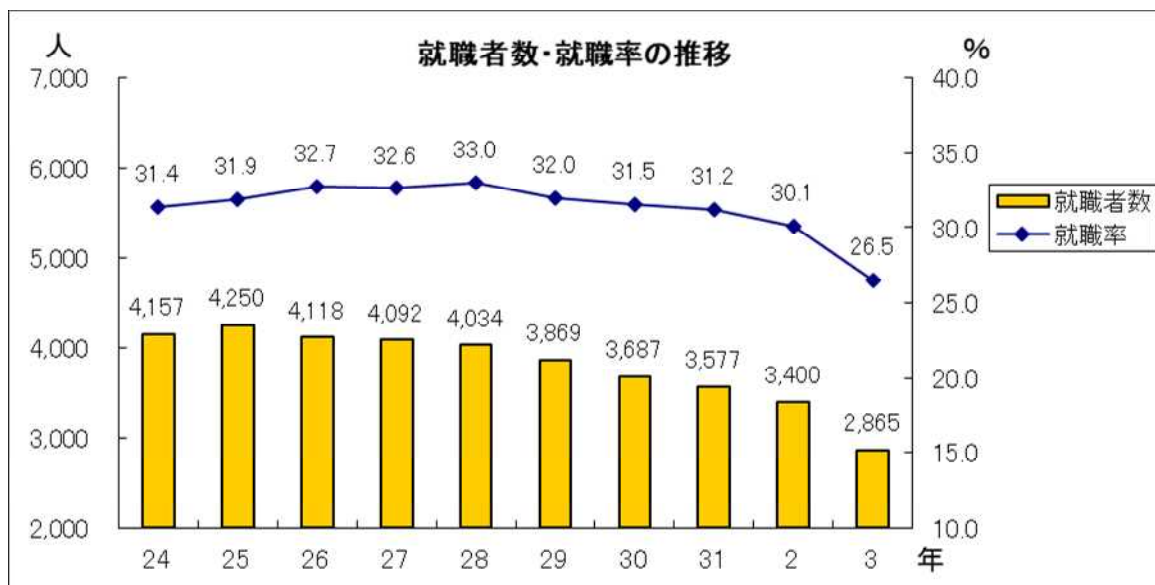
就職率は工業科(63.8%)、福祉科(61.0%)、農業科、水産科(50.0%)、等の順になっている。

第8表の1 学科別就職状況

単位:人(%)

区分	計	普通	農業	工業	商業	水産	家庭	看護	情報	数理	英語	音楽	福祉	スポーツ	表現	総合
卒業生数(A)	10,798	6,103	550	1,517	920	92	322	80	25	39	162	4	41	119	29	795
就職者数(B)	2,865	798	275	968	344	46	111	-	6	-	7	-	25	40	2	243
就職率(B/A)×100	26.5	13.1	50.0	63.8	37.4	50.0	34.5	-	24.0	-	4.3	-	61.0	33.6	6.9	30.6
	(△3.6)	(△2.9)	(△9.2)	(△2.2)	(△7.8)	(△17.0)	(△4.9)	(△3.8)	(△12.7)	(-)	(△2.5)	(-)	(△3.3)	(13.4)	(6.9)	(△1.6)
就職者の学科別構成比	100.0	27.9	9.6	33.8	12.0	1.6	3.9	-	0.2	-	0.2	-	0.9	1.4	0.1	8.5

※ ( )内の数値は、前年度との比較増減である。



第8表の2 県内・県外別就職者数の推移

単位:人(%)

区分	29年3月卒			30年3月卒			31年3月卒			2年3月卒			3年3月卒		
	男	女	計	男	女	計	男	女	計	男	女	計	男	女	計
県内就職者	1,223 (53.8)	1,003 (62.9)	2,226 (57.5)	1,159 (53.3)	930 (61.4)	2,089 (56.7)	1,081 (51.0)	866 (59.4)	1,947 (54.4)	1,052 (51.8)	817 (59.7)	1,869 (55.0)	989 (54.4)	694 (66.2)	1,683 (58.7)
県外就職者	1,051 (46.2)	592 (37.1)	1,643 (42.5)	1,014 (46.7)	584 (38.6)	1,598 (43.3)	1,037 (49.0)	593 (40.6)	1,630 (45.6)	979 (48.2)	552 (40.3)	1,531 (45.0)	828 (45.6)	354 (33.8)	1,182 (41.3)
計	2,274	1,595	3,869	2,173	1,514	3,687	2,118	1,459	3,577	2,031	1,369	3,400	1,817	1,048	2,865

※ ( )内の数値は、就職者数に占める比率(%)である。

(3) 職業別就職状況

職業別就職者数は「生産工程従事者」の620人（就職者数の21.6%）、「サービス職業従事者」の413人（同14.4%）、「保安職業従事者」の370人（同12.9%）等の順となっている。

第9表 職業別就職者数

単位：人（%）

区分	計	専門的・技術的職業従事者	事務従事者	販売従事者	サービス職業従事者	保安職業従事者	農林漁業従事者		生産工程従事者	輸送・機械運転従事者	建設・採掘従事者	運搬・清掃等従事者	左記以外の者
							農林業従事者	漁業従事者					
男	1,817	288	83	120	130	282	27	10	482	104	202	54	35
女	1,048	52	239	184	283	88	15	1	138	8	13	15	12
<b>計</b>	<b>2,865</b> <b>(100.0)</b>	<b>340</b> <b>(11.9)</b>	<b>322</b> <b>(11.2)</b>	<b>304</b> <b>(10.6)</b>	<b>413</b> <b>(14.4)</b>	<b>370</b> <b>(12.9)</b>	<b>42</b> <b>(1.5)</b>	<b>11</b> <b>(0.4)</b>	<b>620</b> <b>(21.6)</b>	<b>112</b> <b>(3.9)</b>	<b>215</b> <b>(7.5)</b>	<b>69</b> <b>(2.4)</b>	<b>47</b> <b>(1.6)</b>

※（ ）内の数値は、就職者数に対する比率（%）である。

第10表 生産工程従事者の内訳

単位：人

区分	計	製造・加工者	機械組立者	整備修理工者	検査者	その他
男	482	289	73	88	20	12
女	138	103	13	5	10	7
<b>計</b>	<b>620</b>	<b>392</b>	<b>86</b>	<b>93</b>	<b>30</b>	<b>19</b>

(4) 産業別就職状況

産業別就職者数は「製造業」の631人（就職者数の22.0%）が最も多く、次いで「公務（他に分類されるものを除く）」の445人（同15.5%）の順となっている。

男女別に見ると、男子では「製造業」の460人（男子就職者の25.3%）が、女子では「卸売業・小売業」の197人（女子就職者の18.8%）が最も多い。

第11表 産業別就職者数

単位：人（%）

区分	計	農業、林業	漁業	鉱業、採石業、採砂採取業	建設業	製造業	電気供給・水道・ガス業	情報通信業	運輸業、郵便業	卸売業、小売業	金融業、保険業	不動産業、賃貸業	学術研究、専門・技術サービス業	宿泊業、飲食業	生活関連サービス業、娯楽業	教育、学習支援業	医療、福祉	複合サービス業	サービス業（他に分類されないもの）	公務（他に分類されるものを除く）	左記以外のもの
<b>計</b>	<b>2,865</b> <b>(100.0)</b>	<b>49</b> <b>(1.7)</b>	<b>17</b> <b>(0.6)</b>	<b>4</b> <b>(0.1)</b>	<b>355</b> <b>(12.4)</b>	<b>631</b> <b>(22.0)</b>	<b>42</b> <b>(1.5)</b>	<b>57</b> <b>(2.0)</b>	<b>111</b> <b>(3.9)</b>	<b>341</b> <b>(11.9)</b>	<b>32</b> <b>(1.1)</b>	<b>24</b> <b>(0.8)</b>	<b>61</b> <b>(2.1)</b>	<b>146</b> <b>(5.1)</b>	<b>120</b> <b>(4.2)</b>	<b>9</b> <b>(0.3)</b>	<b>170</b> <b>(5.9)</b>	<b>53</b> <b>(1.8)</b>	<b>190</b> <b>(6.6)</b>	<b>445</b> <b>(15.5)</b>	<b>8</b> <b>(0.3)</b>
男	1,817 (63.4)	31	12	3	316	460	36	41	91	144	8	7	40	47	46	2	38	26	138	323	8
	1,048 (36.6)	18	5	1	39	171	6	16	20	197	24	17	21	99	74	7	132	27	52	122	-
県内・外別	1,683 (58.7)	43	14	3	201	381	14	16	43	259	27	17	39	60	75	8	140	46	112	181	4
	1,182 (41.3)	6	3	1	154	250	28	41	68	82	5	7	22	86	45	1	30	7	78	264	4

※（ ）内の数値は、就職者数に対する比率（%）である。

(5) 就職先別県外就職状況

ブロック別就職者数は、関東地方の698人（県外就職者数の59.1%）が最も多く、次いで北海道・東北地方383人（同32.4%）、中部地方47人（同4.0%）等の順となっている。

また、都道府県別では東京都の412人（同34.9%）、宮城県253人（同21.4%）神奈川県119人（同10.1%）、埼玉県78人（同6.6%）等の順となっている。

### Ⅲ 高等学校(通信制課程)卒業生の進路状況

令和2年度間の高等学校(通信制課程)卒業生は、244人(男子88人、女子156人)で、前年より3人増加している。

卒業生の進路別内訳は、大学等進学者37人、専修学校(専門課程)進学者48人、公共職業能力開発施設等入学者2人、就職者等46人、上記以外の者111人となっている。

第12表の1 進路別卒業生数

第12表の2 職業別就職者数

第12表の1 進路別卒業生数					第12表の2 職業別就職者数							
単位:人					単位:人							
進路区分	男	女	計	職業区分	男	女	計					
A 大学等進学者	大学(学部)	14	12	26	専門的・技術的職業従事者	4	2	6				
	短期大学(本科)	-	6	6	事務従事者	-	3	3				
	大学・短期大学の通信教育部	-	4	4	販売従事者	1	4	5				
	大学・短期大学の別科	-	-	-	サービス職業従事者	3	15	18				
	高等学校専攻科	1	-	1	保安職業従事者	3	1	4				
	特別支援学校高等部専攻科	-	-	-	農林漁業作業者	1	1	2				
B 専修学校(専門課程)進学者	専修学校(一般課程)等各種学校	16	32	48	農林漁業作業者	-	-	-				
		-	-	-	製造・加工従事者	1	2	3				
C 専修学校(一般課程)等入学者	専修学校(一般課程)等各種学校	-	-	-	生産	-	-	-				
		-	-	-	機械組立従事者	-	-	-				
D 公共職業能力開発施設等入学者	専修学校(一般課程)等各種学校	2	-	2	工程	-	-	-				
		-	-	-	整備修理従事者	-	-	-				
E 就職者等	ア 自営業主等	3	1	4	従事者	-	-	-				
		イ 無期雇用労働者	15	26	41	検査従事者	-	-	-			
	常用労働者	有期雇用労働者 ※1	-	1	1	その他	-	-	-			
		臨時労働者	-	-	-	輸送・機械運転従事者	-	-	-			
F 上記以外の者	37	74	111	建設・採掘従事者	2	-	2					
G 不詳・死亡の者	-	-	-	運搬・清掃等従事者	1	-	1					
<b>合計(卒業生数) A+B+C+D+E+F+G</b>				<b>88</b>	<b>156</b>	<b>244</b>	<b>計</b>			<b>18</b>	<b>28</b>	<b>46</b>
就職者(再掲)	就職のみの者(ア+イ)			18	27	45	計のうち職業安定所又は学校を通じて就職した者(再掲)			14	22	36
	Aのうち就職している者			-	-	-	計のうち自家・自営業に就いた者(再掲)			1	4	5
	Bのうち就職している者			-	-	-						
	Cのうち就職している者			-	-	-						
	Dのうち就職している者			-	-	-						
上記E有期雇用労働者のうち雇用契約期間が1年以上、かつフルタイム勤務相当の者			-	1	1							
就職者計				18	28	46						
上記のうち	県内			16	19	35						
	県外			2	9	11						

※1 雇用契約期間が一月以上の者

第12表の3 産業別就職者数

単位:人

区分	農	漁	鉱	砂	建設	製造	電気	熱	供給	情報	運輸	卸	金融	不動	学	技	宿	飲	生活	業	教育	医	複	サ	類	公	左	計
	業	業	業	業	業	業	業	業	業	業	業	業	業	業	業	業	業	業	業	業	業	業	業	業	業	業	業	業
男	1	-	-	4	2	-	1	1	1	-	-	-	-	-	-	-	-	2	-	3	-	-	-	-	2	1	18	
女	1	1	-	-	3	-	1	-	3	-	-	-	-	-	1	3	3	-	3	-	10	-	-	1	1	-	28	
計	2	1	-	4	5	-	2	1	4	-	-	-	-	-	1	3	5	-	6	-	13	-	-	1	3	1	46	

※ 通信制課程については「産業別就職者数」において県内・県外別調査を実施していないため、男女別のみ集計

#### IV 特別支援学校高等部卒業者の進路状況

令和3年3月の特別支援学校の各高等部卒業者数は視覚障害2人、聴覚障害1人、知的障害221人、肢体不自由25人、病弱・身体虚弱9人の計258人となっている。

卒業者の進路別内訳は、大学等進学者2人、就職者等80人、上記以外の者176人となっている。

第13表の1 進路別卒業者数

単位：人

		男	女	計	
卒業者	視覚障害	1	1	2	
	聴覚障害	1	-	1	
	知的障害	140	81	221	
	肢体不自由	12	13	25	
	病弱・身体虚弱	5	4	9	
<b>合計（卒業者数）</b>		<b>159</b>	<b>99</b>	<b>258</b>	
大学等進学者	A 大学（学部）	-	-	-	
	短期大学（本科）	-	-	-	
	大学・短期大学の通信教育部	-	-	-	
	大学・短期大学の別科	-	-	-	
	高等学校専攻科	-	-	-	
	特別支援学校高等部専攻科	1	1	2	
B 専修学校（専門課程）進学者	-	-	-		
C 専修学校（一般課程）等入学者	専修学校（一般課程）等各種学校	-	-	-	
D 公共職業能力開発施設等入学者	-	-	-		
就職者等	E ア 自営業主等	-	-	-	
	常用労働者	イ 無期雇用労働者	31	16	47
		有期雇用労働者 ※1	22	9	31
		臨時労働者	2	-	2
F 上記以外の者	103	73	176		
G 不詳・死亡の者	-	-	-		
就職者（再掲）	就職のみの者（ア＋イ）	31	16	47	
	Aのうち就職している者	-	-	-	
	Bのうち就職している者	-	-	-	
	Cのうち就職している者	-	-	-	
	Dのうち就職している者	-	-	-	
上記E有期雇用労働者のうち雇用契約期間が1年以上、かつフルタイム勤務相当の者	5	3	8		
上記Fのうち社会福祉施設等入所、通所者（再掲）	児童福祉施設	-	3	3	
	障害者支援施設等	うち就労系支援事業利用者	58	37	95
		医療機関	4	2	6
	入所者計	89	67	156	

※1 雇用契約期間が一月以上の者

第13表の2 職業別就職者数

単位：人

職業区分		男	女	計
専門的・技術的職業従事者		-	-	-
事務従事者		4	2	6
販売従事者		5	5	10
サービス職業従事者		5	7	12
保安職業従事者		-	-	-
農林漁業作業	農林業作業	5	-	5
	漁業作業	-	-	-
生産工程従事者	製造・加工従事者	10	2	12
	機械組立従事者	2	-	2
	整備修理従事者	-	-	-
検査従事者		-	-	-
その他		-	-	-
輸送・機械運転従事者		-	-	-
建設・採掘従事者		-	-	-
運搬・清掃等従事者		4	3	7
上記以外の者		1	-	1
<b>計</b>		<b>36</b>	<b>19</b>	<b>55</b>
計のうち職業安定所又は学校を通じて就職した者（再掲）		33	18	51
計のうち自家・自営業に就いた者（再掲）		-	-	-

第13表の3 産業別就職者数

単位：人

区分	農林業	漁業	鉱業、採石業、採掘業	建設業	製造業	電気・ガス・水道	情報通信業	運輸業、郵便業	卸売業、小売業	金融業、保険業	不動産業、賃貸業	学術研究、専門・技術サービス業	宿泊業、飲食サービス業	生活関連サービス業、娯楽業	教育、学習支援業	医療、福祉	複合サービス業	サービス業（他に分類されないもの）	公務（他に分類されるものを除く）	左記以外のもの	計
県内	男	5	-	-	10	-	-	1	6	-	-	1	2	2	-	5	1	1	-	-	34
	女	-	-	-	2	-	-	-	6	-	-	1	1	4	-	2	1	1	-	1	19
県外	男	-	-	-	2	-	-	-	-	-	-	-	-	-	-	-	-	-	-	-	2
	女	-	-	-	-	-	-	-	-	-	-	-	-	-	-	-	-	-	-	-	-
計	男	5	-	-	12	-	-	1	6	-	-	1	2	2	-	5	1	1	-	-	36
	女	-	-	-	2	-	-	-	6	-	-	1	1	4	-	2	1	1	-	1	19
計	5	-	-	14	-	-	1	12	-	-	2	3	6	-	7	2	2	-	1	55	

# 統計表

第1表の1 進路別卒業生数の推移 ※就職者の項目を変更しました。(以下の諸表についても同じ)  
(全日制・定時制課程) 単位:人(%)

区分 卒業年月	卒業生数	A	B	C	D	E 就職者		F	G	H	I A、B、C、Dのうち就職している者		E+I
		大学等 進学者	専修学校 (専門課程) 進学者	専修学校 (一般課程) 等入学者	公共職業 能力開発 施設等 入学者	正規の職 員・従業 員・自営 業主等	正規の職 員等でない 者	一時的な 仕事に就 いた者	左記以外 の者	不詳・ 死亡 の者	正規の職 員・従業 員・自営 業主等	正規の職 員等でない 者	
28年3月	12,094 (100.0)	5,389 (44.6)	1,827 (15.1)	361 (3.0)	209 (1.7)	3,820 (31.6)	34 (0.3)	57 (0.5)	395 (3.3)	2 (0.0)	11 (0.1)	4 (0.0)	3,869 (32.0)
29年3月	11,717 (100.0)	5,498 (46.9)	1,696 (14.5)	285 (2.4)	207 (1.8)	3,652 (31.2)	26 (0.2)	45 (0.4)	299 (2.6)	9 (0.1)	6 (0.1)	3 (0.0)	3,687 (31.5)
30年3月	11,474 (100.0)	5,302 (46.2)	1,702 (14.8)	282 (2.5)	220 (1.9)	3,559 (31.0)	13 (0.1)	33 (0.3)	359 (3.1)	4 (0.0)	5 (0.0)	- (-)	3,577 (31.2)

区分 卒業年月	卒業生数	A	B	C	D	E 就職者等 (左記A・B・C・Dに含まれている就職者を除く)				F	G	(再掲)			
		大学等 進学者	専修学校 (専門課程) 進学者	専修学校 (一般課程) 等入学者	公共職業 能力開発 施設等 入学者	ア 自営業主等	イ 無期雇用 労働者	有期雇用 労働者 (雇用契約期 間が1か月 以上の者)	臨時労働者	左記以 外の者	不詳・ 死亡 の者	ウ A、B、C、Dのう ち就職している者	エ 左記Eの有期 雇用労働者の うち雇用契約 期間が1年以上、かつフル タイム勤務相 当の者	オ 自営業主 等・無期 雇用労働 者	カ 雇用契約期 間が1年以上、かつフル タイム勤務 相当の者
2年3月	11,314 (100.0)	5,276 (46.6)	1,785 (15.8)	241 (2.1)	217 (1.9)	30 (0.3)	3,355 (29.7)	15 (0.1)	10 (0.1)	384 (3.4)	1 (0.0)	9 (0.1)	5 (0.0)	1 (0.0)	3,400 (30.1)
3年3月	10,798 (100.0)	5,330 (49.4)	1,754 (16.2)	202 (1.9)	228 (2.1)	33 (0.3)	2,825 (26.2)	23 (0.2)	10 (0.1)	393 (3.6)	- (-)	1 (0.0)	- (-)	6 (0.1)	2,865 (26.5)

(注) ( )内の数値は、卒業生総数に占める比率(%)である。

(男)

区分 卒業年月	卒業生数	A	B	C	D	E 就職者		F	G	H	I A、B、C、Dのうち就職している者		E+I
		大学等 進学者	専修学校 (専門課程) 進学者	専修学校 (一般課程) 等入学者	公共職業 能力開発 施設等 入学者	正規の職 員・従業 員・自営 業主等	正規の職 員等でない 者	一時的な 仕事に就 いた者	左記以外 の者	不詳・ 死亡 の者	正規の職 員・従業 員・自営 業主等	正規の職 員等でない 者	
29年3月	6,053 (100.0)	2,501 (41.3)	664 (11.0)	168 (2.8)	187 (3.1)	2,261 (37.4)	7 (0.1)	22 (0.4)	242 (4.0)	1 (0.0)	5 (0.1)	1 (0.0)	2,274 (37.6)
30年3月	5,934 (100.0)	2,619 (44.1)	621 (10.5)	152 (2.6)	179 (3.0)	2,153 (36.3)	17 (0.3)	25 (0.4)	163 (2.7)	5 (0.1)	- (-)	3 (0.1)	2,173 (36.6)
31年3月	5,855 (100.0)	2,560 (43.7)	626 (10.7)	151 (2.6)	191 (3.3)	2,110 (36.0)	7 (0.1)	9 (0.2)	199 (3.4)	2 (0.0)	1 (0.0)	- (-)	2,118 (36.2)

区分 卒業年月	卒業生数	A	B	C	D	E 就職者等 (左記A・B・C・Dに含まれている就職者を除く)				F	G	(再掲)			
		大学等 進学者	専修学校 (専門課程) 進学者	専修学校 (一般課程) 等入学者	公共職業 能力開発 施設等 入学者	ア 自営業主等	イ 無期雇用 労働者	有期雇用 労働者 (雇用契約期 間が1か月 以上の者)	臨時労働者	左記以 外の者	不詳・ 死亡 の者	ウ A、B、C、Dのう ち就職している者	エ 左記Eの有期 雇用労働者の うち雇用契約 期間が1年以上、かつフル タイム勤務相 当の者	オ 自営業主 等・無期 雇用労働 者	カ 雇用契約期 間が1年以上、かつフル タイム勤務 相当の者
2年3月	5,798 (100.0)	2,590 (44.7)	659 (11.4)	123 (2.1)	198 (3.4)	23 (0.4)	2,003 (34.5)	8 (0.1)	3 (0.1)	191 (3.3)	- (-)	3 (0.1)	1 (0.0)	2,031 (35.0)	
3年3月	5,604 (100.0)	2,586 (46.1)	671 (12.0)	87 (1.6)	208 (3.7)	20 (0.4)	1,793 (32.0)	16 (0.3)	2 (0.0)	221 (3.9)	- (-)	1 (0.0)	- (-)	1,817 (32.4)	

(注) ( )内の数値は、卒業生総数に占める比率(%)である。

(女)

区分 卒業年月	卒業生数	A	B	C	D	E 就職者		F	G	H	I A、B、C、Dのうち就職している者		E+I
		大学等 進学者	専修学校 (専門課程) 進学者	専修学校 (一般課程) 等入学者	公共職業 能力開発 施設等 入学者	正規の職 員・従業 員・自営 業主等	正規の職 員等でない 者	一時的な 仕事に就 いた者	左記以外 の者	不詳・ 死亡 の者	正規の職 員・従業 員・自営 業主等	正規の職 員等でない 者	
29年3月	6,041 (100.0)	2,888 (47.8)	1,163 (19.3)	193 (3.2)	22 (0.4)	1,559 (25.8)	27 (0.4)	35 (0.6)	153 (2.5)	1 (0.0)	6 (0.1)	3 (0.0)	1,595 (26.4)
30年3月	5,783 (100.0)	2,879 (49.8)	1,075 (18.6)	133 (2.3)	28 (0.5)	1,499 (25.9)	9 (0.2)	20 (0.3)	136 (2.4)	4 (0.1)	6 (0.1)	- (-)	1,514 (26.2)
31年3月	5,619 (100.0)	2,742 (48.8)	1,076 (19.1)	131 (2.3)	29 (0.5)	1,449 (25.8)	6 (0.1)	24 (0.4)	160 (2.8)	2 (0.0)	4 (0.1)	- (-)	1,459 (26.0)

区分 卒業年月	卒業生数	A	B	C	D	E 就職者等 (左記A・B・C・Dに含まれている就職者を除く)				F	G	(再掲)			
		大学等 進学者	専修学校 (専門課程) 進学者	専修学校 (一般課程) 等入学者	公共職業 能力開発 施設等 入学者	ア 自営業主等	イ 無期雇用 労働者	有期雇用 労働者 (雇用契約期 間が1か月 以上の者)	臨時労働者	左記以 外の者	不詳・ 死亡 の者	ウ A、B、C、Dのう ち就職している者	エ 左記Eの有期 雇用労働者の うち雇用契約 期間が1年以上、かつフル タイム勤務相 当の者	オ 自営業主 等・無期 雇用労働 者	カ 雇用契約期 間が1年以上、かつフル タイム勤務 相当の者
2年3月	5,516 (100.0)	2,686 (48.7)	1,126 (20.4)	118 (2.1)	19 (0.3)	7 (0.1)	1,352 (24.5)	7 (0.1)	7 (0.1)	193 (3.5)	1 (0.0)	6 (0.1)	4 (0.1)	1,369 (24.8)	
3年3月	5,194 (100.0)	2,744 (52.8)	1,083 (20.9)	115 (2.2)	20 (0.4)	13 (0.3)	1,032 (19.9)	7 (0.1)	8 (0.2)	172 (3.3)	- (-)	- (-)	- (-)	1,048 (20.2)	

(注) ( )内の数値は、卒業生総数に占める比率(%)である。

第1表の2 進路別卒業生数の推移  
(通信制課程)

単位：人(%)

区分	卒業生数	A 大学等 進学者	B 専修学校 (専門課程) 進学者	C 専修学校 (一般課程) 等入学者	D 公共職業 能力開発 施設等 入学者	E 就職者	F 左記以外 の者	G 不詳・ 死亡 の者	H Aのうち 就職して いる者	I Bのうち 就職して いる者	J Cのうち 就職して いる者	K Dのうち 就職して いる者	E+H+ I+J+K 就職者計
28年度間	284 (100.0)	17 (6.0)	31 (10.9)	2 (0.7)	4 (1.4)	63 (22.2)	167 (58.8)	- (-)	- (-)	- (-)	- (-)	- (-)	63 (22.2)
29年度間	281 (100.0)	25 (8.9)	43 (15.3)	3 (1.1)	2 (0.7)	53 (18.9)	155 (55.2)	- (-)	- (-)	- (-)	- (-)	- (-)	53 (18.9)
30年度間	243 (100.0)	20 (8.2)	31 (12.8)	- (-)	5 (2.1)	37 (15.2)	150 (61.7)	- (-)	- (-)	- (-)	- (-)	- (-)	37 (15.2)

単位：人(%)

区分	卒業生数	A 大学等 進学者	B 専修学校 (専門課程) 進学者	C 専修学校 (一般課程) 等入学者	D 公共職業 能力開発 施設等 入学者	E 就職者等 (左記A・B・C・Dに含まれている就職者を除く)			F 左記以外 の者	G 不詳・ 死亡 の者	(再掲)					就職者計 [*+(+)+(+)+(+)+(+)]	
						ア 自営業主等	イ 無期雇用 労働者	有期雇用労働者 (雇用契約期間 が1か月以上の 者)			臨時労働者	ウ Aのうち 就職して いる者	エ Bのうち 就職して いる者	オ Cのうち 就職して いる者	カ Dのうち 就職して いる者		キ 左記E 有期雇 用労働者のうち 雇用契約期間1 年以上かつフル タイム勤務相当 の者
元年度間	241 (100.0)	30 (12.4)	35 (14.5)	2 (0.8)	4 (1.7)	10 (4.1)	33 (13.7)	- (-)	- (-)	127 (52.7)	- (-)	- (-)	- (-)	- (-)	- (-)	- (-)	43 (17.8)
2年度間	244 (100.0)	37 (15.2)	48 (19.7)	- (-)	2 (0.8)	4 (1.6)	41 (16.8)	1 (0.4)	- (-)	111 (45.5)	- (-)	- (-)	- (-)	- (-)	- (-)	1 (0.4)	46 (18.9)

(注) ( )内の数値は、卒業生総数に占める比率(%)である。また、「就職者計」には「常用労働者(有期雇用労働者)のうち、「雇用契約期間が1年以上、かつフルタイム勤務相当の者」以外の者及び、「臨時労働者」は含まない。

(男)

単位：人(%)

区分	卒業生数	A 大学等 進学者	B 専修学校 (専門課程) 進学者	C 専修学校 (一般課程) 等入学者	D 公共職業 能力開発 施設等 入学者	E 就職者	F 左記以外 の者	G 不詳・ 死亡 の者	H Aのうち 就職して いる者	I Bのうち 就職して いる者	J Cのうち 就職して いる者	K Dのうち 就職して いる者	E+H+ I+J+K 就職者計
28年度間	118 (100.0)	2 (1.7)	12 (10.2)	- (-)	4 (3.4)	26 (22.0)	74 (62.7)	- (-)	- (-)	- (-)	- (-)	- (-)	26 (22.0)
29年度間	113 (100.0)	14 (12.4)	16 (14.2)	- (-)	1 (0.9)	27 (23.9)	55 (48.7)	- (-)	- (-)	- (-)	- (-)	- (-)	27 (23.9)
30年度間	108 (100.0)	10 (9.3)	12 (11.1)	- (-)	5 (4.6)	17 (15.7)	64 (59.3)	- (-)	- (-)	- (-)	- (-)	- (-)	17 (15.7)

単位：人(%)

区分	卒業生数	A 大学等 進学者	B 専修学校 (専門課程) 進学者	C 専修学校 (一般課程) 等入学者	D 公共職業 能力開発 施設等 入学者	E 就職者等 (左記A・B・C・Dに含まれている就職者を除く)			F 左記以外 の者	G 不詳・ 死亡 の者	(再掲)					就職者計 [*+(+)+(+)+(+)+(+)]	
						ア 自営業主等	イ 無期雇用 労働者	有期雇用労働者 (雇用契約期間 が1か月以上の 者)			臨時労働者	ウ Aのうち 就職して いる者	エ Bのうち 就職して いる者	オ Cのうち 就職して いる者	カ Dのうち 就職して いる者		キ 左記E 有期雇 用労働者のうち 雇用契約期間1 年以上かつフル タイム勤務相当 の者
元年度間	83 (100.0)	10 (12.0)	10 (12.0)	1 (1.2)	2 (2.4)	4 (4.8)	14 (16.9)	- (-)	- (-)	42 (50.6)	- (-)	- (-)	- (-)	- (-)	- (-)	- (-)	18 (21.7)
2年度間	88 (100.0)	15 (17.0)	16 (18.2)	- (-)	2 (2.3)	3 (3.4)	15 (17.0)	- (-)	- (-)	37 (42.0)	- (-)	- (-)	- (-)	- (-)	- (-)	- (-)	18 (20.5)

(注) ( )内の数値は、卒業生総数に占める比率(%)である。また、「就職者計」には「常用労働者(有期雇用労働者)のうち、「雇用契約期間が1年以上、かつフルタイム勤務相当の者」以外の者及び、「臨時労働者」は含まない。

(女)

単位：人(%)

区分	卒業生数	A 大学等 進学者	B 専修学校 (専門課程) 進学者	C 専修学校 (一般課程) 等入学者	D 公共職業 能力開発 施設等 入学者	E 就職者	F 左記以外 の者	G 不詳・ 死亡 の者	H Aのうち 就職して いる者	I Bのうち 就職して いる者	J Cのうち 就職して いる者	K Dのうち 就職して いる者	E+H+ I+J+K 就職者計
28年度間	166 (100.0)	15 (9.0)	19 (11.4)	2 (1.2)	- (-)	37 (22.3)	93 (56.0)	- (-)	- (-)	- (-)	- (-)	- (-)	37 (22.3)
29年度間	168 (100.0)	11 (6.5)	27 (16.1)	3 (1.8)	1 (0.6)	26 (15.5)	100 (59.5)	- (-)	- (-)	- (-)	- (-)	- (-)	26 (15.5)
30年度間	135 (100.0)	10 (7.4)	19 (14.1)	- (-)	- (-)	20 (14.8)	86 (63.7)	- (-)	- (-)	- (-)	- (-)	- (-)	20 (14.8)

単位：人(%)

区分	卒業生数	A 大学等 進学者	B 専修学校 (専門課程) 進学者	C 専修学校 (一般課程) 等入学者	D 公共職業 能力開発 施設等 入学者	E 就職者等 (左記A・B・C・Dに含まれている就職者を除く)			F 左記以外 の者	G 不詳・ 死亡 の者	(再掲)					就職者計 [*+(+)+(+)+(+)+(+)]	
						ア 自営業主等	イ 無期雇用 労働者	有期雇用労働者 (雇用契約期間 が1か月以上の 者)			臨時労働者	ウ Aのうち 就職して いる者	エ Bのうち 就職して いる者	オ Cのうち 就職して いる者	カ Dのうち 就職して いる者		キ 左記E 有期雇 用労働者のうち 雇用契約期間1 年以上かつフル タイム勤務相当 の者
元年度間	158 (100.0)	20 (12.7)	25 (15.8)	1 (0.6)	2 (1.3)	6 (3.8)	19 (12.0)	- (-)	- (-)	85 (53.8)	- (-)	- (-)	- (-)	- (-)	- (-)	- (-)	25 (15.8)
2年度間	156 (100.0)	22 (14.1)	32 (20.5)	- (-)	- (-)	1 (0.6)	26 (16.7)	1 (0.6)	- (-)	74 (47.4)	- (-)	- (-)	- (-)	- (-)	- (-)	1 (0.6)	28 (17.9)

(注) ( )内の数値は、卒業生総数に占める比率(%)である。また、「就職者計」には「常用労働者(有期雇用労働者)のうち、「雇用契約期間が1年以上、かつフルタイム勤務相当の者」以外の者及び、「臨時労働者」は含まない。



第2表 学校種類別大学等進学者数の推移  
(全日制課程)

単位：人(%)

区分 卒業年月	計	大 学			短 期 大 学			大学・短大の通信教育部・別科、高校等専攻科	弘 前 大	県 立 保 健 大	青 森 公 立 大	八 戸 工 業 大	青 森 大	八 戸 学 院 大	柴 田 学 園 大	弘 前 学 院 大	青 森 中 央 学 院 大	北( 獣 医 学 部 大 )
		国公立	私 立	計	国公立	私 立	計											
29年3月	5,367 (100.0)	1,706 (31.8)	2,858 (53.3)	4,564 (85.0)	67 (1.2)	602 (11.2)	669 (12.5)	134 (2.5)	462	107	184	223	169	142	82	148	197	9
30年3月	5,481 (100.0)	1,806 (33.0)	2,926 (53.4)	4,732 (86.3)	48 (0.9)	554 (10.1)	602 (11.0)	147 (2.7)	501	117	191	213	187	158	59	162	229	7
31年3月	5,275 (100.0)	1,671 (31.7)	2,890 (54.8)	4,561 (86.5)	43 (0.8)	548 (10.4)	591 (11.2)	123 (2.3)	463	116	176	186	211	136	59	130	210	7
2年3月	5,252 (100.0)	1,657 (31.5)	2,942 (56.0)	4,599 (87.6)	28 (0.5)	500 (9.5)	528 (10.1)	125 (2.4)	440	112	182	201	168	138	61	158	198	8
3年3月	5,303 (100.0)	1,864 (35.1)	2,788 (52.6)	4,652 (87.7)	38 (0.7)	475 (9.0)	513 (9.7)	138 (2.6)	529	137	197	223	166	143	63	141	209	6

(男)

単位：人(%)

区分 卒業年月	計	大 学			短 期 大 学			大学・短大の通信教育部・別科、高校等専攻科	弘 前 大	県 立 保 健 大	青 森 公 立 大	八 戸 工 業 大	青 森 大	八 戸 学 院 大	柴 田 学 園 大	弘 前 学 院 大	青 森 中 央 学 院 大	北( 獣 医 学 部 大 )
		国公立	私 立	計	国公立	私 立	計											
29年3月	2,488 (100.0)	821 (33.0)	1,543 (62.0)	2,364 (95.0)	5 (0.2)	68 (2.7)	73 (2.9)	51 (2.0)	241	15	85	179	126	69	/	47	99	5
30年3月	2,613 (100.0)	881 (33.7)	1,597 (61.1)	2,478 (94.8)	7 (0.3)	71 (2.7)	78 (3.0)	57 (2.2)	254	13	85	175	155	78	/	45	127	2
31年3月	2,541 (100.0)	829 (32.6)	1,587 (62.5)	2,416 (95.1)	5 (0.2)	72 (2.8)	77 (3.0)	48 (1.9)	203	19	88	167	157	63	/	42	102	1
2年3月	2,576 (100.0)	855 (33.2)	1,600 (62.1)	2,455 (95.3)	5 (0.2)	72 (2.8)	77 (3.0)	44 (1.7)	234	19	90	170	126	63	/	53	104	4
3年3月	2,571 (100.0)	949 (36.9)	1,503 (58.5)	2,452 (95.4)	5 (0.2)	68 (2.6)	73 (2.8)	46 (1.8)	262	14	98	188	119	70	3	29	105	2

(女)

単位：人(%)

区分 卒業年月	計	大 学			短 期 大 学			大学・短大の通信教育部・別科、高校等専攻科	弘 前 大	県 立 保 健 大	青 森 公 立 大	八 戸 工 業 大	青 森 大	八 戸 学 院 大	柴 田 学 園 大	弘 前 学 院 大	青 森 中 央 学 院 大	北( 獣 医 学 部 大 )
		国公立	私 立	計	国公立	私 立	計											
29年3月	2,879 (100.0)	885 (30.7)	1,315 (45.7)	2,200 (76.4)	62 (2.2)	534 (18.5)	596 (20.7)	83 (2.9)	221	92	99	44	43	73	82	101	98	4
30年3月	2,868 (100.0)	925 (32.3)	1,329 (46.3)	2,254 (78.6)	41 (1.4)	483 (16.8)	524 (18.3)	90 (3.1)	247	104	106	38	32	80	59	117	102	5
31年3月	2,734 (100.0)	842 (30.8)	1,303 (47.7)	2,145 (78.5)	38 (1.4)	476 (17.4)	514 (18.8)	75 (2.7)	260	97	88	19	54	73	59	88	108	6
2年3月	2,676 (100.0)	802 (30.0)	1,342 (50.1)	2,144 (80.1)	23 (0.9)	428 (16.0)	451 (16.9)	81 (3.0)	206	93	92	31	42	75	61	105	94	4
3年3月	2,732 (100.0)	915 (33.5)	1,285 (47.0)	2,200 (80.5)	33 (1.2)	407 (14.9)	440 (16.1)	92 (3.4)	267	123	99	35	47	73	60	112	104	4

第3表の1 職業別就職者数の推移  
(全日制・定時制課程)

単位：人(%)

区分 卒業年月	計	専門的・ 技術的 職業従 事者	事務 従事者	販売 従事者	サービ ス職業 従事者	保安 職業 従事者	農林漁業従事者		生産 工程 従事者	輸送 機械運 転 従事者	建設 ・採掘 従事者	運搬 ・清掃等 従事者	左記 以外 の者	計のうち 自家・自 営業に就 いた者 (再掲)
							農林業 従事者	漁業 従事者						
29年3月	3,869 (100.0)	416 (10.8)	434 (11.2)	456 (11.8)	724 (18.7)	405 (10.5)	44 (1.1)	30 (0.8)	833 (21.5)	114 (2.9)	263 (6.8)	104 (2.7)	46 (1.2)	74 (1.9)
30年3月	3,687 (100.0)	405 (11.0)	424 (11.5)	440 (11.9)	686 (18.6)	337 (9.1)	36 (1.0)	12 (0.3)	794 (21.5)	144 (3.9)	285 (7.7)	82 (2.2)	42 (1.1)	67 (1.8)
31年3月	3,577 (100.0)	431 (12.0)	392 (11.0)	351 (9.8)	692 (19.3)	370 (10.3)	49 (1.4)	22 (0.6)	789 (22.1)	113 (3.2)	192 (5.4)	137 (3.8)	39 (1.1)	36 (1.0)
2年3月	3,400 (100.0)	421 (12.4)	391 (11.5)	347 (10.2)	626 (18.4)	331 (9.7)	31 (0.9)	10 (0.3)	704 (20.7)	134 (3.9)	224 (6.6)	109 (3.2)	72 (2.1)	43 (1.3)
3年3月	2,865 (100.0)	340 (11.9)	322 (11.2)	304 (10.6)	413 (14.4)	370 (12.9)	42 (1.5)	11 (0.4)	620 (21.6)	112 (3.9)	215 (7.5)	69 (2.4)	47 (1.6)	62 (2.2)

(男)

単位：人(%)

区分 卒業年月	計	専門的・ 技術的 職業従 事者	事務 従事者	販売 従事者	サービ ス職業 従事者	保安 職業 従事者	農林漁業従事者		生産 工程 従事者	輸送 機械運 転 従事者	建設 ・採掘 従事者	運搬 ・清掃等 従事者	左記 以外 の者	計のうち 自家・自 営業に就 いた者 (再掲)
							農林業 従事者	漁業 従事者						
29年3月	2,274 (100.0)	348 (15.3)	91 (4.0)	160 (7.0)	208 (9.1)	331 (14.6)	33 (1.5)	30 (1.3)	615 (27.0)	95 (4.2)	248 (10.9)	84 (3.7)	31 (1.4)	54 (2.4)
30年3月	2,173 (100.0)	326 (15.0)	96 (4.4)	153 (7.0)	211 (9.7)	261 (12.0)	28 (1.3)	12 (0.6)	608 (28.0)	119 (5.5)	264 (12.1)	63 (2.9)	32 (1.5)	33 (1.5)
31年3月	2,118 (100.0)	344 (16.2)	96 (4.5)	126 (5.9)	213 (10.1)	284 (13.4)	41 (1.9)	22 (1.0)	581 (27.4)	94 (4.4)	181 (8.5)	111 (5.2)	25 (1.2)	25 (1.2)
2年3月	2,031 (100.0)	341 (16.8)	83 (4.1)	134 (6.6)	184 (9.1)	255 (12.6)	24 (1.2)	10 (0.5)	529 (26.0)	115 (5.7)	209 (10.3)	94 (4.6)	53 (2.6)	29 (1.4)
3年3月	1,817 (100.0)	288 (15.9)	83 (4.6)	120 (6.6)	130 (7.2)	282 (15.5)	27 (1.5)	10 (0.6)	482 (26.5)	104 (5.7)	202 (11.1)	54 (3.0)	35 (1.9)	44 (2.4)

(女)

単位：人(%)

区分 卒業年月	計	専門的・ 技術的 職業従 事者	事務 従事者	販売 従事者	サービ ス職業 従事者	保安 職業 従事者	農林漁業従事者		生産 工程 従事者	輸送 機械運 転 従事者	建設 ・採掘 従事者	運搬 ・清掃等 従事者	左記 以外 の者	計のうち 自家・自 営業に就 いた者 (再掲)
							農林業 従事者	漁業 従事者						
29年3月	1,595 (100.0)	68 (4.3)	343 (21.5)	296 (18.6)	516 (32.4)	74 (4.6)	11 (0.7)	- (-)	218 (13.7)	19 (1.2)	15 (0.9)	20 (1.3)	15 (0.9)	20 (1.3)
30年3月	1,514 (100.0)	79 (5.2)	328 (21.7)	287 (19.0)	475 (31.4)	76 (5.0)	8 (0.5)	- (-)	186 (12.3)	25 (1.7)	21 (1.4)	19 (1.3)	10 (0.7)	34 (2.2)
31年3月	1,459 (100.0)	87 (6.0)	296 (20.3)	225 (15.4)	479 (32.8)	86 (5.9)	8 (0.5)	- (-)	208 (14.3)	19 (1.3)	11 (0.8)	26 (1.8)	14 (1.0)	11 (0.8)
2年3月	1,369 (100.0)	80 (5.8)	308 (22.5)	213 (15.6)	442 (32.3)	76 (5.6)	7 (0.5)	- (-)	175 (12.8)	19 (1.4)	15 (1.1)	15 (1.1)	19 (1.4)	14 (1.0)
3年3月	1,048 (100.0)	52 (5.0)	239 (22.8)	184 (17.6)	283 (27.0)	88 (8.4)	15 (1.4)	1 (0.1)	138 (13.2)	8 (0.8)	13 (1.2)	15 (1.4)	12 (1.1)	18 (1.7)

第3表の2 職業別就職者数の推移  
(通信制課程)

単位：人(%)

区分 卒業年度	計	専門的・	事務	販売	サービ	保安	農林漁業		生産	輸送	建設	運搬	左記	計のうち 自家・自 営業に就 いた者 (再掲)
		技術的 職業従 事者	従事者	従事者	ス職業 従事者	職業 従事者	農林業 作業者	漁業 作業者	工程 従事者	機械運 転従事者	・採掘 従事者	・清掃等 従事者	以外 の者	
28年度間	63 (100.0)	5 (7.9)	9 (14.3)	8 (12.7)	18 (28.6)	1 (1.6)	3 (4.8)	1 (1.6)	6 (9.5)	1 (1.6)	9 (14.3)	1 (1.6)	1 (1.6)	2 (3.2)
29年度間	53 (100.0)	3 (5.7)	4 (7.5)	12 (22.6)	15 (28.3)	2 (3.8)	3 (5.7)	- (-)	4 (7.5)	2 (3.8)	7 (13.2)	- (-)	1 (1.9)	3 (5.7)
30年度間	37 (100.0)	4 (10.8)	- (-)	3 (8.1)	16 (43.2)	1 (2.7)	1 (2.7)	- (-)	7 (18.9)	1 (2.7)	3 (8.1)	1 (2.7)	- (-)	3 (8.1)
元年度間	43 (100.0)	3 (7.0)	5 (11.6)	10 (23.3)	16 (37.2)	3 (7.0)	- (-)	- (-)	1 (2.3)	- (-)	1 (2.3)	1 (2.3)	3 (7.0)	2 (4.7)
2年度間	46 (100.0)	6 (13.0)	3 (6.5)	5 (10.9)	18 (39.1)	4 (8.7)	2 (4.3)	- (-)	3 (6.5)	- (-)	2 (4.3)	1 (2.2)	2 (4.3)	5 (10.9)

(男)

単位：人(%)

区分 卒業年度	計	専門的・	事務	販売	サービ	保安	農林漁業		生産	輸送	建設	運搬	左記	計のうち 自家・自 営業に就 いた者 (再掲)
		技術的 職業従 事者	従事者	従事者	ス職業 従事者	職業 従事者	農林業 作業者	漁業 作業者	工程 従事者	機械運 転従事者	・採掘 従事者	・清掃等 従事者	以外 の者	
28年度間	26 (100.0)	1 (3.8)	- (-)	2 (7.7)	5 (19.2)	1 (3.8)	3 (11.5)	1 (3.8)	1 (3.8)	1 (3.8)	9 (34.6)	1 (3.8)	1 (3.8)	1 (3.8)
29年度間	27 (100.0)	2 (7.4)	- (-)	8 (29.6)	3 (11.1)	- (-)	2 (7.4)	- (-)	2 (7.4)	2 (7.4)	7 (25.9)	- (-)	1 (3.7)	2 (7.4)
30年度間	17 (100.0)	2 (11.8)	- (-)	1 (5.9)	5 (29.4)	1 (5.9)	1 (5.9)	- (-)	2 (11.8)	1 (5.9)	3 (17.6)	1 (5.9)	- (-)	3 (17.6)
元年度間	18 (100.0)	1 (5.6)	- (-)	3 (16.7)	8 (44.4)	2 (11.1)	- (-)	- (-)	- (-)	- (-)	1 (5.6)	- (-)	3 (16.7)	- (-)
2年度間	18 (100.0)	4 (22.2)	- (-)	1 (5.6)	3 (16.7)	3 (16.7)	1 (5.6)	- (-)	1 (5.6)	- (-)	2 (11.1)	1 (5.6)	2 (11.1)	1 (5.6)

(女)

単位：人(%)

区分 卒業年度	計	専門的・	事務	販売	サービ	保安	農林漁業		生産	輸送	建設	運搬	左記	計のうち 自家・自 営業に就 いた者 (再掲)
		技術的 職業従 事者	従事者	従事者	ス職業 従事者	職業 従事者	農林業 作業者	漁業 作業者	工程 従事者	機械運 転従事者	・採掘 従事者	・清掃等 従事者	以外 の者	
28年度間	37 (100.0)	4 (10.8)	9 (24.3)	6 (16.2)	13 (35.1)	- (-)	- (-)	- (-)	5 (13.5)	- (-)	- (-)	- (-)	- (-)	1 (2.7)
29年度間	26 (100.0)	1 (3.8)	4 (15.4)	4 (15.4)	12 (46.2)	2 (7.7)	1 (3.8)	- (-)	2 (7.7)	- (-)	- (-)	- (-)	- (-)	1 (3.8)
30年度間	20 (100.0)	2 (10.0)	- (-)	2 (10.0)	11 (55.0)	- (-)	- (-)	- (-)	5 (25.0)	- (-)	- (-)	- (-)	- (-)	- (-)
元年度間	25 (100.0)	2 (8.0)	5 (20.0)	7 (28.0)	8 (32.0)	1 (4.0)	- (-)	- (-)	1 (4.0)	- (-)	- (-)	1 (4.0)	- (-)	2 (8.0)
2年度間	28 (100.0)	2 (7.1)	3 (10.7)	4 (14.3)	15 (53.6)	1 (3.6)	1 (3.6)	- (-)	2 (7.1)	- (-)	- (-)	- (-)	- (-)	4 (14.3)

第4表の1 産業別就職者数の推移

(全日制・定時制課程)

単位：人(%)

区分	計	農業、 林業	漁業	鉱採石 業採、取	建設業	製造業	電気・供 給・ガス・業	水道 業	情報通 信業	運郵輸 便業、業	卸小 売業、業	金融保 融業、業	不動産 業	学術研 究技術業	専門・ビ ジネス業	宿泊業、 飲食業	サービス 業	娯楽業	教育支 援業	医療、 福祉	複合業	サービス 業	その他 業	公務 類	左の 記も 以外
29年3月	3,869 (100.0)	27 (0.7)	31 (0.8)	2 (0.1)	410 (10.6)	860 (22.2)	56 (1.4)	51 (1.3)	174 (4.5)	576 (14.9)	48 (1.2)	34 (0.9)	68 (1.8)	367 (9.5)	142 (3.7)	5 (0.1)	251 (6.5)	64 (1.7)	219 (5.7)	457 (11.8)	27 (0.7)				
30年3月	3,687 (100.0)	33 (0.9)	14 (0.4)	6 (0.2)	436 (11.8)	846 (22.9)	46 (1.2)	62 (1.7)	183 (5.0)	492 (13.3)	43 (1.2)	30 (0.8)	57 (1.5)	295 (8.0)	166 (4.5)	14 (0.4)	249 (6.8)	77 (2.1)	246 (6.7)	364 (9.9)	28 (0.8)				
31年3月	3,577 (100.0)	49 (1.4)	21 (0.6)	9 (0.3)	370 (10.3)	862 (24.1)	45 (1.3)	54 (1.5)	184 (5.1)	437 (12.2)	24 (0.7)	24 (0.7)	53 (1.5)	299 (8.4)	169 (4.7)	8 (0.2)	210 (5.9)	86 (2.4)	217 (6.1)	428 (12.0)	28 (0.8)				
2年3月	3,400 (100.0)	30 (0.9)	10 (0.3)	3 (0.1)	381 (11.2)	778 (22.9)	49 (1.4)	68 (2.0)	169 (5.0)	422 (12.4)	28 (0.8)	28 (0.8)	68 (2.0)	297 (8.7)	150 (4.4)	11 (0.3)	201 (5.9)	77 (2.3)	188 (5.5)	424 (12.5)	18 (0.5)				
3年3月	2,865 (100.0)	49 (1.7)	17 (0.6)	4 (0.1)	355 (12.4)	631 (22.0)	42 (1.5)	57 (2.0)	111 (3.9)	341 (11.9)	32 (1.1)	24 (0.8)	61 (2.1)	146 (5.1)	120 (4.2)	9 (0.3)	170 (5.9)	53 (1.8)	190 (6.6)	445 (15.5)	8 (0.3)				

(県内)

単位：人(%)

区分	計	農業、 林業	漁業	鉱採石 業採、取	建設業	製造業	電気・供 給・ガス・業	水道 業	情報通 信業	運郵輸 便業、業	卸小 売業、業	金融保 融業、業	不動産 業	学術研 究技術業	専門・ビ ジネス業	宿泊業、 飲食業	サービス 業	娯楽業	教育支 援業	医療、 福祉	複合業	サービス 業	その他 業	公務 類	左の 記も 以外
29年3月	2,226 (100.0)	26 (1.2)	19 (0.9)	1 (0.0)	218 (9.8)	509 (22.9)	22 (1.0)	17 (0.8)	57 (2.6)	416 (18.7)	41 (1.8)	21 (0.9)	48 (2.2)	129 (5.8)	71 (3.2)	5 (0.2)	207 (9.3)	58 (2.6)	110 (4.9)	231 (10.4)	20 (0.9)				
30年3月	2,089 (100.0)	30 (1.4)	10 (0.5)	3 (0.1)	226 (10.8)	496 (23.7)	12 (0.6)	15 (0.7)	76 (3.6)	364 (17.4)	41 (2.0)	21 (1.0)	33 (1.6)	94 (4.5)	92 (4.4)	11 (0.5)	210 (10.1)	51 (2.4)	122 (5.8)	155 (7.4)	27 (1.3)				
31年3月	1,947 (100.0)	44 (2.3)	16 (0.8)	5 (0.3)	177 (9.1)	508 (26.1)	14 (0.7)	17 (0.9)	52 (2.7)	294 (15.1)	22 (1.1)	13 (0.7)	25 (1.3)	107 (5.5)	93 (4.8)	7 (0.4)	171 (8.8)	61 (3.1)	105 (5.4)	206 (10.6)	10 (0.5)				
2年3月	1,869 (100.0)	29 (1.6)	9 (0.5)	1 (0.1)	193 (10.3)	455 (24.3)	17 (0.9)	19 (1.0)	59 (3.2)	273 (14.6)	24 (1.3)	20 (1.1)	35 (1.9)	120 (6.4)	87 (4.7)	6 (0.3)	166 (8.9)	60 (3.2)	101 (5.4)	181 (9.7)	14 (0.7)				
3年3月	1,683 (100.0)	43 (2.6)	14 (0.8)	3 (0.2)	201 (11.9)	381 (22.6)	14 (0.8)	16 (1.0)	43 (2.6)	259 (15.4)	27 (1.6)	17 (1.0)	39 (2.3)	60 (3.6)	75 (4.5)	8 (0.5)	140 (8.3)	46 (2.7)	112 (6.7)	181 (10.8)	4 (0.2)				

(県外)

単位：人(%)

区分	計	農業、 林業	漁業	鉱採石 業採、取	建設業	製造業	電気・供 給・ガス・業	水道 業	情報通 信業	運郵輸 便業、業	卸小 売業、業	金融保 融業、業	不動産 業	学術研 究技術業	専門・ビ ジネス業	宿泊業、 飲食業	サービス 業	娯楽業	教育支 援業	医療、 福祉	複合業	サービス 業	その他 業	公務 類	左の 記も 以外
29年3月	1,643 (100.0)	1 (0.1)	12 (0.7)	1 (0.1)	192 (11.7)	351 (21.4)	34 (2.1)	34 (2.1)	117 (7.1)	160 (9.7)	7 (0.4)	13 (0.8)	20 (1.2)	238 (14.5)	71 (4.3)	-	44 (2.7)	6 (0.4)	109 (6.6)	226 (13.8)	7 (0.4)				
30年3月	1,598 (100.0)	3 (0.2)	4 (0.3)	3 (0.2)	210 (13.1)	350 (21.9)	34 (2.1)	47 (2.9)	107 (6.7)	128 (8.0)	2 (0.1)	9 (0.6)	24 (1.5)	201 (12.6)	74 (4.6)	3 (0.2)	39 (2.4)	26 (1.6)	124 (7.8)	209 (13.1)	1 (0.1)				
31年3月	1,630 (100.0)	5 (0.3)	5 (0.3)	4 (0.2)	193 (11.8)	354 (21.7)	31 (1.9)	37 (2.3)	132 (8.1)	143 (8.8)	2 (0.1)	11 (0.7)	28 (1.7)	192 (11.8)	76 (4.7)	1 (0.1)	39 (2.4)	25 (1.5)	112 (6.9)	222 (13.6)	18 (1.1)				
2年3月	1,531 (100.0)	1 (0.1)	1 (0.1)	2 (0.1)	188 (12.3)	323 (21.1)	32 (2.1)	49 (3.2)	110 (7.2)	149 (9.7)	4 (0.3)	8 (0.5)	33 (2.2)	177 (11.6)	63 (4.1)	5 (0.3)	35 (2.3)	17 (1.1)	87 (5.7)	243 (15.9)	4 (0.3)				
3年3月	1,182 (100.0)	6 (0.5)	3 (0.3)	1 (0.1)	154 (13.0)	250 (21.2)	28 (2.4)	41 (3.5)	68 (5.8)	82 (6.9)	5 (0.4)	7 (0.6)	22 (1.9)	86 (7.3)	45 (3.8)	1 (0.1)	30 (2.5)	7 (0.6)	78 (6.6)	264 (22.3)	4 (0.3)				

第4表の2 産業別就職者数の推移

(通信制課程)

単位：人(%)

区分 卒業年月	計	農 業 ・ 林 業	漁 業	鉱 採 砂 利 石 採 業	建 設 業	製 造 業	電 気 ・ 給 水 ・ ガ ス 業	熱 道 信 報 業	情 通 信 業	運 郵 業	卸 売 業	小 売 業	金 融 業	保 険 業	不 動 産 業	物 産 業	学 術 研 究 業	サ イ バ ン ク 業	宿 泊 業	生 活 関 連 業	サ ・ レ ク レ シ ョ ン 業	教 育 支 援 業	医 療 ・ 福 祉	複 合 業	サ ー ビ ス 業	サ ー ビ ス 業	サ ー ビ ス 業	公 務 員 業	を 除 く の 他 の 業	左 の 記 も 外 の
28年度間	63 (100.0)	4 (6.3)	1 (1.6)	- (-)	11 (17.5)	7 (11.1)	- (-)	2 (3.2)	1 (1.6)	10 (15.9)	- (-)	- (-)	1 (1.6)	4 (6.3)	4 (6.3)	- (-)	12 (19.0)	- (-)	5 (7.9)	1 (1.6)	- (-)									
29年度間	53 (100.0)	3 (5.7)	- (-)	- (-)	10 (18.9)	4 (7.5)	1 (1.9)	1 (1.9)	2 (3.8)	12 (22.6)	- (-)	- (-)	- (-)	10 (18.9)	2 (3.8)	- (-)	3 (5.7)	- (-)	2 (3.8)	2 (3.8)	1 (1.9)									
30年度間	37 (100.0)	1 (2.7)	- (-)	- (-)	4 (10.8)	8 (21.6)	1 (2.7)	1 (2.7)	2 (5.4)	3 (8.1)	- (-)	- (-)	- (-)	7 (18.9)	2 (5.4)	1 (2.7)	6 (16.2)	- (-)	1 (2.7)	- (-)	- (-)									
元年度間	43 (100.0)	- (-)	- (-)	- (-)	3 (7.0)	1 (2.3)	- (-)	- (-)	2 (4.7)	13 (30.2)	- (-)	1 (2.3)	- (-)	1 (2.3)	8 (18.6)	- (-)	8 (18.6)	- (-)	2 (4.7)	4 (9.3)	- (-)									
2年度間	46 (100.0)	2 (4.3)	1 (2.2)	- (-)	4 (8.7)	5 (10.9)	- (-)	2 (4.3)	1 (2.2)	4 (8.7)	- (-)	- (-)	1 (2.2)	3 (6.5)	5 (10.9)	- (-)	13 (28.3)	- (-)	1 (2.2)	3 (6.5)	1 (2.2)									

(注) 通信制課程については「産業別就職者数」において県内・県外別調査を実施していないため合計値のみとした。

第5表 学科別進路状況  
(全日課程)

区分 学科	卒業業者数			A 大学等進学者			B 専修学校 (専門課程)進学者		C 専修学校 (一般課程)校等入学者		D 公共職業能力開発施設 等入学者		E 就職者等(左記A、B、C、Dを除く)							
	計	男	女	計	男	女	男	女	男	女	男	女	自営業主等		常用労働者					
													男	女	無期雇用労働者		有期雇用労働者 (雇用契約期間一か月以上の者)			
計	10,570	5,470	5,100	5,303	2,571	2,732	651	1,064	87	115	193	18	17	12	1,737	997	11	4		
合	計	5,942	2,862	3,080	3,885	1,856	2,029	300	534	79	72	61	11	6	9	390	326	4	2	
	普通	550	337	213	103	64	39	56	70	-	9	21	1	2	-	185	85	2	1	
	農業	1,493	1,292	201	289	253	36	128	30	1	2	73	5	2	2	823	124	5	-	
	工業	920	367	553	275	130	145	81	170	5	11	12	-	1	-	129	214	-	-	
	商業	92	63	29	22	16	6	3	9	-	-	11	1	2	-	31	13	-	-	
	水産	322	47	275	101	13	88	5	79	-	10	1	-	-	-	27	84	-	-	
	家庭	80	-	80	79	-	79	-	1	-	-	-	-	-	-	-	-	-	-	
	看護	25	19	6	8	5	3	9	-	-	-	-	-	-	-	4	2	-	-	
	情報	39	26	13	38	26	12	-	1	-	-	-	-	-	-	-	-	-	-	
	理数	162	37	125	122	28	94	5	20	-	-	-	-	-	-	-	7	-	-	
	英語	4	-	4	4	-	4	-	-	-	-	-	-	-	-	-	-	-	-	
	音楽	41	12	29	5	2	3	1	9	-	1	-	-	-	-	9	16	-	-	
	福祉	119	83	36	51	41	10	9	13	-	3	2	-	-	-	31	9	-	-	
	スポーツ	29	2	27	18	2	16	-	6	-	-	-	-	-	-	-	2	-	-	
	表現	752	323	429	303	135	168	54	122	2	7	12	-	4	1	108	115	-	1	
	総合	7,881	4,100	3,781	3,978	1,913	2,065	422	749	77	93	149	17	8	9	1,365	737	2	4	
県	計	4,213	1,992	2,221	2,903	1,360	1,543	150	330	71	56	54	10	3	6	219	206	-	2	
	普通	550	337	213	103	64	39	56	70	-	9	21	1	2	-	185	85	2	1	
	農業	1,153	979	174	193	163	30	76	22	1	2	42	5	1	2	692	112	-	-	
	工業	735	302	433	222	103	119	69	131	4	11	10	-	-	-	108	166	-	-	
	商業	92	63	29	22	16	6	3	9	-	-	11	1	2	-	31	13	-	-	
	水産	115	20	95	28	4	24	2	30	-	6	-	-	-	-	14	30	-	-	
	家庭	40	-	40	39	-	39	-	1	-	-	-	-	-	-	-	-	-	-	
	看護	39	26	13	38	26	12	-	1	-	-	-	-	-	-	-	-	-	-	
	理数	116	28	88	85	21	64	5	17	-	-	-	-	-	-	-	7	-	-	
	英語	119	83	36	51	41	10	9	13	-	3	2	-	-	-	31	9	-	-	
	スポーツ	29	2	27	18	2	16	-	6	-	-	-	-	-	-	-	2	-	-	
	表現	680	268	412	276	113	163	52	119	1	6	9	-	-	1	85	107	-	1	
	総合	2,689	1,370	1,319	1,325	658	667	229	315	10	22	44	1	9	3	372	260	9	-	
私	計	1,729	870	859	982	496	486	150	204	8	16	7	1	3	3	171	120	4	-	
	普通	340	313	27	96	90	6	52	8	-	-	31	-	1	-	131	12	5	-	
	工業	185	65	120	53	27	26	12	39	1	-	2	-	1	-	21	48	-	-	
	商業	207	27	180	73	9	64	3	49	-	4	1	-	-	-	13	54	-	-	
	家庭	40	/	40	40	/	40	/	/	/	/	/	/	/	/	/	/	/	/	
	看護	25	19	6	8	5	3	9	-	-	-	-	-	-	-	4	2	-	-	
	情報	46	9	37	37	7	30	-	3	-	-	-	-	-	-	-	-	-	-	
	英語	4	-	4	4	-	4	-	-	-	-	-	-	-	-	-	-	-	-	
	音楽	41	12	29	5	2	3	1	9	-	1	-	-	-	-	9	16	-	-	
	福祉	72	55	17	27	22	5	2	3	1	1	3	-	4	-	23	8	-	-	
	総合	228	134	94	27	15	12	20	19	-	-	15	2	3	1	56	35	5	3	
	普通	161	88	73	20	13	7	13	17	-	-	10	-	2	1	32	28	5	3	
	工業	24	21	3	1	1	-	2	-	-	-	2	1	1	-	14	2	-	-	
	総合	43	25	18	6	1	5	5	2	-	-	3	1	-	-	10	5	-	-	

(注) 「就職者計」には「常用労働者(有期雇用労働者)のうち、「雇用契約期間が1年以上、かつフルタイム勤務相当の者」以外の者及び、「臨時労働者」は含まない。

(定時制課程)

区分 学科	卒業業者数			A 大学等進学者			B 専修学校 (専門課程)進学者		C 専修学校 (一般課程)校等入学者		D 公共職業能力開発施設 等入学者		E 就職者等(左記A、B、C、Dを除く)							
	計	男	女	計	男	女	男	女	男	女	男	女	自営業主等		常用労働者					
													男	女	無期雇用労働者		有期雇用労働者 (雇用契約期間一か月以上の者)			
計	228	134	94	27	15	12	20	19	-	-	15	2	3	1	56	35	5	3		
普通	161	88	73	20	13	7	13	17	-	-	10	-	2	1	32	28	5	3		
工業	24	21	3	1	1	-	2	-	-	-	2	1	1	-	14	2	-	-		
総合	43	25	18	6	1	5	5	2	-	-	3	1	-	-	10	5	-	-		

(注) 「就職者計」には「常用労働者(有期雇用労働者)のうち、「雇用契約期間が1年以上、かつフルタイム勤務相当の者」以外の者及び、「臨時労働者」は含まない。

(通信制課程)

区分 学科	卒業業者数			A 大学等進学者			B 専修学校 (専門課程)進学者		C 専修学校 (一般課程)校等入学者		D 公共職業能力開発施設 等入学者		E 就職者等(左記A、B、C、Dを除く)							
	計	男	女	計	男	女	男	女	男	女	男	女	自営業主等		常用労働者					
													男	女	無期雇用労働者		有期雇用労働者 (雇用契約期間一か月以上の者)			
普通	244	88	156	37	15	22	16	32	-	-	2	-	3	1	15	26	-	1		

(注) 「就職者計」には「常用労働者(有期雇用労働者)のうち、「雇用契約期間が1年以上、かつフルタイム勤務相当の者」以外の者及び、「臨時労働者」は含まない。

単位：人、%

臨時労働者	F				G				H (再掲)				就職者計			大学等進学率			就職率			区分 学科			
	左記以外の者				不詳・死亡の者				A、B、C、Dのうち就職している者				左記E有期雇用労働者のうち雇用契約期間1年以上かつフルタイム勤務相当の者			左記E有期雇用労働者のうち雇用契約期間1年以上かつフルタイム勤務相当の者									
	男	女	男	女	男	女	男	女	男	女	男	女	男	女	男	女	計	男	女	計	男		女	計	男
1	4	202	154	-	-	-	-	-	-	-	-	2	3	2,768	1,756	1,012	50.2	47.0	53.6	26.2	32.1	19.8	計		
1	2	165	95	-	-	-	-	-	-	-	-	2	2	733	396	337	65.4	64.8	65.9	12.3	13.8	10.9	普通		
-	1	7	7	-	-	-	-	-	-	-	-	2	1	275	189	86	18.7	19.0	18.3	50.0	56.1	40.4	農業		
-	-	7	2	-	-	-	-	-	-	-	-	-	-	951	825	126	19.4	19.6	17.9	63.7	63.9	62.7	工業		
-	-	9	13	-	-	-	-	-	-	-	-	-	-	344	130	214	29.9	35.4	26.2	37.4	35.4	38.7	商業		
-	-	-	-	-	-	-	-	-	-	-	-	-	-	46	33	13	23.9	25.4	20.7	50.0	52.4	44.8	水産		
-	-	1	14	-	-	-	-	-	-	-	-	-	-	111	27	84	31.4	27.7	32.0	34.5	57.4	30.5	家庭		
-	-	-	-	-	-	-	-	-	-	-	-	-	-	-	-	-	98.8	-	98.8	-	-	-	看護		
-	-	1	1	-	-	-	-	-	-	-	-	-	-	6	4	2	32.0	26.3	50.0	24.0	21.1	33.3	情報		
-	-	-	-	-	-	-	-	-	-	-	-	-	-	-	-	-	97.4	100.0	92.3	-	-	-	理数		
-	-	4	4	-	-	-	-	-	-	-	-	-	-	7	7	7	75.3	75.7	75.2	4.3	-	5.6	英語		
-	-	-	-	-	-	-	-	-	-	-	-	-	-	-	-	-	100.0	-	100.0	-	-	-	音楽		
-	-	-	-	-	-	-	-	-	-	-	-	-	-	25	9	16	12.2	16.7	10.3	61.0	75.0	55.2	福祉		
-	1	-	-	-	-	-	-	-	-	-	-	-	-	40	31	9	42.9	49.4	27.8	33.6	37.3	25.0	スポーツ		
-	-	-	3	-	-	-	-	-	-	-	-	-	-	2	-	2	62.1	100.0	59.3	6.9	-	7.4	表現		
-	-	8	15	-	-	-	-	-	-	-	-	-	-	228	112	116	40.3	41.8	39.2	30.3	34.7	27.0	総合		
1	4	163	103	-	-	-	-	-	-	-	-	2	3	2,124	1,375	749	50.5	46.7	54.6	27.0	33.5	19.8	計		
1	2	134	66	-	-	-	-	-	-	-	-	2	2	436	222	214	68.9	68.3	69.5	10.3	11.1	9.6	普通		
-	1	7	7	-	-	-	-	-	-	-	-	2	1	275	189	86	18.7	19.0	18.3	50.0	56.1	40.4	農業		
-	-	4	1	-	-	-	-	-	-	-	-	-	-	807	693	114	16.7	16.6	17.2	70.0	70.8	65.5	工業		
-	-	8	6	-	-	-	-	-	-	-	-	-	-	274	108	166	30.2	34.1	27.5	37.3	35.8	38.3	商業		
-	-	-	-	-	-	-	-	-	-	-	-	-	-	46	33	13	23.9	25.4	20.7	50.0	52.4	44.8	水産		
-	-	-	5	-	-	-	-	-	-	-	-	-	-	44	14	30	24.3	20.0	25.3	38.3	70.0	31.6	家庭		
-	-	-	-	-	-	-	-	-	-	-	-	-	-	-	-	-	97.5	-	97.5	-	-	-	看護		
-	-	-	-	-	-	-	-	-	-	-	-	-	-	-	-	-	97.4	100.0	92.3	-	-	-	理数		
-	-	2	-	-	-	-	-	-	-	-	-	-	-	7	-	7	73.3	75.0	72.7	6.0	-	8.0	英語		
-	1	-	-	-	-	-	-	-	-	-	-	-	-	40	31	9	42.9	49.4	27.8	33.6	37.3	25.0	スポーツ		
-	-	-	3	-	-	-	-	-	-	-	-	-	-	2	-	2	62.1	100.0	59.3	6.9	-	7.4	表現		
-	-	8	15	-	-	-	-	-	-	-	-	-	-	193	85	108	40.6	42.2	39.6	28.4	31.7	26.2	総合		
-	-	39	51	-	-	-	-	-	-	-	-	-	-	644	381	263	49.3	48.0	50.6	23.9	27.8	19.9	計		
-	-	31	29	-	-	-	-	-	-	-	-	-	-	297	174	123	56.8	57.0	56.6	17.2	20.0	14.3	普通		
-	-	3	1	-	-	-	-	-	-	-	-	-	-	144	132	12	28.2	28.8	22.2	42.4	42.2	44.4	工業		
-	-	1	7	-	-	-	-	-	-	-	-	-	-	70	22	48	28.6	41.5	21.7	37.8	33.8	40.0	商業		
-	-	1	9	-	-	-	-	-	-	-	-	-	-	67	13	54	35.3	33.3	35.6	32.4	48.1	30.0	家庭		
/	-	/	/	/	/	/	/	/	/	/	/	/	/	-	/	-	100.0	/	100.0	-	/	-	看護		
-	-	1	1	-	-	-	-	-	-	-	-	-	-	6	4	2	32.0	26.3	50.0	24.0	21.1	33.3	情報		
-	-	2	4	-	-	-	-	-	-	-	-	-	-	-	-	-	80.4	77.8	81.1	-	-	-	英語		
-	-	-	-	-	-	-	-	-	-	-	-	-	-	-	-	-	100.0	-	100.0	-	-	-	音楽		
-	-	-	-	-	-	-	-	-	-	-	-	-	-	25	9	16	12.2	16.7	10.3	61.0	75.0	55.2	福祉		
-	-	-	-	-	-	-	-	-	-	-	-	-	-	35	27	8	37.5	40.0	29.4	48.6	49.1	47.1	総合		

単位：人、%

臨時労働者	F				G				H (再掲)				就職者計			大学等進学率			就職率			区分 学科		
	左記以外の者				不詳・死亡の者				A、B、C、Dのうち就職している者				左記E有期雇用労働者のうち雇用契約期間1年以上かつフルタイム勤務相当の者			左記E有期雇用労働者のうち雇用契約期間1年以上かつフルタイム勤務相当の者								
	男	女	男	女	男	女	男	女	男	女	男	女	男	女	男	女	計	男	女	計	男		女	計
1	4	19	18	-	-	1	-	-	-	1	-	97	61	36	11.8	11.2	12.8	42.5	45.5	38.3	計			
1	4	12	13	-	-	1	-	-	-	1	-	65	36	29	12.4	14.8	9.6	40.4	40.9	39.7	普通			
-	-	1	-	-	-	-	-	-	-	-	-	17	15	2	4.2	4.8	-	70.8	71.4	-	工業			
-	-	6	5	-	-	-	-	-	-	-	-	15	10	5	14.0	4.0	27.8	34.9	40.0	27.8	総合			

単位：人、%

臨時労働者	F				G				H (再掲)				就職者計			大学等進学率			就職率			区分 学科
	左記以外の者				不詳・死亡の者				A、B、C、Dのうち就職している者				左記E有期雇用労働者のうち雇用契約期間1年以上かつフルタイム勤務相当の者			左記E有期雇用労働者のうち雇用契約期間1年以上かつフルタイム勤務相当の者						
	男	女	男	女	男	女	男	女	男	女	男	女	計	男	女	計	男	女	計	男	女	
-	-	37	74	-	-	-	-	-	-	1	-	46	18	28	15.2	17.0	14.1	18.9	20.5	17.9	普通	

第6表 学校別進路状況

(全日制課程)

学校名	区分	卒業者数			A			B		C		D		E 就職者等 (左記A、B、C、Dを除く)							
		計	男	女	計	男	女	男	女	男	女	男	女	就業者等				臨時労働者			
														常用労働者		無期雇用労働者 (雇用契約期間一 か月以上の者)		無期雇用労働者		臨時労働者	
<b>合計</b>		<b>10,570</b>	<b>5,470</b>	<b>5,100</b>	<b>5,303</b>	<b>2,571</b>	<b>2,732</b>	<b>651</b>	<b>1,064</b>	<b>87</b>	<b>115</b>	<b>193</b>	<b>18</b>	<b>17</b>	<b>12</b>	<b>1,737</b>	<b>997</b>	<b>11</b>	<b>4</b>	<b>1</b>	<b>4</b>
<b>県立計</b>		<b>7,881</b>	<b>4,100</b>	<b>3,781</b>	<b>3,978</b>	<b>1,913</b>	<b>2,065</b>	<b>422</b>	<b>749</b>	<b>77</b>	<b>93</b>	<b>149</b>	<b>17</b>	<b>8</b>	<b>9</b>	<b>1,365</b>	<b>737</b>	<b>2</b>	<b>4</b>	<b>1</b>	<b>4</b>
青森	青森普	276	146	130	236	119	117	1	-	15	8	-	-	-	-	-	1	-	-	-	-
	青森西普	239	92	147	124	48	76	18	43	1	3	5	1	-	-	18	21	-	-	-	-
	青森東普	277	126	151	234	103	131	3	7	1	-	-	-	-	-	-	3	-	-	-	-
	〃平内校舎普	7	3	4	3	-	3	-	-	-	-	-	-	-	-	2	1	-	-	-	-
	青森北	193	105	88	129	70	59	10	20	-	-	3	-	-	-	13	6	-	-	1	-
	〃今別校舎普	5	5	-	1	1	-	1	-	-	-	1	-	-	-	-	-	-	-	-	-
	青森南	195	106	89	156	86	70	3	10	-	2	-	-	-	-	2	3	-	-	-	-
	〃外	39	13	26	34	9	25	3	1	-	-	-	-	-	-	-	-	-	-	-	-
	青森中央総	193	71	122	79	32	47	22	40	-	5	4	-	-	-	10	27	-	-	-	-
	浪岡普	57	35	22	10	7	3	4	5	-	3	6	3	-	-	17	7	-	-	-	-
	弘前普	236	119	117	200	98	102	2	-	8	6	-	-	-	-	-	-	-	-	-	-
	弘前中央普	234	104	130	193	84	109	6	12	6	1	-	-	-	-	1	3	-	-	-	-
	弘前南普	226	112	114	196	99	97	3	10	1	1	1	-	-	-	-	3	-	-	-	-
	八戸普	224	123	101	187	104	83	-	2	12	4	-	1	1	2	-	-	-	-	-	-
	八戸東	194	90	104	159	76	83	4	16	1	-	-	-	-	-	-	1	-	1	-	-
	〃表	29	2	27	18	2	16	-	6	-	-	-	-	-	-	-	2	-	-	-	-
	八戸北普	235	90	145	195	70	125	5	10	10	6	-	-	-	-	1	4	-	-	-	-
	八戸西	159	55	104	112	42	70	7	26	-	-	1	-	-	1	2	5	-	-	-	2
	〃ス	40	28	12	21	18	3	2	6	-	1	-	-	-	-	8	1	-	-	-	1
	木造総	156	73	83	81	41	40	5	18	1	1	3	-	-	-	21	19	-	1	-	-
	〃深浦校舎総	19	9	10	5	2	3	-	1	-	-	-	-	-	-	7	6	-	-	-	-
	鯨ヶ沢普	18	9	9	4	1	3	3	3	-	-	2	-	-	-	3	3	-	-	-	-
	五所川原	153	65	88	130	54	76	1	9	6	3	-	-	-	-	-	-	-	-	-	-
	〃理	39	26	13	38	26	12	-	1	-	-	-	-	-	-	-	-	-	-	-	-
	金木普	17	7	10	3	-	3	4	3	-	-	-	-	-	-	3	4	-	-	-	-
	板柳普	45	27	18	7	5	2	8	5	-	-	1	1	1	2	12	8	-	-	-	-
	鶴田普	33	21	12	8	3	5	-	4	-	-	5	-	-	-	12	3	-	-	-	-
	中里普	17	8	9	1	1	-	1	1	-	-	1	-	-	-	4	7	-	-	-	-
	黒石	118	39	79	57	21	36	9	27	-	-	-	-	-	-	6	15	-	-	-	-
	〃看	40	-	40	39	-	39	-	1	-	-	-	-	-	-	-	-	-	-	-	-
	野辺地普	72	33	39	24	13	11	3	3	4	10	-	-	-	-	13	13	-	-	-	-
	七戸総	127	45	82	36	14	22	8	26	-	-	1	-	-	1	22	31	-	-	-	-
	百石	106	46	60	16	6	10	3	26	-	1	12	1	-	-	23	21	-	-	-	-
	〃家	38	20	18	8	4	4	2	2	-	-	-	-	-	-	14	12	-	-	-	-



F 左記以外の者		G 不詳・死亡の者		H (再掲)						就 職 者 計			大 学 等 進 学 率			就 職 率		
				A、B、C、Dのうち就職している者				左記E有期雇用労働者のうち雇用契約期間1年以上かつフルタイム勤務相当の者										
				自営業主等無期雇用労働者		雇用契約期間1年以上かつフルタイム勤務相当の者		左記E有期雇用労働者のうち雇用契約期間1年以上かつフルタイム勤務相当の者										
男	女	男	女	男	女	男	女	男	女	計	男	女	計	男	女	計	男	女
<b>202</b>	<b>154</b>	-	-	-	-	-	-	<b>2</b>	<b>3</b>	<b>2,768</b>	<b>1,756</b>	<b>1,012</b>	<b>50.2</b>	<b>47.0</b>	<b>53.6</b>	<b>26.2</b>	<b>32.1</b>	<b>19.8</b>
<b>163</b>	<b>103</b>	-	-	-	-	-	-	<b>2</b>	<b>3</b>	<b>2,124</b>	<b>1,375</b>	<b>749</b>	<b>50.5</b>	<b>46.7</b>	<b>54.6</b>	<b>27.0</b>	<b>33.5</b>	<b>19.8</b>
11	4	-	-	-	-	-	-	-	-	1	-	1	85.5	81.5	90.0	0.4	-	0.8
2	3	-	-	-	-	-	-	-	-	39	18	21	51.9	52.2	51.7	16.3	19.6	14.3
19	10	-	-	-	-	-	-	-	-	3	-	3	84.5	81.7	86.8	1.1	-	2.0
1	-	-	-	-	-	-	-	-	-	3	2	1	42.9	-	75.0	42.9	66.7	25.0
8	3	-	-	-	-	-	-	-	-	19	13	6	66.8	66.7	67.0	9.8	12.4	6.8
-	-	-	-	-	-	-	-	-	-	14	10	4	43.6	44.4	41.7	35.9	37.0	33.3
2	-	-	-	-	-	-	-	-	-	-	-	-	20.0	20.0	-	-	-	-
15	4	-	-	-	-	-	-	-	-	5	2	3	80.0	81.1	78.7	2.6	1.9	3.4
1	-	-	-	-	-	-	-	-	-	-	-	-	87.2	69.2	96.2	-	-	-
3	3	-	-	-	-	-	-	-	-	37	10	27	40.9	45.1	38.5	19.2	14.1	22.1
1	1	-	-	-	-	-	-	-	-	24	17	7	17.5	20.0	13.6	42.1	48.6	31.8
11	9	-	-	-	-	-	-	-	-	-	-	-	84.7	82.4	87.2	-	-	-
7	5	-	-	-	-	-	-	-	-	4	1	3	82.5	80.8	83.8	1.7	1.0	2.3
8	3	-	-	-	-	-	-	-	-	3	-	3	86.7	88.4	85.1	1.3	-	2.6
6	9	-	-	-	-	-	-	-	-	3	1	2	83.5	84.6	82.2	1.3	0.8	2.0
9	3	-	-	-	-	-	-	-	-	2	-	2	82.0	84.4	79.8	1.0	-	1.9
-	3	-	-	-	-	-	-	-	-	2	-	2	62.1	100.0	59.3	6.9	-	7.4
4	-	-	-	-	-	-	-	-	-	5	1	4	83.0	77.8	86.2	2.1	1.1	2.8
3	-	-	-	-	-	-	-	-	-	8	2	6	70.4	76.4	67.3	5.0	3.6	5.8
-	-	-	-	-	-	-	-	-	-	9	8	1	52.5	64.3	25.0	22.5	28.6	8.3
2	4	-	-	-	-	-	-	-	-	40	21	19	51.9	56.2	48.2	25.6	28.8	22.9
-	-	-	-	-	-	-	-	-	-	13	7	6	26.3	22.2	30.0	68.4	77.8	60.0
-	-	-	-	-	-	-	-	-	-	6	3	3	22.2	11.1	33.3	33.3	33.3	33.3
4	-	-	-	-	-	-	-	-	-	-	-	-	85.0	83.1	86.4	-	-	-
-	-	-	-	-	-	-	-	-	-	-	-	-	97.4	100.0	92.3	-	-	-
-	-	-	-	-	-	-	-	-	-	7	3	4	17.6	-	30.0	41.2	42.9	40.0
-	-	-	-	-	-	-	-	-	-	23	13	10	15.6	18.5	11.1	51.1	48.1	55.6
1	-	-	-	-	-	-	-	-	-	15	12	3	24.2	14.3	41.7	45.5	57.1	25.0
1	1	-	-	-	-	-	-	-	-	11	4	7	5.9	12.5	-	64.7	50.0	77.8
3	1	-	-	-	-	-	-	-	-	21	6	15	48.3	53.8	45.6	17.8	15.4	19.0
-	-	-	-	-	-	-	-	-	-	-	-	-	97.5	-	97.5	-	-	-
-	2	-	-	-	-	-	-	-	-	26	13	13	33.3	39.4	28.2	36.1	39.4	33.3
-	2	-	-	-	-	-	-	-	-	54	22	32	28.3	31.1	26.8	42.5	48.9	39.0
2	1	-	-	-	-	-	-	-	-	44	23	21	15.1	13.0	16.7	41.5	50.0	35.0
-	-	-	-	-	-	-	-	-	-	26	14	12	21.1	20.0	22.2	68.4	70.0	66.7

学 校 名	区 分	卒 業 者 数			A 大 学 等 進 学 者			B 専 修 学 校 (専 門 課 程) 進 学 者		C 専 修 学 校 (一 般 課 程) 入 学 者		D 公 共 職 業 能 力 開 発 施 設 等 入 学 者		E 就 職 者 等 (左 記 A、B、C、D を 除 く)								
		計	男	女	計	男	女	男	女	男	女	男	女	自 営 業 主 等		常 用 勞 働 者				臨 時 勞 働 者		
														男	女	無 期 雇 用 勞 働 者	有 期 雇 用 勞 働 者 (雇 用 契 約 期 間 一 か 月 以 上 の 者)	男	女	男	女	
六 戸 普		55	21	34	14	4	10	2	14	-	1	6	-	-	-	9	8	-	-	-	-	
六ヶ所 普		64	35	29	9	5	4	6	7	1	-	2	-	-	-	21	18	-	-	-	-	
三本木 普		234	115	119	204	101	103	3	8	1	4	-	1	-	-	6	2	-	-	-	-	
十和田西	普	23	3	20	5	2	3	1	8	-	1	-	1	-	-	-	6	-	-	-	-	
	商	23	8	15	2	1	1	1	5	-	-	-	-	-	-	6	8	-	-	-	-	
三 沢	普	198	95	103	143	67	76	14	21	-	-	-	-	-	1	8	1	-	1	-	-	
	英	38	6	32	25	4	21	1	10	-	-	-	-	-	-	-	1	-	-	-	-	
田名部	普	156	80	76	115	57	58	3	13	4	-	1	-	-	-	10	5	-	-	-	-	
	英	39	9	30	26	8	18	1	6	-	-	-	-	-	-	-	6	-	-	-	-	
大 湊 総		185	70	115	75	24	51	17	34	-	-	1	-	-	-	25	24	-	-	-	-	
川内校舎 普		11	6	5	1	-	1	1	-	-	1	-	-	-	-	4	3	-	-	-	-	
大 間 普		43	22	21	8	2	6	6	5	-	-	2	-	-	-	12	10	-	-	-	-	
五 戸 普		49	32	17	9	7	2	9	4	-	-	4	-	1	-	11	10	-	-	-	-	
三 戸 普		33	17	16	8	4	4	6	6	-	1	1	-	-	-	6	5	-	-	-	-	
田 子 普		11	-	11	2	-	2	-	2	-	-	-	1	-	-	-	6	-	-	-	-	
五所川原農林 農		133	76	57	19	7	12	18	14	-	2	6	-	1	-	42	25	-	-	-	-	
柏木農業 農		131	85	46	14	8	6	15	14	-	5	4	-	-	-	57	20	-	-	-	1	
三本木農業 農		167	94	73	47	32	15	13	30	-	2	3	-	1	-	43	23	2	1	-	-	
名久井農業 農		79	57	22	8	5	3	6	7	-	-	7	1	-	-	35	10	-	-	-	-	
八戸水産 水		92	63	29	22	16	6	3	9	-	-	11	1	2	-	31	13	-	-	-	-	
青森工業 工		242	213	29	38	30	8	13	6	-	-	12	3	-	-	155	11	-	-	-	-	
弘前工業 工		244	193	51	48	39	9	13	7	-	-	4	1	1	2	136	32	-	-	-	-	
八戸工業 工		241	222	19	51	48	3	19	1	-	-	10	1	-	-	145	14	-	-	-	-	
五所川原工業 工		131	101	30	27	20	7	5	3	-	2	6	-	-	-	70	18	-	-	-	-	
十和田工業 工		164	146	18	17	16	1	20	1	1	-	7	-	-	-	102	16	-	-	-	-	
むつ工業 工		131	104	27	12	10	2	6	4	-	-	3	-	-	-	84	21	-	-	-	-	
立 青森商業 商	商	228	98	130	69	33	36	22	37	-	6	9	-	-	-	32	48	-	-	-	-	
	弘前実業	農	40	25	15	15	12	3	4	5	-	-	1	-	-	-	8	7	-	-	-	-
		商	120	56	64	43	23	20	8	22	1	3	1	-	-	-	18	17	-	-	-	-
		家	77	-	77	20	-	20	-	28	-	6	-	-	-	-	-	18	-	-	-	-
ス	40	28	12	13	11	2	2	4	-	2	2	-	-	-	13	4	-	-	-	-		
八戸商業 商		116	28	88	48	20	28	8	31	-	-	-	-	-	-	29	-	-	-	-	-	
黒石商業 商		130	67	63	24	7	17	19	23	3	-	-	-	-	-	37	23	-	-	-	-	
三沢商業 商		118	45	73	36	19	17	11	13	-	2	-	-	-	-	15	41	-	-	-	-	

F 左記以外の者		G 不詳・死亡の者		H (再掲) A、B、C、Dのうち就職している者						就職者計			大学等進学率			就職率		
				自営業主等 無期雇用労働者		雇用契約期間1 年以上かつフル タイム勤務相当 の者		左記E有期雇用 労働者のうち雇 用契約期間1年 以上かつフルタ イム勤務相当 の者										
				男	女	男	女	男	女									
-	1	-	-	-	-	-	-	-	-	17	9	8	25.5	19.0	29.4	30.9	42.9	23.5
-	-	-	-	-	-	-	-	-	-	39	21	18	14.1	14.3	13.8	60.9	60.0	62.1
4	1	-	-	-	-	-	-	-	-	8	6	2	87.2	87.8	86.6	3.4	5.2	1.7
-	1	-	-	-	-	-	-	-	-	6	-	6	21.7	66.7	15.0	26.1	-	30.0
-	1	-	-	-	-	-	-	-	-	14	6	8	8.7	12.5	6.7	60.9	75.0	53.3
6	3	-	-	-	-	-	-	-	-	11	8	3	72.2	70.5	73.8	5.6	8.4	2.9
1	-	-	-	-	-	-	-	-	-	1	-	1	65.8	66.7	65.6	2.6	-	3.1
5	-	-	-	-	-	-	-	-	-	15	10	5	73.7	71.3	76.3	9.6	12.5	6.6
-	-	-	-	-	-	-	-	-	-	6	-	6	66.7	88.9	60.0	15.4	-	20.0
3	6	-	-	-	-	-	-	-	-	49	25	24	40.5	34.3	44.3	26.5	35.7	20.9
1	-	-	-	-	-	-	-	-	-	7	4	3	9.1	-	20.0	63.6	66.7	60.0
-	-	-	-	-	-	-	-	-	-	22	12	10	18.6	9.1	28.6	51.2	54.5	47.6
-	1	-	-	-	-	-	-	-	-	22	12	10	18.4	21.9	11.8	44.9	37.5	58.8
-	-	-	-	-	-	-	-	-	-	11	6	5	24.2	23.5	25.0	33.3	35.3	31.3
-	-	-	-	-	-	-	-	-	-	6	-	6	18.2	-	18.2	54.5	-	54.5
2	4	-	-	-	-	-	-	-	-	68	43	25	14.3	9.2	21.1	51.1	56.6	43.9
1	-	-	-	-	-	-	-	-	-	77	57	20	10.7	9.4	13.0	58.8	67.1	43.5
-	2	-	-	-	-	-	-	-	2	70	46	24	28.1	34.0	20.5	41.9	48.9	32.9
4	1	-	-	-	-	-	-	-	-	45	35	10	10.1	8.8	13.6	57.0	61.4	45.5
-	-	-	-	-	-	-	-	-	-	46	33	13	23.9	25.4	20.7	50.0	52.4	44.8
3	1	-	-	-	-	-	-	-	-	166	155	11	15.7	14.1	27.6	68.6	72.8	37.9
-	-	-	-	-	-	-	-	-	-	171	137	34	19.7	20.2	17.6	70.1	71.0	66.7
-	-	-	-	-	-	-	-	-	-	159	145	14	21.2	21.6	15.8	66.0	65.3	73.7
-	-	-	-	-	-	-	-	-	-	88	70	18	20.6	19.8	23.3	67.2	69.3	60.0
-	-	-	-	-	-	-	-	-	-	118	102	16	10.4	11.0	5.6	72.0	69.9	88.9
1	-	-	-	-	-	-	-	-	-	105	84	21	9.2	9.6	7.4	80.2	80.8	77.8
2	3	-	-	-	-	-	-	-	-	80	32	48	30.3	33.7	27.7	35.1	32.7	36.9
-	-	-	-	-	-	-	-	-	-	15	8	7	37.5	48.0	20.0	37.5	32.0	46.7
5	2	-	-	-	-	-	-	-	-	35	18	17	35.8	41.1	31.3	29.2	32.1	26.6
-	5	-	-	-	-	-	-	-	-	18	-	18	26.0	-	26.0	23.4	-	23.4
-	-	-	-	-	-	-	-	-	-	17	13	4	32.5	39.3	16.7	42.5	46.4	33.3
-	-	-	-	-	-	-	-	-	-	29	-	29	41.4	71.4	31.8	25.0	-	33.0
1	-	-	-	-	-	-	-	-	-	60	37	23	18.5	10.4	27.0	46.2	55.2	36.5
-	-	-	-	-	-	-	-	-	-	56	15	41	30.5	42.2	23.3	47.5	33.3	56.2

区分 学校名	卒業生数			A 大学等進学者			B 専修学校 (専門課程)者 進学者		C 専修学校 (一般課程)者 入学者		D 公共職業能力開 発施設等 入学者		E 就職者等(左記A、B、C、Dを除く)									
	計	男	女	計	男	女	男	女	男	女	男	女	自営業主等		常用労働者				臨時労働者			
													男	女	無期雇用労働者	有期雇用労働者 (雇用契約期間一 か月以上の者)	男	女	男	女	男	女
<b>私立計</b>	<b>2,689</b>	<b>1,370</b>	<b>1,319</b>	<b>1,325</b>	<b>658</b>	<b>667</b>	<b>229</b>	<b>315</b>	<b>10</b>	<b>22</b>	<b>44</b>	<b>1</b>	<b>9</b>	<b>3</b>	<b>372</b>	<b>260</b>	<b>9</b>	<b>-</b>	<b>-</b>	<b>-</b>		
私立	東奥学園	普	47	31	16	11	6	5	7	8	1	-	-	1	-	-	16	2	-	-	-	-
		家	18	7	11	3	1	2	1	7	-	-	-	-	-	-	4	1	-	-	-	-
		情	25	19	6	8	5	3	9	-	-	-	-	-	-	-	4	2	-	-	-	-
	青森山田	福	41	12	29	5	2	3	1	9	-	1	-	-	-	-	9	16	-	-	-	-
		普	278	181	97	169	123	46	25	24	2	4	-	-	-	1	31	22	-	-	-	-
		工	31	30	1	24	24	-	2	-	-	-	1	-	1	-	2	1	-	-	-	-
	青森明の星	商	27	19	8	18	12	6	-	1	1	-	-	-	-	-	6	1	-	-	-	-
		家	39	15	24	13	4	9	2	5	-	2	1	-	-	-	8	8	-	-	-	-
	松風塾	普	123	39	84	75	19	56	9	14	-	-	1	-	-	-	8	10	-	-	-	-
		英	17	4	13	12	4	8	-	3	-	-	-	-	-	-	-	-	-	-	-	-
	五所川原第一	普	9	8	1	7	6	1	1	-	-	-	-	-	-	-	1	-	-	-	-	-
	五所川原商業	普	180	65	115	66	16	50	21	31	-	5	2	-	-	-	23	24	-	-	-	-
	東奥義塾	商	76	36	40	20	14	6	7	13	-	-	2	-	-	-	12	20	-	-	-	-
	弘前学院聖愛	普	242	136	106	163	94	69	13	22	4	2	-	-	2	1	15	8	-	-	-	-
	柴田学園	普	183	68	115	118	42	76	10	23	1	2	1	-	1	1	10	13	-	-	-	-
		商	21	/	21	13	/	13	/	1	/	-	/	-	/	-	/	5	/	-	/	-
		家	26	/	26	10	/	10	/	9	/	-	/	-	/	-	/	6	/	-	/	-
	弘前東	家	24	/	24	9	/	9	/	4	/	1	/	-	/	-	/	8	/	-	/	-
		普	58	47	11	20	16	4	4	3	-	-	2	-	-	-	19	4	4	-	-	-
	八戸学院西	工	122	108	14	12	9	3	19	3	-	-	17	-	-	-	56	7	5	-	-	-
		院	72	55	17	27	22	5	2	3	1	1	3	-	4	-	23	8	-	-	-	-
	千葉学園	院	27	/	27	1	/	1	/	10	/	-	/	-	/	-	/	13	/	-	/	-
		商	53	/	53	4	/	4	/	22	/	1	/	-	/	-	/	22	/	-	/	-
		家	40	/	40	40	/	40	/	-	/	-	/	-	/	-	/	-	/	-	/	-
	八戸聖ラ学	看	106	54	52	55	31	24	12	14	-	2	-	-	-	-	8	9	-	-	-	-
		普	29	5	24	25	3	22	-	-	-	-	-	-	-	-	-	-	-	-	-	-
英		4	-	4	4	-	4	-	-	-	-	-	-	-	-	-	-	-	-	-	-	
八戸学院光	音	111	74	37	69	48	21	15	12	-	-	-	-	-	-	11	3	-	-	-	-	
	普	35	33	2	3	3	-	6	1	-	-	8	-	-	-	15	1	-	-	-	-	
	工	29	10	19	4	1	3	5	6	-	-	-	-	1	-	3	8	-	-	-	-	
向陵	家	73	5	68	44	4	40	-	11	-	-	-	-	-	-	1	15	-	-	-	-	
	普	31	18	13	7	3	4	5	5	-	1	1	-	-	-	6	1	-	-	-	-	
八戸工大第一	普	95	65	30	44	33	11	14	12	-	-	-	-	-	-	17	7	-	-	-	-	
	工	152	142	10	57	54	3	25	4	-	-	5	-	-	-	58	3	-	-	-	-	
八戸工大第二	普	245	84	161	165	59	106	14	35	-	-	-	-	-	-	6	12	-	-	-	-	

F 左記以外の者		G 不詳・死亡の者				H (再掲) A、B、C、Dのうち就職している者										就職者計			大学等進学率			就職率							
						自営業主等 無期雇用労働者					雇用契約期間1 年以上かつフル タイム勤務相当 の者														左記E有期雇用 労働者のうち雇 用契約期間1年 以上かつフルタ イム勤務相当の 者				
						男	女	男	女	男	女	男	女	男	女										男	女	計	男	女
<b>39</b>	<b>51</b>	-	-	-	-	-	-	-	-	-	-	<b>644</b>	<b>381</b>	<b>263</b>	<b>49.3</b>	<b>48.0</b>	<b>50.6</b>	<b>23.9</b>	<b>27.8</b>	<b>19.9</b>									
1	-	-	-	-	-	-	-	-	-	-	-	18	16	2	23.4	19.4	31.3	38.3	51.6	12.5									
1	1	-	-	-	-	-	-	-	-	-	-	5	4	1	16.7	14.3	18.2	27.8	57.1	9.1									
1	1	-	-	-	-	-	-	-	-	-	-	6	4	2	32.0	26.3	50.0	24.0	21.1	33.3									
-	-	-	-	-	-	-	-	-	-	-	-	25	9	16	12.2	16.7	10.3	61.0	75.0	55.2									
-	-	-	-	-	-	-	-	-	-	-	-	54	31	23	60.8	68.0	47.4	19.4	17.1	23.7									
-	-	-	-	-	-	-	-	-	-	-	-	4	3	1	77.4	80.0	-	12.9	10.0	100.0									
-	-	-	-	-	-	-	-	-	-	-	-	7	6	1	66.7	63.2	75.0	25.9	31.6	12.5									
-	-	-	-	-	-	-	-	-	-	-	-	16	8	8	33.3	26.7	37.5	41.0	53.3	33.3									
2	4	-	-	-	-	-	-	-	-	-	-	18	8	10	61.0	48.7	66.7	14.6	20.5	11.9									
-	2	-	-	-	-	-	-	-	-	-	-	-	-	-	70.6	100.0	61.5	-	-	-									
-	-	-	-	-	-	-	-	-	-	-	-	1	1	-	77.8	75.0	100.0	11.1	12.5	-									
3	5	-	-	-	-	-	-	-	-	-	-	47	23	24	36.7	24.6	43.5	26.1	35.4	20.9									
1	1	-	-	-	-	-	-	-	-	-	-	32	12	20	26.3	38.9	15.0	42.1	33.3	50.0									
8	4	-	-	-	-	-	-	-	-	-	-	26	17	9	67.4	69.1	65.1	10.7	12.5	8.5									
3	-	-	-	-	-	-	-	-	-	-	-	25	11	14	64.5	61.8	66.1	13.7	16.2	12.2									
/	2	/	-	-	-	-	-	-	-	/	-	5	/	5	61.9	/	61.9	23.8	/	23.8									
/	1	/	-	-	-	-	-	-	-	/	-	6	/	6	38.5	/	38.5	23.1	/	23.1									
/	2	/	-	-	-	-	-	-	-	/	-	8	/	8	37.5	/	37.5	33.3	/	33.3									
2	-	-	-	-	-	-	-	-	-	-	-	23	19	4	34.5	34.0	36.4	39.7	40.4	36.4									
2	1	-	-	-	-	-	-	-	-	-	-	63	56	7	9.8	8.3	21.4	51.6	51.9	50.0									
-	-	-	-	-	-	-	-	-	-	-	-	35	27	8	37.5	40.0	29.4	48.6	49.1	47.1									
/	3	/	-	-	-	-	-	-	-	/	-	13	/	13	3.7	/	3.7	48.1	/	48.1									
/	4	/	-	-	-	-	-	-	-	/	-	22	/	22	7.5	/	7.5	41.5	/	41.5									
/	-	/	-	-	-	-	-	-	-	/	-	-	/	-	100.0	/	100.0	-	/	-									
3	3	-	-	-	-	-	-	-	-	-	-	17	8	9	51.9	57.4	46.2	16.0	14.8	17.3									
2	2	-	-	-	-	-	-	-	-	-	-	-	-	-	86.2	60.0	91.7	-	-	-									
-	-	-	-	-	-	-	-	-	-	-	-	-	-	-	100.0	-	100.0	-	-	-									
-	1	-	-	-	-	-	-	-	-	-	-	14	11	3	62.2	64.9	56.8	12.6	14.9	8.1									
1	-	-	-	-	-	-	-	-	-	-	-	16	15	1	8.6	9.1	-	45.7	45.5	50.0									
-	2	-	-	-	-	-	-	-	-	-	-	12	4	8	13.8	10.0	15.8	41.4	40.0	42.1									
-	2	-	-	-	-	-	-	-	-	-	-	16	1	15	60.3	80.0	58.8	21.9	20.0	22.1									
3	2	-	-	-	-	-	-	-	-	-	-	7	6	1	22.6	16.7	30.8	22.6	33.3	7.7									
1	-	-	-	-	-	-	-	-	-	-	-	24	17	7	46.3	50.8	36.7	25.3	26.2	23.3									
-	-	-	-	-	-	-	-	-	-	-	-	61	58	3	37.5	38.0	30.0	40.1	40.8	30.0									
5	8	-	-	-	-	-	-	-	-	-	-	18	6	12	67.3	70.2	65.8	7.3	7.1	7.5									

第7表の1 設置者別・学科別大学等進学者数

大学  
(全日制課程)

区分	合計 (A+B+C)		大																	
			計 (A)		人 文 科 学		社 会 科 学								理 学		工 学		農 学	
	男	女					男	女	男	女	男	女	男	女	男	女	男	女	男	女
<b>計</b>	<b>2,571</b>	<b>2,732</b>	<b>2,452</b>	<b>2,200</b>	<b>153</b>	<b>303</b>	<b>197</b>	<b>116</b>	<b>487</b>	<b>251</b>	<b>90</b>	<b>128</b>	<b>79</b>	<b>90</b>	<b>136</b>	<b>33</b>	<b>701</b>	<b>141</b>	<b>107</b>	<b>82</b>
合 計	1,856	2,029	1,811	1,802	132	243	137	90	351	193	63	101	60	76	127	30	465	111	79	71
普通	64	39	53	20	1	2	8	1	10	1	1	1	3	-	-	-	6	-	20	5
農業	253	36	231	28	4	3	9	1	21	1	8	2	-	-	-	-	165	13	1	-
工業	130	145	120	101	4	11	20	14	50	29	5	5	6	6	-	-	23	9	-	-
商業	16	6	4	-	-	-	-	-	-	-	-	-	-	-	-	-	2	-	1	-
水産	13	88	7	26	-	1	-	-	-	3	3	3	-	-	-	-	1	-	-	-
家庭	-	79	-	-	-	-	-	-	-	-	-	-	-	-	-	-	-	-	-	-
看護	5	3	4	3	-	1	1	1	1	-	2	1	-	-	-	-	-	-	-	-
情報	26	12	26	12	-	-	-	-	-	1	-	-	-	-	5	2	14	-	3	4
理数	28	94	28	84	5	32	2	7	10	14	1	3	2	7	-	-	1	2	1	-
英語	-	4	-	1	-	-	-	-	-	-	-	-	-	-	-	-	-	-	-	-
音楽	2	3	2	3	-	-	-	-	-	-	1	-	-	-	-	-	-	-	-	-
福祉	41	10	39	5	1	-	5	-	10	-	2	1	1	-	-	-	1	-	-	-
スポーツ	2	16	2	15	-	1	-	-	-	1	-	1	1	1	-	-	-	2	-	-
表現	135	168	125	100	6	9	15	2	35	8	4	10	6	-	4	1	23	4	2	2
総合																				
<b>計</b>	<b>1,913</b>	<b>2,065</b>	<b>1,840</b>	<b>1,719</b>	<b>118</b>	<b>234</b>	<b>141</b>	<b>91</b>	<b>331</b>	<b>206</b>	<b>45</b>	<b>91</b>	<b>60</b>	<b>72</b>	<b>122</b>	<b>26</b>	<b>553</b>	<b>109</b>	<b>96</b>	<b>78</b>
県 計	1,360	1,543	1,335	1,401	101	191	97	74	221	156	28	73	41	61	113	23	378	85	69	67
普通	64	39	53	20	1	2	8	1	10	1	1	1	3	-	-	-	6	-	20	5
農業	163	30	158	23	3	3	4	1	12	1	5	1	-	-	-	-	117	11	-	-
工業	103	119	96	79	4	8	15	10	45	26	4	2	6	6	-	-	13	5	-	-
商業	16	6	4	-	-	-	-	-	-	-	-	-	-	-	-	-	2	-	1	-
水産	4	24	2	11	-	1	-	-	-	-	-	-	-	-	-	-	-	-	-	-
家庭	-	39	-	-	-	-	-	-	-	-	-	-	-	-	-	-	-	-	-	-
看護	26	12	26	12	-	-	-	-	-	1	-	-	-	-	5	2	14	-	3	4
理数	21	64	21	55	2	19	2	3	8	12	1	3	2	4	-	-	-	2	1	-
英語	41	10	39	5	1	-	5	-	10	-	2	1	1	-	-	-	1	-	-	-
スポーツ	2	16	2	15	-	1	-	-	-	1	-	1	1	1	-	-	-	2	-	-
表現	113	163	104	98	6	9	10	2	25	8	4	9	6	-	4	1	22	4	2	2
総合																				
<b>計</b>	<b>658</b>	<b>667</b>	<b>612</b>	<b>481</b>	<b>35</b>	<b>69</b>	<b>56</b>	<b>25</b>	<b>156</b>	<b>45</b>	<b>45</b>	<b>37</b>	<b>19</b>	<b>18</b>	<b>14</b>	<b>7</b>	<b>148</b>	<b>32</b>	<b>11</b>	<b>4</b>
私 計	496	486	476	401	31	52	40	16	130	37	35	28	19	15	14	7	87	26	10	4
普通	90	6	73	5	1	-	5	-	9	-	3	1	-	-	-	-	48	2	1	-
工業	27	26	24	22	-	3	5	4	5	3	1	3	-	-	-	-	10	4	-	-
商業	9	64	5	15	-	-	-	-	-	3	3	3	-	-	-	-	1	-	-	-
家庭	/	40	/	-	/	-	/	-	/	-	/	-	/	-	/	-	/	-	/	-
看護	5	3	4	3	-	1	1	1	-	-	2	1	-	-	-	-	-	-	-	-
情報	7	30	7	29	3	13	-	4	2	2	-	-	-	3	-	-	1	-	-	-
英語	-	4	-	1	-	-	-	-	-	-	-	-	-	-	-	-	-	-	-	-
音楽	2	3	2	3	-	-	-	-	-	-	1	-	-	-	-	-	-	-	-	-
福祉	22	5	21	2	-	-	5	-	10	-	-	1	-	-	-	-	1	-	-	-
総合																				

(定時制課程)

区分	合計 (A+B+C)		大																	
			計 (A)		人 文 科 学		社 会 科 学								理 学		工 学		農 学	
	男	女					男	女	男	女	男	女	男	女	男	女	男	女	男	女
<b>計</b>	<b>15</b>	<b>12</b>	<b>12</b>	<b>8</b>	<b>1</b>	<b>1</b>	<b>2</b>	<b>-</b>	<b>1</b>	<b>1</b>	<b>2</b>	<b>1</b>	<b>-</b>	<b>-</b>	<b>-</b>	<b>-</b>	<b>5</b>	<b>-</b>	<b>-</b>	<b>-</b>
普 通	13	7	10	3	1	-	2	-	1	1	1	-	-	-	-	-	4	-	-	-
工 業	1	-	1	-	-	-	-	-	-	-	-	-	-	-	-	-	1	-	-	-
総 合	1	5	1	5	-	1	-	-	-	-	-	1	1	-	-	-	-	-	-	-

(通信制課程)

区分	合計 (A+B+C)		大																	
			計 (A)		人 文 科 学		社 会 科 学								理 学		工 学		農 学	
	男	女					男	女	男	女	男	女	男	女	男	女	男	女	男	女
普 通	15	22	14	12	3	6	3	2	-	-	4	-	-	1	-	-	3	2	-	-

単位：人

学 (A)																									区分			
保 健										商 船 家 政				教 育								芸 術		そ の 他		計		
医 学		歯 学		薬 学		看 護 学		そ の 他		男 女		男 女		教 育 学		教 員 成 員		体 育 学		そ の 他		男 女		男 女			計	
男	女	男	女	男	女	男	女	男	女	男	女	男	女	男	女	男	女	男	女	男	女	男	女	男	女			計
30	12	5	3	30	52	39	347	157	200	-	1	10	106	14	27	61	137	75	21	33	46	16	68	32	36	計		
28	11	5	3	27	50	30	289	109	162	-	1	7	76	11	25	59	133	52	13	27	35	14	55	28	34	普通		
-	-	-	-	-	-	-	4	1	3	-	-	1	3	1	-	-	-	-	-	-	-	-	-	1	-	農業		
-	-	-	-	-	-	2	1	15	5	-	-	-	-	-	-	-	-	5	-	-	-	1	2	-	-	工業		
-	-	-	-	-	-	3	7	3	10	-	-	-	5	1	1	-	-	3	2	1	2	-	-	1	-	商業		
-	-	-	-	-	-	-	-	1	-	-	-	-	-	-	-	-	-	-	-	-	-	-	-	-	-	水産		
-	-	-	-	-	-	5	2	3	3	-	-	1	9	-	-	-	-	-	-	-	2	-	-	-	-	家庭		
-	-	-	-	-	-	-	-	-	-	-	-	-	-	-	-	-	-	-	-	-	-	-	-	-	-	看護		
-	-	-	-	-	-	1	-	-	-	-	-	-	-	-	-	-	-	-	-	-	-	-	-	-	-	情報		
2	-	-	-	1	-	-	2	1	1	-	-	-	-	-	-	2	-	-	-	-	-	-	-	-	-	理数		
-	1	-	-	-	-	-	5	-	3	-	-	-	3	-	-	2	1	1	-	2	4	-	-	1	2	英語		
-	-	-	-	-	-	-	-	-	-	-	-	-	-	-	-	-	-	-	-	-	1	-	-	-	-	音楽		
-	-	-	-	-	-	3	1	-	-	-	-	-	-	-	-	-	-	-	-	-	-	-	-	-	-	福祉		
-	-	-	-	-	-	2	1	7	1	-	-	-	-	-	-	-	-	9	2	1	-	-	-	-	-	スポーツ		
-	-	-	-	-	-	-	-	-	-	-	-	-	-	-	-	1	-	-	-	-	1	1	7	-	-	表現		
-	-	-	-	2	2	1	30	17	12	-	-	1	10	1	1	-	-	5	4	2	1	-	4	1	-	総合		
30	11	5	1	24	41	26	242	111	171	-	1	9	81	7	22	59	122	44	14	23	36	11	46	25	24	計		
28	11	5	1	21	39	20	194	73	139	-	1	6	58	5	20	57	118	24	6	17	28	9	33	22	23	普通		
-	-	-	-	-	-	-	4	1	3	-	-	1	3	1	-	-	-	-	-	-	-	-	-	1	-	農業		
-	-	-	-	-	-	-	1	14	3	-	-	-	-	-	-	-	-	2	-	-	-	1	2	-	-	工業		
-	-	-	-	-	-	3	4	1	9	-	-	-	4	-	1	-	-	3	2	1	2	-	-	1	-	商業		
-	-	-	-	-	-	-	-	1	-	-	-	-	-	-	-	-	-	-	-	-	-	-	-	-	-	水産		
-	-	-	-	-	-	4	1	-	-	-	-	1	4	-	-	-	-	-	-	-	2	-	-	-	-	家庭		
-	-	-	-	-	-	-	-	-	-	-	-	-	-	-	-	-	-	-	-	-	-	-	-	-	-	看護		
2	-	-	-	1	-	-	2	1	1	-	-	-	-	-	-	2	-	-	-	-	-	-	-	-	-	理数		
-	-	-	-	-	-	3	-	3	3	-	-	-	2	-	-	2	1	1	-	2	2	-	-	-	1	英語		
-	-	-	-	-	-	2	1	7	1	-	-	-	-	-	-	-	1	-	9	2	1	-	1	7	-	スポーツ		
-	-	-	-	-	-	-	-	-	-	-	-	-	-	-	-	-	1	-	-	-	1	1	7	-	-	表現		
-	-	-	-	2	2	1	29	12	12	-	-	1	10	1	1	-	-	5	4	2	1	-	4	1	-	総合		
-	1	-	2	6	11	13	105	46	29	-	-	1	25	7	5	2	15	31	7	10	10	5	22	7	12	計		
-	-	-	2	6	11	10	95	36	23	-	-	1	18	6	5	2	15	28	7	10	7	5	22	6	11	普通		
-	-	-	-	-	-	2	-	1	2	-	-	-	-	-	-	-	-	3	-	-	-	-	-	-	-	工業		
-	-	-	-	-	-	3	2	1	3	-	-	-	1	1	-	-	-	-	-	-	-	-	-	-	-	商業		
-	-	-	-	-	-	1	1	3	3	-	-	-	5	-	-	-	-	-	-	-	-	-	-	-	-	家庭		
/	-	/	-	/	-	/	-	/	-	/	-	/	-	/	-	/	-	/	-	/	-	/	-	/	-	看護		
-	-	-	-	-	-	1	-	-	-	-	-	-	-	-	-	-	-	-	-	-	-	-	-	-	-	情報		
-	1	-	-	-	-	2	-	-	-	-	-	-	1	-	-	-	-	-	-	-	2	-	-	1	1	英語		
-	-	-	-	-	-	-	-	-	-	-	-	-	-	-	-	-	-	-	-	-	1	-	-	-	-	音楽		
-	-	-	-	-	-	3	1	-	-	-	-	-	-	-	-	-	-	-	-	-	-	-	-	-	-	福祉		
-	-	-	-	-	-	1	5	-	-	-	-	-	-	-	-	-	-	-	-	-	-	-	-	-	-	総合		

単位：人

学 (A)																									区分			
保 健										商 船 家 政				教 育								芸 術		そ の 他		計		
医 学		歯 学		薬 学		看 護 学		そ の 他		男 女		男 女		教 育 学		教 員 成 員		体 育 学		そ の 他		男 女		男 女			計	
男	女	男	女	男	女	男	女	男	女	男	女	男	女	男	女	男	女	男	女	男	女	男	女	男	女			計
-	-	-	-	1	1	-	-	-	-	-	-	-	4	-	-	-	-	-	-	-	-	-	-	-	-	普通		
-	-	-	-	1	1	-	-	-	-	-	-	-	1	-	-	-	-	-	-	-	-	-	-	-	-	工業		
-	-	-	-	-	-	-	-	-	-	-	-	-	-	-	-	-	-	-	-	-	-	-	-	-	-	総合		
-	-	-	-	-	-	-	-	-	-	-	-	-	3	-	-	-	-	-	-	-	-	-	-	-	-	総		

単位：人

学 (A)																									区分			
保 健										商 船 家 政				教 育								芸 術		そ の 他		計		
医 学		歯 学		薬 学		看 護 学		そ の 他		男 女		男 女		教 育 学		教 員 成 員		体 育 学		そ の 他		男 女		男 女			計	
男	女	男	女	男	女	男	女	男	女	男	女	男	女	男	女	男	女	男	女	男	女	男	女	男	女			計
-	-	-	-	-	-	-	-	1	1	-	-	-	-	-	-	-	-	-	-	-	-	-	-	-	-	普通		

第7表の2 設置者別・学科別大学等進学者数  
短期大学  
(全日制課程)

区分	短 期 大 学																			
	計(B)		人 文 科 学		社 会 科 学								工 学 農 学				保 健			
					法 政 商 経		社 会 学		そ の 他		工 学		農 学		看 護 学		そ の 他			
男	女	男	女	男	女	男	女	男	女	男	女	男	女	男	女	男	女	男	女	
合 計	73	440	2	21	-	-	2	16	7	13	2	-	1	-	1	-	-	12	27	27
普通	40	220	1	15	-	-	2	10	5	7	1	-	1	-	1	-	-	10	16	16
農業	5	18	1	-	-	-	-	-	-	1	-	-	-	-	-	-	-	-	2	1
工業	5	7	-	-	-	-	-	-	1	-	-	-	-	-	-	-	-	-	3	-
商業	8	43	-	2	-	-	-	1	-	2	1	-	-	-	-	-	-	-	3	2
水産	-	4	-	-	-	-	-	-	-	-	-	-	-	-	-	-	-	-	-	-
家庭	6	62	-	-	-	-	-	2	1	1	-	-	-	-	-	-	-	-	-	-
看護	-	-	-	-	-	-	-	-	-	-	-	-	-	-	-	-	-	-	-	-
情報	-	-	-	-	-	-	-	-	-	-	-	-	-	-	-	-	-	-	-	-
理数	-	-	-	-	-	-	-	-	-	-	-	-	-	-	-	-	-	-	-	-
英語	-	10	-	2	-	-	-	-	-	1	-	-	-	-	-	-	-	-	-	2
音楽	-	3	-	-	-	-	-	-	-	-	-	-	-	-	-	-	-	-	-	-
福祉	-	-	-	-	-	-	-	-	-	-	-	-	-	-	-	-	-	-	-	-
スポーツ	2	5	-	-	-	-	-	-	-	-	-	-	-	-	-	-	-	-	1	1
表現	-	1	-	1	-	-	-	-	-	-	-	-	-	-	-	-	-	-	-	-
総合	7	67	-	1	-	-	-	3	-	1	-	-	-	-	-	-	-	2	2	5
県 立	45	298	1	19	-	-	2	13	2	7	2	-	1	-	-	-	-	10	14	23
普通	22	139	-	14	-	-	2	8	1	2	1	-	1	-	-	-	-	8	7	12
農業	5	18	1	-	-	-	-	-	-	1	-	-	-	-	-	-	-	-	2	1
工業	3	6	-	-	-	-	-	-	1	-	-	-	-	-	-	-	-	-	1	-
商業	5	39	-	2	-	-	-	1	-	2	1	-	-	-	-	-	-	-	1	2
水産	-	4	-	-	-	-	-	-	-	-	-	-	-	-	-	-	-	-	-	-
家庭	2	13	-	-	-	-	-	1	-	-	-	-	-	-	-	-	-	-	-	-
看護	-	-	-	-	-	-	-	-	-	-	-	-	-	-	-	-	-	-	-	-
理数	-	-	-	-	-	-	-	-	-	-	-	-	-	-	-	-	-	-	-	-
英語	-	9	-	1	-	-	-	-	-	1	-	-	-	-	-	-	-	-	-	2
スポーツ	2	5	-	-	-	-	-	-	-	-	-	-	-	-	-	-	-	-	1	1
表現	-	1	-	1	-	-	-	-	-	-	-	-	-	-	-	-	-	-	-	-
総合	6	64	-	1	-	-	-	3	-	1	-	-	-	-	-	-	-	2	2	5
私 立	28	142	1	2	-	-	-	3	5	6	-	-	-	-	1	-	-	2	13	4
普通	18	81	1	1	-	-	-	2	4	5	-	-	-	-	1	-	-	2	9	4
工業	2	1	-	-	-	-	-	-	-	-	-	-	-	-	-	-	-	-	2	-
商業	3	4	-	-	-	-	-	-	-	-	-	-	-	-	-	-	-	-	2	-
家庭	4	49	-	-	-	-	-	1	1	1	-	-	-	-	-	-	-	-	-	-
看護	/	-	/	-	/	-	/	-	/	-	/	-	/	-	/	-	/	-	/	-
情報	-	-	-	-	-	-	-	-	-	-	-	-	-	-	-	-	-	-	-	-
英語	-	1	-	1	-	-	-	-	-	-	-	-	-	-	-	-	-	-	-	-
音楽	-	3	-	-	-	-	-	-	-	-	-	-	-	-	-	-	-	-	-	-
福祉	-	-	-	-	-	-	-	-	-	-	-	-	-	-	-	-	-	-	-	-
総合	1	3	-	-	-	-	-	-	-	-	-	-	-	-	-	-	-	-	-	-

(定時制課程)

区分	短 期 大 学																			
	計(B)		人 文 科 学		社 会 科 学								工 学 農 学				保 健			
					法 政 商 経		社 会 学		そ の 他		工 学		農 学		看 護 学		そ の 他			
男	女	男	女	男	女	男	女	男	女	男	女	男	女	男	女	男	女	男	女	
計	2	4	-	-	-	-	-	-	-	-	-	-	-	-	-	-	-	-	-	-
普通	2	4	-	-	-	-	-	-	-	-	-	-	-	-	-	-	-	-	-	-
工業	-	-	-	-	-	-	-	-	-	-	-	-	-	-	-	-	-	-	-	-
総合	-	-	-	-	-	-	-	-	-	-	-	-	-	-	-	-	-	-	-	-

(通信制課程)

区分	短 期 大 学																			
	計(B)		人 文 科 学		社 会 科 学								工 学 農 学				保 健			
					法 政 商 経		社 会 学		そ の 他		工 学		農 学		看 護 学		そ の 他			
男	女	男	女	男	女	男	女	男	女	男	女	男	女	男	女	男	女	男	女	
普通	-	6	-	1	-	-	-	-	-	-	-	-	-	-	-	-	-	-	-	1



単位：人

家 政		(B) 教 育								大学・短大の 通信教育部・ 別科、高校等 専攻科 (C)		区 分			
		体育学		その他		芸術		その他							
男	女	男	女	男	女	男	女	男	女	男	女	男	女	計	
13	109	-	-	11	180	-	5	7	57	46	92				
6	58	-	-	3	72	-	2	4	30	5	7	普通	合		
1	6	-	-	1	10	-	-	-	-	6	1	農業			
-	1	-	-	-	5	-	-	1	1	17	1	工業			
1	12	-	-	2	17	-	-	1	7	2	1	商業			
-	-	-	-	-	4	-	-	-	-	12	2	水産			
3	21	-	-	2	37	-	-	-	1	-	-	家庭			
-	-	-	-	-	-	-	-	-	-	-	79	看護			
-	-	-	-	-	-	-	-	-	-	-	-	情報			
-	-	-	-	-	-	-	-	-	-	1	-	理数			
-	-	-	-	-	-	-	-	-	-	-	-	英語			
-	-	-	-	-	5	-	-	-	-	-	-	音楽	計		
-	-	-	-	-	-	-	1	-	2	-	-	福祉			
1	-	-	-	-	4	-	-	-	-	-	-	スポーツ			
-	-	-	-	-	-	-	-	-	-	-	-	表現			
1	11	-	-	3	26	-	2	1	16	3	1	総合			
10	75	-	-	8	110	-	3	5	38	28	48	計	県		
4	36	-	-	3	43	-	1	3	15	3	3	普通			
1	6	-	-	1	10	-	-	-	-	6	1	農業			
-	1	-	-	-	4	-	-	1	1	2	1	工業			
1	11	-	-	2	15	-	-	-	6	2	1	商業			
-	-	-	-	-	4	-	-	-	-	12	2	水産			
2	11	-	-	1	-	-	-	-	-	-	-	家庭			
-	-	-	-	-	-	-	-	-	-	-	39	看護			
-	-	-	-	-	-	-	-	-	-	-	-	理数			
-	-	-	-	-	5	-	-	-	-	-	-	英語	立		
1	-	-	-	-	4	-	-	-	-	-	-	スポーツ			
-	-	-	-	-	-	-	-	-	-	-	-	表現			
1	10	-	-	2	24	-	2	1	16	3	1	総合			
3	34	-	-	3	70	-	2	2	19	18	44	計	私		
2	22	-	-	-	29	-	1	1	15	2	4	普通			
-	-	-	-	-	1	-	-	-	-	15	-	工業			
-	1	-	-	-	2	-	-	1	1	-	-	商業			
1	10	-	-	2	36	-	-	-	1	-	-	家庭			
/	-	/	-	/	-	/	-	/	-	/	40	看護			
-	-	-	-	-	-	-	-	-	-	1	-	情報			
-	-	-	-	-	-	-	-	-	-	-	-	英語			
-	-	-	-	-	-	-	1	-	2	-	-	音楽	立		
-	-	-	-	-	-	-	-	-	-	-	-	福祉			
-	1	-	-	1	2	-	-	-	-	-	-	総合			

単位：人

家 政		(B) 教 育								大学・短大の 通信教育部・ 別科、高校等 専攻科 (C)		区 分			
		体育学		その他		芸術		その他							
男	女	男	女	男	女	男	女	男	女	男	女	男	女	計	
-	3	-	-	-	-	-	-	2	1	1	-	-	-	普通	合
-	-	-	-	-	-	-	-	-	-	-	-	-	-	工業	
-	-	-	-	-	-	-	-	-	-	-	-	-	-	総合	

単位：人

家 政		(B) 教 育								大学・短大の 通信教育部・ 別科、高校等 専攻科 (C)		区 分			
		体育学		その他		芸術		その他							
男	女	男	女	男	女	男	女	男	女	男	女	男	女	計	
-	2	-	-	-	1	-	-	-	1	1	4	-	-	普通	

第8表 学校別・大学等別進学者数  
(全日制課程)

区 分	学校名	合計		国立大学		私立大学		国立短大		私立短大		高大学・短大の通信教育部・別科		弘前大学	青森公立大学	青森県立保健大学	岩手大学	東北大学	山形大学	北海道教育大学	新潟大学		
		計	男	女	男	女	男	女	男	女	男	女	男	女	学	学	学	学	学	学	学	学	
<b>合計</b>		<b>5,303</b>	<b>2,571</b>	<b>2,732</b>	<b>949</b>	<b>915</b>	<b>1,503</b>	<b>1,285</b>	<b>5</b>	<b>33</b>	<b>68</b>	<b>407</b>	<b>46</b>	<b>92</b>	<b>529</b>	<b>197</b>	<b>137</b>	<b>127</b>	<b>106</b>	<b>66</b>	<b>44</b>	<b>42</b>	
<b>県立計</b>		<b>3,978</b>	<b>1,913</b>	<b>2,065</b>	<b>885</b>	<b>820</b>	<b>955</b>	<b>899</b>	<b>5</b>	<b>30</b>	<b>40</b>	<b>268</b>	<b>28</b>	<b>48</b>	<b>461</b>	<b>184</b>	<b>123</b>	<b>120</b>	<b>102</b>	<b>64</b>	<b>33</b>	<b>41</b>	
青森県	青森普	236	119	117	90	71	29	45	-	-	-	1	-	-	44	3	1	9	21	13	2	8	
	青森西普	124	48	76	8	13	39	46	-	-	1	17	-	-	3	14	2	-	-	-	-	-	
	青森東普	234	103	131	68	74	34	51	-	2	1	4	-	-	36	21	14	13	2	6	4	3	
	〃平内校舎普	3	-	3	-	1	-	-	-	-	-	2	-	-	-	1	-	-	-	-	-	-	-
	青森北	普	129	70	59	19	22	50	29	-	2	1	6	-	-	3	16	11	5	-	1	-	-
		ス	17	12	5	-	-	12	3	-	-	-	2	-	-	-	-	-	-	-	-	-	-
	〃今別校舎普	1	1	-	-	-	1	-	-	-	-	-	-	-	-	-	-	-	-	-	-	-	-
	青森南	普	156	86	70	46	24	36	41	1	1	3	4	-	-	17	17	7	3	-	2	2	2
		外	34	9	25	4	6	5	19	-	-	-	-	-	-	-	4	-	-	-	-	1	-
	青森中央	総	79	32	47	-	3	32	19	-	-	-	24	-	1	-	1	1	-	-	-	-	-
	浪岡	普	10	7	3	-	-	5	1	-	-	2	2	-	-	-	-	-	-	-	-	-	-
	弘前	普	200	98	102	84	83	14	19	-	-	-	-	-	-	57	-	1	7	31	2	1	10
	弘前中央	普	193	84	109	70	65	13	37	1	1	-	5	-	1	71	12	9	7	2	3	-	4
	弘前南	普	196	99	97	57	44	41	52	-	-	1	1	-	-	59	16	9	1	-	1	-	-
	八戸	普	187	104	83	81	60	23	23	-	-	-	-	-	-	19	1	1	18	34	4	1	3
	八戸東	普	159	76	83	43	36	32	36	-	7	-	4	1	-	6	3	8	11	1	6	3	-
		表	18	2	16	-	7	2	8	-	1	-	-	-	-	1	1	1	1	-	-	-	-
	八戸北	普	195	70	125	48	66	20	52	1	4	-	3	1	-	14	2	11	14	3	11	4	2
	八戸西	普	112	42	70	13	15	29	35	-	3	-	17	-	-	8	2	6	2	-	-	1	-
		ス	21	18	3	-	-	17	-	-	-	1	3	-	-	-	-	-	-	-	-	-	-
	木造	総	81	41	40	17	12	22	23	-	-	1	5	1	-	12	9	5	-	-	1	-	1
	〃深浦校舎	総	5	2	3	-	-	-	2	-	-	-	1	2	-	-	-	-	-	-	-	-	-
	鯉ヶ沢	普	4	1	3	-	1	1	-	-	-	-	2	-	-	-	1	-	-	-	-	-	-
	五所川原	普	130	54	76	34	36	20	40	-	-	-	-	-	-	24	5	7	5	1	4	2	3
		理	38	26	12	24	11	2	1	-	-	-	-	-	-	14	-	-	3	2	1	-	1
	金木	普	3	-	3	-	-	-	2	-	-	-	1	-	-	-	-	-	-	-	-	-	-
板柳	普	7	5	2	-	-	5	1	-	-	-	1	-	-	-	-	-	-	-	-	-	-	
鶴田	普	8	3	5	1	-	2	3	-	-	-	2	-	-	-	-	-	-	-	-	-	-	
中里	普	1	1	-	-	-	1	-	-	-	-	-	-	-	-	-	-	-	-	-	-	-	
黒石	普	57	21	36	5	5	12	18	-	-	3	12	1	1	1	7	-	-	-	-	-	-	
	看	39	-	39	-	-	-	-	-	-	-	-	-	39	-	-	-	-	-	-	-	-	
野辺地	普	24	13	11	3	-	10	10	-	-	-	1	-	-	2	1	-	-	-	-	-	-	
七戸	総	36	14	22	4	4	7	8	-	-	3	10	-	-	3	-	-	-	-	-	-	-	
百石	普	16	6	10	-	-	6	4	-	-	-	6	-	-	-	-	-	-	-	-	-	-	
	家	8	4	4	-	-	2	1	-	-	2	3	-	-	-	-	-	-	-	-	-	-	

秋田大学	埼玉大学	公立はこだて未来大学	宮城大学	その他の国立大学	八戸工業大学	青森中央学院大学	青森大学	八戸学院大学	弘前学院大学	東北学院大学	弘前医療福祉大学	東北福祉大学	柴田学園大学	日本工業大学	東北工業大学	その他の私立大学	その他の国立短大	青森中央短期大学	柴田学園大学短期大学部	八戸学院大学短期大学部	青森明の星短期大学	弘前医療福祉大学短期大学部	その他の私立短大	区	分校名	計	
39	38	32	31	476	223	209	166	143	141	113	107	89	63	54	53	1,427	38	89	87	78	55	34	132	合	計		
38	38	31	30	440	130	156	67	72	82	81	79	74	46	44	44	979	35	70	55	31	37	19	96	県立	計		
3	6	-	-	51	-	-	1	-	1	1	1	2	-	1	1	66	-	1	-	-	-	-	-	-	普青森	森西	
-	-	-	-	2	2	21	4	1	5	7	5	3	2	-	2	33	-	13	1	-	2	-	2	2	普青森	東	
1	2	3	5	32	2	6	3	-	2	4	4	5	-	4	2	53	2	-	-	-	2	-	-	-	普	平内校舎	
-	-	-	-	-	-	-	-	-	-	-	-	-	-	-	-	-	-	-	-	-	2	-	-	-	普	青森北	
-	-	1	-	4	-	14	2	2	7	12	4	-	1	2	5	30	2	1	-	-	2	1	3	普	青森北	ス	
-	-	-	-	-	-	-	2	-	1	1	1	2	-	-	-	8	-	1	-	1	-	-	-	-	普	今別校舎	
2	-	5	-	13	3	13	6	1	3	4	1	4	2	1	2	37	2	2	-	-	2	1	2	2	普	青森南	
-	-	-	-	5	-	2	-	-	2	-	-	-	-	-	-	20	-	-	-	-	-	-	-	-	普外	青森南	
-	-	-	-	1	2	12	9	-	2	2	4	1	-	3	-	16	-	14	1	-	1	-	8	8	普	青森中央	
-	-	-	-	-	-	-	-	-	1	-	-	-	-	2	-	3	-	2	-	-	2	-	-	-	普	浪岡	
2	6	1	-	49	1	1	1	-	2	-	-	1	-	-	-	27	-	-	-	-	-	-	-	-	普	弘前	
5	2	1	4	15	3	1	2	-	3	-	4	3	3	-	-	31	2	-	2	-	-	-	-	-	普	弘前中央	
1	-	1	1	12	1	10	1	1	8	5	18	3	13	2	3	28	-	-	-	-	-	-	1	1	普	弘前南	
2	5	-	1	52	-	-	-	-	-	-	-	1	-	1	-	44	-	-	-	-	-	-	-	-	普	八戸	
4	1	2	3	31	8	-	-	5	-	2	-	1	-	3	3	46	7	-	-	1	-	-	-	-	普	八戸東	
-	-	-	-	3	1	-	-	-	-	-	-	-	-	-	1	8	1	-	-	-	-	-	-	-	-	普表	八戸東
7	5	2	3	36	7	2	-	3	1	3	1	2	-	-	-	53	5	-	-	-	-	-	-	-	普	八戸北	
1	1	3	-	4	4	2	-	5	-	6	-	6	2	1	1	37	3	-	-	4	-	1	12	12	普	八戸西	
-	-	-	-	-	-	-	-	-	-	-	-	2	-	-	-	15	-	-	-	1	-	-	3	3	普	八戸西	
-	-	1	-	-	3	6	-	-	2	1	5	4	7	-	-	17	-	-	3	-	-	2	1	1	普	木造	
-	-	-	-	-	1	-	-	-	-	-	-	-	1	-	-	-	-	1	-	-	-	-	-	-	-	普	深浦校舎
-	1	1	5	12	2	6	1	-	6	3	4	4	3	1	-	30	-	-	-	-	-	-	-	-	普	鯨ヶ沢	
2	1	2	2	7	-	-	-	-	-	-	-	-	-	-	-	3	-	-	-	-	-	-	-	-	普理	五所川原	
-	-	-	-	-	-	-	-	-	1	-	1	-	-	-	-	-	-	-	-	-	-	-	1	1	普	金木	
-	-	-	-	-	1	-	1	-	4	-	-	-	-	-	-	-	-	-	1	-	-	-	-	-	普	板柳	
-	-	-	-	1	-	2	-	-	1	-	-	-	1	-	-	1	-	-	2	-	-	-	-	-	普	鶴田	
-	-	-	-	-	-	-	1	-	-	-	-	-	-	-	-	-	-	-	-	-	-	-	-	-	普	中里	
-	1	-	-	1	2	6	-	-	7	-	4	-	2	-	1	8	-	1	11	-	-	2	1	1	普	黒石	
-	-	-	-	-	-	-	-	-	-	-	-	-	-	-	-	-	-	-	-	-	-	-	-	-	-	普	看
-	-	-	-	-	2	3	2	3	2	-	-	-	-	2	-	6	-	-	-	-	-	-	1	1	普	野辺地	
-	-	-	-	5	-	-	-	3	-	2	-	2	-	-	1	7	-	2	2	4	1	-	4	4	普	七戸	
-	-	-	-	-	5	-	-	2	1	-	-	-	-	-	-	2	-	-	-	3	-	-	3	3	普	百石	
-	-	-	-	-	-	-	-	1	-	-	-	-	-	-	-	2	-	4	-	1	-	-	-	-	普家	百石	

区分	学校名	合計		国立大学		私立大学		国立短大		私立短大		高大学・短大の通信教育部・別科		弘前大	青森公立大	青森県立保健大	岩手大	東北大	山形大	北海道教育大	新潟大		
		計	男	女	男	女	男	女	男	女	男	女	男	女	学	学	学	学	学	学	学	学	
立	六戸普	14	4	10	-	1	4	5	-	-	-	4	-	-	-	-	-	-	-	-	-	-	
	六ヶ所普	9	5	4	2	1	3	1	-	1	-	1	-	-	-	1	-	1	-	-	-	-	
	三本木普	204	101	103	69	56	31	44	-	1	1	2	-	-	17	10	6	14	5	3	6	3	
	十和田西	普	5	2	3	-	1	1	1	-	-	1	1	-	-	-	-	1	-	-	-	-	-
		商	2	1	1	-	-	1	-	-	-	-	1	-	-	-	-	-	-	-	-	-	-
	三沢	普	143	67	76	21	34	44	34	1	1	1	7	-	-	8	6	8	1	-	2	5	1
		英	25	4	21	4	3	-	12	-	-	-	6	-	-	2	3	-	-	-	-	-	-
	田名部	普	115	57	58	27	28	28	22	-	2	2	5	-	1	22	4	6	4	-	3	1	-
		英	26	8	18	3	4	5	11	-	1	-	2	-	-	1	2	1	-	-	1	-	-
	大湊	普	75	24	51	4	9	18	18	-	2	2	22	-	-	4	1	3	-	-	-	-	-
	川内校舎	普	1	-	1	-	-	-	-	-	-	-	1	-	-	-	-	-	-	-	-	-	-
	大間	普	8	2	6	1	1	1	3	-	-	-	2	-	-	1	1	-	-	-	-	-	-
	五戸	普	9	7	2	-	2	6	-	-	-	1	-	-	-	-	1	1	-	-	-	-	-
	三戸	普	8	4	4	-	1	4	3	-	-	-	-	-	-	-	-	1	-	-	-	-	-
	田子	普	2	-	2	-	1	-	1	-	-	-	-	-	-	-	-	1	-	-	-	-	-
	五所川原	農	19	7	12	1	3	5	2	-	-	1	7	-	-	2	-	1	-	-	-	-	-
	柏木	農	14	8	6	-	-	1	3	-	-	1	2	6	1	-	-	-	-	-	-	-	-
	三本木	農	47	32	15	2	1	29	7	-	-	1	7	-	-	1	-	-	-	-	-	-	-
	名久井	農	8	5	3	-	1	4	-	-	-	1	2	-	-	-	-	-	-	-	-	-	-
	八戸水産	水	22	16	6	2	-	2	-	-	-	-	4	12	2	-	-	-	-	-	-	-	-
	青森工業	工	38	30	8	1	1	27	6	-	-	-	1	2	-	-	1	-	-	-	-	-	-
	弘前工業	工	48	39	9	4	-	34	7	-	-	1	2	-	-	2	-	-	1	-	-	-	-
	八戸工業	工	51	48	3	4	-	43	3	-	-	1	-	-	-	-	-	-	-	-	-	-	-
	五所川原工業	工	27	20	7	4	1	16	4	-	-	-	2	-	-	-	1	-	-	-	-	-	-
	十和田工業	工	17	16	1	2	-	13	1	1	-	-	-	-	-	1	-	-	-	-	-	-	-
	むつ工業	工	12	10	2	1	-	9	-	-	-	-	1	-	1	-	-	-	-	-	-	-	-
	青森商業	商	69	33	36	1	2	29	22	-	-	1	12	2	-	1	2	-	-	-	-	-	-
	弘前実業	農	15	12	3	4	-	7	3	-	-	1	-	-	-	1	2	-	-	-	-	-	-
		商	43	23	20	3	2	18	17	-	-	2	1	-	-	-	5	-	-	-	-	-	-
		家ス	20	-	20	-	-	-	10	-	-	-	10	-	-	-	-	-	-	-	-	-	-
	八戸商業	商	48	20	28	4	2	16	14	-	1	-	11	-	-	-	4	-	-	-	-	-	-
	黒石商業	商	24	7	17	-	2	5	7	-	-	2	7	-	1	2	-	-	-	-	-	-	-
三沢商業	商	36	19	17	1	4	18	7	-	-	-	6	-	-	2	2	-	-	-	-	-	-	

秋田大学	埼玉大学	公立はこだて未来大学	宮城大学	その他の国立大学	八戸工業大学	青森中央学院大学	青森大学	八戸学院大学	弘前学院大学	東北学院大学	弘前医療福祉大学	東北福祉大学	柴田学園大学	日本大学	東北工業大学	その他の私立大学	その他の国立短大	青森中央短期大学	柴田学園大学短期大学部	八戸学院大学短期大学部	青森明の星短期大学	弘前医療福祉大学短期大学部	その他の私立短大	区分
-	-	1	-	-	1	1	-	4	-	1	-	-	-	-	-	2	-	2	1	1	-	-	-	普六戸
-	-	-	-	1	2	-	-	-	-	-	-	-	-	-	-	2	1	-	-	1	-	-	-	普六ヶ所
4	5	3	3	46	-	-	1	2	3	4	1	7	-	2	2	53	1	1	-	1	-	-	1	普三本木
-	-	-	-	-	1	-	-	1	-	-	-	-	-	-	-	-	-	-	-	1	-	-	-	普
-	-	-	-	-	-	1	-	-	-	-	-	-	-	-	-	-	-	-	-	-	-	-	-	商
-	1	1	3	19	4	3	-	2	-	2	-	2	-	2	1	62	2	2	-	-	-	1	5	普
-	-	-	-	2	-	-	-	1	1	1	-	-	-	-	-	9	-	-	-	2	-	-	4	英
1	1	1	-	12	-	1	-	-	1	3	-	7	1	1	-	36	2	-	-	-	1	1	5	普
-	-	-	-	2	1	1	-	1	1	1	1	1	1	-	-	8	1	-	-	-	-	-	2	英
1	-	-	-	4	1	4	4	5	-	-	4	1	1	-	-	16	2	5	-	-	13	2	4	総大
-	-	-	-	-	-	-	-	-	-	-	-	-	-	-	-	-	-	-	-	-	1	-	-	普
-	-	-	-	-	-	-	-	1	1	-	-	-	1	-	-	1	-	1	-	-	-	-	1	普
-	-	-	-	-	2	-	-	2	-	-	-	-	-	-	-	2	-	-	-	1	-	-	-	普
-	-	-	-	-	1	1	-	2	-	-	-	1	-	-	1	-	-	-	-	-	-	-	-	普
-	-	-	-	-	-	-	-	1	-	-	-	-	-	-	-	-	-	-	-	-	-	-	-	普
-	-	-	-	1	1	1	-	-	-	-	1	-	-	-	-	4	-	2	5	-	-	1	-	農
-	-	-	-	-	-	-	1	-	1	-	-	-	2	-	-	-	-	-	2	-	-	1	-	農
-	-	-	-	2	2	5	1	3	-	-	1	-	-	1	1	22	-	3	1	2	-	-	2	農
-	-	-	-	1	2	-	-	-	-	-	-	-	-	-	-	2	-	-	-	1	-	-	2	農
-	-	-	-	2	1	-	-	1	-	-	-	-	-	-	-	-	-	-	-	4	-	-	-	水
-	-	-	-	1	5	-	3	2	1	-	-	-	-	4	2	16	-	-	-	-	1	-	-	工
-	-	-	-	1	3	-	2	1	1	2	2	-	-	7	9	14	-	-	2	-	-	-	1	工
1	-	1	-	2	27	1	-	5	-	3	1	1	-	1	1	6	-	-	-	-	-	1	-	工
-	-	-	-	3	6	1	-	-	-	2	-	-	-	-	-	11	-	1	1	-	-	-	-	工
-	-	1	-	9	-	-	-	-	-	-	-	-	-	1	2	2	1	-	-	-	-	-	-	工
-	-	-	-	1	5	1	-	1	-	-	-	-	-	-	-	2	-	-	1	-	-	-	-	工
-	-	-	-	-	1	15	11	-	3	2	1	-	-	-	-	18	-	5	-	1	5	-	2	商
-	-	-	-	1	-	2	-	-	2	-	-	3	-	-	-	3	-	-	-	-	-	1	-	農
-	-	-	-	-	-	3	2	-	1	3	4	3	3	-	-	16	-	-	2	-	-	1	-	商
-	-	-	-	-	-	2	-	-	2	-	-	-	-	-	-	6	-	1	7	-	-	-	2	家
-	-	-	-	-	-	-	2	1	-	-	1	1	-	1	1	4	-	-	-	-	-	1	-	ス
-	-	-	-	2	3	-	-	5	1	4	-	1	-	-	1	15	1	1	-	1	-	-	9	商
-	-	-	-	-	-	3	3	-	1	-	2	-	-	-	-	3	-	1	7	-	-	-	1	商
-	-	-	-	1	2	2	1	4	-	2	-	-	-	1	1	12	-	2	1	1	1	-	1	商

立

区 分	学 校 名	合 計			国 立 大 学		私 立 大 学		国 立 短 大		私 立 短 大		高 大 学・短 大 の 通 信 教 育 部・攻 別 科 科		弘 前 大 学	青 森 公 立 大 学	青 森 県 立 保 健 大 学	岩 手 大 学	東 北 大 学	山 形 大 学	北 海 道 教 育 大 学	新 潟 大 学
		計	男	女	男	女	男	女	男	女	男	女	男	女	学	学	学	学	学	学	学	学
	<b>私 立 計</b>	<b>1,325</b>	<b>658</b>	<b>667</b>	<b>64</b>	<b>95</b>	<b>548</b>	<b>386</b>	-	3	28	139	18	44	68	13	14	7	4	2	11	1
私 立	東 奥 学 園	普 11	6	5	-	-	6	3	-	-	-	2	-	-	-	-	-	-	-	-	-	-
	家 3	1	2	-	-	-	1	-	-	1	1	-	-	-	-	-	-	-	-	-	-	-
	情 8	5	3	-	-	4	3	-	-	-	-	1	-	-	-	-	-	-	-	-	-	-
	福 5	2	3	-	-	2	3	-	-	-	-	-	-	-	-	-	-	-	-	-	-	-
	青 森 山 田	普 169	123	46	3	5	119	32	-	1	1	7	-	1	3	-	1	-	-	-	1	-
	工 24	24	-	-	-	9	-	-	-	-	-	-	15	-	-	-	-	-	-	-	-	-
	商 18	12	6	-	-	12	6	-	-	-	-	-	-	-	-	-	-	-	-	-	-	-
	家 13	4	9	-	-	4	3	-	-	-	-	6	-	-	-	-	-	-	-	-	-	-
	青 森 明 の 星	普 75	19	56	8	11	9	29	-	-	2	16	-	-	9	2	5	-	-	-	2	-
	英 12	4	8	-	1	4	7	-	-	-	-	-	-	-	-	-	-	-	-	-	1	-
	松 風 塾	普 7	6	1	1	1	5	-	-	-	-	-	-	-	-	-	-	-	-	-	1	-
	五 所 川 原 第 一	普 66	16	50	3	8	8	29	-	-	4	11	1	2	4	2	1	1	-	-	2	-
	五 所 川 原 商 業	商 20	14	6	-	1	11	4	-	-	3	1	-	-	-	-	-	-	-	-	-	1
	東 奥 義 塾	普 163	94	69	30	19	60	46	-	-	4	4	-	-	30	5	4	-	3	-	1	-
	弘 前 学 院 聖 愛	普 118	42	76	3	12	36	52	-	-	2	11	1	1	12	1	-	-	-	-	-	-
	柴 田 学 園	普 13	/	13	/	1	/	7	/	-	/	5	/	-	1	-	-	-	-	-	-	-
	商 10	/	10	/	-	/	7	/	-	/	3	/	-	-	-	-	-	-	-	-	-	-
	家 9	/	9	/	-	/	5	/	-	/	4	/	-	-	-	-	-	-	-	-	-	-
	弘 前 東	普 20	16	4	-	-	15	3	-	-	1	1	-	-	-	-	-	-	-	-	-	-
	工 12	9	3	-	-	7	2	-	-	2	1	-	-	-	-	-	-	-	-	-	-	-
	八 戸 学 院 聖 地	總 27	22	5	-	-	21	2	-	-	1	3	-	-	-	-	-	-	-	-	-	-
	西 1	/	1	/	-	/	1	/	-	/	-	/	-	-	-	-	-	-	-	-	-	-
千 葉 学 園	商 4	/	4	/	-	/	1	/	-	/	3	/	-	-	-	-	-	-	-	-	-	
看 40	/	40	/	-	/	-	/	-	/	-	/	40	-	-	-	-	-	-	-	-	-	
八 戸 聖 拉 斯 学 院	普 55	31	24	4	3	25	16	-	-	2	5	-	-	-	1	-	2	-	-	-	-	
英 25	3	22	1	5	2	16	-	-	-	1	-	-	-	1	1	-	-	-	-	1	-	
音 4	-	4	-	1	-	-	-	-	-	-	3	-	-	-	-	-	-	-	-	1	-	
八 戸 学 院 星	普 69	48	21	1	2	46	16	-	-	1	3	-	-	-	-	-	1	-	-	-	-	
工 3	3	-	-	-	3	-	-	-	-	-	-	-	-	-	-	-	-	-	-	-	-	
商 4	1	3	-	-	1	3	-	-	-	-	-	-	-	-	-	-	-	-	-	-	-	
家 44	4	40	-	-	1	5	-	-	3	35	-	-	-	-	-	-	-	-	-	-	-	
向 陵	普 7	3	4	-	-	3	3	-	-	-	1	-	-	-	-	-	-	-	-	-	-	
八 戸 工 大 一	普 44	33	11	1	-	32	9	-	-	-	2	-	-	-	-	-	-	-	-	-	-	
工 57	54	3	-	-	54	3	-	-	-	-	-	-	-	-	-	-	-	-	-	-	-	
八 戸 工 大 二	普 165	59	106	9	25	49	69	-	2	1	10	-	-	8	1	3	3	1	2	1	-	

秋田大学	埼玉大学	公立はこだて未来大学	宮城大学	その他の国立大学	八戸工業大学	青森中央学院大学	青森大学	八戸学院大学	弘前学院大学	東北学院大学	弘前医療福祉大学	東北福祉大学	柴田学園大学	日本工業大学	東北工業大学	その他の私立大学	その他の国立短大	青森中央短期大学	柴田学園大学短期大学部	八戸学院大学短期大学部	青森明の星短期大学	弘前医療福祉大学短期大学部	その他の私立短大	区分	
1	-	1	1	36	93	53	99	71	59	32	28	15	17	10	9	448	3	19	32	47	18	15	36	私立計	
-	-	-	-	-	-	1	2	-	-	1	1	-	-	-	-	4	-	-	1	-	1	-	-	-	普
-	-	-	-	-	-	-	-	-	-	-	-	-	-	-	-	1	-	1	-	-	-	-	-	-	家
-	-	-	-	-	-	2	3	-	1	-	1	-	-	-	-	-	-	-	-	-	-	-	-	-	情
-	-	-	-	-	-	1	1	1	2	-	-	-	-	-	-	-	-	-	-	-	-	-	-	-	福
-	-	-	-	3	1	3	44	2	2	5	4	5	1	1	1	82	1	3	1	1	-	-	-	-	普
-	-	-	-	-	-	1	8	-	-	-	-	-	-	-	-	-	-	-	-	-	-	-	-	-	工
-	-	-	-	-	-	1	16	-	-	-	-	-	-	-	-	1	-	-	-	-	-	-	-	-	商
-	-	-	-	-	-	-	7	-	-	-	-	-	-	-	-	-	-	2	-	-	-	-	-	-	家
-	-	-	-	1	-	9	2	-	2	2	-	-	-	1	-	22	-	3	-	-	11	1	3	普	
-	-	-	-	-	-	-	-	-	-	-	-	-	-	-	-	11	-	-	-	-	-	-	-	-	英
-	-	-	-	1	-	-	-	-	-	-	-	-	-	-	-	5	-	-	-	-	-	-	-	-	普
-	-	-	-	1	1	7	2	-	4	1	8	1	2	-	1	10	-	2	7	-	1	4	1	普	
-	-	-	-	-	-	3	-	-	2	-	-	1	-	-	-	9	-	-	-	-	2	2	-	商	
-	-	1	-	5	-	5	8	-	17	5	4	2	4	-	1	60	-	2	2	-	1	3	-	普	
-	-	-	-	2	2	4	2	1	24	2	3	-	4	1	1	44	-	-	6	-	-	2	5	普	
-	-	-	-	-	-	-	-	1	-	1	-	-	-	-	-	5	-	-	5	-	-	-	-	-	普
-	-	-	-	-	-	1	1	-	1	-	-	-	1	-	-	3	-	1	2	-	-	-	-	-	商
-	-	-	-	-	-	-	-	-	1	-	-	-	4	-	-	-	-	-	4	-	-	-	-	-	家
-	-	-	-	-	-	5	1	2	-	-	2	-	-	-	-	8	-	-	1	-	-	1	-	-	普
-	-	-	-	-	2	2	1	-	1	-	-	-	-	-	-	3	-	-	1	-	-	2	-	-	工
-	-	-	-	-	-	5	-	9	-	-	-	-	-	-	-	9	-	-	1	2	-	-	1	総	
-	-	-	-	-	-	-	-	-	-	-	-	-	-	-	-	1	-	-	-	-	-	-	-	-	商
-	-	-	-	-	-	-	-	-	-	-	-	-	1	-	-	-	-	2	-	-	-	-	-	-	家
-	-	-	-	-	-	-	-	-	-	-	-	-	-	-	-	-	-	-	-	-	-	-	-	-	看
-	-	-	-	4	-	-	-	2	-	6	-	1	-	1	2	29	-	1	-	2	-	-	4	普	
-	-	-	-	3	-	-	-	1	-	1	-	-	-	-	-	16	-	-	-	-	-	-	1	英	
-	-	-	-	-	-	-	-	-	-	-	-	-	-	-	-	-	-	-	-	-	2	-	1	音	
-	-	-	1	1	3	1	-	19	-	2	-	1	-	1	1	34	-	1	-	1	-	-	2	普	
-	-	-	-	-	-	-	-	3	-	-	-	-	-	-	-	-	-	-	-	-	-	-	-	-	工
-	-	-	-	-	-	-	-	3	-	-	-	-	-	-	-	-	-	-	-	-	-	-	-	-	商
-	-	-	-	-	-	-	-	6	-	-	-	-	-	-	-	-	-	-	36	-	-	-	2	家	
-	-	-	-	-	-	-	-	3	2	-	-	-	-	-	-	1	-	-	1	-	-	-	-	普	
-	-	-	-	1	9	-	1	4	-	1	1	-	-	2	-	23	-	-	-	-	-	-	2	普	
-	-	-	-	-	45	2	-	-	-	2	2	-	-	-	1	5	-	-	-	-	-	-	-	-	工
1	-	-	-	14	30	-	-	14	-	3	2	4	-	3	1	61	2	1	-	5	-	-	5	普	

第9表 学部別・大学別進学者数  
(全日課程)

単位：人

学 部	合 計	人 文 科 学	社 会 科 学				理 学	工 学	農 学	保 健 学					商 船	家 政	教 育				芸 術	そ の 他
			法 政	商 経	社 会 学	そ の 他				医 学	歯 学	薬 学	看 護 学	そ の 他			教 育 学	教 員 養 成 学	体 育 学	そ の 他		
<b>大 学 計</b>	<b>4,652</b>	<b>456</b>	<b>313</b>	<b>738</b>	<b>218</b>	<b>169</b>	<b>169</b>	<b>842</b>	<b>189</b>	<b>42</b>	<b>8</b>	<b>82</b>	<b>386</b>	<b>357</b>	<b>1</b>	<b>116</b>	<b>41</b>	<b>198</b>	<b>96</b>	<b>79</b>	<b>84</b>	<b>68</b>
<b>国 公 立 計</b>	<b>1,864</b>	<b>167</b>	<b>47</b>	<b>304</b>	<b>56</b>	<b>92</b>	<b>153</b>	<b>355</b>	<b>136</b>	<b>41</b>	<b>3</b>	<b>7</b>	<b>131</b>	<b>87</b>	<b>-</b>	<b>-</b>	<b>15</b>	<b>179</b>	<b>2</b>	<b>38</b>	<b>32</b>	<b>19</b>
弘 前	529	65	-	-	-	72	70	73	63	35	-	-	36	28	-	-	-	87	-	-	-	-
青 森 公 立 健 立	197	-	-	197	-	-	-	-	-	-	-	-	-	-	-	-	-	-	-	-	-	-
青 森 県 立 保 健	137	-	-	-	38	-	-	-	-	-	-	-	65	34	-	-	-	-	-	-	-	-
岩 手 県 立 手 形	127	22	1	-	1	4	18	44	18	-	-	-	-	-	-	-	-	19	-	-	-	-
東 北 道 立 形 体	106	15	11	23	-	-	8	21	4	3	1	2	4	7	-	-	7	-	-	-	-	-
山 形 県 立 形 体	66	11	5	2	-	1	14	19	7	1	-	-	3	-	-	-	-	-	-	3	-	-
北 海 道 教 育 大 学	44	-	-	-	-	-	-	-	-	-	-	-	-	-	-	-	1	17	-	26	-	-
新 潟 県 立 潟 田	42	4	8	3	-	-	6	14	5	-	-	-	-	1	-	-	-	1	-	-	-	-
秋 田 県 立 潟 田	39	-	-	-	-	-	7	20	-	1	-	-	3	1	-	-	2	1	-	4	-	-
埼 玉 県 立 玉 野	38	2	-	14	-	-	2	11	-	-	-	-	-	-	-	-	-	5	-	-	-	4
公 立 は こ だ て 未 来 大 学	32	-	-	-	-	-	2	30	-	-	-	-	-	-	-	-	-	-	-	-	-	-
宮 城 県 立 城 東	31	-	-	10	1	-	-	-	11	-	-	-	5	-	-	-	-	-	-	-	-	4
宮 城 教 育 大 学	28	-	-	-	-	-	-	-	-	-	-	-	-	-	-	-	-	28	-	-	-	-
福 島 県 立 福 島	27	10	3	5	-	-	-	6	3	-	-	-	-	-	-	-	-	-	-	-	-	-
岩 手 県 立 岩 手	26	-	2	-	6	-	-	12	-	-	-	-	4	-	-	-	-	-	-	-	-	2
千 葉 県 立 千 葉	26	5	7	-	-	2	2	2	2	-	-	-	-	-	-	-	-	6	-	-	-	-
北 海 道 道 立 室 蘭	22	1	1	2	-	1	5	2	3	1	-	-	1	1	-	-	1	-	-	-	-	3
室 蘭 工 業 大 学	21	-	-	-	-	-	3	18	-	-	-	-	-	-	-	-	-	-	-	-	-	-
茨 城 県 立 茨 城	20	7	1	-	1	1	2	7	-	-	-	-	-	-	-	-	-	1	-	-	-	-
宇 都 郡 立 宇 都 宮	20	1	1	-	1	1	1	9	5	-	-	-	-	-	-	-	-	-	-	-	1	-
高 崎 県 立 高 崎	19	-	4	14	-	1	-	-	-	-	-	-	-	-	-	-	-	-	-	-	-	-
秋 田 県 立 秋 田	16	-	-	16	-	-	-	-	-	-	-	-	-	-	-	-	-	-	-	-	-	16
秋 田 県 立 秋 田	15	-	-	-	-	-	-	9	6	-	-	-	-	-	-	-	-	-	-	-	-	-
北 見 工 業 大 学	14	-	-	-	-	-	-	14	-	-	-	-	-	-	-	-	-	-	-	-	-	-
東 京 学 芸 大 学	12	-	-	-	-	-	-	-	-	-	-	-	-	-	-	-	1	10	-	1	-	-
筑 波 大 学	11	2	-	-	1	1	-	2	-	-	-	-	1	-	-	-	-	-	1	-	2	1
名 寄 市 立 名 寄	9	-	-	-	3	-	-	-	-	-	-	-	1	1	-	-	-	-	-	4	-	-
金 沢 県 立 金 沢	9	2	-	-	-	2	1	2	-	-	-	-	1	-	-	-	-	-	-	-	-	1
長 岡 県 立 長 岡	8	-	-	-	-	-	-	2	-	-	-	-	-	-	-	-	-	-	-	-	6	-
東 京 都 立 東 京	7	1	-	-	-	-	5	1	-	-	-	-	-	-	-	-	-	-	-	-	-	-
東 京 都 立 東 京	7	-	-	2	-	-	-	3	-	-	-	-	1	1	-	-	-	-	-	-	-	-
都 留 文 科 大 学	7	3	-	-	1	1	-	-	-	-	-	-	-	-	-	-	1	1	-	-	-	-
信 州 大 学	7	-	1	1	-	-	2	1	1	-	-	-	-	-	-	-	-	1	-	-	-	-
静 岡 県 立 静 岡	7	1	-	-	-	-	-	6	-	-	-	-	-	-	-	-	-	-	-	-	-	-
札 幌 市 立 札 幌	6	-	-	-	-	-	-	2	-	-	-	-	3	-	-	-	-	-	-	-	1	-
横 浜 国 立 横 浜	6	-	-	3	-	-	2	1	-	-	-	-	-	-	-	-	-	-	-	-	-	-
富 山 県 立 富 山	6	-	-	1	-	-	1	-	-	-	-	2	-	-	-	-	-	-	1	-	1	-
公 立 千 歳 科 学 技 術 大 学	5	-	-	-	-	-	-	5	-	-	-	-	-	-	-	-	-	-	-	-	-	-
群 馬 県 立 女 子 大 学	5	4	-	1	-	-	-	-	-	-	-	-	-	-	-	-	-	-	-	-	-	-
小 樽 商 科 大 学	4	-	-	4	-	-	-	-	-	-	-	-	-	-	-	-	-	-	-	-	-	-
山 形 県 立 保 健 医 療 大 学	4	-	-	-	-	-	-	-	-	-	-	-	-	4	-	-	-	-	-	-	-	-
埼 玉 県 立 埼 玉	4	-	-	-	-	-	-	-	-	-	-	-	-	4	-	-	-	-	-	-	-	-
東 京 海 洋 大 学	4	-	-	-	-	-	-	2	2	-	-	-	-	-	-	-	-	-	-	-	-	-
国 際 教 養 大 学	3	2	-	-	-	1	-	-	-	-	-	-	-	-	-	-	-	-	-	-	-	-
福 島 県 立 医 科 大 学	3	-	-	-	-	-	-	-	-	-	-	-	1	2	-	-	-	-	-	-	-	-
東 京 外 国 語 大 学	3	2	-	-	1	-	-	-	-	-	-	-	-	-	-	-	-	-	-	-	-	-
東 京 農 工 大 学	3	-	-	-	-	-	-	3	-	-	-	-	-	-	-	-	-	-	-	-	-	-
横 浜 市 立 横 浜	3	2	-	-	-	1	-	-	-	-	-	-	-	-	-	-	-	-	-	-	-	-
長 野 県 立 長 野	3	-	-	1	-	-	-	-	-	-	-	-	-	1	-	-	1	-	-	-	-	-
芸 術 文 化 観 光 専 門 大 学	3	-	-	-	-	-	-	-	-	-	-	-	-	-	-	-	-	-	-	-	2	1
琉 球 大 学	3	2	-	-	-	1	-	-	-	-	-	-	-	-	-	-	-	-	-	-	-	-
帯 広 畜 産 大 学	2	-	-	-	-	-	-	-	2	-	-	-	-	-	-	-	-	-	-	-	-	-
会 津 大 学	2	-	-	-	-	-	-	2	-	-	-	-	-	-	-	-	-	-	-	-	-	-
群 馬 県 立 群 馬	2	-	-	-	-	-	-	2	-	-	-	-	-	-	-	-	-	-	-	-	-	-
前 橋 工 科 大 学	2	-	-	-	-	-	-	2	-	-	-	-	-	-	-	-	-	-	-	-	-	-
電 気 通 信 大 学	2	-	-	-	-	-	-	2	-	-	-	-	-	-	-	-	-	-	-	-	-	-
新 潟 県 立 新 潟	2	-	-	1	-	-	-	-	-	-	-	-	-	-	-	-	-	-	-	-	-	1
福 井 県 立 福 井	2	-	-	-	-	-	1	-	1	-	-	-	-	-	-	-	-	-	-	-	-	-



学 部 大学名	合 計	人 文 科 学	社 会 科 学				理 学	工 学	農 学	保 健					商 船	家 政	教 育				芸 術	そ の 他		
			法 政	商 経	社 会 学	そ の 他				医 学	歯 学	薬 学	看 護 学	そ の 他			教 育 学	教 員 養 成	体 育 学	そ の 他				
静岡県立	2	-	-	-	-	-	-	-	-	-	-	2	-	-	-	-	-	-	-	-	-	-	-	-
京都府立	2	-	1	-	-	-	-	-	-	-	-	1	-	-	-	-	-	-	-	-	-	-	-	-
長崎県立	2	-	-	-	-	-	-	1	1	-	-	-	-	-	-	-	-	-	-	-	-	-	-	-
茨城県立医療	1	-	-	-	-	-	-	-	-	-	-	-	-	1	-	-	-	-	-	-	-	-	-	-
群馬県立県民健康科学	1	-	-	-	-	-	-	-	-	-	-	-	1	-	-	-	-	-	-	-	-	-	-	-
千葉県立保健医療	1	-	-	-	-	-	-	-	-	-	1	-	-	-	-	-	-	-	-	-	-	-	-	-
東京芸術	1	-	-	-	-	-	-	-	-	-	-	-	-	-	-	-	-	-	-	-	-	-	1	-
東京工業	1	-	-	-	-	-	-	1	-	-	-	-	-	-	-	-	-	-	-	-	-	-	-	-
お茶の水女子	1	1	-	-	-	-	-	-	-	-	-	-	-	-	-	-	-	-	-	-	-	-	-	-
一橋	1	-	-	1	-	-	-	-	-	-	-	-	-	-	-	-	-	-	-	-	-	-	-	-
神奈川県立保健福祉	1	-	-	-	1	-	-	-	-	-	-	-	-	-	-	-	-	-	-	-	-	-	-	-
長岡技術科学	1	-	-	-	-	-	-	1	-	-	-	-	-	-	-	-	-	-	-	-	-	-	-	-
富山県立	1	-	-	-	-	-	1	-	-	-	-	-	-	-	-	-	-	-	-	-	-	-	-	-
金沢美術工芸	1	-	-	-	-	-	-	-	-	-	-	-	-	-	-	-	-	-	-	-	-	-	1	-
教賀市立看護	1	-	-	-	-	-	-	-	-	-	-	1	-	-	-	-	-	-	-	-	-	-	-	-
山梨県立	1	-	-	-	-	-	-	-	-	-	-	-	1	-	-	-	-	-	-	-	-	-	-	-
長野県立	1	-	-	-	-	1	-	-	-	-	-	-	-	-	-	-	-	-	-	-	-	-	-	-
名古屋工業	1	-	-	-	-	-	-	1	-	-	-	-	-	-	-	-	-	-	-	-	-	-	-	-
愛知県立芸術	1	-	-	-	-	-	-	-	-	-	-	-	-	-	-	-	-	-	-	-	-	-	1	-
名古屋市立	1	-	-	-	-	-	-	1	-	-	-	-	-	-	-	-	-	-	-	-	-	-	-	-
滋賀県立	1	-	-	-	-	1	-	-	-	-	-	-	-	-	-	-	-	-	-	-	-	-	-	-
神戸大学	1	-	-	-	-	-	-	-	1	-	-	-	-	-	-	-	-	-	-	-	-	-	-	-
奈良教育	1	-	-	-	-	-	-	-	-	-	-	-	-	-	-	-	-	-	1	-	-	-	-	-
和歌山	1	-	-	1	-	-	-	-	-	-	-	-	-	-	-	-	-	-	-	-	-	-	-	-
島根	1	-	1	-	-	-	-	-	-	-	-	-	-	-	-	-	-	-	-	-	-	-	-	-
岡山	1	1	-	-	-	-	-	-	-	-	-	-	-	-	-	-	-	-	-	-	-	-	-	-
尾道市立	1	-	-	1	-	-	-	-	-	-	-	-	-	-	-	-	-	-	-	-	-	-	-	-
山口	1	-	-	-	-	-	-	-	-	-	-	-	-	-	-	-	-	1	-	-	-	-	-	-
徳島	1	-	-	-	1	-	-	-	-	-	-	-	-	-	-	-	-	-	-	-	-	-	-	-
香川	1	-	-	-	-	-	-	1	-	-	-	-	-	-	-	-	-	-	-	-	-	-	-	-
九州	1	-	-	-	-	-	-	-	-	-	-	-	-	-	-	-	-	-	-	-	-	-	1	-
九州歯科	1	-	-	-	-	-	-	-	-	-	1	-	-	-	-	-	-	-	-	-	-	-	-	-
長崎県立	1	-	-	1	-	-	-	-	-	-	-	-	-	-	-	-	-	-	-	-	-	-	-	-
熊本	1	-	-	-	-	-	-	-	-	-	-	-	-	-	-	-	-	-	1	-	-	-	-	-
宮崎	1	-	-	-	-	-	-	-	1	-	-	-	-	-	-	-	-	-	-	-	-	-	-	-
鹿屋	1	-	-	-	-	-	-	-	-	-	-	-	-	-	-	-	-	-	-	-	-	-	1	-
名	1	1	-	-	-	-	-	-	-	-	-	-	-	-	-	-	-	-	-	-	-	-	-	-
<b>私 立 計</b>	<b>2,788</b>	<b>289</b>	<b>266</b>	<b>434</b>	<b>162</b>	<b>77</b>	<b>16</b>	<b>487</b>	<b>53</b>	<b>1</b>	<b>5</b>	<b>75</b>	<b>255</b>	<b>270</b>	<b>1</b>	<b>116</b>	<b>26</b>	<b>19</b>	<b>94</b>	<b>41</b>	<b>52</b>	<b>49</b>		
八戸工業	223	-	-	-	-	-	-	223	-	-	-	-	-	-	-	-	-	-	-	-	-	-	-	-
青森中央学院	209	-	137	-	-	-	-	-	-	-	-	72	-	-	-	-	-	-	-	-	-	-	-	-
青森	166	-	-	64	41	-	-	43	-	-	18	-	-	-	-	-	-	-	-	-	-	-	-	-
八戸学院	143	-	-	50	-	-	-	-	-	-	-	43	50	-	-	-	-	-	-	-	-	-	-	-
弘前学院	141	68	-	-	34	-	-	-	-	-	-	39	-	-	-	-	-	-	-	-	-	-	-	-
東北学院	113	22	20	45	2	3	-	12	-	-	-	-	-	-	-	-	-	-	-	-	3	-	6	-
弘前医療福祉	107	-	-	-	-	-	-	-	-	-	-	40	67	-	-	-	-	-	-	-	-	-	-	-
東北福祉	89	1	-	1	37	15	-	-	-	-	-	3	15	-	-	-	7	8	-	1	-	-	1	-
柴田学	63	-	-	-	-	-	-	-	-	-	-	-	-	-	-	63	-	-	-	-	-	-	-	-
日本	54	4	1	8	2	3	1	27	3	-	-	-	-	-	-	-	-	-	4	-	-	-	1	-
東北工業	53	-	-	3	-	-	-	48	-	-	-	-	-	-	-	-	-	-	-	-	-	1	1	-
東北文化学	46	-	-	8	4	-	-	7	-	-	-	5	21	-	-	-	-	-	-	-	-	-	1	-
仙台	40	-	-	-	-	-	-	-	-	-	-	-	2	-	-	-	-	-	33	4	-	-	1	-
東北医科薬科	30	-	-	-	-	-	-	-	-	-	-	30	-	-	-	-	-	-	-	-	-	-	-	-
大東文化	30	13	3	7	1	-	-	-	-	-	-	-	-	-	-	-	1	-	3	-	-	-	2	-
中央	30	5	13	10	1	-	-	1	-	-	-	-	-	-	-	-	-	-	-	-	-	-	-	-
盛岡	27	12	-	-	-	-	-	-	-	-	-	-	-	-	-	9	-	2	-	4	-	-	-	-
宮城学院女子	24	10	-	2	-	-	-	-	-	-	-	-	-	-	-	7	1	-	-	4	-	-	-	-
早稲田	23	6	2	5	3	1	-	-	-	-	-	-	-	-	-	-	1	-	-	-	-	-	5	-
東京農	22	-	-	-	-	-	-	-	21	-	-	-	-	1	-	-	-	-	-	-	-	-	-	-
富士	21	-	7	14	-	-	-	-	-	-	-	-	-	-	-	-	-	-	-	-	-	-	-	-
駒澤	21	6	5	8	-	2	-	-	-	-	-	-	-	-	-	-	-	-	-	-	-	-	-	-
明治	21	2	9	6	1	-	2	-	1	-	-	-	-	-	-	-	-	-	-	-	-	-	-	-

学 部 大 学 名	合 計	人 文 科 学	社 会 科 学				理 学	工 学	農 学	保 健					商 船	家 政	教 育 芸 術				そ の 他	
			法 政	商 経	社 会 学	そ の 他				医 学	歯 学	薬 学	看 護 学	そ の 他			教 育 学	教 員 養 成	体 育 学	そ の 他		芸 術
札幌医科大学	20	6	1	4	1	1	-	-	-	-	-	-	-	-	-	-	-	3	3	-	1	
岩手医科大学	20	-	-	-	-	-	-	-	-	3	7	10	-	-	-	-	-	-	-	-	-	-
桜美林大学	20	2	-	6	1	1	-	-	-	-	-	-	1	-	-	-	-	-	-	4	5	
千葉工業大学	19	-	-	-	-	-	1	18	-	-	-	-	-	-	-	-	-	-	-	-	-	
千葉商科大学	19	1	-	16	-	2	-	-	-	-	-	-	-	-	-	-	-	-	-	-	-	
日本体育大学	19	-	-	-	1	1	-	-	-	-	-	1	3	-	-	-	-	13	-	-	-	
関東学院大学	19	1	1	7	2	1	-	5	-	-	-	-	-	-	1	-	-	-	1	-	-	
東海大学	18	3	1	2	1	1	1	2	2	-	-	-	-	-	-	-	-	2	-	-	3	
法政大学	18	5	6	2	2	-	-	2	-	-	-	-	-	-	-	-	-	-	-	-	1	
札幌学院大学	17	4	2	7	-	-	-	-	-	-	-	-	4	-	-	-	-	-	-	-	-	
尚絅学院大学	15	2	-	-	1	1	-	-	-	-	-	-	1	-	5	3	-	-	1	-	1	
城西国際大学	15	5	-	2	1	2	-	-	-	-	-	-	4	-	-	-	-	-	-	-	1	
神奈川大学	15	1	2	5	-	1	1	3	1	-	-	-	-	-	-	-	-	-	-	-	1	
秋田看護福祉大学	14	-	-	-	-	-	-	-	-	-	-	12	2	-	-	-	-	-	-	-	-	
青山学院大学	14	2	3	4	1	2	-	1	-	-	-	-	-	-	-	1	-	-	-	-	-	
国士舘大学	14	1	1	-	-	2	-	2	-	-	-	-	-	-	-	-	1	7	-	-	-	
東洋大学	14	2	2	5	2	1	-	2	-	-	-	-	-	-	-	-	-	-	-	-	-	
新潟医療福祉大学	14	-	-	-	-	-	-	-	-	-	-	-	13	-	1	-	-	-	-	-	-	
北海道医療大学	13	-	-	-	-	-	-	-	-	1	4	1	7	-	-	-	-	-	-	-	-	
北海道科学大学	13	1	-	-	-	-	-	5	-	-	2	-	5	-	-	-	-	-	-	-	-	
北海道情報大学	13	-	-	2	1	-	-	9	-	-	-	-	-	-	-	-	-	-	-	-	1	
東北芸術工科大学	13	-	-	-	-	-	-	5	-	-	-	-	-	-	-	-	-	-	-	-	8	
駿河台大学	13	1	1	3	-	3	-	-	-	-	-	-	1	-	-	1	-	1	2	-	-	
専修大学	13	2	1	8	-	-	-	2	-	-	-	-	-	-	-	-	-	-	-	-	-	
札幌国際大学	12	-	-	3	-	2	-	-	-	-	-	-	1	-	-	-	-	4	-	-	2	
東北生活文化大学	12	-	-	-	-	-	-	-	-	-	-	-	-	-	9	-	-	-	-	3	-	
北拓殖大学	12	-	-	-	-	-	-	10	-	-	-	-	2	-	-	-	-	-	-	-	-	
拓殖大学	12	4	2	3	-	2	-	1	-	-	-	-	-	-	-	-	-	-	-	-	-	
武蔵野大学	12	3	1	1	1	1	-	2	-	-	-	1	-	-	-	1	1	-	-	-	-	
帝京平成大学	11	-	-	1	-	-	-	-	-	-	-	-	9	-	-	-	-	1	-	-	-	
名城大学	10	-	-	6	-	1	2	-	-	-	1	-	-	-	-	-	-	-	-	-	-	
神田外語学院	10	10	-	-	-	-	-	-	-	-	-	-	-	-	-	-	-	-	-	-	-	
杏林大学	10	2	1	-	-	-	-	1	-	-	-	1	5	-	-	-	-	-	-	-	-	
順天堂大学	10	-	-	-	-	-	-	-	-	-	-	4	1	-	-	-	-	2	3	-	-	
帝京大学	10	3	-	4	-	-	-	-	-	-	-	-	2	-	-	-	-	1	-	-	-	
東京工科大学	10	-	-	-	1	1	-	6	1	-	-	-	1	-	-	-	-	-	-	-	-	
石巻専修大学	9	-	-	4	-	-	2	2	-	-	-	-	-	-	-	-	-	-	1	-	-	
ノースアジア大学	9	-	2	7	-	-	-	-	-	-	-	-	-	-	-	-	-	-	-	-	-	
創価大学	9	2	1	4	-	-	-	1	-	-	-	-	-	-	-	-	-	-	1	-	-	
白鷗大学	8	-	1	4	-	-	-	-	-	-	-	-	-	-	-	-	1	1	1	-	-	
国際医療福祉大学	8	-	-	-	-	-	-	-	-	-	1	1	6	-	-	-	-	-	-	-	-	
東京国際大学	8	4	-	1	-	-	-	-	-	-	-	-	1	-	-	-	-	2	-	-	-	
獨協大学	8	5	1	1	-	1	-	-	-	-	-	-	-	-	-	-	-	-	-	-	-	
尚美学園大学	8	-	-	-	-	2	-	-	-	-	-	-	-	-	-	-	-	-	-	6	-	
上智大学	8	5	3	-	-	-	-	-	-	-	-	-	-	-	-	-	-	-	-	-	-	
東京理科大学	8	-	-	2	-	-	3	3	-	-	-	-	-	-	-	-	-	-	-	-	-	
明治学院大学	8	1	2	2	1	2	-	-	-	-	-	-	-	-	-	-	-	-	-	-	-	
関西学院大学	8	2	3	1	2	-	-	-	-	-	-	-	-	-	-	-	-	-	-	-	-	
中央学院大学	7	-	1	6	-	-	-	-	-	-	-	-	-	-	-	-	-	-	-	-	-	
清和学院大学	7	-	7	-	-	-	-	-	-	-	-	-	-	-	-	-	-	-	-	-	-	
国学院大学	7	4	1	1	-	-	-	-	-	-	-	-	-	-	-	-	1	-	-	-	-	
津田塾大学	7	3	-	-	-	1	-	-	-	-	-	-	-	-	-	-	-	-	-	-	3	
神奈川工科大学	7	-	-	-	-	-	-	6	-	-	-	1	-	-	-	-	-	-	-	-	-	
山梨学院大学	7	-	4	1	-	-	-	-	-	-	-	-	1	-	-	-	-	1	-	-	-	
星槎道都大学	6	-	-	3	-	-	-	1	-	-	-	-	-	-	-	-	-	-	-	2	-	
仙台白百合女子大学	6	3	-	-	-	-	-	-	-	-	-	-	-	-	2	-	-	-	1	-	-	
つくば国際大学	6	-	-	-	-	-	-	-	-	-	-	1	5	-	-	-	-	-	-	-	-	
淑徳大学	6	1	-	-	3	1	-	-	-	-	-	1	-	-	-	-	-	-	-	-	-	
秀明大学	6	1	-	1	-	-	-	-	-	-	-	-	-	-	-	-	4	-	-	-	-	
聖心女子大学	6	4	-	-	-	-	-	-	-	-	-	-	-	-	-	-	-	-	-	-	2	
東京家政大学	6	-	-	-	-	-	-	-	-	-	-	-	1	-	4	1	-	-	-	-	-	

学 部 大 学 名	合 計	人 文 科 学	社 会 科 学				理 学	工 学	農 学	保 健					商 船	家 政	教 育 芸 術				そ の 他					
			法 政	商 経	社 会 学	そ の 他				医 学	歯 学	薬 学	看 護 学	そ の 他			教 育 学	教 員 養 成	体 育 学	そ の 他		芸 術				
東 京 薬 科	6	-	-	-	-	-	-	-	-	-	-	4	-	2	-	-	-	-	-	-	-	-	-	-	-	
文 化 学 園	6	1	-	-	-	-	-	2	-	-	-	-	-	-	-	3	-	-	-	-	-	-	-	-	-	-
立 教 大 学	6	1	2	3	-	-	-	-	-	-	-	-	-	-	-	-	-	-	-	-	-	-	-	-	-	-
桐 蔭 大 学	6	-	1	-	-	-	-	-	-	-	-	-	-	2	-	-	-	-	-	-	-	-	3	-	-	-
同 志 社 大 学	6	-	1	4	-	-	-	-	-	-	-	-	-	-	-	-	1	-	-	-	-	-	-	-	-	-
立 命 館 大 学	6	1	-	1	-	-	2	1	-	-	-	-	-	-	-	1	-	-	-	-	-	-	-	-	-	-
酪 農 大 学	5	-	-	-	-	-	-	-	-	5	-	-	-	-	-	-	-	-	-	-	-	-	-	-	-	-
北 海 道 大 学	5	-	-	-	-	-	-	-	-	-	-	-	-	-	-	-	-	-	-	1	1	3	-	-	-	-
日 本 医 療 大 学	5	-	-	-	-	-	-	-	-	-	-	-	-	5	-	-	-	-	-	-	-	-	-	-	-	-
岩 手 保 健 医 療 大 学	5	-	-	-	-	-	-	-	-	-	-	1	4	-	-	-	-	-	-	-	-	-	-	-	-	-
東 北 公 益 文 科 大 学	5	-	-	2	-	3	-	-	-	-	-	-	-	-	-	-	-	-	-	-	-	-	-	-	-	-
東 日 本 国 際 教 育 大 学	5	-	-	2	-	2	-	-	-	-	-	-	-	-	-	1	-	-	-	-	-	-	-	-	-	-
埼 玉 工 業 大 学	5	-	-	1	1	-	-	3	-	-	-	-	-	-	-	-	-	-	-	-	-	-	-	-	-	-
大 妻 女 子 大 学	5	1	-	-	1	1	-	-	-	-	-	-	-	-	-	1	1	-	-	-	-	-	-	-	-	-
大 慶 大 学	5	-	1	3	-	-	1	-	-	-	-	-	-	-	-	-	-	-	-	-	-	-	-	-	-	-
東 京 電 機 大 学	5	3	-	-	-	2	-	-	-	5	-	-	-	-	-	-	-	-	-	-	-	-	-	-	-	-
日 本 女 子 体 育 大 学	5	-	-	-	-	-	-	-	-	-	-	-	-	-	-	-	-	-	-	-	-	3	-	2	-	-
金 沢 工 業 大 学	5	-	-	-	-	-	-	5	-	-	-	-	-	-	-	-	-	-	-	-	-	-	-	-	-	-
北 海 道 大 学	4	-	-	3	-	-	-	1	-	-	-	-	-	-	-	-	-	-	-	-	-	-	-	-	-	-
日 本 赤 十 字 秋 田 大 学	4	-	-	-	-	-	-	-	-	-	-	-	4	-	-	-	-	-	-	-	-	-	-	-	-	-
上 野 大 学	4	-	-	-	-	2	-	-	-	-	-	-	-	-	-	2	-	-	-	-	-	-	-	-	-	-
東 京 福 祉 大 学	4	-	-	-	-	1	-	-	-	-	-	-	-	-	-	1	1	-	-	-	-	1	-	-	-	-
日 本 工 業 大 学	4	-	-	-	-	-	-	4	-	-	-	-	-	-	-	-	-	-	-	-	-	-	-	-	-	-
埼 玉 大 学	4	-	-	2	-	-	-	-	-	-	-	-	-	-	-	-	1	-	-	-	-	1	-	-	-	-
江 戸 大 学	4	-	-	-	2	1	-	1	-	-	-	-	-	-	-	-	-	-	-	-	-	-	-	-	-	-
実 践 女 子 大 学	4	1	-	-	1	1	-	-	-	-	-	-	-	-	-	1	-	-	-	-	-	-	-	-	-	-
芝 浦 工 業 大 学	4	-	-	-	-	-	-	4	-	-	-	-	-	-	-	-	-	-	-	-	-	-	-	-	-	-
多 摩 大 学	4	-	-	-	-	-	-	-	-	-	-	-	-	-	-	-	-	-	-	-	-	-	-	4	-	-
東 京 女 子 大 学	4	3	-	-	-	-	-	-	-	-	-	-	-	-	-	-	-	-	-	-	-	-	-	-	1	-
立 正 大 学	4	2	-	-	-	1	-	-	-	-	-	-	-	-	-	-	-	-	-	-	-	-	-	-	1	-
目 黒 大 学	4	1	-	1	-	-	-	1	-	-	-	-	-	-	-	-	-	-	-	-	-	-	-	1	-	-
金 沢 学 院 大 学	4	-	-	3	-	-	-	-	-	-	-	-	-	-	-	-	-	-	-	-	-	-	-	-	1	-
京 都 産 業 大 学	4	1	-	2	-	-	-	1	-	-	-	-	-	-	-	-	-	-	-	-	-	-	-	-	-	-
北 海 道 文 教 大 学	3	-	-	-	-	-	-	-	-	-	-	-	-	2	-	-	-	-	-	-	-	-	1	-	-	-
医 療 創 生 大 学	3	-	-	-	1	-	-	-	-	-	-	1	-	1	-	-	-	-	-	-	-	-	-	-	-	-
流 通 経 済 大 学	3	-	1	2	-	-	-	-	-	-	-	-	-	-	-	-	-	-	-	-	-	-	-	-	-	-
明 治 大 学	3	1	-	2	-	-	-	-	-	-	-	-	-	-	-	-	-	-	-	-	-	-	-	-	-	-
平 成 国 際 大 学	3	-	3	-	-	-	-	-	-	-	-	-	-	-	-	-	-	-	-	-	-	-	-	-	-	-
日 本 医 療 科 学 大 学	3	-	-	-	-	-	-	-	-	-	-	-	1	2	-	-	-	-	-	-	-	-	-	-	-	-
国 際 武 道 大 学	3	-	-	-	-	-	-	-	-	-	-	-	-	-	-	-	-	-	-	-	-	3	-	-	-	-
東 京 情 報 科 学 大 学	3	-	-	-	-	1	-	1	-	-	-	-	-	1	-	-	-	-	-	-	-	-	-	-	-	1
千 葉 大 学	3	-	-	-	-	-	-	-	-	-	-	-	-	-	2	-	-	-	-	-	-	-	-	-	-	-
了 徳 寺 大 学	3	-	-	-	-	-	-	-	-	-	-	-	1	2	-	-	-	-	-	-	-	-	-	-	-	-
学 習 院 大 学	3	1	1	1	-	-	-	-	-	-	-	-	-	-	-	-	-	-	-	-	-	-	-	-	-	-
国 立 音 楽 大 学	3	-	-	-	-	-	-	-	-	-	-	-	-	-	-	-	-	-	-	-	-	-	1	2	-	-
工 学 院 大 学	3	-	-	-	-	-	-	3	-	-	-	-	-	-	-	-	-	-	-	-	-	-	-	-	-	-
玉 川 大 学	3	-	-	-	-	-	-	1	1	-	-	-	-	-	-	-	-	-	-	-	-	1	-	-	-	-
明 治 大 学	3	-	-	-	-	-	-	2	-	-	-	-	-	-	-	-	1	-	-	-	-	-	-	-	-	-
東 京 富 士 大 学	3	-	-	3	-	-	-	-	-	-	-	-	-	-	-	-	-	-	-	-	-	-	-	-	-	-
ヤマザキ 動 物 看 護 大 学	3	-	-	-	-	-	-	-	2	-	-	-	-	-	-	-	-	-	-	-	-	-	-	-	-	1
東 京 工 芸 大 学	3	-	-	-	-	-	-	2	-	-	-	-	-	-	-	-	-	-	-	-	-	-	-	-	-	1
昭 和 音 楽 大 学	3	-	-	-	-	-	-	-	-	-	-	-	-	-	-	-	-	-	-	-	-	-	-	-	-	3
日 本 福 祉 大 学	3	-	-	-	2	-	-	-	-	-	-	-	-	-	-	-	-	-	-	-	-	1	-	-	-	-
大 阪 芸 術 大 学	3	-	-	-	-	-	-	-	-	-	-	-	-	-	-	-	-	-	-	-	-	-	-	-	-	3
函 館 大 学	2	-	-	2	-	-	-	-	-	-	-	-	-	-	-	-	-	-	-	-	-	-	-	-	-	-
北 星 大 学	2	-	-	1	-	-	-	-	-	-	-	-	-	1	-	-	-	-	-	-	-	-	-	-	-	-
常 盤 大 学	2	-	1	-	1	-	-	-	-	-	-	-	-	-	-	-	-	-	-	-	-	-	-	-	-	-
足 利 大 学	2	-	-	-	-	-	-	2	-	-	-	-	-	-	-	-	-	-	-	-	-	-	-	-	-	-

学 部 大 学 名	合 計	人 文 科 学	社 会 科 学				理 学	工 学	農 学	保 健					商 船	家 政	教 育				芸 術	そ の 他		
			法 政	商 経	社 会 学	そ の 他				医 学	歯 学	薬 学	看 護 学	そ の 他			教 育 学	教 員 養 成	体 育 学	そ の 他				
高崎健康福祉	2	-	-	-	-	-	-	-	-	-	-	-	-	2	-	-	-	-	-	-	-	-	-	-
埼玉医科	2	-	-	-	-	-	-	-	-	-	-	-	-	2	-	-	-	-	-	-	-	-	-	-
文京学院	2	-	-	1	-	-	-	-	-	-	-	-	-	1	-	-	-	-	-	-	-	-	-	-
亜細亜	2	-	-	2	-	-	-	-	-	-	-	-	-	-	-	-	-	-	-	-	-	-	-	-
国際基督教	2	1	-	-	-	-	-	-	-	-	-	-	-	-	-	-	-	-	-	-	-	-	-	1
昭和	2	-	-	-	-	-	-	-	-	-	-	-	-	-	-	-	-	-	-	-	-	-	-	-
女子栄養	2	-	-	-	-	-	-	-	-	-	-	2	-	-	-	-	2	-	-	-	-	-	-	-
杉野服飾	2	-	-	-	-	-	-	-	-	-	-	-	-	-	-	2	-	-	-	-	-	-	-	-
清泉女子	2	2	-	-	-	-	-	-	-	-	-	-	-	-	-	-	-	-	-	-	-	-	-	-
東京造形	2	-	-	-	-	-	-	-	-	-	-	-	-	-	-	-	-	-	-	-	-	-	-	2
東邦	2	-	-	-	-	-	1	-	-	-	-	1	-	-	-	-	-	-	-	-	-	-	-	-
日本社会事業	2	-	-	-	2	-	-	-	-	-	-	-	-	-	-	-	-	-	-	-	-	-	-	-
日本女子	2	1	-	-	-	-	-	-	-	-	-	-	-	-	-	1	-	-	-	-	-	-	-	-
日本文化	2	-	2	-	-	-	-	-	-	-	-	-	-	-	-	-	-	-	-	-	-	-	-	-
東京純心	2	2	-	-	-	-	-	-	-	-	-	-	-	-	-	-	-	-	-	-	-	-	-	-
デジタルハリウッド	2	-	-	-	-	-	-	1	-	-	-	-	-	-	-	-	-	-	-	-	-	-	-	1
女子美術	2	-	-	-	-	-	-	-	-	-	-	-	-	-	-	-	-	-	-	-	-	-	-	2
フェリス学院	2	1	-	-	1	-	-	-	-	-	-	-	-	-	-	-	-	-	-	-	-	-	-	-
産業能率	2	-	-	1	-	-	-	1	-	-	-	-	-	-	-	-	-	-	-	-	-	-	-	-
湘南医療	2	-	-	-	-	-	-	-	-	-	-	1	1	-	-	-	-	-	-	-	-	-	-	-
新潟食料農業	2	-	-	-	-	-	-	-	2	-	-	-	-	-	-	-	-	-	-	-	-	-	-	-
北陸陸	2	-	1	1	-	-	-	-	-	-	-	-	-	-	-	-	-	-	-	-	-	-	-	-
帝京科学	2	-	-	-	-	-	-	-	2	-	-	-	-	-	-	-	-	-	-	-	-	-	-	-
常葉	2	-	-	-	-	-	-	-	-	-	-	-	-	-	-	-	-	-	-	-	-	-	-	2
南山	2	1	1	-	-	-	-	-	-	-	-	-	-	-	-	-	-	-	-	-	-	-	-	-
名古屋外国語	2	1	-	1	-	-	-	-	-	-	-	-	-	-	-	-	-	-	-	-	-	-	-	-
皇學	2	2	-	-	-	-	-	-	-	-	-	-	-	-	-	-	-	-	-	-	-	-	-	-
大阪産業	2	-	-	2	-	-	-	-	-	-	-	-	-	-	-	-	-	-	-	-	-	-	-	-
大関	2	1	-	-	-	-	-	1	-	-	-	-	-	-	-	-	-	-	-	-	-	-	-	-
神戸学院	2	2	-	-	-	-	-	-	-	-	-	-	-	-	-	-	-	-	-	-	-	-	-	-
奈良	2	2	-	-	-	-	-	-	-	-	-	-	-	-	-	-	-	-	-	-	-	-	-	-
藤女子	1	1	-	-	-	-	-	-	-	-	-	-	-	-	-	-	-	-	-	-	-	-	-	-
札幌保健医療	1	-	-	-	-	-	-	-	-	-	-	1	-	-	-	-	-	-	-	-	-	-	-	-
北海道千歳リハビリテーション	1	-	-	-	-	-	-	-	-	-	-	-	1	-	-	-	-	-	-	-	-	-	-	-
郡山女子	1	-	-	-	-	-	-	-	-	-	-	-	-	-	-	1	-	-	-	-	-	-	-	-
奥羽	1	-	-	-	-	-	-	-	-	-	-	1	-	-	-	-	-	-	-	-	-	-	-	-
筑波学院	1	-	-	1	-	-	-	-	-	-	-	-	-	-	-	-	-	-	-	-	-	-	-	-
獨協医科	1	-	-	-	-	-	-	-	-	-	-	1	-	-	-	-	-	-	-	-	-	-	-	-
高崎商	1	-	-	1	-	-	-	-	-	-	-	-	-	-	-	-	-	-	-	-	-	-	-	-
高育	1	-	-	-	-	-	-	-	-	-	-	-	-	-	-	-	1	-	-	-	-	-	-	-
跡見学園女子	1	1	-	-	-	-	-	-	-	-	-	-	-	-	-	-	-	-	-	-	-	-	-	-
人間総合科学	1	-	-	-	-	-	-	-	-	-	-	-	-	-	-	1	-	-	-	-	-	-	-	-
東都	1	-	-	-	-	-	-	-	-	-	-	-	-	1	-	-	-	-	-	-	-	-	-	-
敬愛	1	-	-	1	-	-	-	-	-	-	-	-	-	-	-	-	-	-	-	-	-	-	-	-
麗澤	1	-	-	1	-	-	-	-	-	-	-	-	-	-	-	-	-	-	-	-	-	-	-	-
千葉経	1	-	-	1	-	-	-	-	-	-	-	-	-	-	-	-	-	-	-	-	-	-	-	-
聖徳	1	1	-	-	-	-	-	-	-	-	-	-	-	-	-	-	-	-	-	-	-	-	-	-
東洋学園	1	-	-	1	-	-	-	-	-	-	-	-	-	-	-	-	-	-	-	-	-	-	-	-
東成徳	1	-	-	-	-	-	-	-	-	-	-	-	-	-	-	-	-	-	-	-	-	-	-	1
植草学園	1	-	-	-	-	-	-	-	-	-	-	-	1	-	-	-	-	-	-	-	-	-	-	-
亀田医療	1	-	-	-	-	-	-	-	-	-	-	1	-	-	-	-	-	-	-	-	-	-	-	-
共立女子	1	-	-	-	-	1	-	-	-	-	-	-	-	-	-	-	-	-	-	-	-	-	-	-
昭和女子	1	-	-	-	-	1	-	-	-	-	-	-	-	-	-	-	-	-	-	-	-	-	-	-
成蹊	1	-	1	-	-	-	-	-	-	-	-	-	-	-	-	-	-	-	-	-	-	-	-	-
高千穂	1	-	-	1	-	-	-	-	-	-	-	-	-	-	-	-	-	-	-	-	-	-	-	-
東京家政学院	1	-	-	-	-	-	-	-	-	-	-	-	-	-	-	1	-	-	-	-	-	-	-	-
東京経	1	-	-	-	1	-	-	-	-	-	-	-	-	-	-	-	-	-	-	-	-	-	-	-
東京女子医科	1	-	-	-	-	-	-	-	-	1	-	-	-	-	-	-	-	-	-	-	-	-	-	-
東京女子体育	1	-	-	-	-	-	-	-	-	-	-	-	-	-	-	-	-	-	-	-	1	-	-	-
桐朋学	1	-	-	-	-	-	-	-	-	-	-	-	-	-	-	-	-	-	-	-	-	-	-	1

学 部 大 学 名	合 計	人 文 科 学	社 会 科 学				理 学	工 学	農 学	保 健					商 船	家 政	教 育 芸 術				そ の 他				
			法 政	商 経	社 会 学	そ の 他				医 学	歯 学	薬 学	看 護 学	そ の 他			教 育 学	教 員 養 成	体 育 学	そ の 他					
二 松 学 舎	1	1	-	-	-	-	-	-	-	-	-	-	-	-	-	-	-	-	-	-	-	-	-	-	
日 本 歯 科	1	-	-	-	-	-	-	-	-	-	1	-	-	-	-	-	-	-	-	-	-	-	-	-	-
日 本 獣 医 生 命 科 学	1	-	-	-	-	-	-	-	1	-	-	-	-	-	-	-	-	-	-	-	-	-	-	-	-
東 京 都 市	1	-	-	-	-	-	-	1	-	-	-	-	-	-	-	-	-	-	-	-	-	-	-	-	-
明 治 薬 科	1	-	-	-	-	-	-	-	-	-	-	1	-	-	-	-	-	-	-	-	-	-	-	-	-
和 光 摩 多	1	-	-	-	-	-	-	-	-	-	-	-	-	-	-	-	-	-	-	-	-	-	1	-	-
駒 沢 女 子	1	1	-	-	-	-	-	-	-	-	-	-	-	-	-	-	-	-	-	-	-	-	-	-	-
学 習 院 女 子	1	1	-	-	-	-	-	-	-	-	-	-	-	-	-	-	-	-	-	-	-	-	-	-	-
嘉 悦 白 梅 学 園	1	-	-	1	-	-	-	-	-	-	-	-	-	-	-	-	-	-	-	-	-	-	-	-	-
東 京 医 療 保 健	1	-	-	-	-	-	-	-	-	-	-	-	1	-	-	-	-	-	-	-	-	-	-	-	-
ビジネス・ブレイクスルー	1	-	-	1	-	-	-	-	-	-	-	-	-	-	-	-	-	-	-	-	-	-	-	-	-
東 京 未 来	1	-	-	-	-	-	-	-	-	-	-	-	-	-	-	-	-	-	-	-	-	-	1	-	-
こ ども 教 育 宝 仙	1	-	-	-	-	-	-	-	-	-	-	-	-	-	-	-	-	-	-	-	-	-	-	-	-
東 京 有 明 医 療	1	-	-	-	-	-	-	-	-	-	-	-	1	-	-	-	-	-	-	-	-	-	-	-	-
東 京 医 療 学 院	1	-	-	-	-	-	-	-	-	-	-	-	1	-	-	-	-	-	-	-	-	-	-	-	-
情 報 経 営 イ ノ ベ シ ョ ン 専 門 職	1	-	-	1	-	-	-	-	-	-	-	-	-	-	-	-	-	-	-	-	-	-	-	-	-
東 京 国 際 工 科 専 門 職	1	-	-	-	-	-	-	1	-	-	-	-	-	-	-	-	-	-	-	-	-	-	-	-	-
麻 布 鎌 倉 女 子	1	-	-	-	-	-	-	-	-	-	-	-	-	1	-	-	-	-	-	-	-	-	-	-	-
洗 足 学 園 音 楽	1	-	-	-	-	-	-	-	-	-	-	-	-	-	-	-	-	-	-	-	-	-	-	1	-
横 浜 商 科	1	-	-	1	-	-	-	-	-	-	-	-	-	-	-	-	-	-	-	-	-	-	-	-	-
東 洋 英 和 女 学 院	1	1	-	-	-	-	-	-	-	-	-	-	-	-	-	-	-	-	-	-	-	-	-	-	-
松 蔭	1	1	-	-	-	-	-	-	-	-	-	-	-	-	-	-	-	-	-	-	-	-	-	-	-
横 浜 美 術	1	-	-	-	-	-	-	-	-	-	-	-	-	-	-	-	-	-	-	-	-	-	-	1	-
日 本 映 画	1	-	-	-	-	-	-	-	-	-	-	-	-	-	-	-	-	-	-	-	-	-	-	1	-
高 岡 法 科	1	-	1	-	-	-	-	-	-	-	-	-	-	-	-	-	-	-	-	-	-	-	-	-	-
清 泉 女 学 院	1	-	-	-	-	-	-	-	-	-	-	-	1	-	-	-	-	-	-	-	-	-	-	-	-
朝 日	1	-	-	-	-	-	-	-	-	-	-	-	-	1	-	-	-	-	-	-	-	-	-	-	-
東 海 学 院	1	-	-	-	-	-	-	-	-	-	-	-	-	1	-	-	-	-	-	-	-	-	-	-	-
中 京 学 院	1	-	-	1	-	-	-	-	-	-	-	-	-	-	-	-	-	-	-	-	-	-	-	-	-
中 部 学 院	1	-	-	-	-	-	-	-	-	-	-	-	-	1	-	-	-	-	-	-	-	-	-	-	-
静 岡 産 業	1	-	-	1	-	-	-	-	-	-	-	-	-	-	-	-	-	-	-	-	-	-	-	-	-
愛 知 学 院	1	-	-	-	-	-	-	-	-	-	-	-	1	-	-	-	-	-	-	-	-	-	-	-	-
愛 知 工 業	1	-	-	-	-	-	-	1	-	-	-	-	-	-	-	-	-	-	-	-	-	-	-	-	-
中 京	1	-	-	-	-	-	-	-	-	-	-	-	-	-	-	-	-	-	-	-	-	-	1	-	-
名 古 屋 芸 術	1	-	-	-	-	-	-	-	-	-	-	-	-	-	-	-	-	-	-	-	-	-	-	1	-
藤 田 保 健 衛	1	-	-	-	-	-	-	-	-	-	-	-	-	1	-	-	-	-	-	-	-	-	-	-	-
名 城	1	-	-	-	-	-	-	-	1	-	-	-	-	-	-	-	-	-	-	-	-	-	-	-	-
愛 知 淑 徳	1	-	-	-	-	-	-	-	-	-	-	-	-	-	-	-	-	-	-	-	-	-	-	1	-
名 古 屋 経 済	1	-	1	-	-	-	-	-	-	-	-	-	-	-	-	-	-	-	-	-	-	-	-	-	-
東 海 学 園	1	-	-	-	-	-	-	-	-	-	-	-	-	-	-	-	-	-	-	-	-	-	1	-	-
名 古 屋 産 業	1	-	-	1	-	-	-	-	-	-	-	-	-	-	-	-	-	-	-	-	-	-	-	-	-
愛 知 東 邦	1	-	-	-	-	-	-	-	-	-	-	-	-	1	-	-	-	-	-	-	-	-	-	-	-
びわこ成蹊スポーツ	1	-	-	-	-	-	-	-	-	-	-	-	-	-	-	-	-	-	-	-	-	-	1	-	-
大 谷	1	1	-	-	-	-	-	-	-	-	-	-	-	-	-	-	-	-	-	-	-	-	-	-	-
花 園 谷	1	-	-	-	1	-	-	-	-	-	-	-	-	-	-	-	-	-	-	-	-	-	-	-	-
龍 谷	1	1	-	-	-	-	-	-	-	-	-	-	-	-	-	-	-	-	-	-	-	-	-	-	-
嵯 峨 美 術	1	-	-	-	-	-	-	-	-	-	-	-	-	-	-	-	-	-	-	-	-	-	-	1	-
大 阪 学 院	1	-	-	1	-	-	-	-	-	-	-	-	-	-	-	-	-	-	-	-	-	-	-	-	-
大 阪 経 済	1	-	-	1	-	-	-	-	-	-	-	-	-	-	-	-	-	-	-	-	-	-	-	-	-
大 阪 工 業	1	-	-	-	-	-	-	1	-	-	-	-	-	-	-	-	-	-	-	-	-	-	-	-	-
大 阪 体 育	1	-	-	-	-	-	-	-	-	-	-	-	-	-	-	-	-	-	-	-	-	-	1	-	-
大 阪 電 気 通 信	1	-	-	-	-	-	-	-	1	-	-	-	-	-	-	-	-	-	-	-	-	-	-	-	-
追 手 門 学 院	1	-	-	1	-	-	-	-	-	-	-	-	-	-	-	-	-	-	-	-	-	-	-	-	-

学 部	合 計	人 文 科 学	社 会 科 学				理 学	工 学	農 学	保 健					商 船	家 政	教 育			芸 術	そ の 他		
			法 政	商 経	社 会 学	そ の 他				医 学	歯 学	薬 学	看 護 学	そ の 他			教 育 学	教 員 養 成	体 育 学			そ の 他	
近 畿 大 学 院	1	-	-	-	-	-	1	-	-	-	-	-	-	-	-	-	-	-	-	-	-	-	-
山 大 学 院	1	-	-	1	-	-	-	-	-	-	-	-	-	-	-	-	-	-	-	-	-	-	-
大 阪 国 際 学 院	1	-	-	1	-	-	-	-	-	-	-	-	-	-	-	-	-	-	-	-	-	-	-
神 戸 松 蔭 女 子 学 院	1	-	-	-	-	1	-	-	-	-	-	-	-	-	-	-	-	-	-	-	-	-	-
流 通 科 学 院	1	-	-	1	-	-	-	-	-	-	-	-	-	-	-	-	-	-	-	-	-	-	-
関 西 国 際 理 学 院	1	-	-	1	-	-	-	-	-	-	-	-	-	-	-	-	-	-	-	-	-	-	-
天 奈 良 学 園 学 校	1	-	-	-	-	-	-	-	-	-	-	-	-	-	-	-	1	-	-	-	-	-	-
倉 敷 芸 術 科 学 院	1	-	-	-	-	-	-	-	-	-	-	-	-	1	-	-	-	-	-	-	-	-	-
東 州 産 業 学 院	1	-	-	-	-	-	-	-	-	-	-	-	-	-	-	-	-	-	-	1	-	-	-
九 州 産 業 学 院	1	1	-	-	-	-	-	-	-	-	-	-	-	-	-	-	-	-	-	-	-	-	-
沖 縄 産 業 学 院	1	-	-	1	-	-	-	-	-	-	-	-	-	-	-	-	-	-	-	-	-	-	-

第10表 学科別・産業別就職者数

(全日制課程)

単位：人

区分	計	農業、 林業	漁業	鉱業、 採石業、 採掘業	建設業	製造業	電気・ ガス・ 水道業	情報 通信業	運輸業、 郵便業	卸売業、 小売業	金融業、 保険業	不動産 業	学術・ 技術 研究	専攻 研究	宿舎 業	飲食 業	生活 業	教育、 学習 支援業	医療、 福祉	複合 サービス業	サ ー ビ ス 業	な い も の 類 さ れ る	公 に 分 類 さ れ る	も の を 除 く	左 記 以 外 の も の	計のうち		
																										県外 (再掲)		
合計	2,768	44	17	4	342	609	42	55	109	327	32	24	61	138	114	7	161	53	182	439	8	1,163						
合																												
普通	733	16	3	1	44	99	5	12	29	96	11	1	9	44	60	2	62	13	36	185	5	259						
農業	275	12	-	1	46	50	-	1	5	58	1	2	2	13	13	1	5	16	10	39	-	93						
工業	951	1	1	1	224	342	33	33	44	49	-	5	30	6	10	1	5	2	89	73	2	519						
商業	344	6	-	-	17	59	2	6	12	70	19	10	15	21	13	1	22	17	16	38	-	108						
水産	46	1	8	-	3	14	-	-	6	2	-	-	-	-	4	-	1	-	5	2	-	15						
家庭	111	-	-	-	1	15	-	-	2	19	-	1	-	39	8	1	19	-	2	4	-	42						
看護	-	-	-	-	-	-	-	-	-	-	-	-	-	-	-	-	-	-	-	-	-	-	-	-	-	-	-	
情報	6	-	-	-	-	2	-	-	2	-	-	-	-	-	-	-	-	1	-	1	-	-	-	-	-	-	-	
理数	-	-	-	-	-	-	-	-	-	-	-	-	-	-	-	-	-	-	-	-	-	-	-	-	-	-	-	
英語	7	-	-	-	-	1	-	-	1	1	-	-	-	-	-	-	-	-	-	-	-	4	-	-	-	-	6	
音楽	-	-	-	-	-	-	-	-	-	-	-	-	-	-	-	-	-	-	-	-	-	-	-	-	-	-	-	
福祉	25	-	-	-	-	-	-	-	-	-	-	-	-	-	-	-	25	-	-	-	-	-	-	-	-	-	6	
スポーツ	40	-	-	-	-	7	-	1	1	3	-	-	-	-	1	-	-	-	1	2	23	-	-	-	-	-	24	
表現	2	-	-	-	-	1	-	-	-	-	-	-	-	-	-	-	-	-	-	1	-	-	-	-	-	-	1	
総合	228	8	5	1	7	19	2	2	7	29	1	5	5	14	6	1	20	4	21	70	1	90						
合計	2,124	33	15	2	292	508	31	49	75	244	26	23	56	84	58	4	91	41	142	347	5	919						
県																												
普通	436	8	2	-	28	65	3	7	13	60	5	1	7	24	20	1	39	5	24	121	3	136						
農業	275	12	-	1	46	50	-	1	5	58	1	2	2	13	13	1	5	16	10	39	-	93						
工業	807	1	-	1	199	301	25	32	33	32	-	5	29	3	5	1	5	2	75	56	2	463						
商業	274	5	-	-	13	49	2	6	10	53	19	9	13	16	8	-	14	13	11	33	-	81						
水産	46	1	8	-	3	14	-	-	6	2	-	-	-	-	4	-	1	-	5	2	-	15						
家庭	44	-	-	-	-	6	-	-	1	8	-	1	-	15	2	-	7	-	-	4	-	21						
看護	-	-	-	-	-	-	-	-	-	-	-	-	-	-	-	-	-	-	-	-	-	-	-	-	-	-	-	
理数	-	-	-	-	-	-	-	-	-	-	-	-	-	-	-	-	-	-	-	-	-	-	-	-	-	-	-	
英語	7	-	-	-	-	1	-	-	1	1	-	-	-	-	-	-	-	-	-	4	-	6						
スポーツ	40	-	-	-	-	7	-	1	1	3	-	-	-	1	-	-	1	1	2	23	-	24						
表現	2	-	-	-	-	1	-	-	-	-	-	-	-	-	-	-	-	-	-	1	-	1						
総合	193	6	5	-	3	14	1	2	5	27	1	5	5	12	4	1	19	4	15	64	-	79						
私																												
普通	297	8	1	1	16	34	2	5	16	36	6	-	2	20	40	1	23	8	12	64	2	123						
工業	144	-	1	-	25	41	8	1	11	17	-	-	1	3	5	-	-	-	14	17	-	56						
商業	70	1	-	-	4	10	-	-	2	17	-	1	2	5	5	1	8	4	5	5	-	27						
家庭	67	-	-	-	1	9	-	-	1	11	-	-	-	24	6	1	12	-	2	-	-	21						
看護	-	-	-	-	-	-	-	-	-	-	-	-	-	-	-	-	-	-	-	-	-	-	-	-	-	-	-	
情報	6	-	-	-	-	2	-	-	2	-	-	-	-	-	-	-	-	1	-	1	-	-	-	-	-	-		
英語	-	-	-	-	-	-	-	-	-	-	-	-	-	-	-	-	-	-	-	-	-	-	-	-	-	-	-	
音楽	-	-	-	-	-	-	-	-	-	-	-	-	-	-	-	-	-	-	-	-	-	-	-	-	-	-	-	
福祉	25	-	-	-	-	-	-	-	-	-	-	-	-	-	-	-	25	-	-	-	-	-	-	-	-	-	6	
総合	35	2	-	1	4	5	1	-	2	2	-	-	-	2	2	-	1	-	6	6	1	11						

(定時制課程)

単位：人

区分	計	農業、 林業	漁業	鉱業、 採石業、 採掘業	建設業	製造業	電気・ ガス・ 水道業	情報 通信業	運輸業、 郵便業	卸売業、 小売業	金融業、 保険業	不動産 業	学術・ 技術 研究	専攻 研究	宿舎 業	飲食 業	生活 業	教育、 学習 支援業	医療、 福祉	複合 サービス業	サ ー ビ ス 業	な い も の 類 さ れ る	公 に 分 類 さ れ る	も の を 除 く	左 記 以 外 の も の	計のうち	
																										県外 (再掲)	
合計	97	5	-	-	13	22	-	2	2	14	-	-	-	8	6	2	9	-	8	6	-	19					
普通	65	4	-	-	5	13	-	2	1	10	-	-	-	5	6	2	7	-	6	4	-	14					
工業	17	-	-	-	6	7	-	-	1	1	-	-	-	1	-	-	-	-	-	1	-	4					
総合	15	1	-	-	2	2	-	-	-	3	-	-	-	2	-	-	2	-	2	1	-	1					

(通信制課程)

単位：人

区分	計	農業、 林業	漁業	鉱業、 採石業、 採掘業	建設業	製造業	電気・ ガス・ 水道業	情報 通信業	運輸業、 郵便業	卸売業、 小売業	金融業、 保険業	不動産 業	学術・ 技術 研究	専攻 研究	宿舎 業	飲食 業	生活 業	教育、 学習 支援業	医療、 福祉	複合 サービス業	サ ー ビ ス 業	な い も の 類 さ れ る	公 に 分 類 さ れ る	も の を 除 く	左 記 以 外 の も の	計のうち	
																										県外 (再掲)	
普通	46	2	1	-	4	5	-	2	1	4	-	-	1	3	5	-	13	-	1	3	1	11					

第11表 学校別・産業別就職者数  
(全日制課程)

単位：人

学 科	区 分	計	農 業、 林 業	漁 業	鉱 業、 採 石 業、 採 取 業	建 設 業	製 造 業	電 気 ・ ガ ス ・ 水 道 業	情 報 通 信 業	運 輸 業、 郵 便 業	卸 売 業、 小 売 業	金 融 業、 保 険 業	不 動 産 業、 貨 物 運 送 業、 倉 庫 業	学 術 ・ 研 究 ・ 技 術 業	専 門 学 校 業	宿 食 サ ー ビ ス 業	生 活 関 連 サ ー ビ ス 業	教 育 ・ 学 習 支 援 業	医 療 ・ 福 祉	複 合 サ ー ビ ス 業	サ ー ビ ス 業 (他 の 業 種 に 分 類 さ れ な い 業 種)	左 記 以 外 の 業 種 (他 の 業 種 に 分 類 さ れ な い 業 種)	計 の う ち 県 外 (再 掲)			
																								合 計	2,768	44
	県 立 計	2,124	33	15	2	292	508	31	49	75	244	26	23	56	84	56	4	91	41	142	347	5	919			
青 森 県	青 森 普	1	-	-	-	-	-	-	-	-	-	-	-	-	-	-	-	-	-	-	-	1	-	1		
	青 森 西 普	39	-	-	-	3	2	-	2	1	5	2	1	-	-	4	-	3	-	-	-	16	-	18		
	青 森 東 普	3	-	-	-	-	-	-	-	-	1	-	-	-	-	-	-	-	-	-	-	2	-	1		
	〃 平内校舎 普	3	-	-	-	1	-	-	-	-	1	-	-	-	-	1	-	-	-	-	-	-	-	-	-	
	青 森 北	普	19	-	-	-	1	-	-	-	-	1	1	-	-	-	-	-	-	-	-	-	16	-	7	
		ス	14	-	-	-	-	3	-	1	1	1	-	-	-	1	-	-	-	-	1	-	6	-	9	
	〃 今別校舎 普	-	-	-	-	-	-	-	-	-	-	-	-	-	-	-	-	-	-	-	-	-	-	-	-	
	青 森 南	普	5	-	-	-	-	-	-	-	-	2	-	-	-	-	-	-	-	-	1	-	2	-	-	
		外	-	-	-	-	-	-	-	-	-	-	-	-	-	-	-	-	-	-	-	-	-	-	-	
	青 森 中央 総	37	-	-	-	2	1	-	-	3	5	1	2	4	4	-	-	-	3	-	-	3	9	-	8	
	浪 岡 普	24	-	-	-	2	4	-	-	-	2	8	1	-	1	-	2	-	-	-	-	2	2	-	3	
	弘 前 普	-	-	-	-	-	-	-	-	-	-	-	-	-	-	-	-	-	-	-	-	-	-	-	-	
	弘 前 中央 普	4	-	-	-	-	-	-	-	-	1	-	-	-	-	-	-	-	-	-	-	-	3	-	1	
	弘 前 南 普	3	-	-	-	-	-	-	-	-	-	1	-	-	-	-	-	-	-	-	-	-	2	-	-	
	八 戸 普	3	-	-	-	-	-	-	-	-	-	-	-	-	-	-	-	-	-	-	-	-	3	-	3	
	八 戸 東	普	2	-	-	-	-	-	-	-	-	-	-	-	-	-	-	-	-	-	-	-	2	-	1	
		表	2	-	-	-	-	1	-	-	-	-	-	-	-	-	-	-	-	-	-	-	1	-	1	
	八 戸 北 普	5	-	-	-	-	-	-	-	-	-	-	-	-	-	-	-	-	-	-	-	-	5	-	4	
	八 戸 西	普	8	1	-	-	-	-	-	-	-	2	-	-	-	-	-	-	-	1	-	-	4	-	3	
		ス	9	-	-	-	-	-	-	-	-	-	-	-	-	-	-	-	-	-	-	-	9	-	7	
	木 造 総	40	2	-	-	1	2	-	-	-	1	2	-	-	-	-	1	1	1	-	-	1	28	-	11	
	〃 深浦校舎 総	13	-	-	-	-	2	-	-	-	-	4	-	-	-	-	2	-	-	-	-	-	1	4	-	8
	鯉ヶ沢 普	6	-	-	-	1	-	-	-	-	-	-	-	-	-	-	1	2	-	-	-	1	1	-	2	
	五所川原	普	-	-	-	-	-	-	-	-	-	-	-	-	-	-	-	-	-	-	-	-	-	-	-	
理		-	-	-	-	-	-	-	-	-	-	-	-	-	-	-	-	-	-	-	-	-	-	-		
金 木 普	7	-	-	-	-	-	-	-	-	-	2	-	-	-	1	-	-	2	-	-	1	1	-	3		
板 柳 普	23	3	-	-	-	2	-	-	-	2	8	1	-	1	-	1	-	3	1	1	1	-	-	3		
鶴 田 普	15	-	-	-	-	6	-	-	-	-	2	-	-	-	1	-	-	4	-	-	-	2	-	4		
中 里 普	11	-	-	-	-	-	-	-	-	-	4	-	-	-	2	1	-	1	-	-	1	2	-	3		
黒 石	普	21	-	-	-	-	6	2	-	1	3	-	-	-	2	2	-	-	-	-	-	5	-	5		
	看	-	-	-	-	-	-	-	-	-	-	-	-	-	-	-	-	-	-	-	-	-	-	-		
野 辺 地 普	26	-	1	-	4	4	-	1	1	-	-	-	-	1	3	-	-	5	-	-	4	2	-	2		
七 戸 総	54	4	5	-	-	8	1	-	-	7	-	2	-	2	-	-	-	9	3	5	8	-	-	22		
百 石	普	44	-	-	-	1	6	-	2	1	5	-	-	-	6	3	-	7	-	-	2	11	-	24		
	家	26	-	-	-	-	3	-	-	1	4	-	-	-	12	-	-	4	-	-	-	2	-	15		



単位：人

区分		計	農 業、 林 業	漁 業	鉱 業、 採 石 業、 採 取 業	建 設 業	製 造 業	電 気 ・ 熱 給 ・ ガ ス ・ 水 道 業	情 報 通 信 業	運 輸 業、 郵 便 業	卸 売 業、 小 売 業	金 融 業、 保 険 業	不 動 産 業、 貨 物 運 送 業	学 術 ・ 研 究 ・ 技 術 業	宿 食 ・ 酒 ・ た ば こ 業	生 活 関 連 業、 娯 楽 業、 レ ジ ョ ン 業	教 育 ・ 学 習 支 援 業	医 療 ・ 福 祉	複 合 サ ー ビ ス 業	サ ー ビ ス 業 （ 他 に 分 類 さ れ な い も の を 除 く ）	公 営 （ 他 に 分 類 さ れ な い も の を 除 く ）	左 記 以 外 の も の	計 の う ち 県 外  （ 再 掲 ）		
立	六戸	普	17	1	-	-	1	6	-	1	-	3	-	-	-	-	-	-	-	-	5	-	2		
	六ヶ所	普	39	-	-	-	5	12	-	-	1	3	-	-	4	-	1	-	1	-	7	5	-	5	
	三本木	普	8	-	-	-	1	1	-	-	1	-	-	-	-	-	-	-	-	-	-	4	-	4	
	十和田西	普	6	-	-	-	-	2	-	-	-	1	-	-	-	2	-	-	-	-	-	-	1	-	2
		商	14	2	-	-	2	2	-	-	1	2	-	-	-	3	2	-	-	-	-	-	-	-	5
	三沢	普	11	1	-	-	1	2	-	-	-	1	-	-	-	-	1	-	-	-	-	-	5	-	5
		英	1	-	-	-	-	-	-	-	-	1	-	-	-	-	-	-	-	-	-	-	-	-	-
	田名部	普	15	-	-	-	-	-	-	-	-	-	-	-	-	-	-	1	1	-	-	-	13	-	11
		英	6	-	-	-	-	1	-	-	1	-	-	-	-	-	-	-	-	-	-	-	4	-	6
	大湊	総	49	-	-	-	-	1	-	2	1	9	-	1	1	4	3	-	6	1	5	15	-	30	
	川内校舎	普	7	-	-	-	1	1	-	-	-	2	-	-	-	1	-	-	-	-	1	1	-	2	
	大間	普	22	-	1	-	2	1	-	1	2	1	-	-	-	1	1	-	7	-	-	5	-	8	
	五戸	普	22	1	-	-	3	5	-	-	-	1	-	-	-	2	2	-	2	1	2	-	3	3	
	三戸	普	11	-	-	-	1	-	1	-	-	3	-	-	-	-	-	-	2	2	2	-	-	3	
	田子	普	6	1	-	-	-	5	-	-	-	-	-	-	-	-	-	-	-	-	-	-	-	-	3
	五所川原	農林	68	2	-	-	12	8	-	-	-	10	-	2	-	6	-	-	2	6	2	18	-	29	
	柏木	農業	77	4	-	1	11	13	-	-	4	16	-	-	-	1	6	-	-	8	6	7	-	23	
	三本木	農業	70	4	-	-	15	9	-	1	-	11	1	-	1	2	7	1	2	1	2	13	-	25	
	名久井	農業	45	-	-	-	8	17	-	-	1	12	-	-	1	4	-	-	1	1	-	-	-	13	
	八戸	水産	水	46	1	8	-	3	14	-	-	6	2	-	-	-	4	-	1	-	5	2	-	15	
	青森	工業	工	166	-	-	-	53	47	3	10	8	5	-	2	5	-	-	-	-	16	17	-	120	
	弘前	工業	工	171	-	-	1	49	57	2	7	9	5	-	1	8	-	4	-	1	13	13	-	95	
	八戸	工業	工	159	-	-	-	32	72	9	6	8	6	-	-	5	-	-	-	-	9	12	-	86	
	五所川原	工業	工	88	1	-	-	9	60	3	1	-	1	-	-	-	-	-	2	-	7	3	1	52	
	十和田	工業	工	118	-	-	-	30	38	3	5	4	10	-	2	3	2	1	1	-	14	4	-	54	
	むつ	工業	工	105	-	-	-	26	27	5	3	4	5	-	-	8	1	-	-	2	16	7	1	56	
	青森	商業	商	80	-	-	-	5	6	1	1	3	20	5	3	8	5	4	-	4	2	5	8	-	14
	弘前実業	農	15	2	-	-	-	3	-	-	-	9	-	-	-	-	-	-	-	-	-	1	-	3	
		商	35	-	-	-	-	7	-	1	-	3	3	-	-	1	-	-	3	4	2	11	-	6	
		家	18	-	-	-	-	3	-	-	-	4	-	1	-	3	2	-	3	-	-	2	-	6	
		ス	17	-	-	-	-	4	-	-	-	2	-	-	-	-	-	-	1	-	2	8	-	8	
	八戸	商業	商	29	-	-	-	1	-	-	1	11	4	2	-	4	2	-	1	2	-	1	-	9	
	黒石	商業	商	60	2	-	-	4	13	-	2	5	15	1	1	3	3	-	3	2	2	4	-	28	
三沢	商業	商	56	1	-	-	2	20	1	2	-	6	3	2	-	-	-	3	3	2	9	-	19		

区 分	計	農	漁	鉱砂	建	製	電熱	情	運	卸	金	不	学	宿	生	教	医	複	サ	公	も	左	計のうち 県外 (再掲)
		業、 林 業	業	業、 採 石 業、 採 取 業	設 業	造 業	気 給 ・ ガ ス ・ 水 道 業	報 通 信 業	輸 業、 郵 便 業	売 業、 小 売 業	融 業、 保 険 業	動 産 貸 業、 業	術 門 研 究 技 術 業	飲 食 サ ー ビ ス 業	業、 生 活 開 連 サ ー ビ ス 業	育、 学 習 支 援 業	療、 福 祉	合 サ ー ビ ス 業	（他 に も 分 類 さ れ な い の の 務 を 除 く）	（他 に 分 類 さ れ な い の の 務 を 除 く）	記 以 外 の の もの		
私 立	計	644	11	2	2	50	101	11	6	34	83	6	1	5	54	58	3	70	12	40	92	3	244
私	東 奥 学 園	普	18	-	1	-	1	1	-	2	2	1	-	-	2	-	2	1	2	2	-	1	
	家	5	-	-	-	-	-	-	-	-	-	-	-	-	4	-	1	-	-	-	-	1	
	情	6	-	-	-	-	2	-	-	2	-	-	-	-	-	-	1	-	1	-	-	-	
	福	25	-	-	-	-	-	-	-	-	-	-	-	-	-	-	25	-	-	-	-	-	
	青 森 山 田	普	54	-	-	1	2	3	-	1	3	6	3	-	2	3	17	-	2	5	-	6	20
	工	4	-	-	-	1	-	-	-	-	-	-	-	-	-	2	-	-	-	-	1	-	2
	商	7	-	-	-	1	-	-	-	1	-	-	-	-	-	1	-	1	2	-	1	-	4
	家	16	-	-	-	-	-	-	-	-	4	-	-	-	9	-	-	3	-	-	-	-	6
	青 森 明 の 星	普	18	1	-	-	1	-	-	1	-	-	-	-	5	4	-	1	-	-	5	-	3
	英	-	-	-	-	-	-	-	-	-	-	-	-	-	-	-	-	-	-	-	-	-	-
	松 風 塾	普	1	-	-	-	-	-	-	-	-	-	-	-	-	-	-	-	-	-	-	1	1
	五 所 川 原 第 一	普	47	2	-	-	3	3	-	1	-	9	2	-	5	4	-	9	-	4	5	-	21
	五 所 川 原 商 業	商	32	1	-	-	3	6	-	-	-	8	-	1	1	4	-	3	1	3	1	-	16
	東 奥 義 塾	普	26	2	-	-	1	2	-	-	-	5	-	-	1	2	-	2	-	1	9	1	4
	弘 前 学 院 聖 愛	普	25	2	-	-	3	3	-	1	-	2	-	-	-	1	-	3	1	2	7	-	11
柴 田 学 園	普	5	-	-	-	-	-	-	-	-	1	-	-	-	1	-	1	1	-	1	-	1	
	商	6	-	-	-	-	-	-	-	-	-	-	-	-	-	1	-	2	1	2	-	-	
	家	8	-	-	-	-	3	-	-	-	-	-	-	4	-	-	1	-	-	-	-	1	
弘 前 東	普	23	-	-	-	1	6	-	1	2	1	-	-	-	6	-	-	-	-	5	1	14	
	工	63	-	1	-	3	21	4	1	2	13	-	-	-	3	3	-	-	-	8	4	-	25
八 戸 学 院 西 地	総	35	2	-	1	4	5	1	-	2	2	-	-	2	2	-	1	-	6	6	1	11	
千 葉 学 園	商	13	-	-	-	-	2	-	-	1	3	-	-	-	1	-	1	2	-	-	3	-	5
	家	22	-	-	-	-	3	-	-	-	4	-	-	-	5	2	1	6	-	1	-	5	
	看	-	-	-	-	-	-	-	-	-	-	-	-	-	-	-	-	-	-	-	-	-	
	普	17	1	-	-	-	2	-	-	1	2	-	-	-	1	-	1	1	-	-	8	-	10
八 戸 聖 院 学 校	英	-	-	-	-	-	-	-	-	-	-	-	-	-	-	-	-	-	-	-	-	-	
	音	-	-	-	-	-	-	-	-	-	-	-	-	-	-	-	-	-	-	-	-	-	
八 戸 学 院 星	普	14	-	-	-	1	2	-	-	3	1	-	-	-	2	-	-	-	-	1	4	-	10
	工	16	-	-	-	4	2	-	-	2	2	-	-	-	-	-	-	-	-	-	6	-	8
	商	12	-	-	-	-	2	-	-	-	6	-	-	1	-	3	-	-	-	-	-	-	2
	家	16	-	-	-	1	3	-	-	1	3	-	-	-	2	4	-	1	-	1	-	-	8
向 陵	普	7	-	-	-	-	6	-	-	-	-	-	-	-	-	-	-	-	-	1	-	1	
八 戸 工 大 第 一	普	24	-	-	-	1	3	1	-	3	2	-	-	-	-	2	-	1	-	2	9	-	20
	工	61	-	-	-	17	18	4	-	7	2	-	-	1	-	-	-	-	-	6	6	-	21
八 戸 工 大 第 二	普	18	-	-	-	2	3	-	1	1	5	-	-	-	2	2	-	1	-	1	-	6	

第12表 学科別・職業別就職者数

(全日制課程)

単位：人

区分	計	専門的・技術的職業		事務		販売		サービス		保安		農林漁業従事者		生産		輸送		建設		運搬		左記以外		計のうち自家・自営業に就いた者(再掲)
		業従事者	従事者	従事者	従事者	従事者	従事者	従事者	従事者	従事者	従事者	従事者	従事者	従事者	従事者	従事者	従事者	従事者	従事者	従事者	従事者	従事者	従事者	
合計	2,768	334	316	294	388	365	39	11	596	111	208	61	45	56										
合	普通	733	25	94	100	142	162	14	4	100	27	28	13	24										
	農業	275	43	21	49	27	29	15	-	56	5	21	9	-										
	工業	951	235	35	38	27	56	1	-	336	57	135	21	10										
	商業	344	13	102	60	51	27	3	-	49	8	11	9	11										
	水産	46	1	3	2	4	2	1	7	13	10	1	2	-										
	家庭	111	1	3	14	67	5	-	-	18	-	1	2	-										
	看護	-	-	-	-	-	-	-	-	-	-	-	-	-										
	情報	6	-	2	-	-	1	-	-	1	-	2	-	-										
	数理	-	-	-	-	-	-	-	-	-	-	-	-	-										
	英語	7	-	3	-	-	3	-	-	1	-	-	-	-										
	音楽	-	-	-	-	-	-	-	-	-	-	-	-	-										
	福祉	25	-	-	-	25	-	-	-	-	-	-	-	-										
	スポーツ	40	4	4	1	2	24	-	-	4	1	-	-	-										
表現	2	-	1	-	-	-	-	-	1	-	-	-	-											
総合	228	12	48	30	43	56	5	-	17	3	9	5	-											
合計	2,124	317	275	220	211	267	29	9	471	89	155	51	30											
県	普通	436	12	74	61	72	95	7	2	62	16	16	8	11										
	農業	275	43	21	49	27	29	15	-	56	5	21	9	-										
	工業	807	233	31	24	16	39	1	-	283	51	103	17	9										
	商業	274	12	89	48	31	23	2	-	35	5	10	9	10										
	水産	46	1	3	2	4	2	1	7	13	10	1	2	-										
	家庭	44	-	1	7	24	4	-	-	7	-	-	1	-										
	看護	-	-	-	-	-	-	-	-	-	-	-	-	-										
	情報	-	-	-	-	-	-	-	-	-	-	-	-	-										
	数理	-	-	-	-	-	-	-	-	-	-	-	-	-										
	英語	7	-	3	-	-	3	-	-	1	-	-	-	-										
	音楽	-	-	-	-	-	-	-	-	-	-	-	-	-										
	福祉	40	4	4	1	2	24	-	-	4	1	-	-	-										
	スポーツ	2	-	1	-	-	-	-	-	1	-	-	-	-										
表現	2	-	1	-	-	-	-	-	1	-	-	-	-											
総合	193	12	48	28	35	48	3	-	9	1	4	5	-											
合計	644	17	41	74	177	98	10	2	125	22	53	10	15											
私	普通	297	13	20	39	70	67	7	2	38	11	12	5	13										
	工業	144	2	4	14	11	17	-	-	53	6	32	4	1										
	商業	70	1	13	12	20	4	1	-	14	3	1	-	1										
	家庭	67	1	2	7	43	1	-	-	11	-	1	1	-										
	看護	-	-	-	-	-	-	-	-	-	-	-	-	-										
	情報	6	-	2	-	-	1	-	-	1	-	2	-	-										
	数理	-	-	-	-	-	-	-	-	-	-	-	-	-										
	英語	-	-	-	-	-	-	-	-	-	-	-	-	-										
	音楽	-	-	-	-	-	-	-	-	-	-	-	-	-										
	福祉	25	-	-	-	25	-	-	-	-	-	-	-	-										
	スポーツ	-	-	-	-	-	-	-	-	-	-	-	-	-										
	表現	-	-	-	-	-	-	-	-	-	-	-	-	-										
	総合	35	-	-	2	8	8	2	-	8	2	5	-	-										

(定時制課程)

単位：人

区分	計	専門的・技術的職業		事務		販売		サービス		保安		農林漁業従事者		生産		輸送		建設		運搬		左記以外		計のうち自家・自営業に就いた者(再掲)
		業従事者	従事者	従事者	従事者	従事者	従事者	従事者	従事者	従事者	従事者	従事者	従事者	従事者	従事者	従事者	従事者	従事者	従事者	従事者	従事者	従事者		
合計	97	6	6	10	25	5	3	-	24	1	7	8	2	6										
普通	65	1	5	8	20	4	2	-	15	1	4	5	-											
工業	17	5	-	-	1	1	-	-	8	-	1	1	-											
総合	15	-	1	2	4	-	1	-	1	-	2	2	1											

(通信制課程)

単位：人

区分	計	専門的・技術的職業		事務		販売		サービス		保安		農林漁業従事者		生産		輸送		建設		運搬		左記以外		計のうち自家・自営業に就いた者(再掲)
		業従事者	従事者	従事者	従事者	従事者	従事者	従事者	従事者	従事者	従事者	従事者	従事者	従事者	従事者	従事者	従事者	従事者	従事者	従事者	従事者	従事者		
普通	46	6	3	5	18	4	2	-	3	-	2	1	2	5										

第13表 学校別・職業別就職者数  
(全日制課程)

単位：人

区分 学校名	計	専門的・	事務	販売	サービス	保安	農林漁業	農林業	漁業	生産	輸送	建設	運搬	左記	計のうち 自家・自 営業に就 いた者 (再掲)	
		技術的職 業従事者	従事者	従事者	従事者	従事者	従事者	従事者	従事者	従事者	従事者	従事者	従事者	従事者		以外 の者
<b>合計</b>	<b>2,768</b>	<b>334</b>	<b>316</b>	<b>294</b>	<b>388</b>	<b>365</b>	<b>39</b>	<b>11</b>	<b>596</b>	<b>111</b>	<b>208</b>	<b>61</b>	<b>45</b>	<b>56</b>		
<b>県立計</b>	<b>2,124</b>	<b>317</b>	<b>275</b>	<b>220</b>	<b>211</b>	<b>267</b>	<b>29</b>	<b>9</b>	<b>471</b>	<b>89</b>	<b>155</b>	<b>51</b>	<b>30</b>	<b>26</b>		
青森県	青森普	1	-	1	-	-	-	-	-	-	-	-	-	-	-	
	青森西普	39	-	9	7	4	17	-	-	-	-	2	-	-	-	
	青森東普	3	-	1	1	-	1	-	-	-	-	-	-	-	-	
	〃平内校舎普	3	-	-	2	-	-	-	-	-	-	1	-	-	2	
	青森北	普	19	-	9	1	-	9	-	-	-	-	-	-	-	-
		ス	14	4	2	-	1	6	-	-	-	1	-	-	-	-
	〃今別校舎普	-	-	-	-	-	-	-	-	-	-	-	-	-	-	-
	青森南	普	5	-	2	2	1	-	-	-	-	-	-	-	-	-
		外	-	-	-	-	-	-	-	-	-	-	-	-	-	-
	青森中央総	37	2	8	8	8	6	-	-	1	-	1	3	-	-	
	浪岡普	24	-	5	3	2	2	-	-	6	-	1	5	-	-	
	弘前普	-	-	-	-	-	-	-	-	-	-	-	-	-	-	-
	弘前中央普	4	-	1	-	-	2	-	-	1	-	-	-	-	-	-
	弘前南普	3	-	1	1	-	1	-	-	-	-	-	-	-	-	-
	八戸普	3	1	1	-	-	1	-	-	-	-	-	-	-	-	-
	八戸東	普	2	-	1	-	-	-	-	-	-	-	-	-	1	-
		表	2	-	1	-	-	-	-	1	-	-	-	-	-	-
	八戸北普	5	-	3	-	-	2	-	-	-	-	-	-	-	-	-
	八戸西	普	8	-	-	2	1	4	1	-	-	-	-	-	-	1
		ス	9	-	-	-	-	9	-	-	-	-	-	-	-	-
	木造総	40	-	21	2	2	12	-	-	2	-	1	-	-	-	-
	〃深浦校舎総	13	-	2	4	2	3	-	-	2	-	-	-	-	-	-
	鱒ヶ沢普	6	-	2	1	1	1	-	-	-	-	1	-	-	-	-
	五所川原	普	-	-	-	-	-	-	-	-	-	-	-	-	-	-
		理	-	-	-	-	-	-	-	-	-	-	-	-	-	-
	金木普	7	-	-	1	3	2	-	-	1	-	-	-	-	-	-
	板柳普	23	-	4	6	4	1	3	-	3	-	-	2	-	3	
鶴田普	15	-	-	1	5	-	-	-	7	-	-	-	2	-	-	
中里普	11	-	2	4	4	1	-	-	-	-	-	-	-	-	-	
黒石	普	21	-	2	4	4	4	-	-	6	1	-	-	-	-	
	看	-	-	-	-	-	-	-	-	-	-	-	-	-	-	
野辺地普	26	2	6	-	7	1	-	1	3	1	4	1	-	2		
七戸総	54	5	11	8	11	10	3	-	3	-	2	1	-	1		
百石	普	44	2	-	6	15	13	-	-	6	-	2	-	-	-	
	家	26	-	-	4	15	2	-	5	-	-	-	-	-	-	

単位：人

区分	学校名	計	専門的・事務		販売	サービス	保安	農林漁業従事者		生産	輸送	建設	運搬	左記	計のうち 自家・自 営業に就 いた者 (再掲)	
			技術的職 業従事者	従事者				従事者	従事者							従事者
立  県	六戸普	17	-	1	3	-	5	1	-	6	-	1	-	-	-	
	六ヶ所普	39	4	4	3	2	2	-	-	7	13	1	-	3	-	
	三本木普	8	1	1	-	1	3	-	-	1	1	-	-	-	-	
	十和田西	普	6	-	-	1	2	1	-	-	2	-	-	-	-	-
		商	14	-	5	2	4	-	-	-	1	1	1	-	-	1
	三沢	普	11	-	3	1	1	4	-	-	2	-	-	-	-	1
		英	1	-	1	-	-	-	-	-	-	-	-	-	-	-
	田名部	普	15	1	4	-	1	9	-	-	-	-	-	-	-	-
		英	6	-	2	-	-	3	-	-	1	-	-	-	-	-
	大湊総	49	5	6	6	12	17	-	-	1	1	-	1	-	-	
	川内校舎普	7	-	-	2	1	2	-	-	2	-	-	-	-	-	
	大間普	22	-	2	3	5	4	-	1	-	-	2	-	5	-	
	五戸普	22	1	5	-	5	3	1	-	6	-	1	-	-	1	
	三戸普	11	-	2	6	3	-	-	-	-	-	-	-	-	-	
	田子普	6	-	2	-	-	-	1	-	3	-	-	-	-	-	
	五所川原農林農	68	24	3	13	7	4	4	-	9	-	3	1	-	1	
	柏木農業農	77	3	10	9	7	12	4	-	15	4	8	5	-	1	
	三本木農業農	70	12	7	8	8	12	5	-	11	1	5	1	-	-	
	名久井農業農	45	4	1	11	5	-	-	-	18	-	5	1	-	-	
	八戸水産水	46	1	3	2	4	2	1	7	13	10	1	2	-	2	
	青森工業工	166	52	3	4	-	12	-	-	54	11	22	8	-	3	
	弘前工業工	171	57	7	6	5	11	-	-	50	6	27	2	-	3	
	八戸工業工	159	52	7	3	3	3	-	-	66	3	20	2	-	-	
	五所川原工業工	88	15	4	-	1	2	1	-	54	6	4	-	1	-	
	十和田工業工	118	31	7	8	3	8	-	-	26	13	18	4	-	-	
	むつ工業工	105	26	3	3	4	3	-	-	33	12	12	1	8	3	
	青森商業商	80	3	22	20	10	10	-	-	4	1	7	3	-	-	
	弘前実業	農	15	-	-	8	-	1	2	-	3	-	-	1	-	
		商	35	1	17	1	1	8	-	-	6	-	-	1	-	
		家	18	-	1	3	9	2	-	-	2	-	-	1	-	
	ス	17	-	2	1	1	9	-	-	4	-	-	-	-		
八戸商業商	29	-	10	11	7	-	-	-	-	-	-	-	1	-		
黒石商業商	60	8	8	11	7	5	1	-	10	3	2	5	-	1		
三沢商業商	56	-	27	3	2	-	1	-	14	-	-	-	9	-		

単位：人

区分 学校名	計	専門的・事務		販売	サービス	保安	農林漁業従事者		生産	輸送	建設	運搬	左記	計のうち 自家・自 営業に就 いた者 (再掲)		
		技術的職 業従事者	従事者				従事者	従事者							従事者	従事者
<b>私立計</b>	<b>644</b>	<b>17</b>	<b>41</b>	<b>74</b>	<b>177</b>	<b>98</b>	<b>10</b>	<b>2</b>	<b>125</b>	<b>22</b>	<b>53</b>	<b>10</b>	<b>15</b>	<b>30</b>		
私立	東奥学園	普	18	-	-	4	5	3	-	1	-	1	3	1	-	-
		家	5	-	-	-	4	1	-	-	-	-	-	-	-	-
		情	6	-	2	-	-	1	-	-	1	-	2	-	-	-
	青森山田	福	25	-	-	-	25	-	-	-	-	-	-	-	-	5
		普	54	-	1	8	16	9	-	-	4	1	4	1	10	1
		工	4	-	-	-	3	-	-	-	-	-	-	-	1	1
	青森明の星	商	7	-	1	-	3	-	-	-	-	1	1	-	1	-
		家	16	-	-	-	14	-	-	-	2	-	-	-	-	-
	松風塾	普	18	-	1	3	4	7	1	-	1	1	-	-	-	1
		英	-	-	-	-	-	-	-	-	-	-	-	-	-	-
	五所川原第一	普	1	-	-	-	-	1	-	-	-	-	-	-	-	-
	五所川原商業	普	47	1	4	7	18	7	2	-	6	1	-	1	-	2
	東奥義塾	商	32	1	3	7	8	1	1	-	10	1	-	-	-	2
	弘前学院聖愛	普	26	1	2	5	5	9	2	-	1	-	-	-	1	4
	柴田学園	普	25	7	1	3	6	1	1	1	3	2	-	-	-	2
		商	5	-	1	1	2	1	-	-	-	-	-	-	-	-
		家	6	-	3	-	3	-	-	-	-	-	-	-	-	-
	弘前東	普	8	-	-	-	5	-	-	-	3	-	-	-	-	-
		工	23	-	3	-	4	5	-	-	7	1	2	-	1	5
	八戸学院 野辺地	普	63	2	3	11	8	4	-	-	25	2	8	-	-	4
		西	35	-	-	2	8	8	2	-	8	2	5	-	-	-
	千葉学園	商	13	-	2	2	3	3	-	-	2	1	-	-	-	-
		家	22	-	2	4	13	-	-	-	3	-	-	-	-	-
		看	-	-	-	-	-	-	-	-	-	-	-	-	-	-
	八戸聖 ウルスラ学 院	普	17	-	2	-	2	8	1	-	3	-	-	1	-	-
		英	-	-	-	-	-	-	-	-	-	-	-	-	-	-
		音	-	-	-	-	-	-	-	-	-	-	-	-	-	-
八戸学院 光	普	14	1	-	1	2	5	-	-	1	2	1	1	-	-	
	工	16	-	-	1	-	6	-	-	3	2	4	-	-	-	
	商	12	-	4	3	3	-	-	-	2	-	-	-	-	1	
向陵	家	16	1	-	3	7	-	-	-	3	-	1	1	-	-	
	普	7	1	-	-	-	-	-	-	6	-	-	-	-	-	
八戸工大第一	普	24	1	1	2	2	11	-	-	5	1	1	-	-	-	
	工	61	-	1	2	-	7	-	-	25	2	20	4	-	-	
八戸工大第二	普	18	1	4	5	4	-	-	-	1	1	1	-	1	2	

令和3年3月高等学校等卒業者の進路状況

令和3年12月発行

発 行 者

青森市長島一丁目1-1

青森県教育庁教育政策課

※この冊子は、青森県教育委員会ホームページでも閲覧できます。  
<https://www.pref.aomori.lg.jp/soshiki/kyoiku/e-seisaku/main.html>