

令和8年3月中学校等卒業予定者の 進路志望状況報告書

第1次調査

令和7年11月4日現在

青森県教育委員会

目 次

I	調査の概要	1
II	中学校卒業予定者の進路志望状況	2
1	進路志望別卒業予定者数	2
2	高等学校等進学志望状況	3
3	就職志望状況	5
III	特別支援学校中学部卒業予定者の進路志望状況	5

[統計表]

第1表	県立高等学校（全日制課程）別志望状況	8～13
第2表	募集人員異動一覧	14
第3表	中学校所在市郡別進路志望状況	15
第4表	岩手県・秋田県からの県内県立高等学校（全日制課程）への志望状況	16
第5表	特別支援学校からの県内高等学校（全日制課程）への志望状況	16
第6表	定時制課程への志望状況	17
第7表	通信制課程への志望状況	17
第8表	特別支援学校（高等部）別志望状況	18

I 調査の概要

1 調査の内容

この報告書は、令和8年3月県内中学校及び特別支援学校中学部卒業予定者（国立、公立及び私立）の進路志望状況について、第1次調査（令和7年11月4日現在）の結果をまとめたものである。

なお、中学校卒業予定者の進路志望状況と特別支援学校中学部卒業予定者の進路志望状況はそれぞれ別々に集計している。

2 用語の定義

- ① 「高等学校等進学志望者」とは、高等学校の本科（全日制、定時制及び通信制）及び別科、中等教育学校後期課程、高等専門学校、特別支援学校高等部の本科及び別科へ進学を志望する者及び進学しかつ就職を志望する者をいう。
- ② 「専修学校等志望者」とは、専修学校、各種学校又は公共職業能力開発施設等へ進（入）学を志望する者をいう。ただし、就職を志望しながら専修学校等への進（入）学を志望する者は含めるが、高等学校等への進学を志望しながら専修学校等への進（入）学を志望する者は含めない。
- ③ 「就職志望者」とは、就職志望のみの者、進学しかつ就職を志望する者及び専修学校等志望者のうち進（入）学しかつ就職を志望する者をいう。

「就職」とは、給料、賃金、利潤、報酬その他経常的収入を得る仕事に就くことをいう。自家・自営業に就くことは含むが、家事手伝いや臨時的な仕事に就くことは含まない。

- ④ 「進学しかつ就職を志望する者」とは、進学を志望しながら就職を志望する者をいう。

3 その他

前年の数値は令和6年11月5日現在（第1次調査）のものである。

また、四捨五入のため、志望率や構成比率の計が100%にならないこともある。

Ⅱ 中学校卒業予定者の進路志望状況

1 進路志望別卒業予定者数

令和8年3月の中学校卒業予定者数は9,389人で、前年より111人増加している。

高等学校等進学志望者は9,254人で、進学志望率は98.6%となり、前年より0.5ポイント減少している。

また、就職志望者は32人で、就職志望率は0.3%となり、前年と同ポイントとなっている。

[第1表] 中学校卒業予定者の進路志望状況総括表 (単位：人、%)

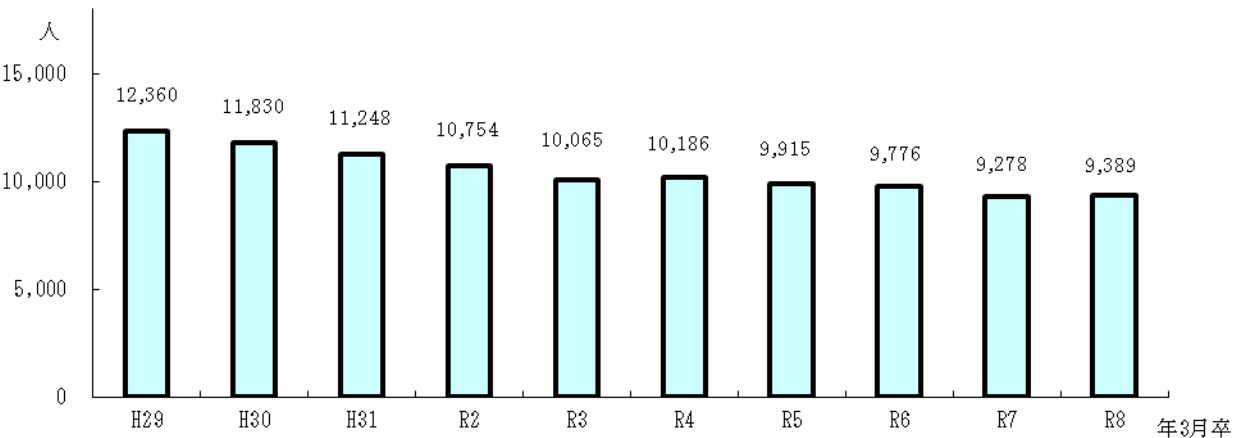
区 分	卒 業 予 定 者 総 数 T	高 等 学 校 等 進 学 志 望 者										就職志 望のみ の者 c	専修学校等 志 望 者		無職・ 家事手 伝いの 者 f	そ の 他 の 者 g	高等学校 等進学志 望者総数 a+b	就 職 志 望 者 総 数 b+c+e
		進 学 志 望 の み の 者 a									進学し かつ就 職を志 望する 者 b		進(入) 学志望 のみの 者 d	進(入) 学しか つ就職 を志望 する者 e			進 学 志望率 $\frac{a+b}{T} \times 100$	就 職 志望率 $\frac{b+c+e}{T} \times 100$
		高等学校 (全日制)		高 等 専門学校		高(定 時制) 学校	高(通 信制) 学校	中 後 期 教 育 課 程	高別 等学 校科 援校	特学 別支 援校								
		県内	県外	県内	県外													
計	9,389	8,417	182	111	5	213	197	0	11	106	12	19	5	1	25	85	9,254	32
	100.0	89.6	1.9	1.2	0.1	2.3	2.1	－	0.1	1.1	0.1	0.2	0.1		0.3	0.9	98.6	0.3

(注) 下段は卒業予定者総数に占める比率(%)である。

[第2表] 中学校卒業予定者の推移 (単位：人)

区分	平成29年3月卒	平成30年3月卒	平成31年3月卒	令和2年3月卒	令和3年3月卒	令和4年3月卒	令和5年3月卒	令和6年3月卒	令和7年3月卒	令和8年3月卒
計	12,360	11,830	11,248	10,754	10,065	10,186	9,915	9,776	9,278	9,389

卒業予定者の推移



なお、進学志望率の推移は次のとおりである。

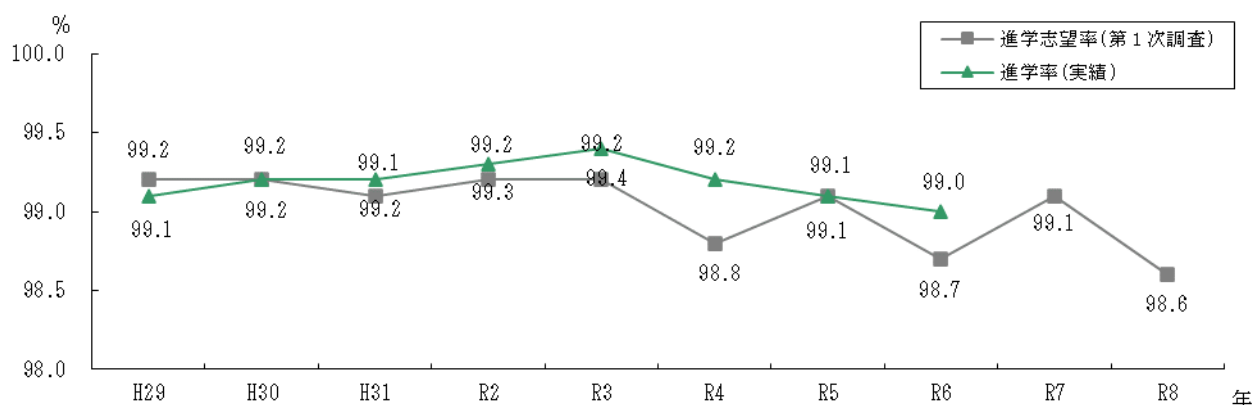
[第3表] 進学志望率の推移 (単位：%)

区 分	平成29年3月卒	平成30年3月卒	平成31年3月卒	令和2年3月卒	令和3年3月卒	令和4年3月卒	令和5年3月卒	令和6年3月卒	令和7年3月卒	令和8年3月卒
志望率	99.2	99.2	99.1	99.2	99.2	98.8	99.1	98.7	99.1	98.6
実績	99.1	99.2	99.2	99.3	99.4	99.2	99.1	99.0		

(注)「実績」とは、5月1日現在で確定した進学率である。

令和7年3月卒の実績は、学校基本調査の確定値が未公表のため空欄としている。

進学志望率・進学率の推移



2 高等学校等進学志望状況

進学志望者数のうち、県内高等学校（全日制課程）への志望者数は8,417人（県立6,770人、私立1,647人）で、募集人員10,505人（県立7,055人、私立3,450人）に対する志望倍率は0.80倍（県立0.96倍、私立0.48倍）となっている。

[第4表] 志望倍率の推移

区 分		平成29年3月卒	平成30年3月卒	平成31年3月卒	令和2年3月卒	令和3年3月卒	令和4年3月卒	令和5年3月卒	令和6年3月卒	令和7年3月卒	令和8年3月卒
県立	第1次調査	1.12	1.08	1.07	1.05	1.02	1.03	0.98	0.97	0.94	0.96
	第2次調査	1.08	1.04	1.03	1.00	0.98	0.98	0.94	0.94	0.91	
	出 願 時	1.09	1.05	1.04	1.02	1.00	0.99	0.95	0.94	0.93	
私立	第1次調査	0.38	0.39	0.39	0.41	0.43	0.44	0.47	0.49	0.45	0.48

[第5表] 高等学校所在地域別志望倍率 (単位：人)

区 分	県 立				私 立				計			
	募集 人員 A	志望 者数 B	B-A	志望 倍率 B/A	募集 人員 A	志望 者数 B	B-A	志望 倍率 B/A	募集 人員 A	志望 者数 B	B-A	志望 倍率 B/A
東 青 地 域	1,720	1,779	59	1.03	835	353	-482	0.42	2,555	2,132	-423	0.83
西 北 地 域	680	531	-149	0.78	260	135	-125	0.52	940	666	-274	0.71
中 南 地 域	1,395	1,488	93	1.07	900	455	-445	0.51	2,295	1,943	-352	0.85
上 北 地 域	1,310	1,094	-216	0.84	100	29	-71	0.29	1,410	1,123	-287	0.80
下 北 地 域	535	431	-104	0.81	—	—	—	—	535	431	-104	0.81
三 八 地 域	1,415	1,447	32	1.02	1,355	675	-680	0.50	2,770	2,122	-648	0.77
計	7,055	6,770	-285	0.96	3,450	1,647	-1,803	0.48	10,505	8,417	-2,088	0.80

また、県立高等学校（全日制課程）の学科別志望倍率は次のとおりで、スポーツ科学科（1.25倍）が最も高く、次いで家庭科（1.17倍）、表現科（1.13倍）の順となっている。

[第6表] 学科別志望倍率 （単位：人）

区 分		令和8年3月卒業予定			(参考) 令和7年3月卒業予定第1次調査		
		募集人員	志望者数	志望倍率	募集人員	志望者数	志望倍率
県立	普 通	3,800	4,002	1.05	3,880	3,879	1.00
	普通・理数	200	165	0.83	200	136	0.68
	農 業	420	247	0.59	420	306	0.73
	工 業	980	936	0.96	980	1,008	1.03
	商 業	600	507	0.85	600	514	0.86
	水 産	105	55	0.52	105	56	0.53
	家 庭	120	140	1.17	120	129	1.08
	看 護	40	36	0.90	40	36	0.90
	グローバル探究	40	20	0.50	40	27	0.68
	スポーツ科学	120	150	1.25	120	171	1.43
	表 現	30	34	1.13	30	21	0.70
	総 合	600	478	0.80	600	458	0.76
	小 計	7,055	6,770	0.96	7,135	6,741	0.94
私 立		3,450	1,647	0.48	3,596	1,626	0.45
合 計		10,505	8,417	0.80	10,731	8,367	0.78

なお、志望倍率の高い学校・学科及び低い学校・学科は次のとおりである。

[第7表] 進学志望倍率の高い学校・学科、低い学校・学科

区 分	令和8年3月卒業予定			(参考) 令和7年3月卒業予定第1次調査		
	学 校 名	学科名	志望倍率	学 校 名	学科名	志望倍率
志望倍率の 高い学科	① 青 森 南 普 通	普通	1.62	① 青 森 南 普 通	普通	1.88
	② 弘 前 工 建 築	建築	1.60	① 弘 前 実 家 庭 科 学	家庭科学	1.88
	③ 弘 前 実	スポーツ科学	1.55	③ 八 戸 工 機 械	機械	1.71
	④ 八 戸 東 普 通	普通	1.51	④ 青 森 工 建 築	建築	1.63
	⑤ 弘 前 中 央 普 通	普通	1.47	⑤ 弘 前 工 機 械	機械	1.60
志望倍率の 低い学科	① 浪 岡 普 通	普通	0.26	① 野 辺 地 普 通	普通	0.23
	② 柏 木 農 環 境 工 学	環境工学	0.29	② 八 戸 水 産 水 産 食 品	水産食品	0.26
	② 八 戸 水 産 水 産 工 学	水産工学	0.29	② 八 戸 水 産 水 産 工 学	水産工学	0.26
	④ 五所川原農林	生物生産	0.31	④ 浪 岡 普 通	普通	0.29
	⑤ 野 辺 地 普 通	普通	0.34	⑤ 柏 木 農 生 物 生 産	生物生産	0.31
	⑤ 八 戸 水 産 水 産 食 品	水産食品	0.34			

3 就職志望状況

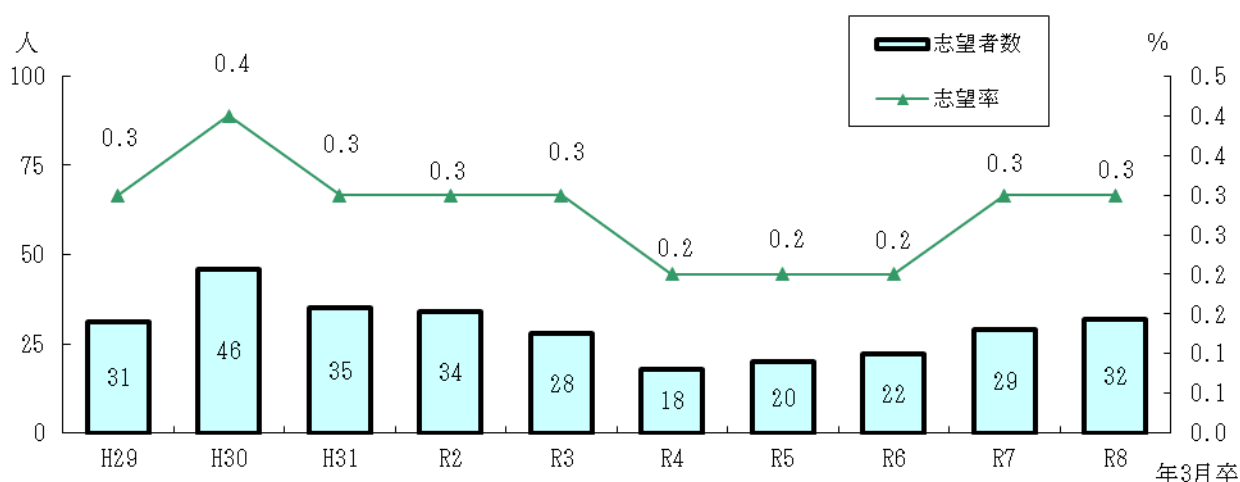
就職志望者は32人で、その内訳は就職のみ志望する者19人、進学しかつ就職を志望する者12人、専修学校等志望者のうち進(入)学しかつ就職を志望する者は1人となっており、就職志望率は0.3%となっている。

県内・県外別では、県内へ就職を志望する者は17人で、就職志望者総数の53.1%を占めている。

[第8表] 県内・県外別就職志望状況 (単位：人)

区分	就職のみ志望する者	進学しかつ就職を志望する者	専修学校等志望者のうち進(入)学しかつ就職を志望する者	計
県内	17	-	-	17
県外	2	12	1	15
合計	19	12	1	32

就職志望者数・志望率の推移



Ⅲ 特別支援学校中学部卒業予定者の進路志望状況

令和8年3月の特別支援学校中学部卒業予定者数126人のうち、進学志望者は123人で、進学志望率は97.6%となっている。

[第9表] 特別支援学校中学部卒業予定者の進路志望状況総括表 (単位：人)

区分	卒業 予定者 総数	進学志望のみの者						進学しかつ 就職を志望 する者	就職志望 のみの者	専修学校等志望者		無職・家 事手伝い の者	その他 の者
		全日制	高専	定時制	通信制	高等部	計			進(入)学 のみ	進(入)学 かつ就職		
計	126	-	-	2	1	120	123	-	-	-	-	1	2

統計表

第1表 県立高等学校（全日制課程）別志望状況

(単位:人)

学 校 別 ・ 学 科 別		募集人員	志望者数	志望倍率
青 森	普 通	240	317	1.32
青 森 西	普 通	240	236	0.98
青 森 東	普 通	240	298	1.24
青 森 北	普 通	160	171	1.07
	スポーツ科学	40	34	0.85
	計	200	205	1.03
青 森 南	普 通	120	194	1.62
	グローバル探究	40	20	0.50
	計	160	214	1.34
青 森 中 央	総 合	160	187	1.17
浪 岡	普 通	70	18	0.26
青 森 工 業	機 械	35	34	0.97
	電 気	35	40	1.14
	電 子	35	18	0.51
	情 報 技 術	35	21	0.60
	建 築	35	34	0.97
	都 市 環 境	35	23	0.66
	計	210	170	0.81
青 森 商 業	商 業	160	134	0.67
	情 報 処 理	40		

(単位:人)

学 校 別 ・ 学 科 別		募集人員	志望者数	志望倍率
五 所 川 原	普 通	160 40 } 200	165	0.83
	理 数			
木 造	総 合	160	137	0.86
鰺ヶ沢	普 通	40	16	0.40
五 所 川 原 農 林	生 物 生 産	35	11	0.31
	環 境 科 学	35	23	0.66
	食 品 科 学	35	34	0.97
	計	105	68	0.65
五 所 川 原 工 科	普 通	70	65	0.93
	機 械	35	30	0.86
	電 子 機 械	35	34	0.97
	電 気	35	16	0.46
	計	175	145	0.83

(単位:人)

学 校 別 ・ 学 科 別		募集人員	志望者数	志望倍率
弘 前	普 通	240	311	1.30
弘 前 中 央	普 通	200	294	1.47
弘 前 南	普 通	200	170	0.85
黒 石	普 通	120	62	0.52
	情報デザイン	40	27	0.68
	看 護	40	36	0.90
	計	200	125	0.63
柏 木 農 業	生 物 生 産	35	20	0.57
	環 境 工 学	35	10	0.29
	食 品 科 学	35	19	0.54
	計	105	49	0.47
弘 前 工 業	機 械	35	37	1.06
	電 気	35	34	0.97
	電 子	35	27	0.77
	情 報 技 術	35	41	1.17
	土 木	35	42	1.20
	建 築	35	56	1.60
	計	210	237	1.13
弘 前 実 業	商 業	80	97	1.21
	情 報 処 理	40	44	1.10
	家 庭 科 学	40	58	1.45
	服飾デザイン	40	41	1.03
	スポーツ科学	40	62	1.55
	計	240	302	1.26

(単位:人)

学 校 別 ・ 学 科 別		募集人員	志望者数	志望倍率
三 本 木	普 通	240	200	0.83
三 沢	普 通	240	278	1.16
野 辺 地	普 通	80	27	0.34
七 戸	総 合	120	48	0.40
百 石	普 通	80	35	0.44
	食 物 調 理	40	41	1.03
	計	120	76	0.63
六 ケ 所	普 通	40	28	0.70
三 本 木 農 業 恵 拓	普 通	70	84	1.20
	植 物 科 学	35	26	0.74
	動 物 科 学	35	16	0.46
	環 境 工 学	35	24	0.69
	食 品 科 学	35	32	0.91
	計	210	182	0.87
十和田工業	機械・エネルギー	35	40	1.14
	電 気	35	29	0.83
	電 子	35	30	0.86
	建 築	35	31	0.89
	計	140	130	0.93
三 沢 商 業	商 業	80	125	1.04
	情 報 処 理	40		

(単位:人)

学 校 別 ・ 学 科 別		募集人員	志望者数	志望倍率
田 名 部	普 通	200	186	0.93
大 湊	総 合	160	106	0.66
大 間	普 通	70	35	0.50
む つ 工 業	機 械	35	43	1.23
	電 気	35	29	0.83
	設備・エネルギー	35	32	0.91
	計	105	104	0.99

(単位:人)

学 校 別 ・ 学 科 別		募集人員	志望者数	志望倍率
八 戸	普 通	240	307	1.28
八 戸 東	普 通	160	241	1.51
	表 現	30	34	1.13
	計	190	275	1.45
八 戸 北	普 通	200	198	0.99
八 戸 西	普 通	200	207	1.04
	スポーツ科学	40	54	1.35
	計	240	261	1.09
三 戸	普 通	40	24	0.60
名久井農業	生 物 生 産	35	19	0.54
	環境システム	35	13	0.37
	計	70	32	0.46
八 戸 水 産	海 洋 生 産	35	33	0.94
	水 産 食 品	35	12	0.34
	水 産 工 学	35	10	0.29
	計	105	55	0.52
八 戸 工 業	機 械	35	48	1.37
	電 気	35	31	0.89
	電 子	35	30	0.86
	土 木	35	32	0.91
	建 築	35	42	1.20
	材 料 技 術	35	32	0.91
	計	210	215	1.02
八 戸 商 業	商 業	80	48	0.60
	情 報 処 理	40	32	0.80
	計	120	80	0.67

県 立 全 日 制 計	7,055	6,770	0.96
私 立 全 日 制 計	3,450	1,647	0.48
県 内 全 日 制 計	10,505	8,417	0.80

第2表 募集人員異動一覧

区分		令和7年度 募集人員	令和8年度 募集人員	令和8年度の変更点
全日制	県立	7,135 人	7,055 人	募集人員の増減（80 人減） ・弘前中央高等学校 －普通科（1 学級減・40 人減） ・八戸東高等学校 －普通科（1 学級減・40 人減）
	私立	3,596 人	3,450 人	募集人員の増減（146 人減） ・東奥義塾高等学校 －普通科（86 人減） ・八戸聖ウルスラ高等学校 －音楽科（20 人減） ※普通科に MA (Music Academics) コース新設 ・青森山田高等学校 －普通科（40 人減）
定時制	県立	480 人	480 人	増減なし
通信制	県立	500 人	500 人	増減なし
	私立	610 人	690 人	募集人員の増減（80 人増） ・八戸学院光星高等学校 －通信制課程設置（定員 80 人）

第3表 中学校所在市郡別進路志望状況

(単位:人、%)

区 分	T 卒 業 予 定 者 総 数	高 等 学 校 等 進 学 志 望 者									
		a 進 学 志 望 の み の 者									b 進学しかつ 就職を志望 する者
		全 日 制		高等専門学校		定時制	通信制	中等教育学校 後 期	高 等 学 校 別 科	特 別 支 援 学 校 高 等 部	
		県 内	県 外	県 内	県 外						
青 森 市	2,184	1,966	35	14	2	71	47	-	1	23	1
弘 前 市	1,263	1,157	29	4	1	17	32	-	3	5	1
八 戸 市	1,808	1,557	40	54	1	51	36	-	5	28	2
黒 石 市	211	201	2	1	-	3	2	-	-	2	-
五所川原市	350	323	4	-	-	3	9	-	-	3	1
十和田市	491	436	10	5	-	3	15	-	1	2	2
三 沢 市	348	299	10	7	-	15	7	-	-	5	1
む つ 市	447	390	10	2	-	15	10	-	-	11	-
つがる市	197	177	5	-	-	3	5	-	-	2	-
平 川 市	208	197	2	-	-	7	1	-	1	-	-
東津軽郡	115	104	3	-	-	4	2	-	-	2	-
西津軽郡	103	94	3	-	-	-	2	-	-	-	-
南津軽郡	215	203	2	-	-	5	3	-	-	2	-
北津軽郡	228	212	3	-	-	2	4	-	-	4	2
上 北 郡	727	670	8	17	-	8	11	-	-	7	2
下 北 郡	100	89	2	1	-	2	1	-	-	1	-
三 戸 郡	394	342	14	6	1	4	10	-	-	9	-
合 計	9,389	8,417	182	111	5	213	197	-	11	106	12

区 分	c 就職志望 のみの者	専修学校等志望者		f 無 職 ・ 家事手伝 いの者	g その他 の者
		d 進(入)学 志望のみ の者	e 進(入)学し かつ就職を 志望する者		
青 森 市	5	-	-	5	14
弘 前 市	-	-	-	-	14
八 戸 市	6	2	1	7	18
黒 石 市	-	-	-	-	-
五所川原市	1	-	-	-	6
十和田市	-	-	-	6	11
三 沢 市	-	1	-	1	2
む つ 市	1	2	-	-	6
つがる市	-	-	-	1	4
平 川 市	-	-	-	-	-
東津軽郡	-	-	-	-	-
西津軽郡	-	-	-	1	3
南津軽郡	-	-	-	-	-
北津軽郡	-	-	-	-	1
上 北 郡	1	-	-	3	-
下 北 郡	3	-	-	-	1
三 戸 郡	2	-	-	1	5
合 計	19	5	1	25	85

進学志望率	就職志望率
$(a+b) \div T \times 100$	$(b+c+e) \div T \times 100$
98.9	0.3
98.9	0.1
98.1	0.5
100.0	-
98.0	0.6
96.5	0.4
98.9	0.3
98.0	0.2
97.5	-
100.0	-
100.0	-
96.1	-
100.0	-
99.6	0.9
99.4	0.4
96.0	3.0
98.0	0.5
98.6	0.3

第4表 岩手県・秋田県からの県内高等学校への志望状況

(単位:人)

	学 校 別 ・ 学 科 別		計
岩手県 か ら	八 戸	普 通	5
	八 戸 東	普 通	4
	八 戸 東	表 現	2
	八 戸 北	普 通	9
	八 戸 西	普 通	4
	八 戸 西	ス ポ ー ツ 科 学	1
	八 戸 工	電 子	1
	八 戸 商	商 業	1
	八 戸 中 央 (定)	普 通 (夜)	1
秋田県 か ら	弘 前	普 通	1
	弘 前 実	服 飾 デ ザ イ ン	1
県 外 計			30

注) 上記は「第1表 県立高等学校(全日制課程)別志望状況」、「第6表 定時制課程への志望状況」の「志望者数」に含まれていない。

第5表 特別支援学校からの県内高等学校への志望状況

(単位:人)

学 校 別 ・ 学 科 別		計
志望者なし		

注) 上記は「第1表 県立高等学校(全日制課程)別志望状況」の「志望者数」に含まれていない。

第6表 定時制課程への志望状況

(単位:人)

学 校 別 ・ 学 科 別		募集人員	進学のみ 志 望	進学しかつ 就職を志望	合 計	志望倍率
北 斗	普通(午前)	40	40	-	40	1.00
	普通(午後)	40	32	-	32	0.80
	普通(夜間)	40	5	-	5	0.13
	計	120	77	-	77	0.64
五所川原	普通(夜間)	40	7	-	7	0.18
尾上総合	総合(I部)	40	29	-	29	0.36
	総合(II部)	40				
	総合(III部)	40	4	-	4	0.10
	計	120	33	-	33	0.28
三 沢	普通(夜間)	40	20	-	20	0.50
田 名 部	普通(夜間)	40	17	-	17	0.43
八戸中央	普通(午前)	40	22	-	22	0.55
	普通(午後)	40	34	-	34	0.85
	普通(夜間)	40	3	-	3	0.08
	計	120	59	-	59	0.49
県内定時制計		480	213	-	213	0.44
県外定時制			-	-	-	-
合 計			213	-	213	-

第7表 通信制課程への志望状況

(単位:人)

学 校 名	進学のみ 志 望	進学しかつ 就職を志望	合 計
北 斗	24	-	24
尾 上 総 合	29	-	29
八 戸 中 央	16	-	16
東 奥 学 園	4	-	4
青 森 山 田	12	-	12
八 戸 学 院 光 星	-	-	-
五 所 川 原 第 一	20	-	20
八 工 大 第 二	5	-	5
県 外 通 信 制	87	12	99
合 計	197	12	209

第8表 特別支援学校（高等部）別志望状況

(単位:人)

学 校 別 ・ 学 科 別		募集人員	中 学 校 か ら の 志 望 者	特別支援 学校中学 部からの 志 望 者	合 計	志望倍率
県 立 盲 学 校	普 通	11	1	－	1	0.09
	保健医療	8	－	－	－	－
	計	19	1	－	1	0.05
青 森 聾 学 校	普 通	11	－	1	1	0.09
青森第二養護学校	普 通	14	4	7	11	0.79
青森若葉養護学校	普 通	11	2	3	5	0.45
青森第一高等養護学校	普 通	28	3	6	9	0.32
青森第二高等養護学校	産 業	32	21	4	25	0.78
浪 岡 養 護 学 校	普 通	17	2	3	5	0.29
森 田 養 護 学 校	普 通	14	4	5	9	0.64
弘前第一養護学校	普 通	19	6	16	22	1.16
弘前第二養護学校	普 通	6	－	－	－	－
黒 石 養 護 学 校	普 通	11	2	10	12	1.09
七 戸 養 護 学 校	普 通	30	6	20	26	0.87
む つ 養 護 学 校	普 通	14	12	5	17	1.21
八 戸 第 一 養 護 学 校	普 通	23	－	12	12	0.52
八 戸 高 等 支 援 学 校	普 通	30	19	22	41	1.37
	産 業	16	23	1	24	1.50
	計	46	42	23	65	1.41
県 立 高 等 部 計		295	105	115	220	0.75
国立弘前大学教育学部附属特別支援学校			－	5	5	－
県 外 特 別 支 援 学 校 高 等 部			1	－	1	－
合 計			106	120	226	－

令和 8 年 3 月中学校等卒業予定者の進路志望状況

令和 7 年 1 1 月 1 8 日 発行

発 行 者 青森市長島 1 丁目 1 番 1 号
青森県教育庁教育政策課

この冊子は、青森県教育委員会ホームページでも閲覧できます。

〈青森県教育委員会ホームページ〉

<https://www.pref.aomori.lg.jp/soshiki/kyoiku/e-seisaku/main.html>