

令和8年3月中学校等卒業予定者の
進路志望状況報告書

第2次調査

令和7年12月11日現在

青森県教育委員会

目 次

I 調査の概要	1
II 中学校卒業予定者の進路志望状況	2
1 進路志望別卒業予定者数	2
2 高等学校等進学志望状況	3
3 就職志望状況	5
III 特別支援学校中学部卒業予定者の進路志望状況	5

[統計表]

第1表 県立高等学校（全日制課程）別志望状況	8～13
第2表 募集人員異動一覧	14
第3表 中学校所在市郡別進路志望状況	15
第4表 岩手県・秋田県からの県内県立高等学校（全日制課程）への志望状況	16
第5表 特別支援学校からの県内高等学校（全日制課程）への志望状況	16
第6表 定時制課程への志望状況	17
第7表 通信制課程への志望状況	17
第8表 特別支援学校（高等部）別志望状況	18

I 調査の概要

1 調査の内容

この報告書は、令和8年3月県内中学校及び特別支援学校中学部卒業予定者（国立、公立及び私立）の進路志望状況について、第2次調査（令和7年12月11日現在）の結果をまとめたものである。

なお、中学校卒業予定者の進路志望状況と特別支援学校中学部卒業予定者の進路志望状況はそれぞれ別々に集計している。

2 用語の定義

- ① 「高等学校等進学志望者」とは、高等学校の本科（全日制、定時制及び通信制）及び別科、中等教育学校後期課程、高等専門学校、特別支援学校高等部の本科及び別科へ進学を志望する者及び進学しかつ就職を志望する者をいう。
- ② 「専修学校等志望者」とは、専修学校、各種学校又は公共職業能力開発施設等へ進（入）学を志望する者をいう。ただし、就職を志望しながら専修学校等への進（入）学を志望する者は含めるが、高等学校等への進学を志望しながら専修学校等への進（入）学を志望する者は含めない。
- ③ 「就職志望者」とは、就職志望のみの者、進学しかつ就職を志望する者及び専修学校等志望者のうち進（入）学しかつ就職を志望する者をいう。

「就職」とは、給料、賃金、利潤、報酬その他経常的収入を得る仕事に就くことをいう。自家・自営業に就くことは含むが、家事手伝いや臨時的な仕事に就くことは含まない。

- ④ 「進学しかつ就職を志望する者」とは、進学を志望しながら就職を志望する者をいう。

3 その他

前年の数値は令和6年12月12日現在（第2次調査）のものである。

また、四捨五入のため、志望率や構成比率の計が100%にならないこともある。

II 中学校卒業予定者の進路志望状況

1 進路志望別卒業予定者数

令和8年3月の中学校卒業予定者数は9,387人で、前年より109人増加している。

高等学校等進学志望者は9,294人で、進学志望率は99.0%となり、前年より0.2ポイント減少している。

また、就職志望者は32人で、就職志望率は0.3%となり、前年と同ポイントとなっている。

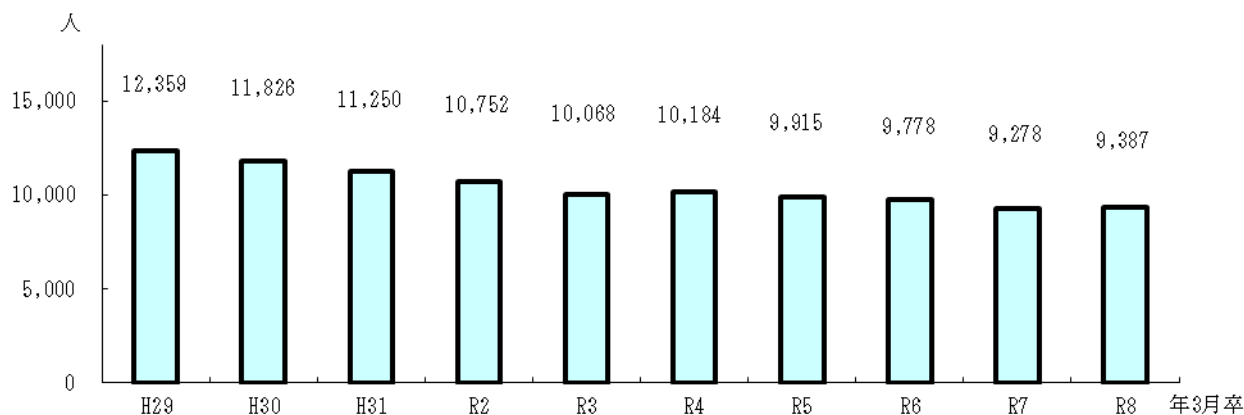
[第1表] 中学校卒業予定者の進路志望状況総括表 (単位：人、%)

区分	卒業 予定者 総数 T	高等学校等進学志望者										就職志 望のみ の者 c	専修学校等 志望者		無職・ 家事手 伝いの 者 f	そ の 他 の 者 g	高等学校 等進学志 望者総数 a+b	就 職 志望者 総 数 b+c+e	
		進 学 志 望 の 者 a											進学し かつ就 職を志 望する 者 b	進(入) 学志望 のみ の者 d					進(入) 学しか つ就職 を志望 する者 e
		高等学校 (全日制)		高 等 専 門 学 校		高(定 時制) 学 校	高(通 信制) 学 校	中 後 期 教 育 学 校 程	高 別 等 学 校 科	特 学 支 援 校									
		県内	県外	県内	県外														
計	9,387	8,408	186	117	5	217	239	-	-	110	12	19	9	1	23	41	9,294	32	
	100.0	89.6	2.0	1.2	0.1	2.3	2.5	-	-	1.2	0.1	0.2	0.1	0.1	0.2	0.4	99.0	0.3	

[第2表] 中学校卒業予定者の推移 (単位：人)

区分	平成29年3月卒	平成30年3月卒	平成31年3月卒	令和2年3月卒	令和3年3月卒	令和4年3月卒	令和5年3月卒	令和6年3月卒	令和7年3月卒	令和8年3月卒
計	12,359	11,826	11,250	10,752	10,068	10,184	9,915	9,778	9,278	9,387

中学校卒業予定者の推移

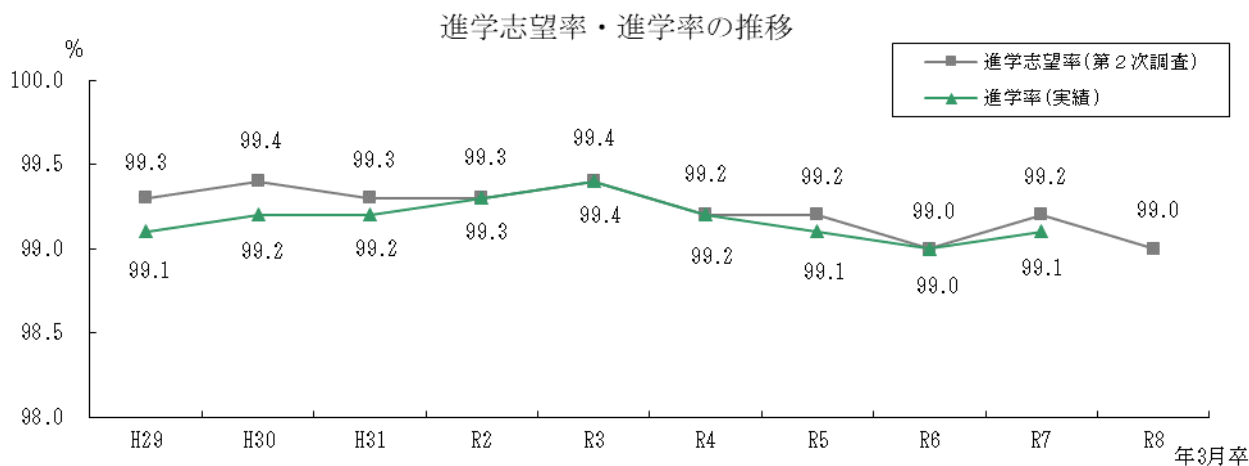


なお、進学志望率の推移は次のとおりである。

[第3表] 進学志望率の推移 (単位：%)

区分	平成29年3月卒	平成30年3月卒	平成31年3月卒	令和2年3月卒	令和3年3月卒	令和4年3月卒	令和5年3月卒	令和6年3月卒	令和7年3月卒	令和8年3月卒
第1次調査	99.2	99.2	99.1	99.2	99.2	98.8	99.1	98.7	99.1	98.6
第2次調査	99.3	99.4	99.3	99.3	99.4	99.2	99.2	99.0	99.2	99.0
実績	99.1	99.2	99.2	99.3	99.4	99.2	99.1	99.0	99.1	

(注)「実績」とは、5月1日現在で確定した進学率である。



2 高等学校等進学志望状況

進学志望者数のうち、県内高等学校(全日制課程)への志望者数は8,408人(県立6,468人、私立1,940人)で、募集人員10,505人(県立7,055人、私立3,450人)に対する志望倍率は0.80倍(県立0.92倍、私立0.56倍)となっている。

[第4表] 志望倍率の推移

区分	平成29年3月卒	平成30年3月卒	平成31年3月卒	令和2年3月卒	令和3年3月卒	令和4年3月卒	令和5年3月卒	令和6年3月卒	令和7年3月卒	令和8年3月卒
県立	第1次調査	1.12	1.08	1.07	1.05	1.02	1.03	0.98	0.97	0.94
	第2次調査	1.08	1.04	1.03	1.00	0.98	0.98	0.94	0.94	0.91
	出願時	1.09	1.05	1.04	1.02	1.00	0.99	0.95	0.94	0.93
私立	第1次調査	0.38	0.39	0.39	0.41	0.43	0.44	0.47	0.49	0.45
	第2次調査	0.46	0.48	0.47	0.51	0.51	0.53	0.55	0.55	0.50
	出願時	2.50	2.46	2.36	2.35	2.18	2.26	2.13	2.11	2.01
県全体	第1次調査	0.88	0.86	0.85	0.84	0.82	0.83	0.81	0.81	0.78
	第2次調査	0.88	0.86	0.85	0.84	0.82	0.83	0.81	0.81	0.78

[第5表] 高等学校所在地域別志望倍率 (単位：人)

区分	県立				私立				計			
	募集人員 A	志望者数 B	B-A	志望倍率 B/A	募集人員 A	志望者数 B	B-A	志望倍率 B/A	募集人員 A	志望者数 B	B-A	志望倍率 B/A
東青地域	1,720	1,646	-74	0.96	835	476	-359	0.57	2,555	2,122	-433	0.83
西北地域	680	536	-144	0.79	260	144	-116	0.55	940	680	-260	0.72
中南地域	1,395	1,444	49	1.04	900	508	-392	0.56	2,295	1,952	-343	0.85
上北地域	1,310	1,079	-231	0.82	100	31	-69	0.31	1,410	1,110	-300	0.79
下北地域	535	428	-107	0.80	-	-	-	-	535	428	-107	0.80
三八地域	1,415	1,335	-80	0.94	1,355	781	-574	0.58	2,770	2,116	-654	0.76
計	7,055	6,468	-587	0.92	3,450	1,940	-1,510	0.56	10,505	8,408	-2,097	0.80

また、県立高等学校(全日制課程)の学科別志望倍率は次のとおりで、家庭科の(1.10倍)が最も高く、次いで普通科(1.00倍)、工業科(0.94倍)の順となっている。

[第6表] 学科別志望倍率 (単位：人)

区 分	令和8年3月卒業予定			(参考) 令和7年3月卒業予定第2次調査			
	募集人員	志望者数	志望倍率	募集人員	志望者数	志望倍率	
県立	普通	3,800	3,815	1.00	3,880	3,731	0.96
	普通・理数	200	166	0.83	200	136	0.68
	農業	420	256	0.61	420	288	0.69
	工業	980	925	0.94	980	983	1.00
	商業	600	483	0.81	600	546	0.91
	水産	105	56	0.53	105	57	0.54
	家庭	120	132	1.10	120	115	0.96
	看護	40	33	0.83	40	33	0.83
	グローバル探究	40	21	0.53	40	36	0.90
	スポーツ科学	120	106	0.88	120	142	1.18
	表現	30	25	0.83	30	21	0.70
	総合	600	450	0.75	600	437	0.73
	小計	7,055	6,468	0.92	7,135	6,525	0.91
私立	3,450	1,940	0.56	3,596	1,803	0.50	
合計	10,505	8,408	0.80	10,731	8,328	0.78	

なお、志望倍率の高い学校・学科及び低い学校・学科は次のとおりである。

[第7表] 進学志望倍率の高い学校・学科、低い学校・学科

区 分	令和8年3月卒業予定			(参考) 令和7年3月卒業予定第2次調査		
	学 校 名	学科名	志望倍率	学 校 名	学科名	志望倍率
志望倍率の 高い学科	① 弘 前 実	家庭科学	1.50	① 弘 前 実 業	家庭科学	1.63
	② 弘 前 工 建	築	1.46	② 八 戸 工 土 木		1.54
	③ 青 森 南 普 通		1.41	③ 青 森 南 普 通		1.51
	④ 弘 前 中 央 普 通		1.35	④ 弘 前 工 機 械		1.37
	⑤ 八 戸 東 普 通		1.30	④ 弘 前 工 土 木		1.37
				④ 八 戸 工 電 子		1.37
志望倍率の 低い学科	① 浪 岡 普 通		0.26	① 野 辺 地 普 通		0.23
	① 八 戸 水 産	水産工学	0.26	② 浪 岡 普 通		0.27
	③ 五所川原農林	生物生産	0.34	③ 八 戸 水 産	水産食品	0.29
	③ 八 戸 水 産	水産食品	0.34	④ 八 戸 水 産	水産工学	0.31
	⑤ 野 辺 地 普 通		0.35	⑤ 柏 木 農 環 境 工 学		0.34

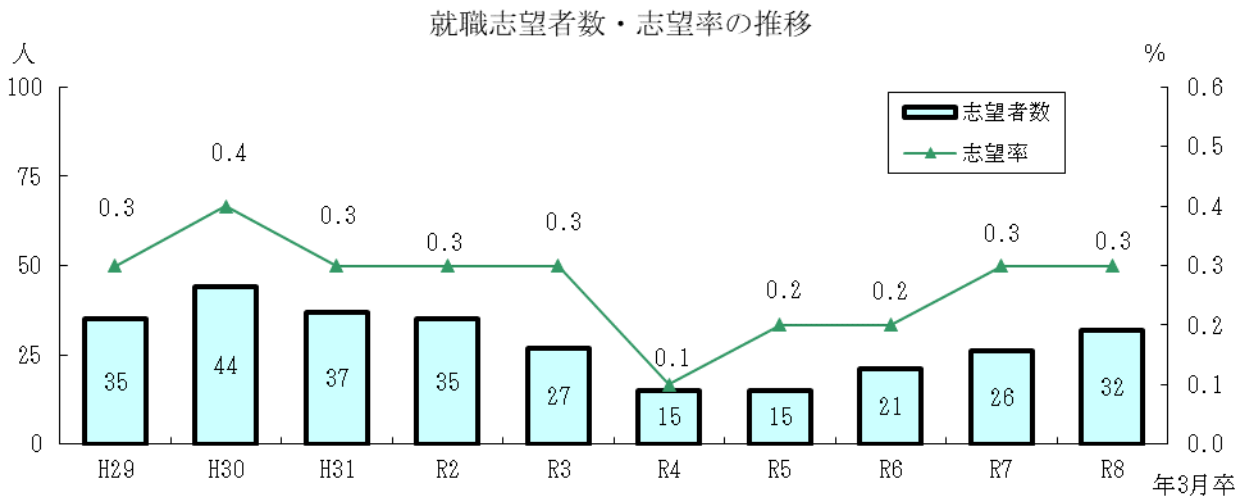
3 就職志望状況

就職志望者は32人で、その内訳は就職のみ志望する者19人、進学しかつ就職を志望する者12人、専修学校等志望者のうち進(入)学しかつ就職を志望する者は1人となっており、就職志望率は0.3%となっている。

県内・県外別では、県内へ就職を志望する者は18人で、就職志望者総数の56.3%を占めている。

[第8表] 県内・県外別就職志望状況 (単位：人)

区分	就職のみ志望する者	進学しかつ就職を志望する者	専修学校等志望者のうち進(入)学しかつ就職を志望する者	計
県内	18	-	-	18
県外	1	12	1	14
合計	19	12	1	32



Ⅲ 特別支援学校中学部卒業予定者の進路志望状況

令和8年3月の特別支援学校中学部卒業予定者数126人のうち、進学志望者は125人で、進学志望率は99.2%となっている。

[第9表] 特別支援学校中学部卒業予定者の進路志望状況総括表 (単位：人)

区分	卒業 予定者 総数	進学志望のみ						進学しかつ 就職を志望 する者	就職志望 のみ	専修学校等志望者		無職・家 事手伝い の者	その他 の者
		全日制	高専	定時制	通信制	高等部	計			進(入)学 のみ	進(入)学 かつ就職		
計	126	-	-	2	1	122	125	-	-	-	-	1	-

統計表

第1表 県立高等学校（全日制課程）別志望状況

(単位:人)

学校別・学科別		募集人員	志望者数	志望倍率
青森	普通	240	300	1.25
青森西	普通	240	222	0.93
青森東	普通	240	279	1.16
青森北	普通	160	164	1.03
	スポーツ科学	40	23	0.58
	計	200	187	0.94
青森南	普通	120	169	1.41
	グローバル探究	40	21	0.53
	計	160	190	1.19
青森中央	総合	160	165	1.03
浪岡	普通	70	18	0.26
青森工業	機械	35	38	1.09
	電気	35	33	0.94
	電子	35	17	0.49
	情報技術	35	26	0.74
	建築	35	35	1.00
	都市環境	35	25	0.71
	計	210	174	0.83
青森商業	商業	160	111	0.56
	情報処理	40		

(単位:人)

学校別・学科別		募集人員	志望者数	志望倍率
五所川原	普通	160 40 } 200	166	0.83
	理数			
木造	総合	160	136	0.85
鱒ヶ沢	普通	40	19	0.48
五所川原 農 林	生物生産	35	12	0.34
	環境科学	35	29	0.83
	食品科学	35	33	0.94
	計	105	74	0.70
五所川原 工 科	普通	70	59	0.84
	機械	35	30	0.86
	電子機械	35	34	0.97
	電気	35	18	0.51
	計	175	141	0.81

(単位:人)

学校別・学科別		募集人員	志望者数	志望倍率
弘前	普通	240	302	1.26
弘前中央	普通	200	269	1.35
弘前南	普通	200	178	0.89
黒石	普通	120	62	0.52
	情報デザイン	40	29	0.73
	看護	40	33	0.83
	計	200	124	0.62
柏木農業	生物生産	35	22	0.63
	環境工学	35	16	0.46
	食品科学	35	18	0.51
	計	105	56	0.53
弘前工業	機械	35	37	1.06
	電気	35	37	1.06
	電子	35	31	0.89
	情報技術	35	44	1.26
	土木	35	36	1.03
	建築	35	51	1.46
	計	210	236	1.12
弘前実業	商業	80	94	1.18
	情報処理	40	45	1.13
	家庭科学	40	60	1.50
	服飾デザイン	40	39	0.98
	スポーツ科学	40	41	1.03
	計	240	279	1.16

(単位:人)

学校別・学科別		募集人員	志望者数	志望倍率
三本木	普通	240	206	0.86
三沢	普通	240	260	1.08
野辺地	普通	80	28	0.35
七戸	総合	120	52	0.43
百石	普通	80	42	0.53
	食物調理	40	33	0.83
	計	120	75	0.63
六ヶ所	普通	40	24	0.60
三本木 農業恵拓	普通	70	83	1.19
	植物科学	35	21	0.60
	動物科学	35	14	0.40
	環境工学	35	24	0.69
	食品科学	35	31	0.89
	計	210	173	0.82
十和田工業	機械・エネルギー	35	28	0.80
	電気	35	38	1.09
	電子	35	31	0.89
	建築	35	31	0.89
	計	140	128	0.91
三沢商業	商業	80	133	1.11
	情報処理	40		

(単位:人)

学校別・学科別		募集人員	志望者数	志望倍率
田名部	普通	200	191	0.96
大湊	総合	160	97	0.61
大間	普通	70	38	0.54
むつ工業	機械	35	32	0.91
	電気	35	30	0.86
	設備・エネルギー	35	40	1.14
	計	105	102	0.97

(単位:人)

学校別・学科別		募集人員	志望者数	志望倍率
八戸	普通	240	292	1.22
八戸東	普通	160	208	1.30
	表現	30	25	0.83
	計	190	233	1.23
八戸北	普通	200	180	0.90
八戸西	普通	200	196	0.98
	スポーツ科学	40	42	1.05
	計	240	238	0.99
三戸	普通	40	26	0.65
名久井農業	生物生産	35	22	0.63
	環境システム	35	14	0.40
	計	70	36	0.51
八戸水産	海洋生産	35	35	1.00
	水産食品	35	12	0.34
	水産工学	35	9	0.26
	計	105	56	0.53
八戸工業	機械	35	41	1.17
	電気	35	30	0.86
	電子	35	31	0.89
	土木	35	30	0.86
	建築	35	32	0.91
	材料技術	35	39	1.11
	計	210	203	0.97
八戸商業	商業	80	46	0.58
	情報処理	40	25	0.63
	計	120	71	0.59

県立全日制計	7,055	6,468	0.92
私立全日制計	3,450	1,940	0.56
県内全日制計	10,505	8,408	0.80

第2表 募集人員異動一覧

区分		令和7年度 募集人員	令和8年度 募集人員	令和8年度の変更点
全日制	県立	7,135人	7,055人	募集人員の増減（80人減） ・弘前中央高等学校 ー普通科（1学級減・40人減） ・八戸東高等学校 ー普通科（1学級減・40人減）
	私立	3,596人	3,450人	募集人員の増減（146人減） ・東奥義塾高等学校 ー普通科（86人減） ・八戸聖ウルスラ高等学校 ー音楽科（20人減） ※普通科にMA(Music Academics)コース新設 ・青森山田高等学校 ー普通科（40人減）
定時制	県立	480人	480人	増減なし
通信制	県立	500人	500人	増減なし
	私立	610人	690人	募集人員の増減（80人増） ・八戸学院光星高等学校 ー通信制課程設置（定員80人）

第3表 中学校所在市郡別進路志望状況

(単位:人、%)

区 分	T 卒業 予定者 総数	高 等 学 校 等 進 学 志 望 者										
		a 進 学 志 望 の み の 者										b 進学しかつ 就職を志望 する者
		全 日 制		高等専門学校		定時制	通信制	中等教育学校 後 期	高 等 学 校 別 科	特 別 支 援 学 校 高 等 部		
		県 内	県 外	県 内	県 外							
青 森 市	2,184	1,956	38	15	2	75	52	-	-	24	2	
弘 前 市	1,263	1,162	29	4	1	17	36	-	-	4	1	
八 戸 市	1,807	1,551	42	58	1	55	53	-	-	29	3	
黒 石 市	210	201	2	1	-	3	1	-	-	2	-	
五所川原市	350	325	4	-	-	2	11	-	-	3	1	
十和田市	491	435	10	5	-	3	19	-	-	2	2	
三 沢 市	348	295	7	7	-	16	11	-	-	5	1	
む つ 市	447	391	9	2	-	17	11	-	-	11	-	
つがる市	197	178	6	-	-	1	7	-	-	2	-	
平 川 市	208	200	2	-	-	4	1	-	-	1	-	
東津軽郡	115	104	4	-	-	3	2	-	-	2	-	
西津軽郡	103	97	3	-	-	-	2	-	-	-	-	
南津軽郡	215	203	2	-	-	4	3	-	-	3	-	
北津軽郡	228	215	2	-	-	2	4	-	-	4	1	
上 北 郡	727	668	8	19	-	7	12	-	-	7	1	
下 北 郡	100	88	3	1	-	2	2	-	-	1	-	
三 戸 郡	394	339	15	5	1	6	12	-	-	10	-	
合 計	9,387	8,408	186	117	5	217	239	-	-	110	12	

区 分	c 就職志望 のみの者	専修学校等志望者		f 無 職 ・ 家事手伝 いの者	g その他 の者
		d 進(入)学 志望のみ の者	e 進(入)学し かつ就職を 志望する者		
		青 森 市	4		
弘 前 市	-	1	-	1	7
八 戸 市	5	3	1	4	2
黒 石 市	-	-	-	-	-
五所川原市	2	-	-	1	1
十和田市	-	-	-	4	11
三 沢 市	2	2	-	-	2
む つ 市	-	3	-	-	3
つがる市	-	-	-	2	1
平 川 市	-	-	-	-	-
東津軽郡	-	-	-	-	-
西津軽郡	-	-	-	1	-
南津軽郡	-	-	-	-	-
北津軽郡	-	-	-	-	-
上 北 郡	1	-	-	3	1
下 北 郡	3	-	-	-	-
三 戸 郡	2	-	-	1	3
合 計	19	9	1	23	41

進学志望率	就職志望率
$(a+b)/T \times 100$	$(b+c+e)/T \times 100$
99.1	0.3
99.3	0.1
99.2	0.5
100.0	-
98.9	0.9
96.9	0.4
98.3	0.9
98.7	-
98.5	-
100.0	-
100.0	-
99.0	-
100.0	-
100.0	0.4
99.3	0.3
97.0	3.0
98.5	0.5
99.0	0.3

第4表 岩手県・秋田県からの県内県立高等学校への志望状況

(単位:人)

	学校別・学科別		計
岩手県 から	八 戸	普 通	6
	八 戸 東	普 通	4
	八 戸 東	表 現	2
	八 戸 北	普 通	7
	八 戸 西	普 通	3
	八 戸 水 産	海 洋 生 産	2
	八 戸 水 産	水 産 食 品	1
	八戸中央(定時制)	普通(午前)	1
	八戸中央(定時制)	普通(夜間)	1
	八戸中央(通信制)	普通(通信)	1
秋田県 から	弘 前	普 通	1
	弘 前 実	服飾デザイン	1
県 外 計			30

注) 上記は「第1表 県立高等学校(全日制課程)別志望状況」、「第6表 定時制課程への志望状況」、「第7表 通信制課程への志望状況」の「志望者数」に含まれていない。

第5表 特別支援学校からの県内高等学校(全日制課程)への志望状況

(単位:人)

	学校別・学科別		計
志望者なし			
合 計			-

注) 上記は「第1表 県立高等学校(全日制課程)別志望状況」の「志望者数」に含まれていない。

第6表 定時制課程への志望状況

(単位:人)

学校別・学科別		募集人員	進学のみ 志望	進学しかつ 就職を志望	合計	志望倍率
北 斗	普通(午前)	40	32	-	32	0.80
	普通(午後)	40	39	-	39	0.98
	普通(夜間)	40	7	-	7	0.18
	計	120	78	-	78	0.65
五所川原	普通(夜間)	40	4	-	4	0.10
尾上総合	総合(I部)	40	28	-	28	0.35
	総合(II部)	40				
	総合(III部)	40	1	-	1	0.03
	計	120	29	-	29	0.24
三 沢	普通(夜間)	40	21	-	21	0.53
田 名 部	普通(夜間)	40	18	-	18	0.45
八戸中央	普通(午前)	40	30	-	30	0.75
	普通(午後)	40	32	-	32	0.80
	普通(夜間)	40	4	-	4	0.10
	計	120	66	-	66	0.55
県内定時制計		480	216	-	216	0.45
県外定時制			1	-	1	-
合計			217	-	217	-

第7表 通信制課程への志望状況

(単位:人)

学校名	進学のみ 志望	進学しかつ 就職を志望	合計
北 斗	23	-	23
尾上総合	27	-	27
八戸中央	17	-	17
東奥学園	6	-	6
青森山田	13	-	13
八戸学院光星	4	-	4
五所川原第一	26	-	26
八戸工業大学第二	11	-	11
県外通信制	112	12	124
合計	239	12	251

第8表 特別支援学校（高等部）別志望状況

(単位:人)

学校別・学科別		募集人員	中学校からの志望者	特別支援学校中学部からの志望者	合計	志望倍率
県立盲学校	普通	11	1	-	1	0.09
	保健医療	8	-	-	-	-
	計	19	1	-	1	0.05
青森聾学校	普通	11	-	1	1	0.09
青森第二養護学校	普通	14	5	6	11	0.79
青森若葉養護学校	普通	11	2	3	5	0.45
青森第一高等養護学校	普通	28	3	7	10	0.36
青森第二高等養護学校	産業	32	20	4	24	0.75
浪岡養護学校	普通	17	3	3	6	0.35
森田養護学校	普通	14	4	5	9	0.64
弘前第一養護学校	普通	19	5	16	21	1.11
弘前第二養護学校	普通	6	-	-	-	-
黒石養護学校	普通	11	3	10	13	1.18
七戸養護学校	普通	30	7	19	26	0.87
むつ養護学校	普通	14	12	5	17	1.21
八戸第一養護学校	普通	23	-	12	12	0.52
八戸高等支援学校	普通	30	18	24	42	1.40
	産業	16	26	2	28	1.75
	計	46	44	26	70	1.52
県立高等部計		295	109	117	226	0.77
国立弘前大学教育学部附属特別支援学校			-	5	5	-
県外特別支援学校高等部			1	-	1	-
合計			110	122	232	-

令和8年3月中学校等卒業予定者の進路志望状況

令和8年1月8日 発行

発行者 青森市長島1丁目1番1号
青森県教育庁教育政策課

この冊子は、青森県教育委員会ホームページでも閲覧できます。

〈青森県教育委員会ホームページ〉

<https://www.pref.aomori.lg.jp/soshiki/kyoiku/e-seisaku/main.html>

