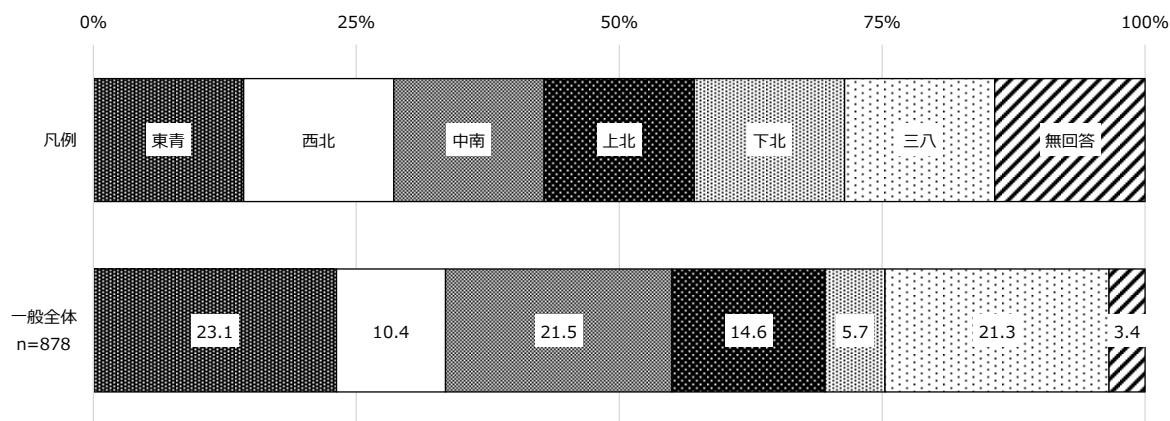


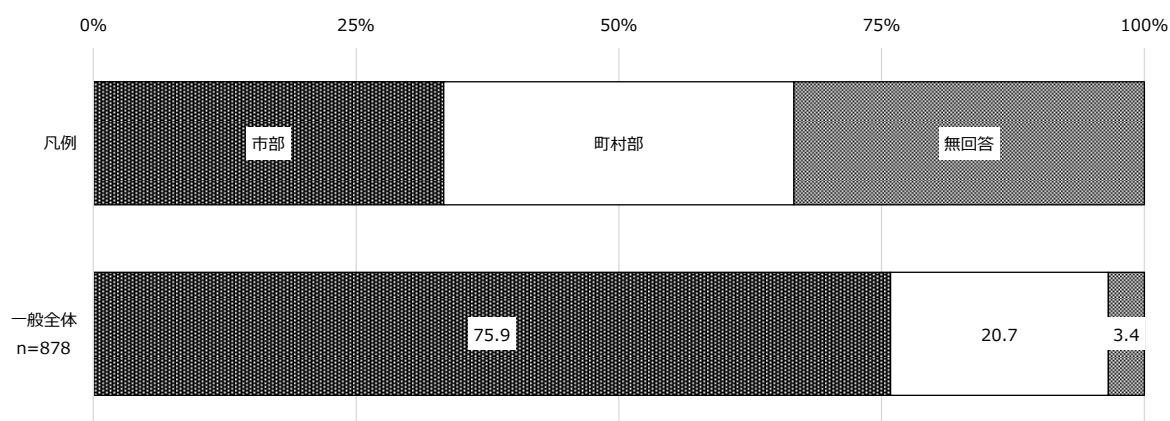
II 回答者の属性

(1)住んでいる地域 ※問1



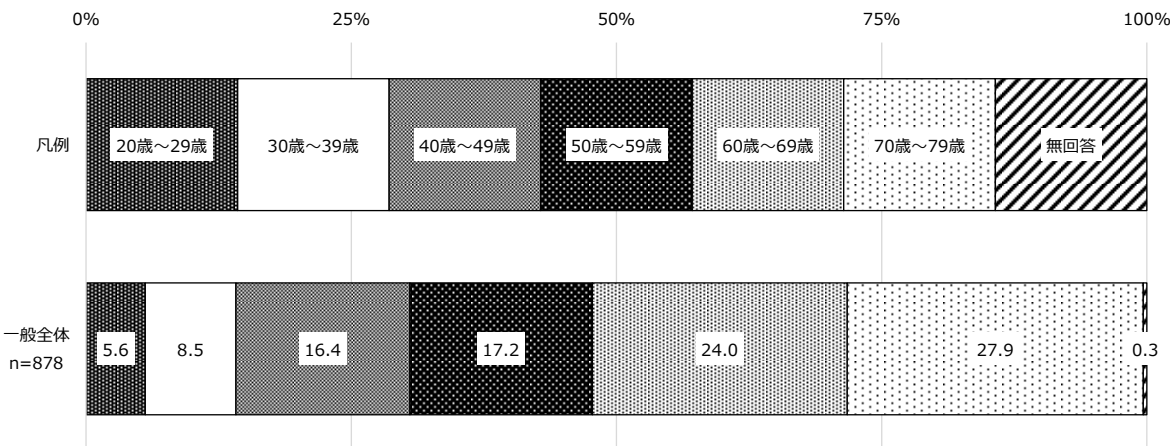
○図1 回答者の住んでいる地域

(2)住んでいる地域の区分 ※問1



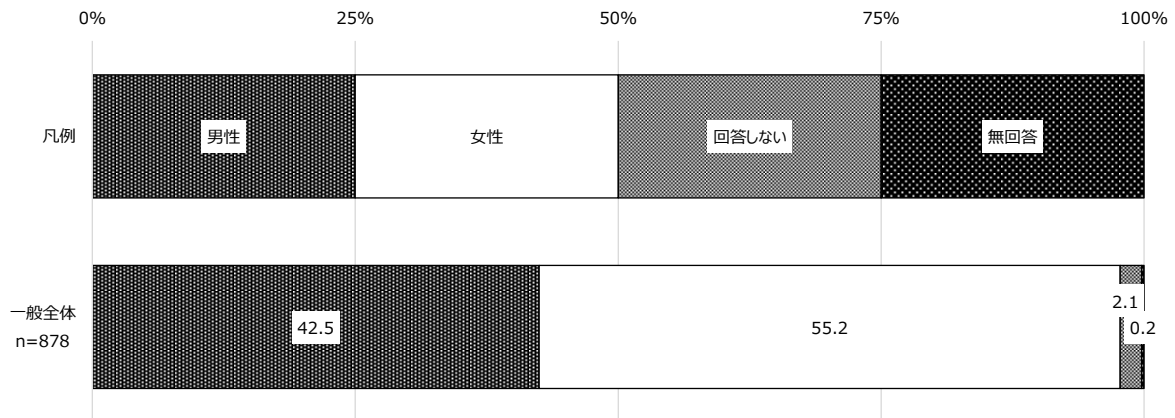
○図2 回答者の住んでいる地域の区分

(3)年齢 ※問2



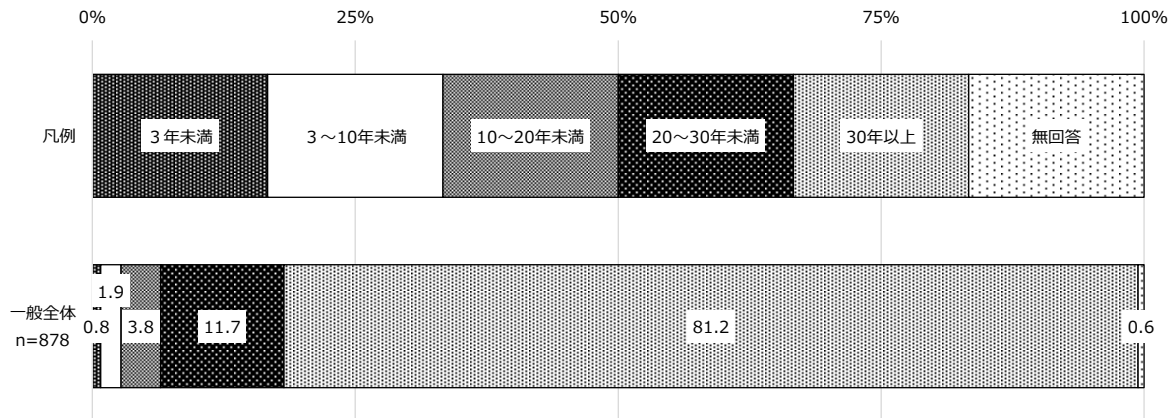
○図3 回答者の年齢

(4)性別 ※問3



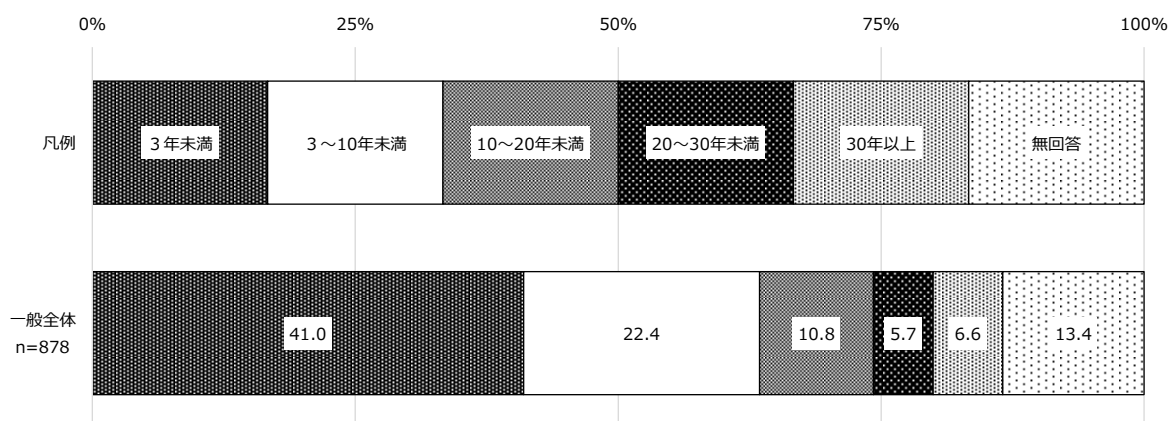
○図4 回答者の性別

(5)県内居住年数 ※問4



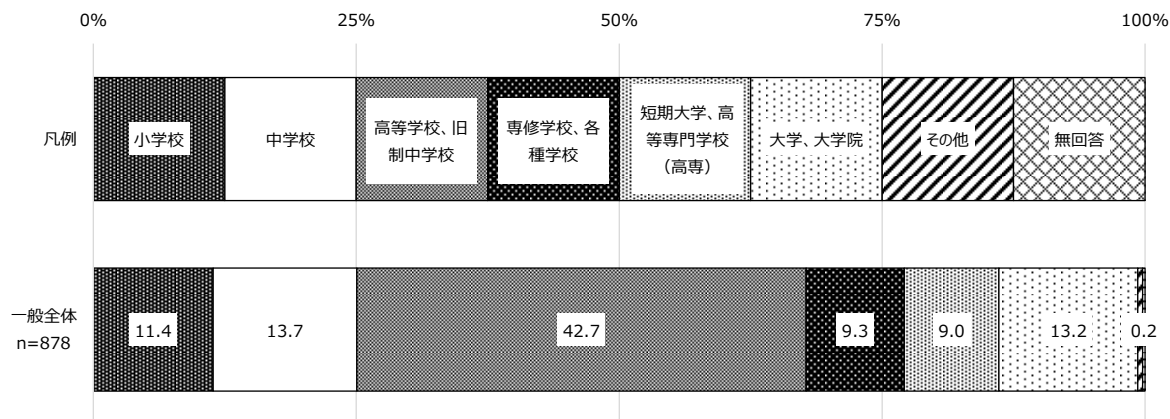
○図5 回答者の県内居住年数

(6)県外居住年数 ※問5



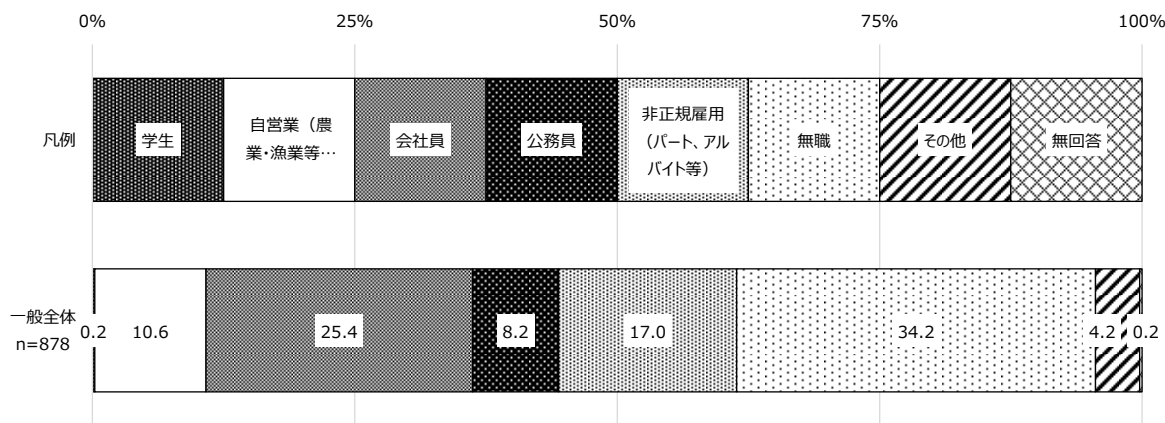
○図6 回答者の県外居住年数

(7)最終学歴 ※問6



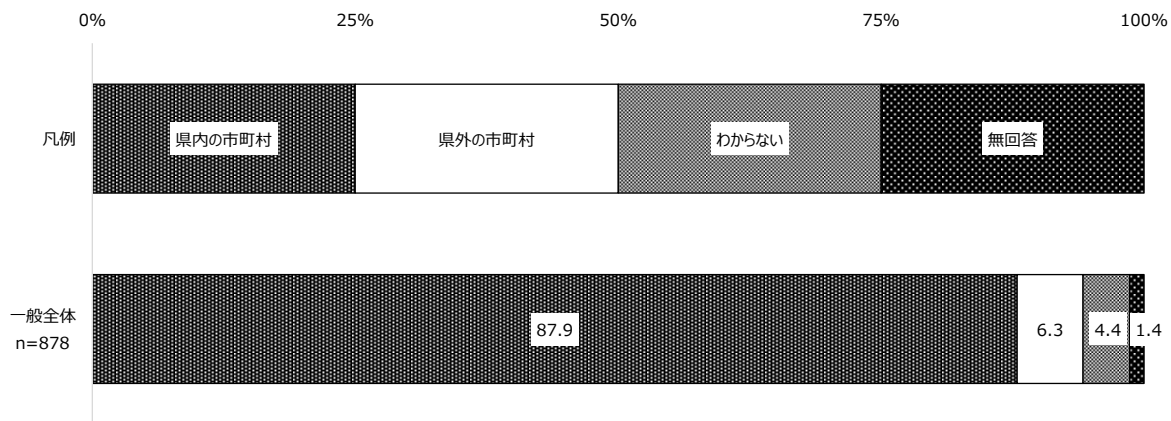
○図7 回答者の最終学歴

(8)職業 ※問7

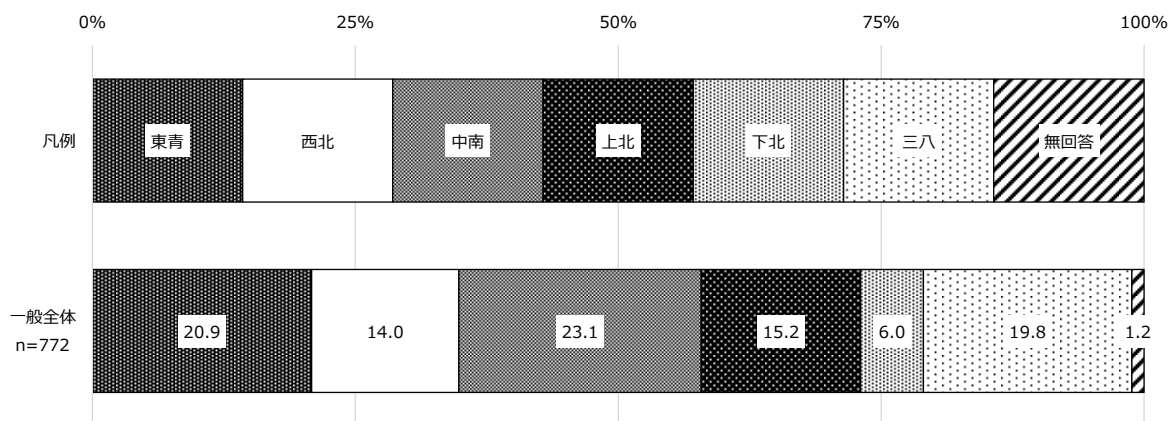


○図8 回答者の職業

(9)ふるさとだと考えているところ ※問8



○図9 回答者がふるさとだと考えているところ（県内・県外）

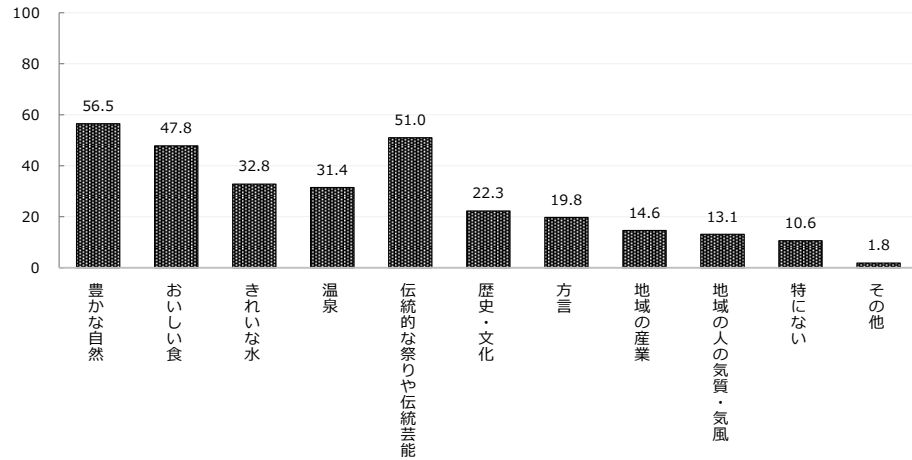


○図10 回答者がふるさとだと考えているところ（県内地区別）

Ⅲ 調査結果

1. 誇りを感じる地域資源

問9 次の項目のうち、あなたがいま住んでいる地域(市町村)で「気に入っている」または「大事にしたい(誇りだ)」と思うものをお選びください。(複数回答可)



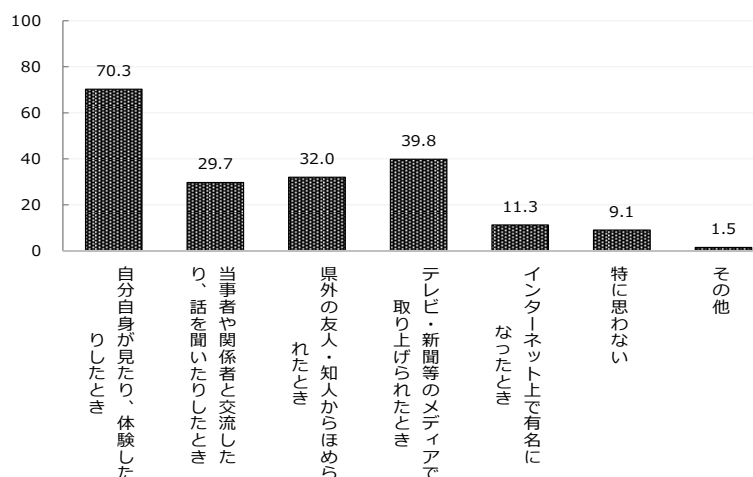
	一般全体 n=875	56.5	47.8	32.8	31.4	51.0	22.3	19.8	14.6	13.1	10.6	1.8
地域	東青 n=203	65.5	64.5	56.7	35.0	64.0	17.7	25.6	12.3	10.8	5.9	0.5
	西北 n=91	61.5	27.5	17.6	19.8	39.6	17.6	18.7	9.9	13.2	16.5	1.1
	中南 n=189	55.6	48.7	27.0	52.4	60.8	40.7	31.2	20.6	16.4	6.3	1.6
	上北 n=128	46.9	24.2	27.3	27.3	20.3	10.2	6.3	9.4	13.3	15.6	4.7
	下北 n=50	64.0	38.0	36.0	24.0	46.0	18.0	12.0	8.0	14.0	16.0	2.0
	三八 n=187	47.6	57.8	23.0	19.3	58.3	20.9	15.5	20.3	13.4	12.8	2.1
	無回答 n=30	63.3	40.0	30.0	13.3	23.3	16.7	6.7	3.3	3.3	6.7	0.0
区分	市部 n=666	57.2	53.0	38.0	35.7	58.7	26.1	23.4	15.9	13.1	8.6	1.5
	町村部 n=182	51.6	29.1	13.7	18.1	26.4	8.8	8.2	11.5	14.8	18.7	3.3
	無回答 n=30	63.3	40.0	30.0	13.3	23.3	16.7	6.7	3.3	3.3	6.7	0.0
年齢	20歳～29歳 n=49	38.8	51.0	24.5	24.5	46.9	18.4	24.5	14.3	10.2	18.4	0.0
	30歳～39歳 n=75	42.7	46.7	30.7	24.0	54.7	22.7	26.7	17.3	12.0	13.3	4.0
	40歳～49歳 n=144	54.2	53.5	36.1	33.3	52.8	19.4	24.3	18.1	15.3	13.2	2.1
	50歳～59歳 n=151	46.4	49.0	27.8	29.8	51.7	25.2	23.8	15.9	10.6	11.9	0.7
	60歳～69歳 n=211	64.0	49.8	33.2	34.1	48.8	21.8	15.6	14.7	14.2	6.6	3.3
	70歳～79歳 n=245	64.9	40.8	35.5	32.2	50.6	23.3	14.7	10.6	13.1	9.4	0.8
	無回答 n=3	33.3	66.7	33.3	33.3	33.3	0.0	33.3	33.3	33.3	0.0	0.0
性別	男性 n=373	55.2	43.7	30.3	33.2	48.8	21.2	18.2	16.4	12.1	11.5	1.1
	女性 n=485	57.7	51.1	34.8	30.7	53.6	23.5	21.2	13.8	14.0	9.5	2.3
	回答しない n=18	38.9	38.9	27.8	11.1	16.7	11.1	11.1	0.0	11.1	22.2	5.6
	無回答 n=2	50.0	0.0	0.0	0.0	50.0	0.0	0.0	0.0	0.0	0.0	0.0
県内居住年数	3年未満 n=7	57.1	57.1	57.1	42.9	42.9	14.3	14.3	28.6	0.0	0.0	14.3
	3～10年未満 n=17	41.2	41.2	11.8	23.5	47.1	11.8	5.9	0.0	35.3	23.5	5.9
	10～20年未満 n=33	54.5	42.4	33.3	33.3	48.5	24.2	21.2	18.2	12.1	12.1	3.0
	20～30年未満 n=103	43.7	48.5	26.2	25.2	48.5	17.5	19.4	14.6	7.8	13.6	1.9
	30年以上 n=713	58.5	47.8	33.9	32.1	51.3	23.0	20.1	14.6	13.3	9.8	1.5
	無回答 n=5	60.0	40.0	20.0	40.0	60.0	40.0	20.0	20.0	40.0	20.0	0.0
県外居住年数	3年未満 n=360	55.6	49.2	32.2	29.7	52.5	21.4	22.2	15.6	13.6	10.8	1.9
	3～10年未満 n=197	50.3	50.8	38.1	34.0	54.3	25.4	20.8	12.2	11.2	7.6	1.5
	10～20年未満 n=95	54.7	47.4	27.4	31.6	47.4	21.1	15.8	20.0	13.7	12.6	2.1
	20～30年未満 n=50	64.0	34.0	22.0	32.0	50.0	22.0	20.0	16.0	14.0	16.0	4.0
	30年以上 n=58	58.6	39.7	29.3	29.3	41.4	20.7	15.5	12.1	15.5	17.2	1.7
	無回答 n=118	65.3	47.5	35.6	32.2	47.5	21.2	15.3	11.9	12.7	7.6	0.8
職業	学生 n=2	0.0	0.0	0.0	50.0	50.0	50.0	0.0	0.0	0.0	50.0	0.0
	自営業(農業・漁業等含む) n=93	60.2	49.5	36.6	36.6	47.3	22.6	22.6	22.6	12.9	3.2	1.1
	会社員 n=223	51.1	48.4	30.5	34.5	52.0	19.3	24.2	15.7	11.7	12.6	2.2
	公務員 n=72	54.2	38.9	27.8	26.4	37.5	12.5	15.3	15.3	5.6	19.4	0.0
	非正規雇用(パート、アルバイト等) n=149	55.0	47.0	28.2	26.2	47.0	20.8	17.4	8.7	14.1	10.1	4.0
	無職 n=300	60.7	48.0	37.0	30.3	55.7	27.0	18.3	14.7	15.0	9.7	1.0
	その他 n=37	54.1	56.8	29.7	35.1	54.1	21.6	16.2	10.8	18.9	8.1	0.0
	無回答 n=2	50.0	50.0	50.0	50.0	50.0	50.0	0.0	0.0	0.0	0.0	50.0

○図11 誇りを感じる地域資源

誇りを感じる地域資源について、全体では「豊かな自然」が56.5%と最も多く、次いで「伝統的な祭りや伝統芸能」が51.0%となっている。

2.地域資源を誇りに思うとき

問10 「問9」について、あなたが「気に入っている」または「大事にしたい（誇りだ）」と思うのはどんな時ですか。
 （複数回答可）



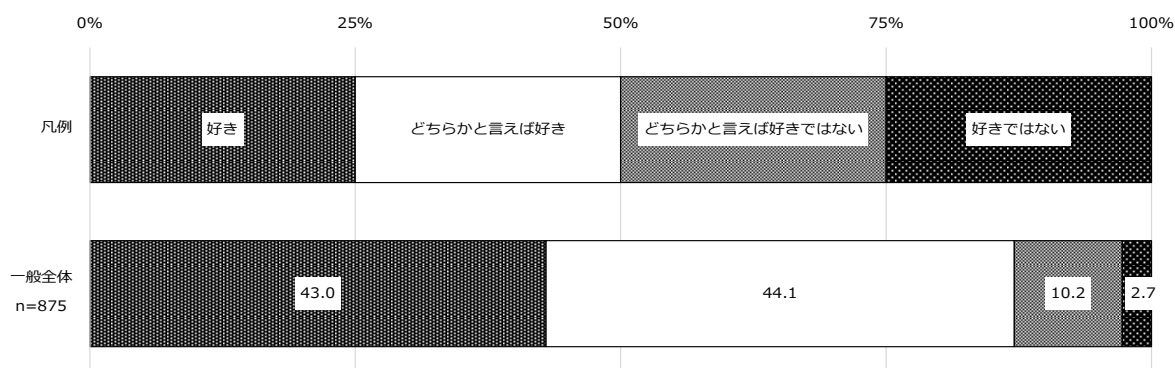
	一般全体 n=844	70.3	29.7	32.0	39.8	11.3	9.1	1.5
地域	東青 n=203	75.9	30.5	39.9	41.9	17.7	4.9	2.0
	西北 n=91	58.2	34.1	27.5	42.9	8.8	9.9	1.1
	中南 n=189	73.0	31.7	32.8	48.1	15.9	6.9	0.5
	上北 n=128	60.2	21.1	15.6	18.8	5.5	18.0	1.6
	下北 n=50	66.0	26.0	24.0	20.0	0.0	14.0	2.0
	三八 n=187	65.2	28.3	33.7	41.7	7.5	6.4	1.6
	無回答 n=30	53.3	16.7	23.3	30.0	0.0	10.0	3.3
区分	市部 n=666	71.5	29.0	34.2	42.0	12.8	8.0	1.5
	町村部 n=182	55.5	29.1	19.2	25.8	5.5	11.5	1.1
	無回答 n=30	53.3	16.7	23.3	30.0	0.0	10.0	3.3
年齢	20歳～29歳 n=49	61.2	16.3	30.6	51.0	22.4	6.1	2.0
	30歳～39歳 n=75	69.3	29.3	32.0	45.3	26.7	12.0	0.0
	40歳～49歳 n=144	72.9	32.6	40.3	40.3	19.4	10.4	1.4
	50歳～59歳 n=151	70.9	24.5	28.5	34.4	7.3	7.9	2.0
	60歳～69歳 n=211	66.4	32.7	29.4	38.4	8.1	8.5	1.4
	70歳～79歳 n=245	64.1	27.3	27.3	35.1	3.3	8.2	1.6
無回答 n=3	66.7	33.3	33.3	0.0	0.0	0.0	0.0	
性別	男性 n=373	65.4	29.0	28.7	38.1	11.0	9.9	0.3
	女性 n=485	69.3	28.5	32.8	39.0	10.5	7.4	2.5
	回答しない n=18	66.7	22.2	22.2	22.2	16.7	22.2	0.0
	無回答 n=2	50.0	50.0	0.0	50.0	0.0	0.0	0.0
県内居住年数	3年未満 n=7	71.4	28.6	42.9	42.9	14.3	0.0	0.0
	3～10年未満 n=17	70.6	47.1	23.5	35.3	11.8	0.0	0.0
	10～20年未満 n=33	66.7	36.4	42.4	27.3	15.2	12.1	3.0
	20～30年未満 n=103	64.1	19.4	29.1	42.7	17.5	10.7	1.0
	30年以上 n=713	68.0	28.9	30.6	38.1	9.5	8.6	1.5
	無回答 n=5	60.0	60.0	20.0	40.0	20.0	20.0	0.0
県外居住年数	3年未満 n=360	71.9	27.5	32.2	40.0	12.8	8.9	0.8
	3～10年未満 n=197	69.5	28.9	32.5	36.0	10.7	5.6	3.0
	10～20年未満 n=95	58.9	31.6	29.5	36.8	11.6	10.5	2.1
	20～30年未満 n=50	68.0	28.0	26.0	30.0	6.0	14.0	0.0
	30年以上 n=58	62.1	29.3	29.3	37.9	6.9	8.6	0.0
	無回答 n=118	60.2	28.8	27.1	41.5	8.5	10.2	1.7
職業	学生 n=2	100.0	50.0	50.0	50.0	50.0	0.0	0.0
	自営業（農業・漁業等含む） n=93	67.7	39.8	30.1	29.0	6.5	7.5	1.1
	会社員 n=223	71.7	26.5	32.7	41.3	15.7	6.7	1.3
	公務員 n=72	61.1	23.6	26.4	34.7	11.1	15.3	2.8
	非正規雇用（パート、アルバイト等） n=149	61.7	22.1	28.9	36.9	12.8	10.1	2.7
	無職 n=300	68.0	30.0	32.0	41.3	8.3	9.0	0.7
	その他 n=37	73.0	37.8	27.0	32.4	2.7	5.4	0.0
	無回答 n=2	50.0	0.0	0.0	0.0	0.0	0.0	50.0

○図12 地域資源を誇りに思うとき

地域資源を誇りに思うときについて、全体では「自分自身が見たり、体験したりしたとき」が70.3%と最も多く、次いで「テレビ・新聞等のメディアで取り上げられたとき」が39.8%となっている。

3.地域への愛着度

問11 あなたはいま住んでいる地域(市町村)が好きですか。(○は1つだけ)



○図13 地域への愛着度

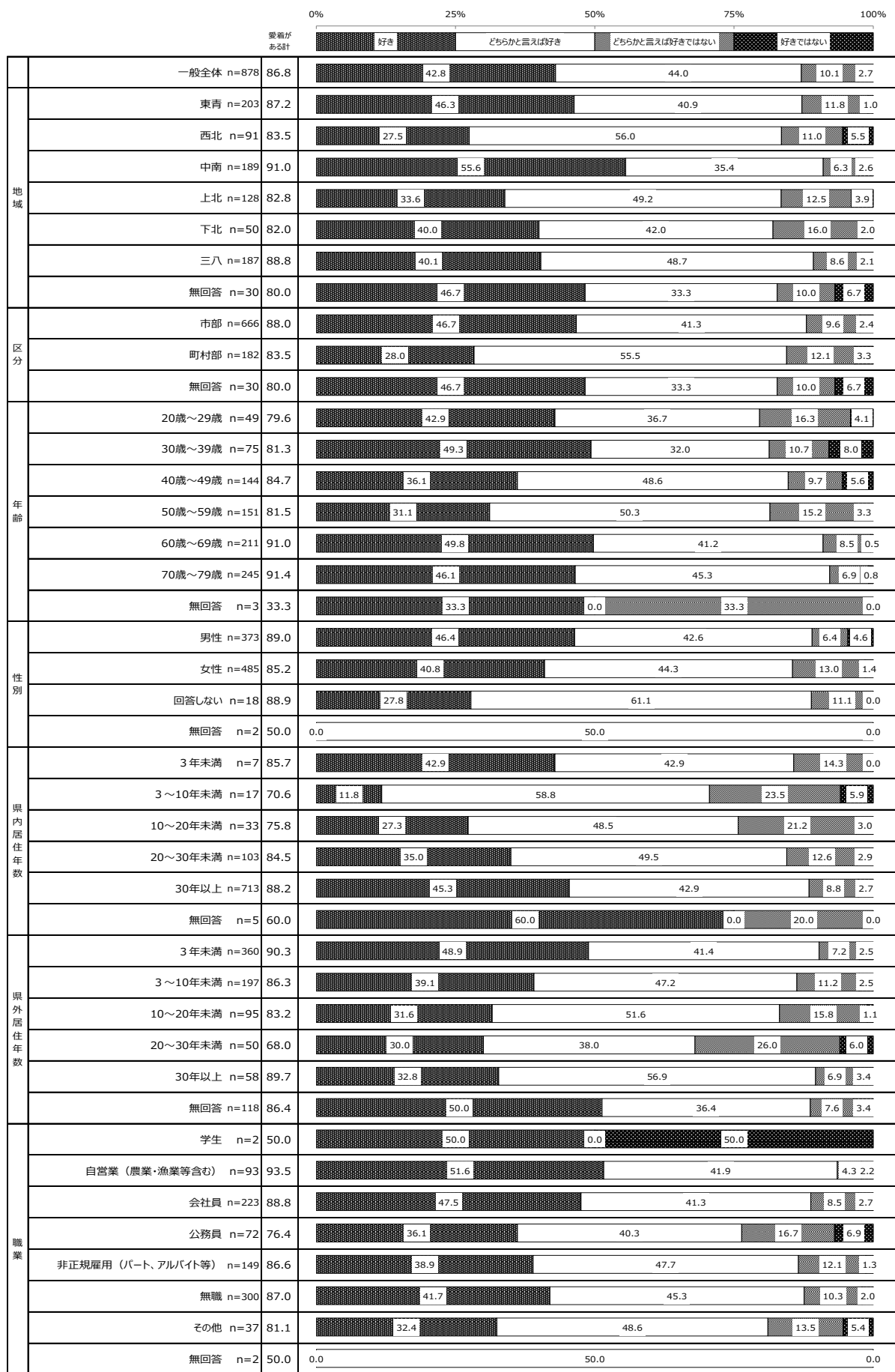
地域への愛着度について、「どちらかと言えば好き」が44.1%と最も多く、次いで「好き」が43.0%となっている。「好き」と「どちらかと言えば好き」を合わせた『好き計』は87.1%となっている。

< 地域への愛着度が高い属性 >

順位	属性	%
1	いま住んでいる地域(市町村)に対する意識： (4) ずっと住み続けたい	98.7
2	いま住んでいる地域(市町村)に対する意識： (3) 自分とのつながりを感じる	98.5
3	いま住んでいる地域(市町村)に対する意識： (2) 友人や知人に自慢できる	98.3
4	いま住んでいる地域(市町村)に対する意識： (1) 暮らしやすい	97.4
5	いま住んでいる地域(市町村)での行動： (4) 友人や知人に話すことがある	94.4


< 地域への愛着度が低い属性 >

順位	属性	%
1	年齢：無回答	33.3
2	性別：無回答	50.0
2	県外移住年数：学生	50.0
2	県内移住年数：無回答	50.0
5	県内移住年数：無回答	60.0



※ 愛着のある計：「好き」+「どちらかと言えば好き」

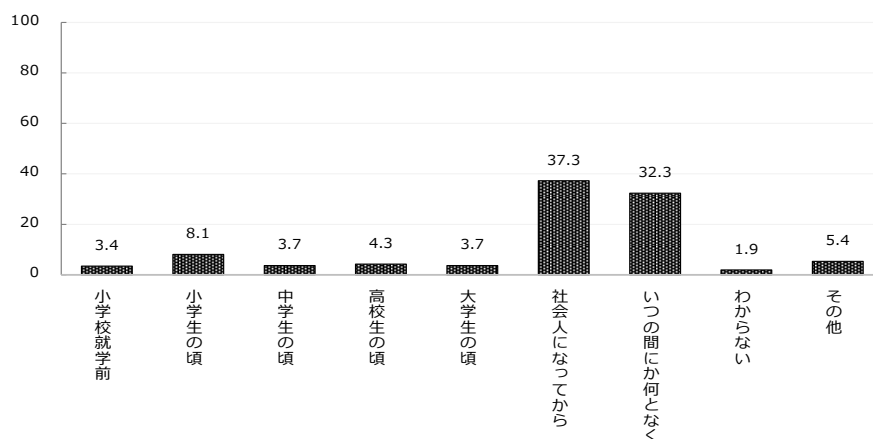
○図14 地域への愛着度の属性別比較（1）



○図15 地域への愛着度の属性別比較 (2)

4.地域への愛着を持った時期

問12 【「問11」で「1 好き」または「2 どちらかと言えば好き」と答えた方にうかがいます。】それはいつ頃からだと思いますか。（○は1つだけ）



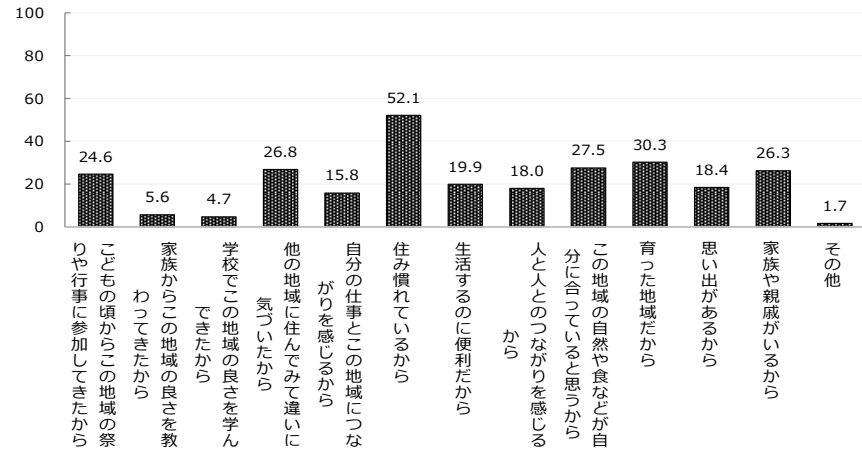
	一般全体 n=727	3.4	8.1	3.7	4.3	3.7	37.3	32.3	1.9	5.4
地域	東青 n=203	3.0	6.9	3.0	2.0	3.9	32.5	24.6	0.5	6.9
	西北 n=91	2.2	6.6	2.2	5.5	1.1	34.1	22.0	1.1	7.7
	中南 n=189	3.2	5.8	4.8	4.8	4.8	36.0	23.3	1.6	3.2
	上北 n=128	2.3	3.1	1.6	1.6	3.1	24.2	32.8	4.7	3.9
	下北 n=50	6.0	10.0	6.0	8.0	0.0	30.0	16.0	0.0	0.0
	三八 n=187	2.1	8.0	2.1	2.7	2.7	29.9	32.6	1.1	3.2
	無回答 n=30	3.3	13.3	3.3	6.7	0.0	13.3	33.3	3.3	3.3
区分	市部 n=666	2.9	5.9	3.6	3.6	3.6	33.5	24.9	1.4	4.5
	町村部 n=182	2.7	8.8	1.1	2.7	1.6	24.2	32.4	2.2	4.4
	無回答 n=30	3.3	13.3	3.3	6.7	0.0	13.3	33.3	3.3	3.3
年齢	20歳～29歳 n=49	0.0	14.3	4.1	10.2	6.1	18.4	22.4	4.1	0.0
	30歳～39歳 n=75	9.3	8.0	2.7	2.7	6.7	22.7	21.3	1.3	4.0
	40歳～49歳 n=144	2.1	5.6	4.2	2.1	3.5	32.6	23.6	2.1	4.9
	50歳～59歳 n=151	4.6	5.3	1.3	2.0	4.0	33.1	23.8	0.7	2.0
	60歳～69歳 n=211	1.9	8.1	3.3	3.8	1.4	33.2	28.9	1.9	4.7
	70歳～79歳 n=245	1.6	5.3	3.3	4.1	2.0	31.8	31.0	1.2	6.5
無回答 n=3	0.0	0.0	0.0	0.0	0.0	0.0	33.3	0.0	0.0	
性別	男性 n=373	2.4	8.3	4.6	5.4	3.5	35.9	22.0	1.3	1.3
	女性 n=485	3.3	5.6	1.9	2.3	2.9	27.4	29.9	1.4	7.0
	回答しない n=18	0.0	5.6	5.6	0.0	0.0	22.2	38.9	11.1	0.0
	無回答 n=2	0.0	0.0	0.0	0.0	0.0	0.0	50.0	0.0	0.0
県内居住年数	3年未満 n=7	0.0	14.3	0.0	0.0	14.3	14.3	14.3	0.0	28.6
	3～10年未満 n=17	0.0	5.9	0.0	5.9	5.9	11.8	23.5	5.9	11.8
	10～20年未満 n=33	0.0	3.0	3.0	3.0	6.1	27.3	21.2	0.0	3.0
	20～30年未満 n=103	1.0	10.7	2.9	5.8	3.9	32.0	18.4	3.9	3.9
	30年以上 n=713	3.4	6.3	3.2	3.1	2.7	31.6	28.5	1.3	4.1
	無回答 n=5	0.0	0.0	0.0	20.0	0.0	20.0	20.0	0.0	20.0
県外居住年数	3年未満 n=360	4.7	8.1	3.1	3.1	2.2	29.4	29.7	1.4	4.4
	3～10年未満 n=197	2.5	7.1	3.6	4.6	6.6	31.5	22.3	1.5	2.5
	10～20年未満 n=95	0.0	6.3	4.2	2.1	3.2	44.2	15.8	2.1	2.1
	20～30年未満 n=50	0.0	4.0	2.0	2.0	2.0	22.0	20.0	2.0	8.0
	30年以上 n=58	0.0	1.7	0.0	5.2	3.4	32.8	27.6	3.4	15.5
	無回答 n=118	2.5	5.9	3.4	4.2	0.0	26.3	36.4	0.8	2.5
職業	学生 n=2	0.0	0.0	0.0	0.0	0.0	0.0	50.0	0.0	0.0
	自営業（農業・漁業等含む） n=93	1.1	7.5	4.3	2.2	3.2	34.4	35.5	1.1	2.2
	会社員 n=223	4.9	6.3	2.7	4.0	2.2	33.2	25.1	1.8	3.1
	公務員 n=72	0.0	9.7	2.8	1.4	1.4	40.3	16.7	0.0	2.8
	非正規雇用（パート、アルバイト等） n=149	3.4	6.0	4.0	3.4	3.4	26.2	28.2	2.7	7.4
	無職 n=300	2.7	6.3	2.7	4.0	3.7	29.7	27.0	1.7	4.3
	その他 n=37	0.0	8.1	2.7	5.4	5.4	21.6	27.0	0.0	10.8
	無回答 n=2	0.0	0.0	0.0	0.0	0.0	0.0	0.0	0.0	0.0

○図16 地域への愛着を持った時期

地域への愛着を持った時期について、全体では「社会人になってから」が37.3%と最も多く、次いで「いつの間にか何となく」が32.3%となっている。

5.地域への愛着を持った理由

問13 【「問11」で「1 好き」または「2 どちらかと言えば好き」と答えた方にうかがいます。】振り返ってみて、あなたはなぜこの地域が好きと感じるようになったと思われますか。（複数回答可）



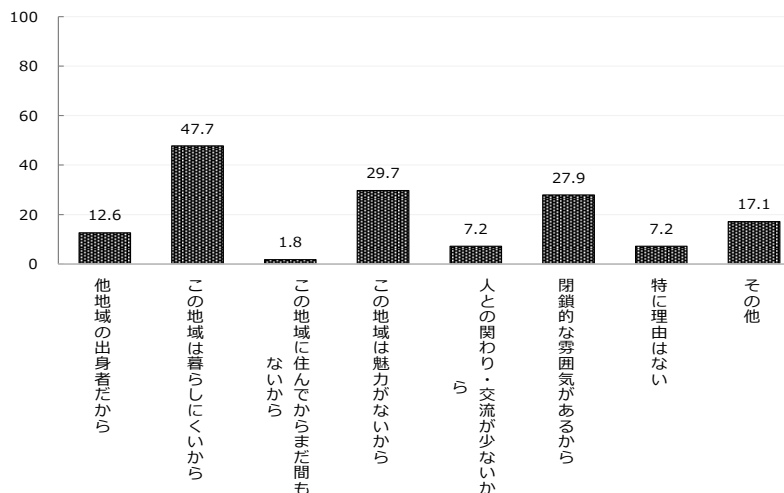
	一般全体 n=727	24.6	5.6	4.7	26.8	15.8	52.1	19.9	18.0	27.5	30.3	18.4	26.3	1.7
地域	東青 n=203	30.0	4.4	3.4	21.7	8.4	42.9	11.3	13.8	26.6	25.6	14.8	20.2	1.5
	西北 n=91	15.4	4.4	3.3	18.7	22.0	39.6	16.5	16.5	15.4	26.4	16.5	25.3	0.0
	中南 n=189	24.3	4.8	2.6	26.5	13.2	48.1	22.8	15.3	27.5	25.4	19.6	22.8	1.1
	上北 n=128	8.6	0.8	4.7	16.4	16.4	38.3	16.4	13.3	14.1	19.5	7.0	14.8	1.6
	下北 n=50	24.0	14.0	0.0	28.0	10.0	34.0	6.0	16.0	28.0	20.0	18.0	16.0	0.0
	三八 n=187	15.5	4.3	5.9	24.1	12.8	44.9	19.3	13.4	22.5	28.3	16.0	26.2	2.7
	無回答 n=30	20.0	10.0	6.7	13.3	10.0	50.0	13.3	30.0	20.0	26.7	13.3	26.7	0.0
区分	市部 n=666	22.1	5.1	4.4	24.0	12.3	41.9	17.7	13.8	24.9	25.7	16.8	22.1	1.5
	町村部 n=182	14.3	2.2	1.6	17.0	16.5	46.7	12.6	16.5	15.4	22.5	9.9	19.8	1.1
	無回答 n=30	20.0	10.0	6.7	13.3	10.0	50.0	13.3	30.0	20.0	26.7	13.3	26.7	0.0
年齢	20歳～29歳 n=49	30.6	4.1	12.2	12.2	10.2	30.6	6.1	8.2	10.2	20.4	10.2	18.4	0.0
	30歳～39歳 n=75	29.3	9.3	9.3	17.3	6.7	37.3	16.0	10.7	17.3	21.3	24.0	29.3	0.0
	40歳～49歳 n=144	20.1	1.4	1.4	27.8	5.6	29.2	13.2	10.4	17.4	20.1	12.5	17.4	2.1
	50歳～59歳 n=151	19.2	4.6	1.3	21.9	9.9	33.8	9.3	7.9	15.9	18.5	10.6	17.2	2.0
	60歳～69歳 n=211	18.5	5.7	2.4	21.3	18.5	53.6	17.1	17.5	23.7	31.3	15.2	21.3	0.5
	70歳～79歳 n=245	18.4	4.5	4.5	23.3	17.6	53.1	24.9	22.0	33.5	28.6	18.4	25.7	2.0
	無回答 n=3	0.0	0.0	33.3	33.3	0.0	0.0	0.0	33.3	33.3	33.3	0.0	33.3	0.0
性別	男性 n=373	20.4	4.0	4.6	27.1	15.3	37.8	14.7	14.7	19.8	24.9	15.0	17.4	1.3
	女性 n=485	21.2	5.4	3.5	17.9	11.5	47.8	18.1	15.7	25.2	25.6	15.7	25.2	1.4
	回答しない n=18	0.0	0.0	0.0	38.9	5.6	27.8	11.1	0.0	22.2	16.7	11.1	16.7	0.0
	無回答 n=2	0.0	0.0	0.0	0.0	50.0	50.0	0.0	0.0	0.0	0.0	0.0	50.0	0.0
県内居住年数	3年未満 n=7	14.3	0.0	0.0	0.0	14.3	28.6	14.3	0.0	57.1	14.3	14.3	42.9	0.0
	3～10年未満 n=17	5.9	0.0	5.9	23.5	11.8	11.8	17.6	11.8	5.9	5.9	17.6	0.0	
	10～20年未満 n=33	12.1	0.0	3.0	33.3	9.1	18.2	6.1	9.1	12.1	3.0	9.1	15.2	6.1
	20～30年未満 n=103	17.5	3.9	7.8	26.2	6.8	33.0	14.6	12.6	12.6	20.4	7.8	19.4	2.9
	30年以上 n=713	21.6	5.0	3.2	21.3	14.0	46.7	17.3	15.3	24.7	27.3	16.7	22.3	1.0
	無回答 n=5	20.0	20.0	20.0	20.0	40.0	40.0	40.0	60.0	20.0	20.0	40.0	20.0	0.0
県外居住年数	3年未満 n=360	26.9	5.0	3.6	16.7	14.4	48.3	17.8	14.2	23.9	28.3	15.8	24.7	0.8
	3～10年未満 n=197	18.3	3.0	3.0	34.0	10.7	36.5	8.6	15.7	16.8	20.3	14.2	16.8	0.0
	10～20年未満 n=95	10.5	4.2	5.3	29.5	9.5	34.7	16.8	11.6	21.1	17.9	12.6	17.9	4.2
	20～30年未満 n=50	4.0	8.0	2.0	26.0	8.0	24.0	20.0	4.0	20.0	10.0	16.0	14.0	2.0
	30年以上 n=58	10.3	5.2	5.2	31.0	8.6	31.0	22.4	13.8	27.6	22.4	13.8	20.7	5.2
	無回答 n=118	23.7	5.1	5.1	7.6	20.3	59.3	21.2	23.7	29.7	36.4	17.8	28.0	0.8
職業	学生 n=2	0.0	0.0	0.0	50.0	0.0	50.0	0.0	50.0	0.0	0.0	0.0	0.0	0.0
	自営業（農業・漁業等含む） n=93	21.5	6.5	3.2	25.8	38.7	47.3	17.2	25.8	37.6	37.6	15.1	21.5	0.0
	会社員 n=223	25.6	5.4	3.6	21.5	10.8	39.9	16.6	11.2	18.8	20.6	17.0	17.5	0.9
	公務員 n=72	13.9	2.8	4.2	25.0	15.3	30.6	11.1	9.7	15.3	16.7	12.5	12.5	1.4
	非正規雇用（パート、アルバイト等） n=149	21.5	2.7	4.0	12.8	8.7	42.3	12.8	12.1	16.1	29.5	11.4	25.5	2.0
	無職 n=300	17.0	4.7	3.7	25.0	8.0	47.0	19.7	15.7	25.7	24.3	16.0	25.3	1.3
	その他 n=37	24.3	8.1	8.1	24.3	18.9	51.4	16.2	24.3	29.7	27.0	21.6	21.6	2.7
無回答 n=2	0.0	0.0	0.0	50.0	0.0	0.0	0.0	0.0	0.0	0.0	0.0	50.0	50.0	

○図17 地域への愛着を持った理由

地域への愛着を持った理由について、全体では「住み慣れているから」が52.1%と最も多く、次いで「育った地域だから」が30.3%となっている。

6.地域に愛着がない理由

問14 【「問11」で「3 どちらかと言えば好きではない」または「4 好きではない」と答えた方にうかがいます。】それはなぜだと思いますか。あてはまると思うものをお選びください。（複数回答可）



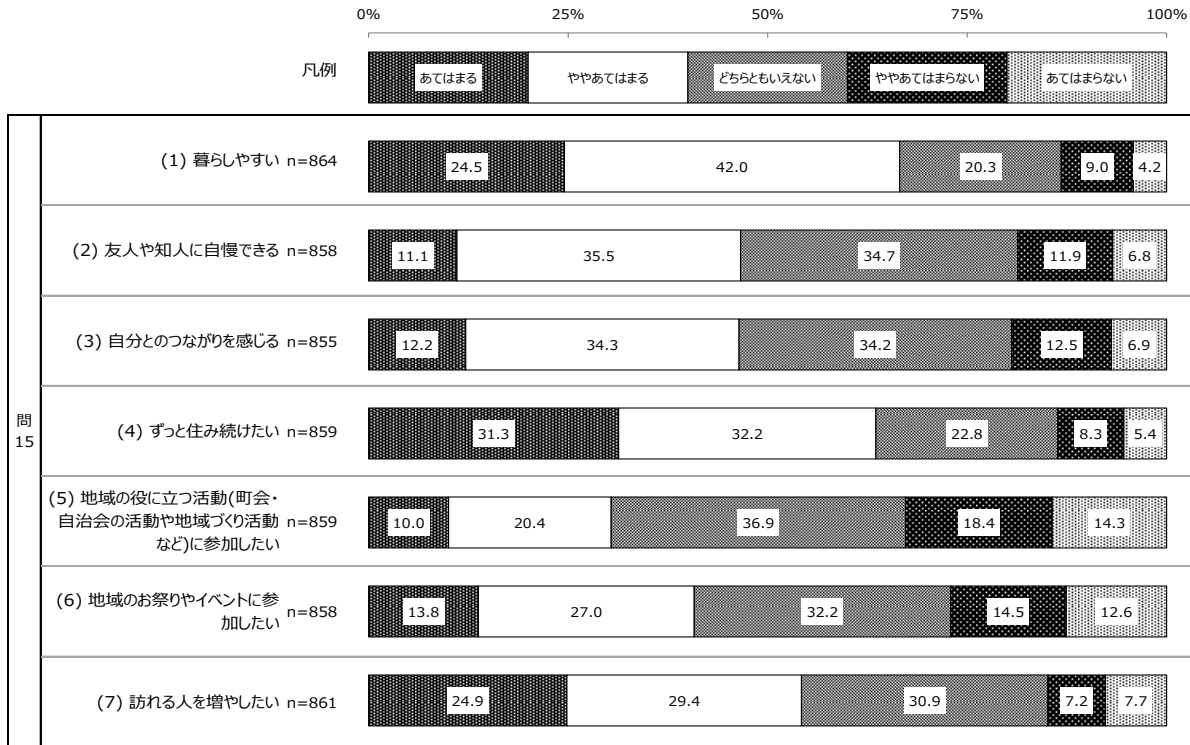
	一般全体 n=111	12.6	47.7	1.8	29.7	7.2	27.9	7.2	17.1
地域	東青 n=203	2.0	4.9	0.0	3.9	1.0	4.9	0.5	2.5
	西北 n=91	1.1	9.9	0.0	3.3	1.1	4.4	2.2	1.1
	中南 n=189	0.5	4.2	0.0	3.2	0.5	1.6	0.5	1.6
	上北 n=128	3.1	7.8	1.6	3.1	0.8	3.1	2.3	0.8
	下北 n=50	4.0	6.0	0.0	2.0	0.0	6.0	0.0	6.0
	三八 n=187	0.5	5.9	0.0	4.3	1.6	3.2	0.5	2.7
	無回答 n=30	3.3	6.7	0.0	10.0	0.0	3.3	0.0	3.3
区分	市部 n=666	1.5	5.1	0.3	3.0	0.8	3.3	0.9	2.1
	町村部 n=182	1.6	9.3	0.0	5.5	1.6	4.4	1.1	2.2
	無回答 n=30	3.3	6.7	0.0	10.0	0.0	3.3	0.0	3.3
年齢	20歳～29歳 n=49	2.0	8.2	2.0	4.1	2.0	4.1	0.0	6.1
	30歳～39歳 n=75	4.0	12.0	1.3	4.0	0.0	4.0	0.0	5.3
	40歳～49歳 n=144	1.4	6.3	0.0	5.6	0.7	2.1	1.4	1.4
	50歳～59歳 n=151	0.7	11.9	0.0	5.3	1.3	6.6	2.0	2.6
	60歳～69歳 n=211	1.4	3.3	0.0	2.8	0.5	3.3	0.5	1.9
	70歳～79歳 n=245	1.6	2.0	0.0	2.4	1.2	2.4	0.8	0.8
	無回答 n=3	0.0	33.3	0.0	0.0	0.0	0.0	0.0	0.0
性別	男性 n=373	1.1	4.8	0.5	3.5	0.8	2.7	0.8	2.1
	女性 n=485	2.1	7.2	0.0	3.9	1.0	4.1	1.0	2.3
	回答しない n=18	0.0	0.0	0.0	5.6	0.0	5.6	0.0	0.0
	無回答 n=2	0.0	0.0	0.0	0.0	0.0	0.0	0.0	0.0
県内居住年数	3年未満 n=7	0.0	0.0	0.0	0.0	0.0	0.0	0.0	14.3
	3～10年未満 n=17	11.8	17.6	0.0	5.9	5.9	11.8	0.0	0.0
	10～20年未満 n=33	3.0	6.1	6.1	3.0	6.1	6.1	0.0	9.1
	20～30年未満 n=103	1.9	8.7	0.0	3.9	0.0	3.9	0.0	1.9
	30年以上 n=713	1.3	5.5	0.0	3.8	0.7	3.2	1.0	1.8
	無回答 n=5	0.0	0.0	0.0	0.0	0.0	0.0	20.0	0.0
県外居住年数	3年未満 n=360	1.1	5.0	0.0	3.6	0.3	2.5	0.6	1.1
	3～10年未満 n=197	1.0	7.1	0.0	3.0	2.0	2.5	0.5	3.0
	10～20年未満 n=95	2.1	7.4	1.1	4.2	1.1	5.3	1.1	4.2
	20～30年未満 n=50	10.0	14.0	2.0	6.0	0.0	12.0	2.0	6.0
	30年以上 n=58	0.0	1.7	0.0	3.4	1.7	3.4	1.7	1.7
	無回答 n=118	0.8	5.1	0.0	4.2	0.8	3.4	1.7	0.8
職業	学生 n=2	50.0	50.0	0.0	50.0	50.0	50.0	0.0	0.0
	自営業（農業・漁業等含む） n=93	0.0	4.3	0.0	1.1	0.0	3.2	1.1	1.1
	会社員 n=223	0.9	6.3	0.0	3.6	0.0	1.8	0.0	1.8
	公務員 n=72	4.2	12.5	2.8	5.6	0.0	1.4	0.0	2.8
	非正規雇用（パート、アルバイト等） n=149	1.3	6.7	0.0	4.0	0.7	4.7	0.7	3.4
	無職 n=300	1.7	4.0	0.0	3.0	1.7	4.0	2.0	1.3
	その他 n=37	2.7	8.1	0.0	10.8	2.7	8.1	0.0	8.1
	無回答 n=2	0.0	0.0	0.0	0.0	0.0	0.0	0.0	0.0

○図18 地域に愛着がない理由

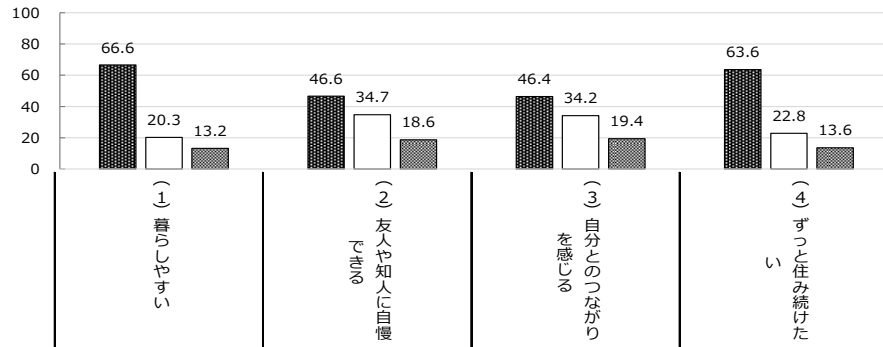
地域に愛着がない理由について、全体では「この地域は暮らしにくいから」が47.4%と最も多く、次いで「この地域は魅力がないから」が29.7%となっている。

7.住んでいる地域に対する意識

問15 あなたがいま住んでいる地域(市町村)に対する意識についてお聞きます。以下のことは、どの程度あてはまりますか。それぞれの項目について○をつけてください。(○はそれぞれ1つ)



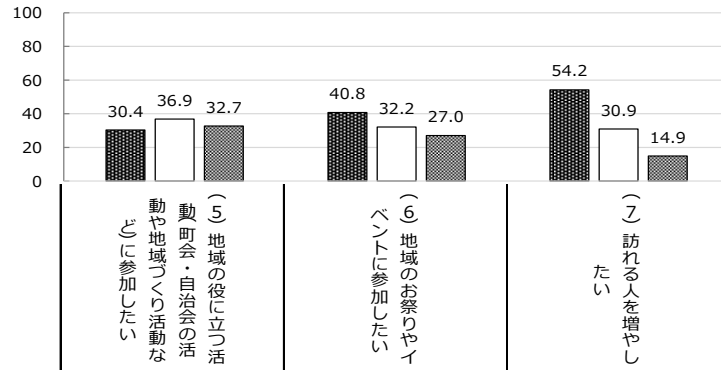
○図19 住んでいる地域に対する意識 (1)



※ あてはまる：
「あてはまる」+「ややあてはまる」
※ あてはまらない：
「あてはまらない」+「ややあてはまらない」

	一般全体 n=878	あてはまる	どちらでもない	あてはまらない	あてはまる	どちらでもない	あてはまらない	あてはまる	どちらでもない	あてはまらない	あてはまる	どちらでもない	あてはまらない
地域	東青 n=203	60.1	24.6	13.3	45.8	38.4	13.3	46.3	31.5	19.7	64.0	21.2	12.8
	西北 n=91	56.0	24.2	16.5	33.0	38.5	24.2	40.7	31.9	19.8	51.6	25.3	18.7
	中南 n=189	76.7	13.8	9.0	54.5	30.2	14.8	50.8	34.4	13.8	68.8	18.0	11.6
	上北 n=128	64.8	18.8	14.8	35.9	39.8	21.1	36.7	36.7	23.4	59.4	25.0	13.3
	下北 n=50	50.0	28.0	22.0	40.0	36.0	22.0	44.0	34.0	20.0	58.0	26.0	16.0
	三八 n=187	70.6	18.2	10.2	50.3	28.9	19.3	47.6	32.1	19.3	63.1	23.0	12.3
	無回答 n=30	56.7	16.7	20.0	46.7	16.7	30.0	40.0	33.3	20.0	53.3	26.7	13.3
区分	市部 n=666	67.7	19.5	11.6	48.0	34.1	15.9	46.4	33.2	18.2	64.0	21.2	13.2
	町村部 n=182	58.8	22.0	17.0	36.3	36.3	24.7	41.8	33.5	21.4	57.1	25.8	13.7
	無回答 n=30	56.7	16.7	20.0	46.7	16.7	30.0	40.0	33.3	20.0	53.3	26.7	13.3
年齢	20歳~29歳 n=49	61.2	20.4	18.4	40.8	30.6	28.6	53.1	22.4	24.5	49.0	24.5	26.5
	30歳~39歳 n=75	65.3	8.0	22.7	37.3	32.0	26.7	38.7	36.0	21.3	49.3	21.3	25.3
	40歳~49歳 n=144	60.4	22.9	16.0	45.1	34.0	20.1	37.5	37.5	24.3	55.6	28.5	15.3
	50歳~59歳 n=151	57.6	23.8	17.2	43.0	38.4	17.2	44.4	33.1	20.5	57.0	25.2	15.2
	60歳~69歳 n=211	72.5	17.5	9.5	50.7	34.1	14.2	49.3	36.0	13.3	67.3	20.4	11.4
	70歳~79歳 n=245	68.6	21.6	7.3	46.5	32.2	16.7	47.8	29.8	17.6	71.8	18.8	6.1
	無回答 n=3	33.3	0.0	33.3	33.3	33.3	0.0	0.0	33.3	33.3	33.3	0.0	33.3
性別	男性 n=373	64.6	19.3	15.0	46.4	32.4	19.8	45.8	32.2	20.4	64.6	23.1	10.7
	女性 n=485	67.0	19.6	11.8	45.8	34.2	17.3	45.2	33.8	17.9	61.4	20.8	15.5
	回答しない n=18	50.0	38.9	5.6	27.8	55.6	11.1	38.9	38.9	16.7	38.9	50.0	5.6
	無回答 n=2	0.0	50.0	0.0	0.0	50.0	0.0	0.0	50.0	0.0	0.0	0.0	50.0
県内居住年数	3年未満 n=7	57.1	28.6	14.3	42.9	42.9	14.3	42.9	42.9	14.3	57.1	0.0	42.9
	3~10年未満 n=17	47.1	23.5	23.5	35.3	23.5	35.3	29.4	29.4	35.3	11.8	41.2	41.2
	10~20年未満 n=33	57.6	24.2	18.2	42.4	30.3	27.3	36.4	36.4	27.3	42.4	30.3	27.3
	20~30年未満 n=103	54.4	21.4	22.3	40.8	34.0	22.3	41.7	32.0	23.3	50.5	28.2	18.4
	30年以上 n=713	67.9	19.5	11.2	46.6	34.5	16.8	46.3	33.5	17.7	65.9	21.0	11.1
	無回答 n=5	80.0	0.0	0.0	60.0	0.0	20.0	80.0	0.0	0.0	80.0	0.0	0.0
県外居住年数	3年未満 n=360	71.1	18.1	10.3	45.6	36.7	16.1	49.7	33.1	15.8	67.5	20.6	10.8
	3~10年未満 n=197	62.9	20.8	13.2	44.2	36.0	16.8	43.7	35.0	17.8	58.9	22.8	14.2
	10~20年未満 n=95	58.9	20.0	21.1	48.4	26.3	24.2	38.9	32.6	28.4	56.8	25.3	17.9
	20~30年未満 n=50	46.0	28.0	22.0	34.0	30.0	32.0	26.0	32.0	38.0	46.0	24.0	26.0
	30年以上 n=58	60.3	27.6	12.1	53.4	27.6	17.2	44.8	36.2	17.2	56.9	34.5	6.9
	無回答 n=118	68.6	16.9	11.0	46.6	33.1	16.9	47.5	30.5	15.3	65.3	17.8	13.6
職業	学生 n=2	50.0	0.0	50.0	0.0	50.0	50.0	50.0	0.0	50.0	50.0	0.0	50.0
	自営業（農業・漁業等含む） n=93	66.7	20.4	9.7	47.3	39.8	9.7	55.9	32.3	6.5	67.7	20.4	7.5
	会社員 n=223	65.9	18.4	13.9	48.0	29.6	20.6	42.2	34.1	22.0	61.4	23.3	13.5
	公務員 n=72	58.3	16.7	25.0	36.1	36.1	27.8	37.5	31.9	29.2	55.6	16.7	27.8
	非正規雇用（パート、アルバイト等） n=149	65.1	21.5	13.4	45.0	36.9	18.1	44.3	36.2	18.8	61.7	25.5	12.8
	無職 n=300	67.0	21.3	10.0	46.0	34.0	16.7	46.7	32.0	18.3	62.7	22.3	12.0
	その他 n=37	67.6	18.9	10.8	48.6	29.7	16.2	45.9	35.1	13.5	67.6	18.9	10.8
	無回答 n=2	0.0	0.0	50.0	0.0	0.0	50.0	0.0	0.0	50.0	0.0	50.0	0.0

○図20 住んでいる地域に対する意識（2）



※ あてはまる：
「あてはまる」+「ややあてはまる」
※ あてはまらない：
「あてはまらない」+「ややあてはまらない」

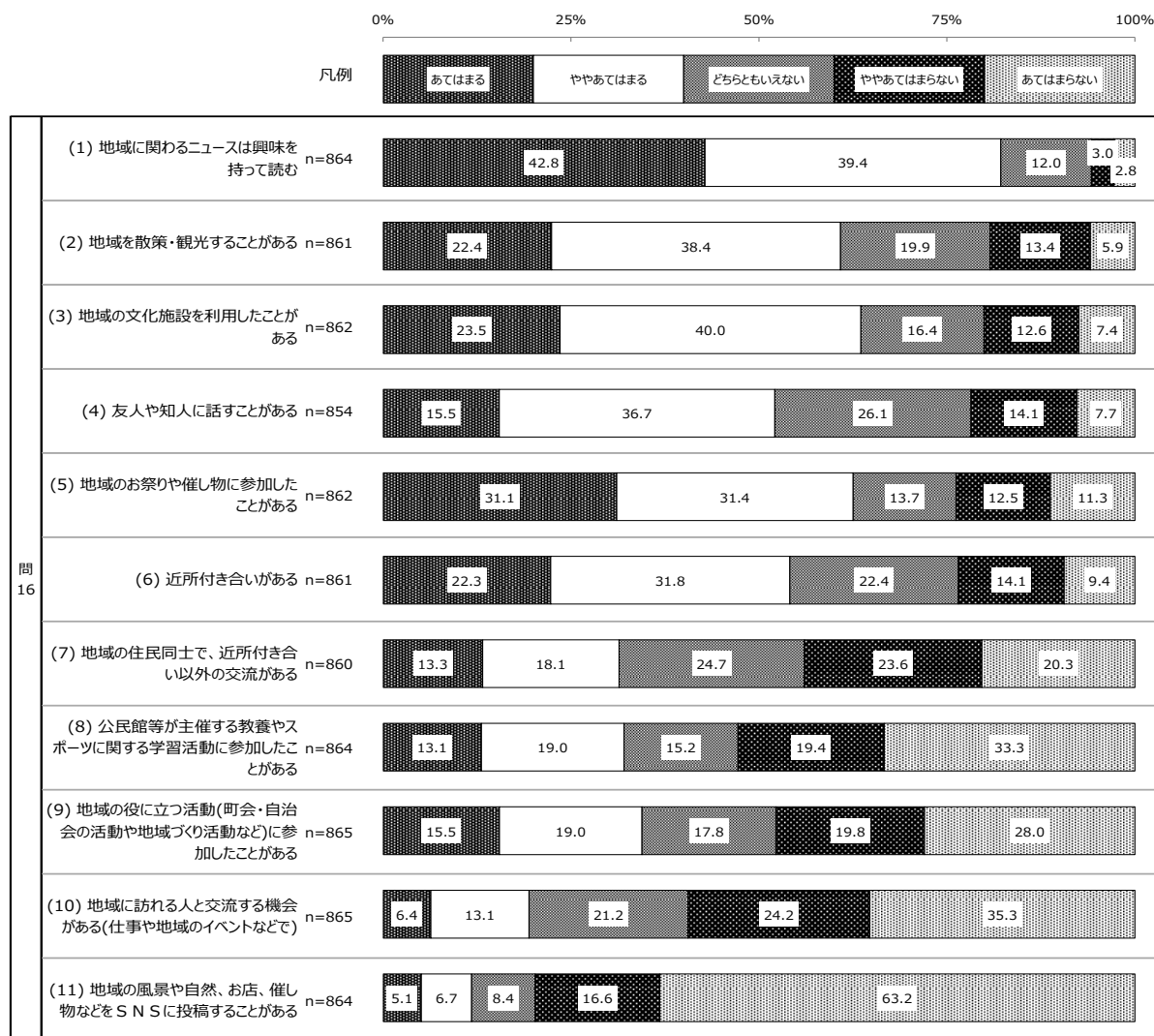
	あてはまる	どちらでもない	あてはまらない
一般全体 n=878	30.4	36.9	32.7
地域			
東青 n=203	31.0	34.5	31.5
西北 n=91	30.8	29.7	35.2
中南 n=189	27.5	38.6	33.3
上北 n=128	26.6	33.6	37.5
下北 n=50	38.0	40.0	22.0
三八 n=187	29.4	39.6	29.4
無回答 n=30	33.3	33.3	26.7
区分			
市部 n=666	28.7	37.2	32.3
町村部 n=182	33.0	32.4	31.9
無回答 n=30	33.3	33.3	26.7
年齢			
20歳～29歳 n=49	28.6	20.4	51.0
30歳～39歳 n=75	22.7	32.0	41.3
40歳～49歳 n=144	29.9	37.5	31.9
50歳～59歳 n=151	25.2	37.1	36.4
60歳～69歳 n=211	32.7	39.8	27.0
70歳～79歳 n=245	32.7	35.9	26.9
無回答 n=3	0.0	33.3	33.3
性別			
男性 n=373	32.7	35.1	30.8
女性 n=485	28.2	36.3	33.2
回答しない n=18	5.6	55.6	27.8
無回答 n=2	50.0	0.0	0.0
県内居住年数			
3年未満 n=7	28.6	28.6	42.9
3～10年未満 n=17	23.5	23.5	47.1
10～20年未満 n=33	36.4	18.2	45.5
20～30年未満 n=103	24.3	31.1	41.7
30年以上 n=713	30.3	38.1	29.6
無回答 n=5	40.0	20.0	20.0
県外居住年数			
3年未満 n=360	29.4	40.0	29.2
3～10年未満 n=197	28.4	33.5	35.0
10～20年未満 n=95	33.7	29.5	36.8
20～30年未満 n=50	24.0	30.0	42.0
30年以上 n=58	34.5	34.5	29.3
無回答 n=118	29.7	37.3	28.8
職業			
学生 n=2	0.0	0.0	100.0
自営業（農業・漁業等含む） n=93	38.7	34.4	23.7
会社員 n=223	26.0	39.9	32.3
公務員 n=72	29.2	27.8	41.7
非正規雇用（パート、アルバイト等） n=149	26.2	40.9	32.9
無職 n=300	32.0	34.0	31.0
その他 n=37	29.7	35.1	32.4
無回答 n=2	0.0	0.0	50.0

○図21 住んでいる地域に対する意識（3）

住んでいる地域に対する意識について、全体では「暮らしやすい」が66.6%と最も多く、次いで「ずっと住み続けたい」が63.6%となっている。

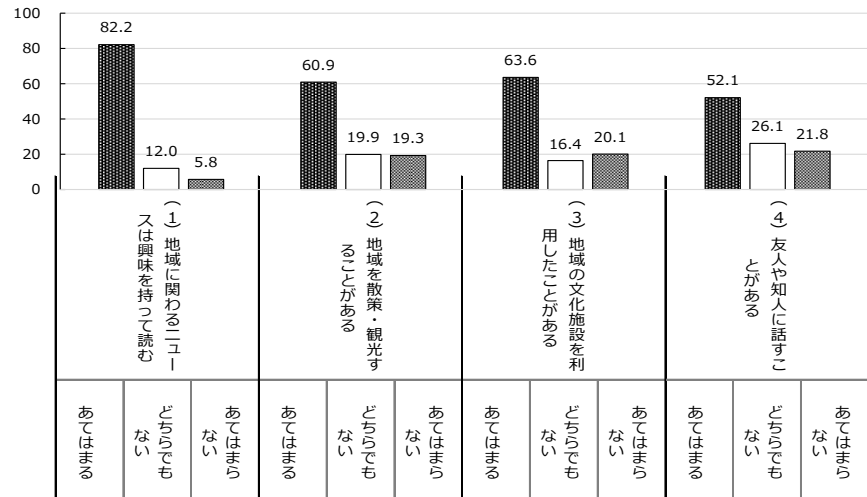
8.住んでいる地域での行動

問16 あなたが住んでいる地域(市町村)での行動についてお聞きします。以下のことは、どの程度あてはまりますか。それぞれの項目について○をつけてください。(○はそれぞれ1つ)



○図22 住んでいる地域での行動 (1)

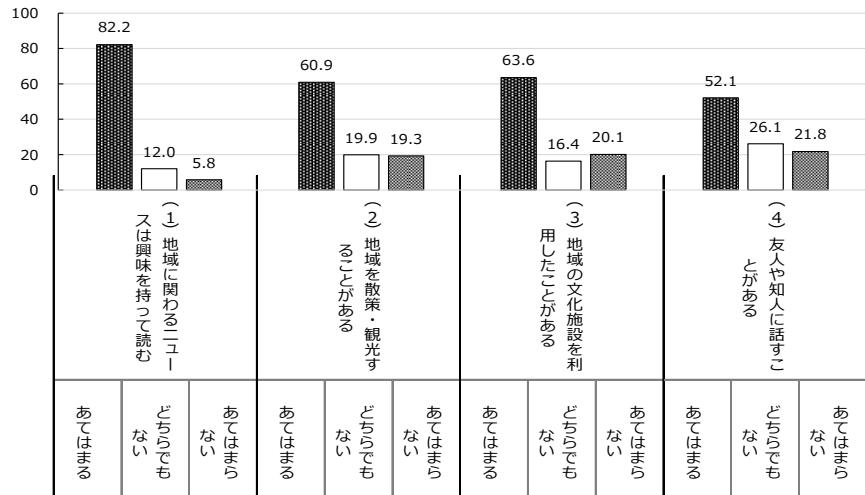
住んでいる地域に対する行動について、「地域に関わるニュースは興味を持って読む」が42.8%と最も多く、「あてはまる」と「ややあてはまる」を合わせた『あてはまる計』は82.2%となっている。



※ あてはまる：
「あてはまる」+「ややあてはまる」
※ あてはまらない：
「あてはまらない」+「ややあてはまらない」

	あてはまる	あてはまらない	あてはまらない	あてはまる	あてはまらない	あてはまらない	あてはまる	あてはまらない	あてはまらない	あてはまる	あてはまらない	あてはまらない
一般全体 n=878	82.2	12.0	5.8	60.9	19.9	19.3	63.6	16.4	20.1	52.1	26.1	21.8
地域												
東青 n=203	83.3	11.3	3.9	67.5	15.3	15.8	70.9	13.8	13.8	55.7	24.6	17.7
西北 n=91	80.2	12.1	6.6	50.5	19.8	27.5	48.4	24.2	25.3	40.7	25.3	31.9
中南 n=189	79.4	13.8	6.9	62.4	22.2	15.3	65.1	15.9	18.5	50.3	30.2	19.0
上北 n=128	72.7	10.9	11.7	44.5	25.8	24.2	48.4	20.3	26.6	42.2	24.2	27.3
下北 n=50	82.0	14.0	4.0	56.0	30.0	14.0	62.0	18.0	20.0	62.0	20.0	16.0
三八 n=187	86.1	10.7	2.1	69.5	13.4	16.0	69.0	11.2	19.3	53.5	25.1	19.3
無回答 n=30	76.7	10.0	6.7	26.7	23.3	40.0	50.0	16.7	23.3	50.0	16.7	20.0
区分												
市部 n=666	82.4	10.4	5.7	65.3	18.2	14.7	65.8	15.6	17.1	51.7	26.4	19.5
町村部 n=182	75.8	17.6	5.5	44.5	23.6	30.8	52.2	17.6	28.6	47.3	23.1	27.5
無回答 n=30	76.7	10.0	6.7	26.7	23.3	40.0	50.0	16.7	23.3	50.0	16.7	20.0
年齢												
20歳～29歳 n=49	53.1	22.4	24.5	51.0	18.4	30.6	57.1	16.3	26.5	57.1	8.2	34.7
30歳～39歳 n=75	76.0	13.3	10.7	58.7	14.7	25.3	60.0	17.3	21.3	44.0	30.7	24.0
40歳～49歳 n=144	79.2	14.6	6.3	58.3	20.1	21.5	62.5	18.1	19.4	47.2	30.6	22.2
50歳～59歳 n=151	84.8	10.6	4.6	62.9	20.5	16.6	64.2	20.5	15.2	51.7	27.8	19.9
60歳～69歳 n=211	84.4	11.4	2.8	59.2	22.3	16.6	64.5	15.6	18.0	51.2	27.0	19.0
70歳～79歳 n=245	84.1	9.0	2.9	61.2	17.6	16.7	61.2	12.2	22.4	52.7	21.6	19.6
無回答 n=3	33.3	0.0	33.3	33.3	33.3	0.0	66.7	0.0	0.0	33.3	0.0	33.3
性別												
男性 n=373	79.4	14.2	5.9	58.4	21.2	19.6	58.4	18.2	22.3	46.9	26.3	25.5
女性 n=485	82.3	9.7	5.8	61.0	17.9	18.6	65.6	14.2	18.1	53.2	24.9	18.4
回答しない n=18	77.8	22.2	0.0	50.0	27.8	16.7	61.1	22.2	11.1	61.1	22.2	11.1
無回答 n=2	50.0	0.0	0.0	50.0	0.0	0.0	50.0	0.0	0.0	50.0	0.0	0.0
県内居住年数												
3年未満 n=7	71.4	0.0	28.6	57.1	14.3	28.6	57.1	14.3	28.6	85.7	14.3	0.0
3～10年未満 n=17	52.9	29.4	17.6	58.8	35.3	5.9	58.8	23.5	17.6	47.1	29.4	23.5
10～20年未満 n=33	72.7	24.2	3.0	66.7	12.1	21.2	69.7	6.1	24.2	57.6	15.2	27.3
20～30年未満 n=103	70.9	16.5	11.7	54.4	18.4	26.2	59.2	18.4	22.3	54.4	22.3	21.4
30年以上 n=713	83.6	10.2	4.5	60.2	19.8	18.0	62.8	15.8	19.2	49.5	26.5	21.0
無回答 n=5	60.0	20.0	0.0	60.0	0.0	20.0	40.0	40.0	0.0	60.0	0.0	20.0
県外居住年数												
3年未満 n=360	81.9	10.6	7.2	55.8	23.3	20.3	63.9	15.3	20.3	47.2	28.9	21.9
3～10年未満 n=197	84.8	11.7	2.5	68.0	15.7	15.2	66.0	18.3	14.7	53.3	25.4	19.3
10～20年未満 n=95	77.9	14.7	5.3	64.2	13.7	18.9	58.9	14.7	24.2	53.7	17.9	25.3
20～30年未満 n=50	78.0	12.0	6.0	56.0	18.0	22.0	56.0	16.0	24.0	38.0	30.0	28.0
30年以上 n=58	70.7	20.7	6.9	65.5	13.8	19.0	55.2	22.4	20.7	60.3	20.7	17.2
無回答 n=118	79.7	9.3	5.9	52.5	22.0	19.5	61.0	12.7	20.3	55.1	21.2	17.8
職業												
学生 n=2	50.0	0.0	50.0	50.0	0.0	50.0	50.0	0.0	50.0	50.0	0.0	50.0
自営業（農業・漁業等含む） n=93	82.8	12.9	1.1	50.5	24.7	19.4	61.3	18.3	15.1	54.8	22.6	18.3
会社員 n=223	77.6	13.0	9.0	61.0	18.8	19.7	57.8	19.7	22.4	53.4	24.2	21.1
公務員 n=72	80.6	13.9	5.6	59.7	22.2	18.1	70.8	16.7	12.5	43.1	31.9	25.0
非正規雇用（パート、アルバイト等） n=149	83.2	10.1	5.4	58.4	20.1	20.1	59.7	20.1	18.8	47.7	31.5	18.8
無職 n=300	82.0	11.3	4.3	63.0	16.0	18.3	65.3	11.7	20.3	51.0	22.3	22.7
その他 n=37	81.1	10.8	8.1	54.1	32.4	13.5	64.9	8.1	27.0	51.4	29.7	16.2
無回答 n=2	50.0	0.0	0.0	50.0	0.0	0.0	50.0	0.0	0.0	0.0	0.0	50.0

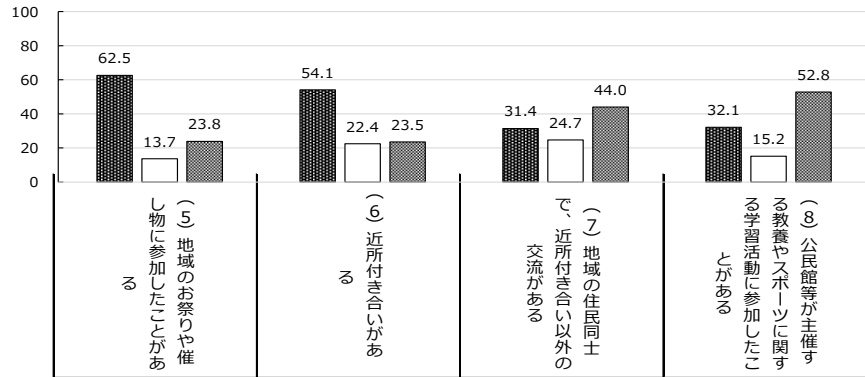
○図23 住んでいる地域での行動（2）



※ あてはまる：「あてはまる」+「ややあてはまる」
 ※ あてはまらない：「あてはまらない」+「ややあてはまらない」

問15	Item	Response	Category 1			Category 2			Category 3			Category 4		
			あてはまる	どちらでもない	あてはまらない	あてはまる	どちらでもない	あてはまらない	あてはまる	どちらでもない	あてはまらない	あてはまる	どちらでもない	あてはまらない
(1) 暮らしやすい		あてはまる n=575	88.5	7.8	3.3	67.5	17.4	14.3	69.2	14.8	15.1	58.8	24.0	15.7
		どちらでもない n=175	68.0	24.0	4.6	46.9	28.0	22.3	49.1	22.3	25.7	38.9	33.1	24.0
		あてはまらない n=114	64.0	14.9	19.3	43.0	18.4	36.8	51.8	14.0	32.5	31.6	22.8	43.0
(2) 友人や知人に自慢できる		あてはまる n=400	92.8	6.3	0.5	77.8	14.3	7.8	76.3	13.8	9.5	73.3	17.5	7.5
		どちらでもない n=298	80.2	13.8	4.7	51.0	27.9	19.1	58.7	22.1	17.8	41.6	36.9	19.5
		あてはまらない n=160	55.0	23.1	20.0	33.8	17.5	46.9	38.1	11.9	47.5	14.4	26.3	56.9
(3) 自分とのつながりを感じる		あてはまる n=397	92.2	5.8	1.3	74.6	15.4	9.3	77.8	13.9	7.3	68.8	20.2	8.8
		どちらでもない n=292	78.1	15.8	5.1	52.4	25.0	20.9	55.1	18.5	25.3	43.8	32.5	21.9
		あてはまらない n=166	60.8	20.5	16.9	38.6	21.1	39.2	41.6	16.9	39.8	21.7	28.3	48.2
(4) ずっと住み続けたい		あてはまる n=546	90.1	7.1	1.8	67.4	18.1	13.7	69.8	14.7	14.8	60.4	23.1	14.5
		どちらでもない n=196	69.9	21.9	6.6	52.0	26.0	19.4	53.1	20.4	24.5	38.3	34.2	25.5
		あてはまらない n=117	59.0	18.8	21.4	39.3	17.1	42.7	47.9	16.2	34.2	29.1	23.9	45.3
(5) 地域の役に立つ活動(町会・自治会の活動や地域づくり活動など)に参加したい		あてはまる n=261	93.1	5.4	1.1	78.9	11.5	8.8	82.8	10.0	6.5	73.9	15.7	9.6
		どちらでもない n=317	85.8	11.0	2.2	58.0	27.1	13.6	58.7	22.1	18.3	47.9	36.3	12.6
		あてはまらない n=281	65.5	19.2	13.5	44.8	19.2	34.5	49.1	15.7	33.5	33.5	23.5	41.3
(6) 地域のお祭りやイベントに参加したい		あてはまる n=350	91.1	6.3	2.0	77.4	13.4	8.6	80.0	11.7	7.7	71.1	18.9	9.1
		どちらでもない n=276	83.7	13.8	1.8	56.5	26.8	15.9	57.6	22.5	18.8	44.6	34.4	18.1
		あてはまらない n=232	63.8	18.5	15.5	38.4	21.1	37.9	43.5	15.9	38.4	29.3	26.3	41.8
(7) 訪れる人を増やしたい		あてはまる n=467	91.2	6.0	2.4	73.9	15.4	10.3	75.6	12.4	11.6	65.3	21.0	11.6
		どちらでもない n=266	77.1	17.7	3.0	48.9	29.7	19.2	54.9	22.9	20.3	37.2	38.0	22.6
		あてはまらない n=128	53.1	21.9	22.7	32.0	14.8	50.0	32.8	16.4	47.7	27.3	18.0	52.3

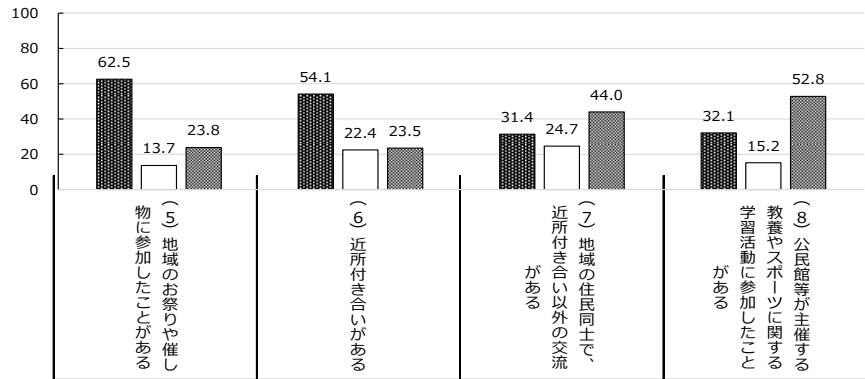
○図24 住んでいる地域での行動 (3)



※ あてはまる：
「あてはまる」+「ややあてはまる」
※ あてはまらない：
「あてはまらない」+「ややあてはまらない」

		(5) 地域のお祭りや催し物に参加したことがある			(6) 近所付き合いがある			(7) 地域の住民同士で、近所付き合い以外の交流がある			(8) 公民館等が主催する教養やスポーツに関する学習活動に参加したことがある		
		あてはまる	どちらでもない	あてはまらない	あてはまる	どちらでもない	あてはまらない	あてはまる	どちらでもない	あてはまらない	あてはまる	どちらでもない	あてはまらない
	一般全体 n=878	62.5	13.7	23.8	54.1	22.4	23.5	31.4	24.7	44.0	32.1	15.2	52.8
地域	東青 n=203	72.9	9.4	16.3	48.8	26.1	24.1	28.1	25.6	44.8	34.0	14.3	50.7
	西北 n=91	59.3	7.7	30.8	57.1	22.0	19.8	34.1	24.2	39.6	24.2	16.5	57.1
	中南 n=189	61.9	13.8	24.3	57.1	20.6	21.2	29.1	25.9	45.0	28.6	19.6	51.9
	上北 n=128	54.7	15.6	25.8	53.9	17.2	24.2	32.8	18.8	43.8	29.7	15.6	50.8
	下北 n=50	74.0	12.0	14.0	74.0	14.0	10.0	38.0	28.0	32.0	48.0	10.0	42.0
	三八 n=187	52.4	18.7	27.3	44.4	25.7	28.3	27.8	24.1	46.5	32.6	10.7	55.6
	無回答 n=30	50.0	16.7	23.3	60.0	13.3	20.0	46.7	20.0	23.3	30.0	16.7	43.3
区分	市部 n=666	61.9	14.1	22.5	48.3	24.0	25.8	27.2	24.9	46.2	30.9	14.3	53.5
	町村部 n=182	61.5	10.4	26.4	69.2	15.9	13.2	41.2	22.0	34.6	34.1	17.0	47.8
	無回答 n=30	50.0	16.7	23.3	60.0	13.3	20.0	46.7	20.0	23.3	30.0	16.7	43.3
年齢	20歳～29歳 n=49	65.3	10.2	24.5	44.9	12.2	42.9	20.4	18.4	59.2	18.4	14.3	67.3
	30歳～39歳 n=75	66.7	10.7	21.3	40.0	22.7	37.3	22.7	20.0	57.3	18.7	13.3	66.7
	40歳～49歳 n=144	63.9	13.2	22.9	41.7	26.4	31.3	27.1	28.5	44.4	31.3	18.8	50.0
	50歳～59歳 n=151	66.9	15.2	17.9	45.7	28.5	25.8	24.5	27.2	48.3	30.5	16.6	53.0
	60歳～69歳 n=211	63.0	13.7	20.4	61.6	22.7	13.3	34.6	27.5	35.5	33.2	14.7	50.7
	70歳～79歳 n=245	53.1	13.9	29.8	62.9	16.7	16.3	38.0	19.6	38.0	37.6	12.7	46.1
	無回答 n=3	33.3	0.0	33.3	33.3	0.0	33.3	33.3	0.0	33.3	33.3	0.0	33.3
性別	男性 n=373	56.0	16.9	26.3	53.4	23.1	22.5	33.2	26.3	39.9	26.5	22.0	51.2
	女性 n=485	66.0	10.1	21.6	52.6	21.2	23.7	29.5	21.6	46.0	35.1	9.7	53.0
	回答しない n=18	50.0	33.3	11.1	66.7	22.2	11.1	16.7	50.0	27.8	38.9	11.1	44.4
	無回答 n=2	50.0	0.0	0.0	0.0	0.0	50.0	0.0	0.0	50.0	50.0	0.0	0.0
県内居住年数	3年未満 n=7	71.4	0.0	28.6	42.9	0.0	57.1	42.9	0.0	57.1	28.6	0.0	71.4
	3～10年未満 n=17	52.9	11.8	35.3	35.3	5.9	58.8	17.6	11.8	64.7	17.6	17.6	64.7
	10～20年未満 n=33	54.5	18.2	24.2	27.3	24.2	48.5	30.3	21.2	48.5	27.3	21.2	51.5
	20～30年未満 n=103	57.3	14.6	27.2	45.6	18.4	35.0	24.3	26.2	48.5	21.4	12.6	65.0
	30年以上 n=713	62.3	13.3	22.6	55.8	23.0	19.1	31.8	24.5	41.5	33.5	15.1	49.6
	無回答 n=5	80.0	0.0	0.0	60.0	20.0	0.0	40.0	20.0	20.0	40.0	0.0	40.0
県外居住年数	3年未満 n=360	64.7	13.6	21.4	54.7	23.3	21.1	32.5	26.1	40.6	31.7	16.7	51.4
	3～10年未満 n=197	71.6	13.2	13.7	54.8	21.3	21.8	30.5	21.8	45.7	32.0	16.2	50.8
	10～20年未満 n=95	51.6	8.4	37.9	41.1	27.4	29.5	27.4	25.3	45.3	37.9	9.5	50.5
	20～30年未満 n=50	40.0	18.0	38.0	44.0	14.0	38.0	18.0	20.0	58.0	24.0	10.0	62.0
	30年以上 n=58	41.4	24.1	31.0	44.8	22.4	32.8	27.6	24.1	46.6	27.6	20.7	50.0
	無回答 n=118	61.0	10.2	23.7	62.7	17.8	14.4	35.6	22.9	36.4	30.5	11.0	53.4
職業	学生 n=2	50.0	0.0	50.0	50.0	0.0	50.0	50.0	0.0	50.0	50.0	0.0	50.0
	自営業（農業・漁業等含む） n=93	66.7	8.6	20.4	66.7	19.4	9.7	45.2	30.1	21.5	38.7	22.6	35.5
	会社員 n=223	65.9	12.6	20.6	47.1	24.2	27.8	23.3	29.1	46.6	23.8	17.5	58.3
	公務員 n=72	58.3	13.9	27.8	40.3	23.6	36.1	25.0	20.8	54.2	25.0	15.3	59.7
	非正規雇用（パート、アルバイト等） n=149	63.8	12.8	22.1	54.4	23.5	20.8	30.9	24.2	41.6	32.2	9.4	57.0
	無職 n=300	55.7	16.0	26.0	56.3	20.7	20.3	32.7	20.0	45.0	36.3	13.7	47.7
	その他 n=37	64.9	13.5	21.6	51.4	18.9	29.7	35.1	21.6	43.2	29.7	13.5	56.8
	無回答 n=2	50.0	0.0	0.0	0.0	0.0	50.0	0.0	0.0	50.0	50.0	0.0	0.0

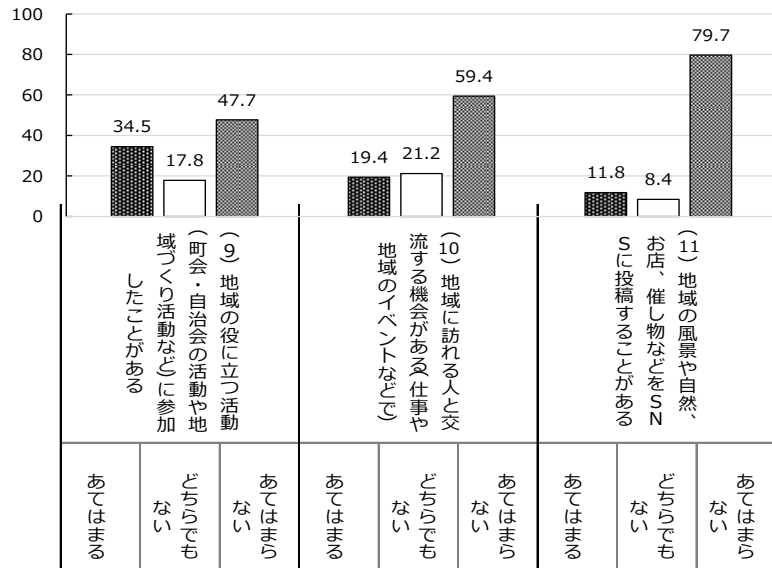
○図25 住んでいる地域での行動（4）



※ あてはまる：
「あてはまる」+「ややあてはまる」
※ あてはまらない：
「あてはまらない」+「ややあてはまらない」

問 15	項目	あてはまる n	あてはまる			どちらでもない			あてはまらない				
			あてはまる	どちらでもない	あてはまらない	あてはまる	どちらでもない	あてはまらない	あてはまる	どちらでもない	あてはまらない		
(1) 暮らしやすい	あてはまる n=575	65.4	13.2	20.7	57.6	21.7	19.7	34.3	23.5	41.2	34.6	16.0	48.9
	どちらでもない n=175	58.3	17.7	21.7	48.6	23.4	25.1	26.3	33.1	37.7	27.4	17.1	53.1
	あてはまらない n=114	48.2	9.6	39.5	38.6	22.8	36.8	20.2	16.7	60.5	24.6	7.9	65.8
(2) 友人や知人に自慢できる	あてはまる n=400	72.0	12.5	15.0	62.8	19.3	17.5	37.8	25.0	36.3	39.0	16.3	44.5
	どちらでもない n=298	60.1	16.4	22.1	51.3	27.9	18.5	29.5	29.5	39.6	28.9	19.5	50.7
	あてはまらない n=160	40.0	11.9	46.3	33.8	19.4	45.0	15.6	15.0	66.9	20.0	5.0	73.1
(3) 自分とのつながりを感じる	あてはまる n=397	73.0	12.3	13.6	67.3	18.6	13.1	43.6	21.4	33.8	40.3	17.4	41.6
	どちらでもない n=292	58.6	15.8	24.7	45.2	28.8	24.0	22.3	33.9	42.8	27.1	17.8	54.5
	あてはまらない n=166	40.4	13.3	45.2	33.7	19.9	45.2	15.1	14.5	68.1	19.9	6.0	72.9
(4) ずっと住み続けたい	あてはまる n=546	68.5	13.0	17.8	61.4	20.7	16.8	36.1	25.5	37.5	36.8	15.2	47.4
	どちらでもない n=196	56.1	16.3	25.5	45.4	28.1	24.5	21.4	30.1	45.4	24.0	21.4	53.1
	あてはまらない n=117	39.3	12.8	47.0	29.1	19.7	49.6	20.5	11.1	67.5	21.4	4.3	73.5
(5) 地域の役に立つ活動(町会・自治会の活動や地域づくり活動など)に参加したい	あてはまる n=261	78.9	9.6	11.1	76.6	11.9	11.1	59.0	21.5	18.8	57.9	16.9	24.9
	どちらでもない n=317	62.8	19.6	16.7	50.5	30.9	16.7	21.1	35.3	42.6	23.7	21.8	53.9
	あてはまらない n=281	45.2	10.7	42.3	34.9	22.1	41.3	14.9	15.7	66.9	17.4	6.0	75.1
(6) 地域のお祭りやイベントに参加したい	あてはまる n=350	86.3	7.1	6.3	68.6	17.4	13.7	46.6	23.7	29.1	46.9	16.6	36.3
	どちらでもない n=276	53.6	23.2	22.1	48.9	28.6	21.0	23.6	33.0	42.0	27.5	21.0	50.7
	あてはまらない n=232	35.3	12.1	50.4	36.2	22.0	38.8	15.5	16.4	65.5	15.1	6.5	76.7
(7) 訪れる人を増やしたい	あてはまる n=467	75.4	9.6	14.3	62.3	19.1	17.8	38.8	24.6	35.8	39.6	16.5	43.5
	どちらでもない n=266	53.4	21.4	22.9	47.4	30.8	19.5	24.4	28.9	44.0	27.1	18.0	53.0
	あてはまらない n=128	28.9	11.7	57.8	32.8	15.6	49.2	14.1	15.6	68.0	13.3	4.7	80.5

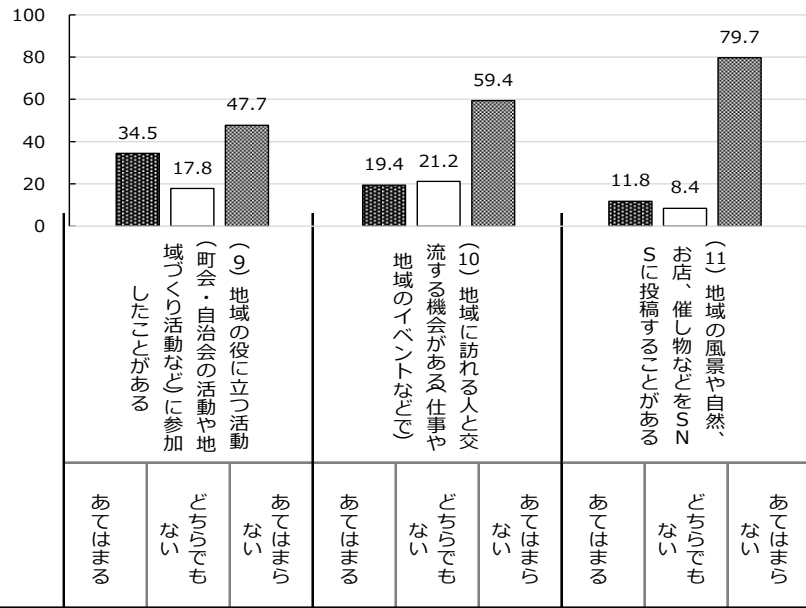
○図26 住んでいる地域での行動 (5)



※ あてはまる：
「あてはまる」+「ややあてはまる」
※ あてはまらない：
「あてはまらない」+「ややあてはまらない」

	一般全体 n=878	34.5	17.8	47.7	19.4	21.2	59.4	11.8	8.4	79.7
地域	東青 n=203	28.1	18.7	52.2	17.2	18.7	63.1	15.3	7.4	76.4
	西北 n=91	33.0	17.6	47.3	22.0	16.5	59.3	4.4	8.8	84.6
	中南 n=189	30.7	20.6	48.7	16.9	23.8	59.3	13.2	7.9	78.8
	上北 n=128	42.2	16.4	37.5	16.4	27.3	53.1	10.9	9.4	75.8
	下北 n=50	42.0	20.0	38.0	30.0	22.0	48.0	16.0	8.0	76.0
	三八 n=187	36.9	10.7	51.3	20.9	19.3	58.8	9.1	9.6	79.7
	無回答 n=30	30.0	33.3	30.0	20.0	10.0	60.0	10.0	3.3	80.0
区分	市部 n=666	30.2	16.8	51.7	18.5	19.2	61.0	12.3	8.9	77.3
	町村部 n=182	48.4	17.6	33.0	21.4	28.6	49.5	9.3	7.1	82.4
	無回答 n=30	30.0	33.3	30.0	20.0	10.0	60.0	10.0	3.3	80.0
年齢	20歳～29歳 n=49	12.2	22.4	65.3	12.2	12.2	75.5	30.6	14.3	55.1
	30歳～39歳 n=75	18.7	10.7	70.7	22.7	10.7	65.3	34.7	4.0	61.3
	40歳～49歳 n=144	25.7	22.2	52.1	21.5	21.5	56.9	16.0	13.9	70.1
	50歳～59歳 n=151	29.8	17.2	53.0	18.5	21.9	59.6	11.3	7.9	80.8
	60歳～69歳 n=211	42.2	20.4	36.0	20.4	23.2	55.0	8.5	8.1	82.0
	70歳～79歳 n=245	43.3	13.9	39.2	17.1	22.9	56.7	1.2	5.7	89.0
	無回答 n=3	33.3	0.0	33.3	33.3	0.0	33.3	0.0	0.0	66.7
性別	男性 n=373	37.0	19.6	43.2	22.0	24.9	52.8	12.9	12.1	74.8
	女性 n=485	31.5	15.3	50.9	17.1	17.5	63.3	10.5	5.4	81.6
	回答しない n=18	33.3	38.9	27.8	16.7	27.8	50.0	16.7	11.1	72.2
	無回答 n=2	50.0	0.0	0.0	0.0	0.0	50.0	0.0	0.0	50.0
県内居住年数	3年未満 n=7	14.3	0.0	85.7	0.0	14.3	85.7	14.3	0.0	85.7
	3～10年未満 n=17	23.5	11.8	64.7	11.8	17.6	70.6	17.6	11.8	70.6
	10～20年未満 n=33	27.3	12.1	60.6	24.2	12.1	63.6	30.3	6.1	63.6
	20～30年未満 n=103	22.3	18.4	58.3	19.4	9.7	69.9	19.4	14.6	65.0
	30年以上 n=713	36.5	18.0	44.0	19.2	23.0	56.2	9.5	7.4	81.3
	無回答 n=5	20.0	20.0	40.0	20.0	20.0	40.0	0.0	20.0	60.0
県外居住年数	3年未満 n=360	33.3	21.1	45.3	18.1	25.0	56.7	13.6	8.3	77.5
	3～10年未満 n=197	33.5	19.3	46.2	19.8	19.3	59.9	12.2	11.7	75.1
	10～20年未満 n=95	28.4	14.7	54.7	25.3	13.7	58.9	14.7	7.4	75.8
	20～30年未満 n=50	32.0	12.0	52.0	14.0	12.0	70.0	10.0	10.0	76.0
	30年以上 n=58	41.4	13.8	43.1	12.1	25.9	60.3	3.4	8.6	86.2
	無回答 n=118	38.1	10.2	47.5	22.0	17.8	55.9	6.8	2.5	86.4
職業	学生 n=2	0.0	0.0	100.0	0.0	0.0	100.0	0.0	0.0	100.0
	自営業（農業・漁業等含む） n=93	55.9	15.1	25.8	31.2	26.9	38.7	11.8	16.1	68.8
	会社員 n=223	25.1	21.5	52.9	19.7	20.6	59.2	19.3	11.2	69.1
	公務員 n=72	26.4	20.8	52.8	22.2	20.8	56.9	11.1	6.9	81.9
	非正規雇用（パート、アルバイト等） n=149	32.2	14.8	51.7	16.1	18.1	64.4	11.4	7.4	79.9
	無職 n=300	36.3	16.7	45.0	16.3	20.7	61.0	6.3	5.3	86.0
	その他 n=37	37.8	13.5	48.6	16.2	21.6	62.2	10.8	2.7	86.5
	無回答 n=2	0.0	0.0	50.0	0.0	0.0	50.0	0.0	0.0	50.0

○図27 住んでいる地域での行動 (6)



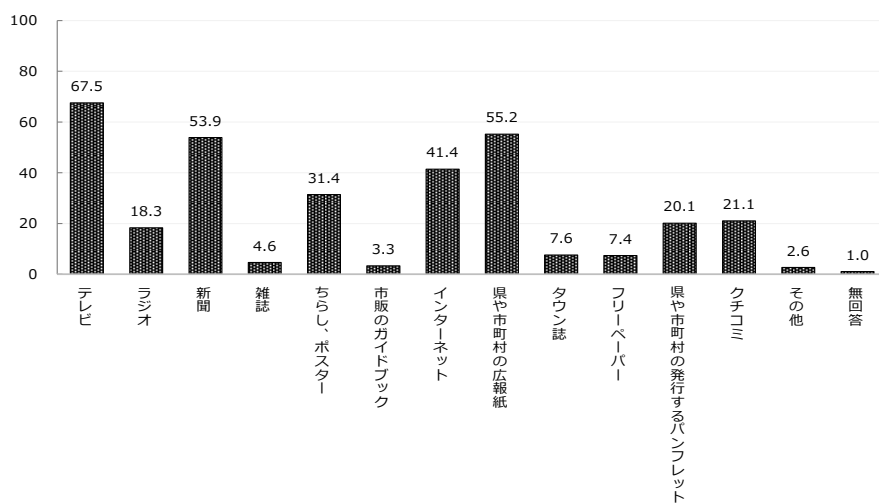
※ あてはまる：
「あてはまる」+「ややあてはまる」
※ あてはまらない：
「あてはまらない」+「ややあてはまらない」

問 15	項目	n	あてはまる			あてはまらない		
			あてはまる	どちらでもない	あてはまらない	あてはまる	どちらでもない	あてはまらない
(1) 暮らしやすい	あてはまる	n=575	36.9	18.1	44.5	21.7	22.8	55.0
	どちらでもない	n=175	32.0	18.9	46.9	13.7	23.4	61.1
	あてはまらない	n=114	22.8	14.9	60.5	14.9	8.8	74.6
(2) 友人や知人に自慢できる	あてはまる	n=400	39.3	17.0	43.5	27.8	21.8	50.3
	どちらでもない	n=298	31.9	23.8	43.3	13.8	26.8	58.7
	あてはまらない	n=160	24.4	9.4	64.4	8.8	8.8	80.6
(3) 自分とのつながりを感じる	あてはまる	n=397	43.1	16.6	39.5	27.7	23.4	48.1
	どちらでもない	n=292	30.5	21.9	46.9	14.0	25.3	60.3
	あてはまらない	n=166	18.7	13.9	66.3	7.2	8.4	83.1
(4) ずっと住み続けたい	あてはまる	n=546	39.4	17.0	43.0	22.5	22.7	54.2
	どちらでもない	n=196	28.1	23.5	46.9	14.3	25.0	59.7
	あてはまらない	n=117	18.8	12.0	68.4	11.1	6.0	82.1
(5) 地域の役に立つ活動(町会・自治会の活動や地域づくり活動など)に参加したい	あてはまる	n=261	65.1	13.8	20.7	39.8	28.0	31.8
	どちらでもない	n=317	27.1	23.0	49.2	13.6	25.9	60.3
	あてはまらない	n=281	12.8	16.0	69.8	6.8	9.3	82.6
(6) 地域のお祭りやイベントに参加したい	あてはまる	n=350	47.7	15.4	36.6	33.4	23.1	43.1
	どちらでもない	n=276	30.4	23.2	45.7	12.7	29.0	58.0
	あてはまらない	n=232	18.1	15.5	64.7	6.0	8.6	83.6
(7) 訪れる人を増やしたい	あてはまる	n=467	41.1	15.8	42.6	28.7	22.9	48.0
	どちらでもない	n=266	28.9	22.9	46.2	10.2	25.9	62.4
	あてはまらない	n=128	18.8	14.8	64.8	3.9	3.9	90.6

○図28 住んでいる地域での行動 (7)

9.地域に関する情報の入手方法

問17 あなたはいま住んでいる地域(市町村)の話題や新しい情報を、普段どんな媒体から得ることが多いと感じますか。(複数回答可)



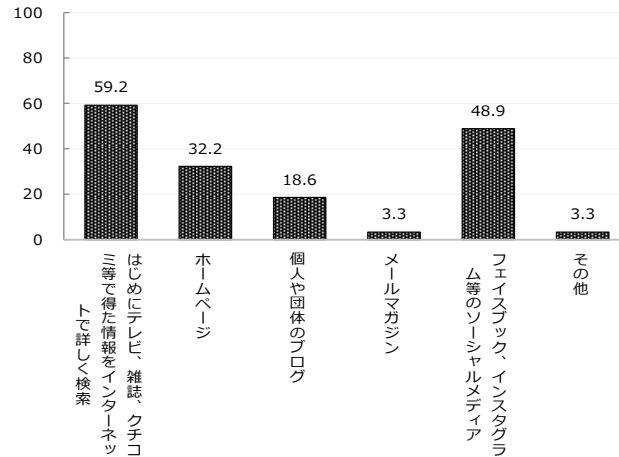
	一般全体 n=869	67.5	18.3	53.9	4.6	31.4	3.3	41.4	55.2	7.6	7.4	20.1	21.1	2.6	1.0
地域	東青 n=203	81.3	19.7	53.7	3.9	30.5	3.4	48.8	47.3	8.9	10.8	16.7	20.2	2.5	0.5
	西北 n=91	67.0	13.2	53.8	4.4	36.3	1.1	28.6	65.9	3.3	1.1	23.1	17.6	6.6	1.1
	中南 n=189	70.4	29.6	52.4	4.8	29.6	4.2	46.6	57.1	8.5	6.3	20.6	18.0	2.1	0.0
	上北 n=128	50.8	8.6	39.1	1.6	27.3	1.6	39.1	57.8	0.8	2.3	16.4	23.4	1.6	2.3
	下北 n=50	54.0	6.0	50.0	6.0	34.0	6.0	28.0	62.0	4.0	0.0	26.0	34.0	6.0	0.0
	三八 n=187	66.3	18.2	66.3	7.0	31.0	4.3	41.7	50.8	13.4	13.4	21.9	19.3	1.1	0.5
	無回答 n=30	40.0	10.0	40.0	3.3	40.0	0.0	16.7	53.3	3.3	3.3	20.0	30.0	3.3	10.0
区分	市部 n=666	71.5	20.0	55.4	5.3	31.7	3.8	47.3	52.9	8.6	9.2	19.2	20.0	2.7	0.6
	町村部 n=182	54.4	12.6	47.8	2.2	27.5	2.2	22.0	61.5	4.4	1.1	22.5	22.5	2.2	1.1
	無回答 n=30	40.0	10.0	40.0	3.3	40.0	0.0	16.7	53.3	3.3	3.3	20.0	30.0	3.3	10.0
年齢	20歳~29歳 n=49	69.4	12.2	14.3	2.0	16.3	2.0	57.1	32.7	4.1	4.1	6.1	18.4	4.1	0.0
	30歳~39歳 n=75	70.7	9.3	21.3	4.0	24.0	1.3	66.7	34.7	6.7	8.0	6.7	16.0	9.3	1.3
	40歳~49歳 n=144	63.9	12.5	40.3	6.9	27.1	1.4	58.3	45.1	13.9	16.0	13.2	23.6	3.5	0.0
	50歳~59歳 n=151	68.2	15.9	51.7	4.0	29.1	2.0	54.3	48.3	7.9	11.3	17.9	24.5	2.6	0.0
	60歳~69歳 n=211	62.1	19.9	63.0	4.7	37.0	4.7	34.6	63.5	5.2	3.8	22.3	20.9	1.4	1.4
	70歳~79歳 n=245	70.6	24.9	71.0	4.1	35.1	4.9	17.1	66.9	6.5	3.3	30.2	19.2	0.8	1.6
	無回答 n=3	33.3	33.3	66.7	0.0	0.0	0.0	33.3	66.7	0.0	0.0	0.0	0.0	0.0	33.3
性別	男性 n=373	70.8	21.2	56.0	6.2	24.9	3.8	45.0	48.5	6.7	4.8	18.2	19.0	2.4	0.5
	女性 n=485	64.3	16.3	51.1	3.5	36.3	3.1	37.9	59.2	8.5	9.3	21.6	22.3	2.9	1.0
	回答しない n=18	55.6	5.6	55.6	0.0	22.2	0.0	44.4	61.1	0.0	5.6	11.1	22.2	0.0	5.6
	無回答 n=2	50.0	0.0	50.0	0.0	0.0	0.0	0.0	50.0	0.0	0.0	0.0	0.0	0.0	50.0
県内居住年数	3年未満 n=7	42.9	14.3	28.6	0.0	14.3	0.0	42.9	57.1	14.3	28.6	14.3	14.3	14.3	0.0
	3~10年未満 n=17	41.2	5.9	17.6	0.0	29.4	0.0	52.9	52.9	11.8	11.8	0.0	29.4	17.6	0.0
	10~20年未満 n=33	54.5	9.1	27.3	3.0	33.3	0.0	57.6	45.5	3.0	12.1	24.2	24.2	0.0	0.0
	20~30年未満 n=103	68.0	8.7	33.0	1.9	20.4	1.9	57.3	46.6	5.8	7.8	9.7	25.2	3.9	0.0
	30年以上 n=713	68.3	20.2	58.5	5.0	32.7	3.6	37.9	56.2	7.7	6.6	21.6	19.6	2.1	1.1
	無回答 n=5	40.0	20.0	60.0	20.0	40.0	20.0	0.0	60.0	20.0	20.0	40.0	60.0	0.0	20.0
県外居住年数	3年未満 n=360	70.8	19.4	48.6	5.0	33.6	3.9	43.3	53.1	7.5	7.5	18.3	22.8	1.9	0.3
	3~10年未満 n=197	65.5	12.7	56.9	3.6	25.4	2.0	48.7	54.8	6.1	5.6	23.9	16.2	3.6	0.5
	10~20年未満 n=95	65.3	21.1	51.6	6.3	27.4	3.2	49.5	47.4	9.5	10.5	15.8	25.3	1.1	2.1
	20~30年未満 n=50	66.0	22.0	52.0	4.0	30.0	0.0	34.0	54.0	6.0	10.0	20.0	14.0	6.0	4.0
	30年以上 n=58	56.9	10.3	53.4	1.7	36.2	5.2	31.0	55.2	13.8	12.1	17.2	29.3	1.7	0.0
無回答 n=118	63.6	22.9	63.6	5.1	33.9	4.2	22.0	65.3	5.9	3.4	22.9	17.8	3.4	2.5	
職業	学生 n=2	50.0	0.0	0.0	0.0	0.0	0.0	0.0	50.0	50.0	50.0	0.0	50.0	0.0	0.0
	自営業(農業・漁業等含む) n=93	59.1	29.0	62.4	1.1	31.2	3.2	26.9	58.1	3.2	5.4	26.9	22.6	4.3	2.2
	会社員 n=223	67.7	17.5	39.9	5.4	22.4	3.1	54.7	42.2	7.2	7.6	9.9	22.0	4.5	0.0
	公務員 n=72	66.7	9.7	40.3	4.2	31.9	1.4	55.6	56.9	11.1	8.3	22.2	16.7	1.4	0.0
	非正規雇用(パート、アルバイト等) n=149	65.1	15.4	48.3	4.0	41.6	1.3	38.9	55.0	8.7	10.7	20.8	22.8	2.7	1.3
	無職 n=300	70.3	19.0	66.0	5.3	32.3	4.7	34.0	61.3	7.3	5.3	23.7	16.7	1.0	1.3
	その他 n=37	62.2	13.5	59.5	5.4	29.7	5.4	32.4	62.2	8.1	8.1	24.3	40.5	2.7	0.0
	無回答 n=2	50.0	50.0	0.0	0.0	50.0	0.0	50.0	50.0	0.0	0.0	50.0	50.0	0.0	50.0

○図29 地域に関する情報の入手方法

地域に関する情報の入手方法について、全体では「テレビ」が67.5%と最も多く、次いで「県や市町村の広報紙」が55.2%となっている。

10. 地域情報に関するインターネットの活用方法

問18 【「問17」で「7 インターネット」と答えた方にかがいます。】あなたが地域の新しい情報等をインターネットで得る場合、どれが役に立っていると思いますか。（複数回答可）



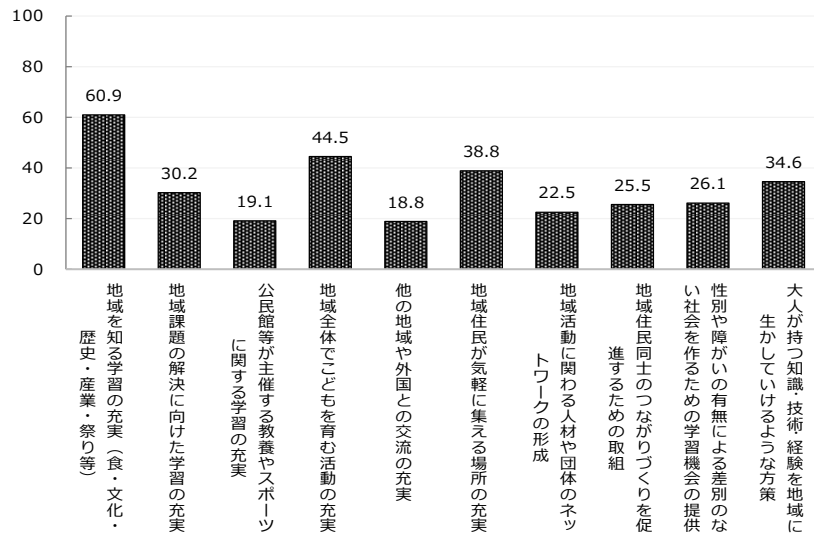
	一般全体 n=360	59.2	32.2	18.6	3.3	48.9	3.3
地域	東青 n=203	33.0	17.7	9.9	1.5	26.1	1.0
	西北 n=91	17.6	9.9	1.1	2.2	13.2	0.0
	中南 n=189	27.5	10.6	9.0	2.1	22.8	1.1
	上北 n=128	18.8	14.1	4.7	0.8	16.4	3.1
	下北 n=50	12.0	6.0	6.0	0.0	10.0	0.0
	三八 n=187	24.1	14.4	10.2	1.1	20.3	2.1
	無回答 n=30	10.0	10.0	3.3	0.0	13.3	0.0
	区分	市部 n=666	28.5	14.6	9.0	1.7	23.0
町村部 n=182		11.0	8.8	3.3	0.5	10.4	1.1
無回答 n=30		10.0	10.0	3.3	0.0	13.3	0.0
年齢	20歳～29歳 n=49	16.3	14.3	4.1	0.0	44.9	2.0
	30歳～39歳 n=75	32.0	16.0	10.7	0.0	53.3	2.7
	40歳～49歳 n=144	32.6	14.6	16.7	2.1	34.7	2.1
	50歳～59歳 n=151	33.8	16.6	9.9	2.0	21.2	2.6
	60歳～69歳 n=211	22.7	15.2	7.1	1.4	10.0	0.5
	70歳～79歳 n=245	13.9	7.3	1.2	1.2	4.5	0.4
	無回答 n=3	33.3	33.3	0.0	0.0	0.0	0.0
性別	男性 n=373	29.8	14.2	7.2	1.9	20.4	1.6
	女性 n=485	20.8	12.4	8.2	1.0	19.4	1.2
	回答しない n=18	5.6	16.7	0.0	0.0	33.3	0.0
	無回答 n=2	0.0	0.0	0.0	0.0	0.0	0.0
県内居住年数	3年未満 n=7	14.3	14.3	0.0	0.0	28.6	0.0
	3～10年未満 n=17	35.3	5.9	5.9	0.0	47.1	5.9
	10～20年未満 n=33	18.2	15.2	12.1	0.0	45.5	3.0
	20～30年未満 n=103	24.3	17.5	6.8	2.9	34.0	1.0
	30年以上 n=713	24.5	12.8	7.7	1.3	16.3	1.3
	無回答 n=5	0.0	0.0	0.0	0.0	0.0	0.0
県外居住年数	3年未満 n=360	24.7	14.2	8.9	1.7	23.1	0.8
	3～10年未満 n=197	26.4	11.7	6.1	1.0	23.4	1.5
	10～20年未満 n=95	31.6	14.7	11.6	0.0	20.0	5.3
	20～30年未満 n=50	26.0	18.0	8.0	2.0	18.0	0.0
	30年以上 n=58	22.4	15.5	5.2	5.2	12.1	1.7
無回答 n=118	13.6	8.5	4.2	0.0	10.2	0.0	
職業	学生 n=2	0.0	0.0	0.0	0.0	0.0	0.0
	自営業（農業・漁業等含む） n=93	18.3	7.5	5.4	1.1	16.1	0.0
	会社員 n=223	28.7	14.8	11.7	1.3	31.8	1.3
	公務員 n=72	27.8	15.3	6.9	2.8	25.0	4.2
	非正規雇用（パート、アルバイト等） n=149	20.8	14.1	6.0	1.3	18.8	1.3
	無職 n=300	25.0	13.7	5.7	1.0	12.0	1.3
	その他 n=37	16.2	8.1	10.8	2.7	18.9	0.0
	無回答 n=2	0.0	0.0	50.0	0.0	50.0	0.0

○図30 地域情報に関するインターネットの活用方法

地域情報に関するインターネットの活用方法について、全体では「はじめにテレビ、雑誌、クチコミ等で得た情報をインターネットで詳しく検索」が59.2%と最も多く、次いで「フェイスブック、インスタグラム等のソーシャルメディア」が48.9%となっている。

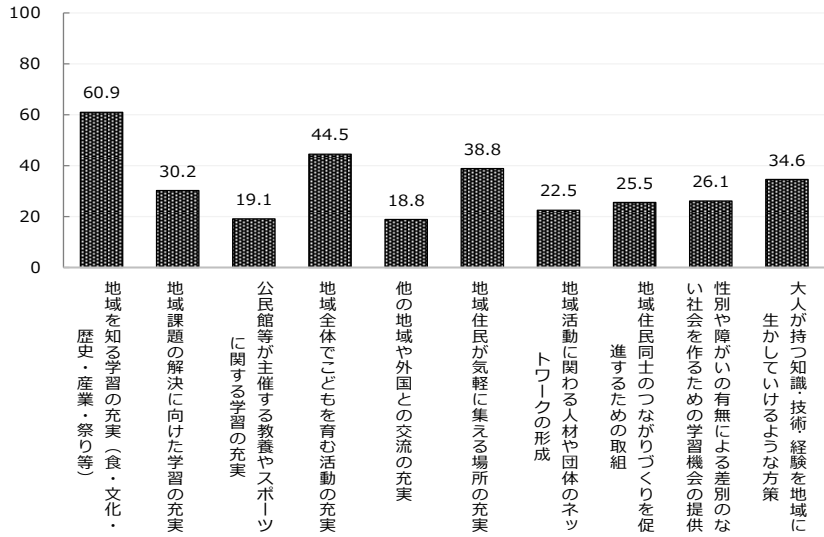
11. 県教育委員会に期待する今後の取組

問19 あなたは、県の教育委員会が、県民の皆様のふるさと青森を愛する心を醸成するために、今後どのようなことに力を入れたらよいと思いますか。（複数回答可）



	一般全体 n=850	60.9	30.2	19.1	44.5	18.8	38.8	22.5	25.5	26.1	34.6
地域	東青 n=203	58.1	30.0	25.1	40.9	17.7	38.9	19.7	26.1	23.2	31.5
	西北 n=91	57.1	19.8	15.4	46.2	13.2	41.8	20.9	33.0	29.7	33.0
	中南 n=189	63.5	30.7	15.9	49.2	21.2	36.5	23.3	22.8	27.0	37.6
	上北 n=128	48.4	31.3	17.2	37.5	16.4	38.3	19.5	19.5	27.3	26.6
	下北 n=50	52.0	38.0	16.0	30.0	14.0	42.0	22.0	24.0	20.0	32.0
	三八 n=187	68.4	29.4	18.2	47.6	21.4	33.7	26.7	26.7	23.0	38.0
	無回答 n=30	40.0	20.0	10.0	26.7	13.3	36.7	6.7	13.3	30.0	26.7
区分	市部 n=666	61.4	30.6	20.0	44.7	20.0	36.8	23.1	24.6	25.4	35.0
	町村部 n=182	53.3	25.8	14.3	39.6	12.6	40.7	19.2	26.9	24.2	29.1
	無回答 n=30	40.0	20.0	10.0	26.7	13.3	36.7	6.7	13.3	30.0	26.7
年齢	20歳～29歳 n=49	59.2	32.7	14.3	30.6	18.4	16.3	14.3	10.2	22.4	32.7
	30歳～39歳 n=75	57.3	33.3	10.7	49.3	21.3	30.7	20.0	17.3	20.0	33.3
	40歳～49歳 n=144	54.9	29.2	18.1	49.3	22.2	30.6	25.7	22.2	23.6	33.3
	50歳～59歳 n=151	55.0	35.1	14.6	41.7	20.5	26.5	23.2	23.2	27.2	34.4
	60歳～69歳 n=211	58.8	27.0	16.6	44.1	18.5	42.7	25.1	28.9	27.0	34.1
	70歳～79歳 n=245	64.9	25.7	26.1	40.0	13.1	50.6	17.1	28.6	26.1	32.7
	無回答 n=3	33.3	33.3	0.0	33.3	33.3	33.3	66.7	33.3	0.0	33.3
性別	男性 n=373	57.1	30.0	18.2	40.5	20.9	35.1	23.6	26.8	22.8	35.4
	女性 n=485	61.4	29.5	19.0	46.0	16.1	39.8	19.8	23.5	28.2	32.6
	回答しない n=18	33.3	11.1	11.1	16.7	22.2	27.8	33.3	16.7	0.0	22.2
	無回答 n=2	50.0	0.0	0.0	50.0	0.0	50.0	50.0	0.0	0.0	0.0
県内居住年数	3年未満 n=7	71.4	42.9	0.0	14.3	14.3	14.3	42.9	14.3	14.3	28.6
	3～10年未満 n=17	52.9	47.1	17.6	35.3	11.8	29.4	17.6	29.4	17.6	29.4
	10～20年未満 n=33	39.4	18.2	24.2	42.4	30.3	27.3	30.3	30.3	12.1	45.5
	20～30年未満 n=103	61.2	28.2	9.7	35.9	21.4	25.2	20.4	14.6	21.4	34.0
	30年以上 n=713	59.6	29.3	19.4	44.6	17.4	40.1	21.5	25.9	26.5	33.0
	無回答 n=5	60.0	40.0	60.0	40.0	20.0	60.0	20.0	20.0	60.0	40.0
県外居住年数	3年未満 n=360	58.3	31.1	19.4	42.2	18.3	36.4	19.4	25.0	27.8	33.9
	3～10年未満 n=197	58.4	28.9	17.8	45.2	17.3	40.1	20.8	21.8	16.2	28.9
	10～20年未満 n=95	60.0	32.6	18.9	48.4	29.5	29.5	32.6	33.7	27.4	38.9
	20～30年未満 n=50	58.0	32.0	14.0	48.0	16.0	32.0	30.0	24.0	24.0	40.0
	30年以上 n=58	60.3	17.2	22.4	48.3	15.5	44.8	20.7	19.0	19.0	29.3
	無回答 n=118	61.0	26.3	16.1	33.1	12.7	42.4	18.6	24.6	34.7	34.7
職業	学生 n=2	100.0	50.0	50.0	0.0	50.0	0.0	0.0	50.0	50.0	100.0
	自営業（農業・漁業等含む） n=93	62.4	32.3	16.1	45.2	18.3	38.7	21.5	31.2	31.2	38.7
	会社員 n=223	58.3	35.0	16.6	39.9	22.9	28.3	27.4	20.6	24.2	36.8
	公務員 n=72	54.2	26.4	9.7	51.4	13.9	31.9	22.2	22.2	18.1	23.6
	非正規雇用（パート、アルバイト等） n=149	53.7	26.2	18.1	43.0	21.5	43.0	17.4	18.1	24.2	33.6
	無職 n=300	61.3	29.0	22.7	45.0	14.3	42.0	20.7	29.0	26.3	31.7
	その他 n=37	67.6	8.1	18.9	29.7	16.2	48.6	16.2	29.7	27.0	32.4
無回答 n=2	0.0	0.0	0.0	0.0	0.0	0.0	0.0	0.0	0.0	0.0	

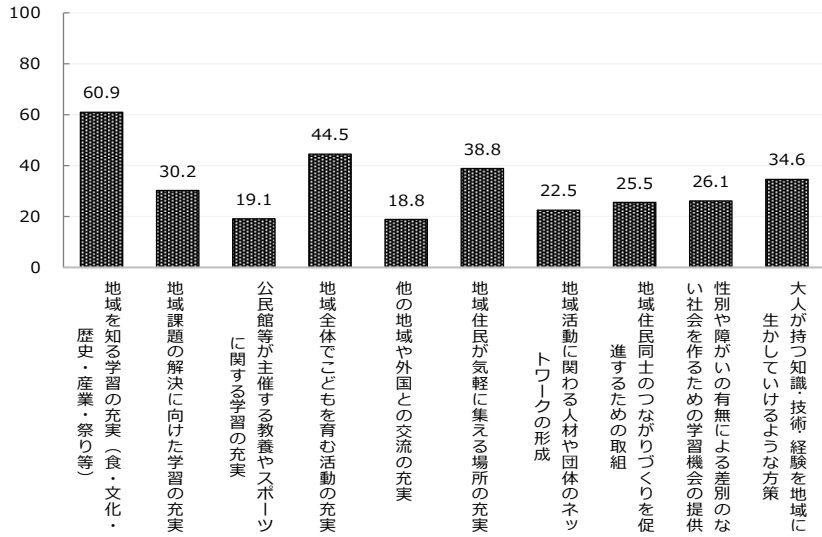
○図31 県教育委員会に期待する今後の取組（1）



※ あてはまる：
「あてはまる」+「ややあてはまる」
※ あてはまらない：
「あてはまらない」+「ややあてはまらない」

問 15													
		あてはまる	どちらでもない	あてはまらない	あてはまる	どちらでもない	あてはまらない	あてはまる	どちらでもない	あてはまらない	あてはまる	どちらでもない	あてはまらない
		n	n	n	n	n	n	n	n	n	n	n	n
(1) 暮らしやすい	あてはまる	62.6	30.3	19.1	47.7	19.0	37.7	22.8	25.4	26.4	34.8		
	どちらでもない	57.1	27.4	18.3	37.1	15.4	38.9	18.9	23.4	25.1	32.0		
	あてはまらない	45.6	29.8	15.8	31.6	21.1	36.0	22.8	23.7	21.1	28.9		
(2) 友人や知人に自慢できる	あてはまる	68.3	33.5	21.0	53.0	21.3	40.5	25.3	26.5	28.0	39.5		
	どちらでもない	55.4	27.9	19.5	39.9	17.4	35.6	21.1	26.2	26.2	29.9		
	あてはまらない	44.4	24.4	11.3	25.6	14.4	33.8	16.3	19.4	18.8	26.3		
(3) 自分とのつながりを感じる	あてはまる	68.3	33.2	22.7	50.4	19.6	40.3	24.9	28.5	28.7	37.5		
	どちらでもない	52.7	27.4	15.4	38.0	17.5	36.3	18.5	23.3	25.0	30.5		
	あてはまらない	48.8	26.5	15.1	34.3	18.7	33.1	22.3	20.5	18.1	30.1		
(4) ずっと住み続けたい	あてはまる	63.7	31.0	20.5	47.8	18.9	41.2	24.5	25.5	28.4	37.4		
	どちらでもない	54.6	25.5	18.9	36.2	17.3	32.1	16.3	19.4	20.4	26.5		
	あてはまらない	46.2	29.9	8.5	33.3	17.9	30.8	19.7	30.8	19.7	26.5		
(5) 地域の役に立つ活動(町会・自治会の活動や地域づくり活動など)に参加したい	あてはまる	67.8	35.2	28.4	54.8	24.1	49.4	32.2	38.3	30.3	41.8		
	どちらでもない	59.3	31.2	18.9	40.7	14.2	36.9	20.2	23.0	26.2	32.5		
	あてはまらない	52.0	23.1	9.3	35.9	18.5	27.0	14.9	14.2	20.6	27.8		
(6) 地域のお祭りやイベントに参加したい	あてはまる	65.4	35.1	24.3	55.1	24.3	42.3	28.9	31.4	28.0	38.3		
	どちらでもない	62.7	27.2	19.2	37.3	15.9	39.1	19.2	22.5	25.0	31.2		
	あてはまらない	47.0	25.0	9.5	33.2	12.9	28.9	15.1	17.2	22.4	30.2		
(7) 訪れる人を増やしたい	あてはまる	67.0	33.0	22.5	50.5	25.5	38.5	27.6	28.9	27.4	37.0		
	どちらでもない	55.3	28.9	16.9	36.1	11.7	39.5	16.2	22.2	24.8	31.2		
	あてはまらない	40.6	18.8	7.0	31.3	7.8	28.9	13.3	15.6	20.3	25.8		

○図32 県教育委員会に期待する今後の取組 (2)



※ あてはまる：
「あてはまる」+「ややあてはまる」
※ あてはまらない：
「あてはまらない」+「ややあてはまらない」

問16	項目	割合 (%)										
		あてはまる	どちらでもない	あてはまらない	あてはまる	どちらでもない	あてはまらない	あてはまる	どちらでもない	あてはまらない	あてはまる	どちらでもない
(1) 地域に関するニュースは興味を持って読む	あてはまる n=710	62.0	32.3	19.2	46.1	19.9	39.7	24.4	27.2	27.5	35.2	
	どちらでもない n=104	47.1	16.3	18.3	35.6	8.7	29.8	11.5	16.3	12.5	26.9	
	あてはまらない n=50	44.0	18.0	8.0	24.0	18.0	24.0	8.0	14.0	18.0	24.0	
(2) 地域を散策・観光することがある	あてはまる n=524	68.7	33.6	20.6	48.3	21.9	42.4	24.6	25.8	26.0	36.6	
	どちらでもない n=171	45.6	25.7	17.5	38.0	12.9	30.4	17.5	25.7	23.4	29.2	
	あてはまらない n=166	44.6	20.5	12.7	33.7	13.3	30.1	18.1	22.3	24.1	28.3	
(3) 地域の文化施設を利用したことがある	あてはまる n=548	64.4	32.5	22.4	49.1	20.8	43.6	25.2	26.5	26.6	34.9	
	どちらでもない n=141	54.6	33.3	16.3	38.3	13.5	29.8	19.9	22.0	29.1	29.1	
	あてはまらない n=173	48.6	17.3	7.5	30.1	15.0	25.4	13.3	23.1	17.9	34.1	
(4) 友人や知人に話すことがある	あてはまる n=445	68.1	34.8	22.9	49.2	20.9	41.8	25.2	27.6	25.4	39.1	
	どちらでもない n=223	56.1	27.4	15.7	44.4	16.1	33.2	21.1	22.0	28.3	29.6	
	あてはまらない n=186	41.9	18.8	10.8	29.6	14.5	31.7	14.0	23.7	18.8	24.7	
(5) 地域のお祭りや催し物に参加したことがある	あてはまる n=539	63.5	33.2	21.7	49.0	20.8	40.4	24.7	26.2	26.3	34.5	
	どちらでもない n=118	61.9	22.9	16.1	40.7	13.6	39.8	20.3	25.4	22.9	32.2	
	あてはまらない n=205	47.3	23.4	10.7	31.2	15.1	29.3	15.6	21.5	24.9	32.2	
(6) 近所付き合いがある	あてはまる n=466	62.4	30.3	20.6	48.1	19.1	42.9	21.7	27.9	27.0	38.0	
	どちらでもない n=193	54.9	29.5	20.7	42.5	16.6	36.8	23.3	26.4	25.9	27.5	
	あてはまらない n=202	55.9	26.7	10.4	33.7	18.8	25.7	19.3	16.8	20.3	28.2	
(7) 地域の住民同士で、近所付き合い以外の交流がある	あてはまる n=270	65.6	31.5	24.1	51.1	20.4	47.8	25.6	33.7	27.4	39.6	
	どちらでもない n=212	54.2	26.9	17.9	43.9	17.5	38.7	18.9	25.0	29.2	35.4	
	あてはまらない n=378	57.4	29.4	14.3	38.1	17.7	29.6	20.9	19.0	21.4	28.0	
(8) 公民館等が主催する教養やスポーツに関する学習活動に参加したことがある	あてはまる n=277	66.1	33.2	31.8	49.5	20.6	50.2	27.4	34.3	26.4	38.6	
	どちらでもない n=131	57.3	32.8	18.3	51.1	21.4	29.0	22.1	19.8	32.1	32.8	
	あてはまらない n=456	55.9	26.3	10.3	37.7	16.2	32.7	18.4	21.1	22.8	30.9	
(9) 地域の役に立つ活動(町会・自治会の活動や地域づくり活動など)に参加したことがある	あてはまる n=298	59.7	31.5	25.5	50.0	19.1	49.0	29.2	36.6	24.5	39.9	
	どちらでもない n=154	58.4	26.6	19.5	44.2	17.5	37.7	19.5	20.1	29.9	29.2	
	あてはまらない n=413	59.3	29.1	12.8	38.5	18.2	29.5	17.4	18.6	24.2	30.8	
(10) 地域を訪れる人と交流する機会がある(仕事や地域のイベントなどで)	あてはまる n=168	66.1	38.1	27.4	53.0	26.8	46.4	30.4	40.5	30.4	47.6	
	どちらでもない n=183	59.0	27.3	23.5	43.2	20.2	41.5	25.7	26.2	32.2	29.5	
	あてはまらない n=514	57.2	27.4	13.6	40.5	15.0	33.5	17.7	19.6	21.4	30.5	
(11) 地域の風景や自然、お店、催し物などをSNSに投稿することがある	あてはまる n=102	71.6	38.2	24.5	52.9	27.5	32.4	31.4	26.5	24.5	43.1	
	どちらでもない n=73	63.0	26.0	23.3	37.0	20.5	41.1	23.3	26.0	38.4	41.1	
	あてはまらない n=689	57.0	28.4	16.8	42.7	16.7	38.0	20.2	24.7	23.9	31.3	

○図33 県教育委員会に期待する今後の取組 (3)

県教育委員会に期待する今後の取組について、全体では「地域を知る学習の充実（食・文化・歴史・産業・祭り等）」が60.9%と最も多く、次いで「地域全体でこどもを育む活動の充実」が44.5%となっている。