



○性別




○学年別



6 日常生活や社会一般に関する意見について
問20 質問項目について、どの程度あなたにあてはまるか

○全体

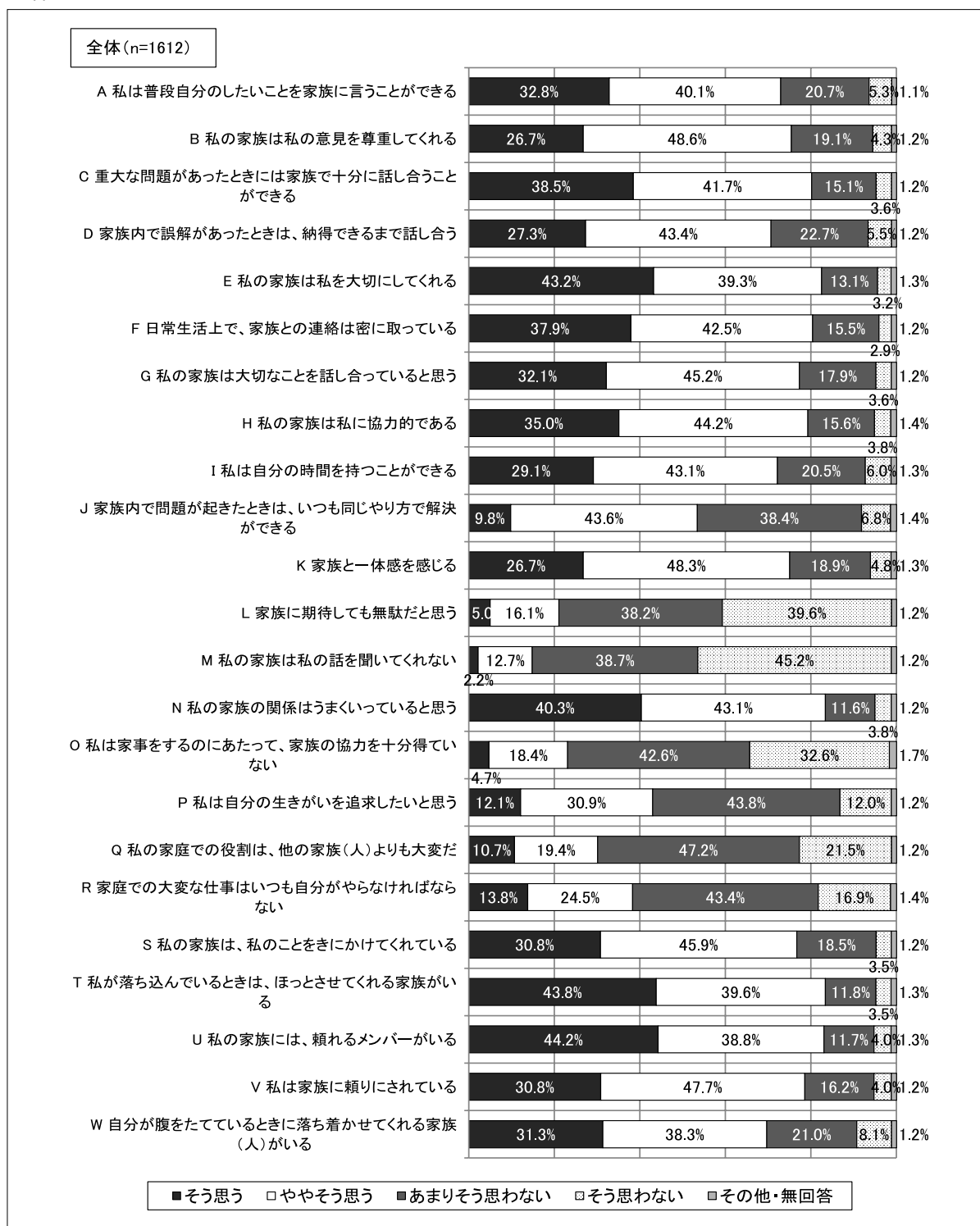


■ 「私の家族の絆は強い」が最も多い ■

日常生活全般の質(QOL)について、「そう思う」または「ややそう思う」と回答した割合が最も多かったのは「D 私の家族の絆は強い」が86.9%であり、次いで「E 私の家庭は、心が和む場である」が85.8%、「P 友人と一緒に過ごす時間は楽しい時が多い」が83.4%となっている。

問21 質問項目について、どの程度あなたにあてはまるか

○全体



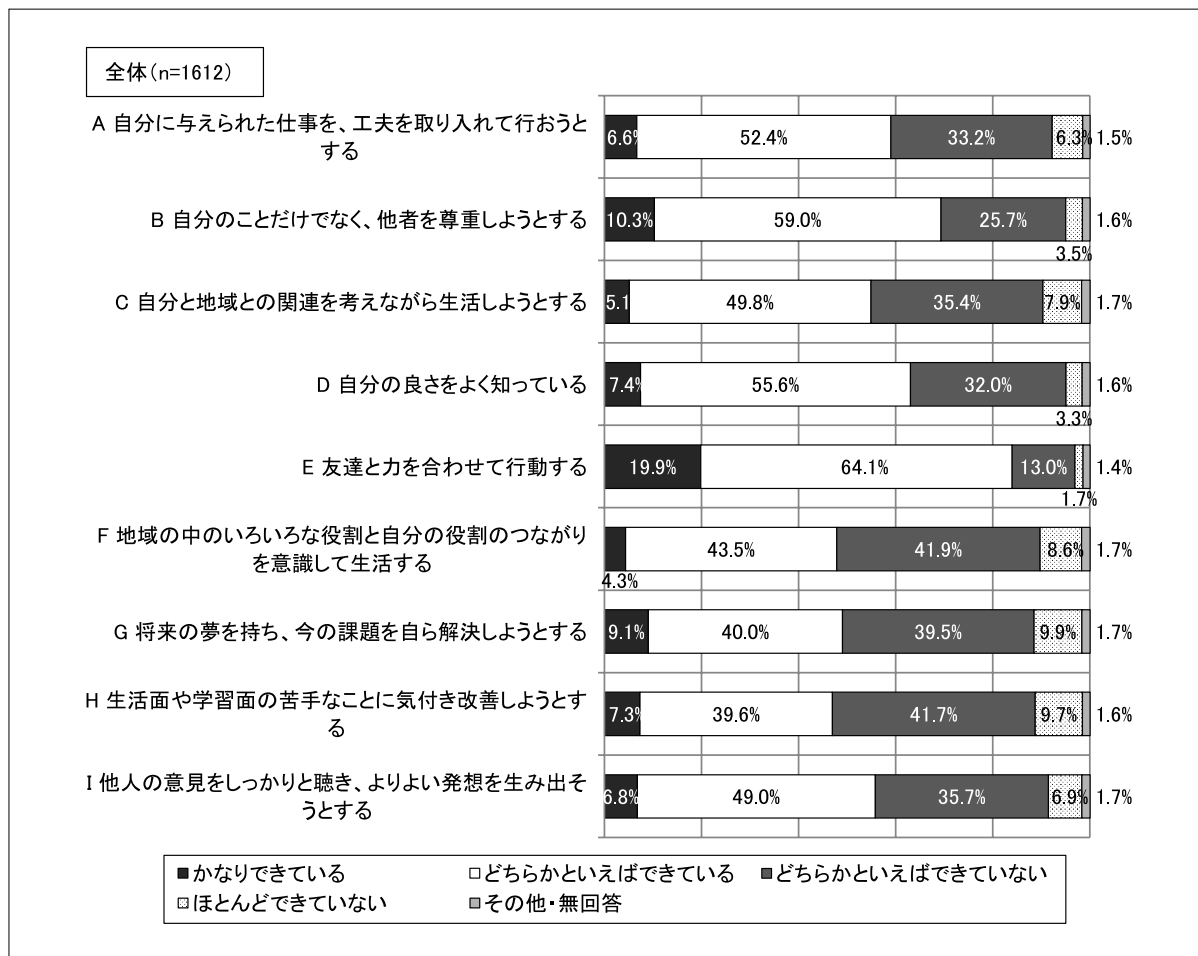
■ 「私の家族の関係はうまくいっていると思う」と「私が落ち込んでいるときは、ほっとさせてくれる家族がいる」が最も多い ■

家族機能について、「そう思う」または「ややそう思う」と回答した割合が最も多かったのは「N 私の家族の関係はうまくいっていると思う」と「T 私が落ち込んでいるときは、ほっとさせてくれる家族がいる」が共に83.4%であり、次いで「U 私の家族には、頼れるメンバーがいる」が83.0%、「E 私の家族は私を大切にしてくれる」が82.5%となっている。

7 家庭におけるキャリア教育について

問22 子どもについて、家庭でどの程度できていると感じているか

○全体

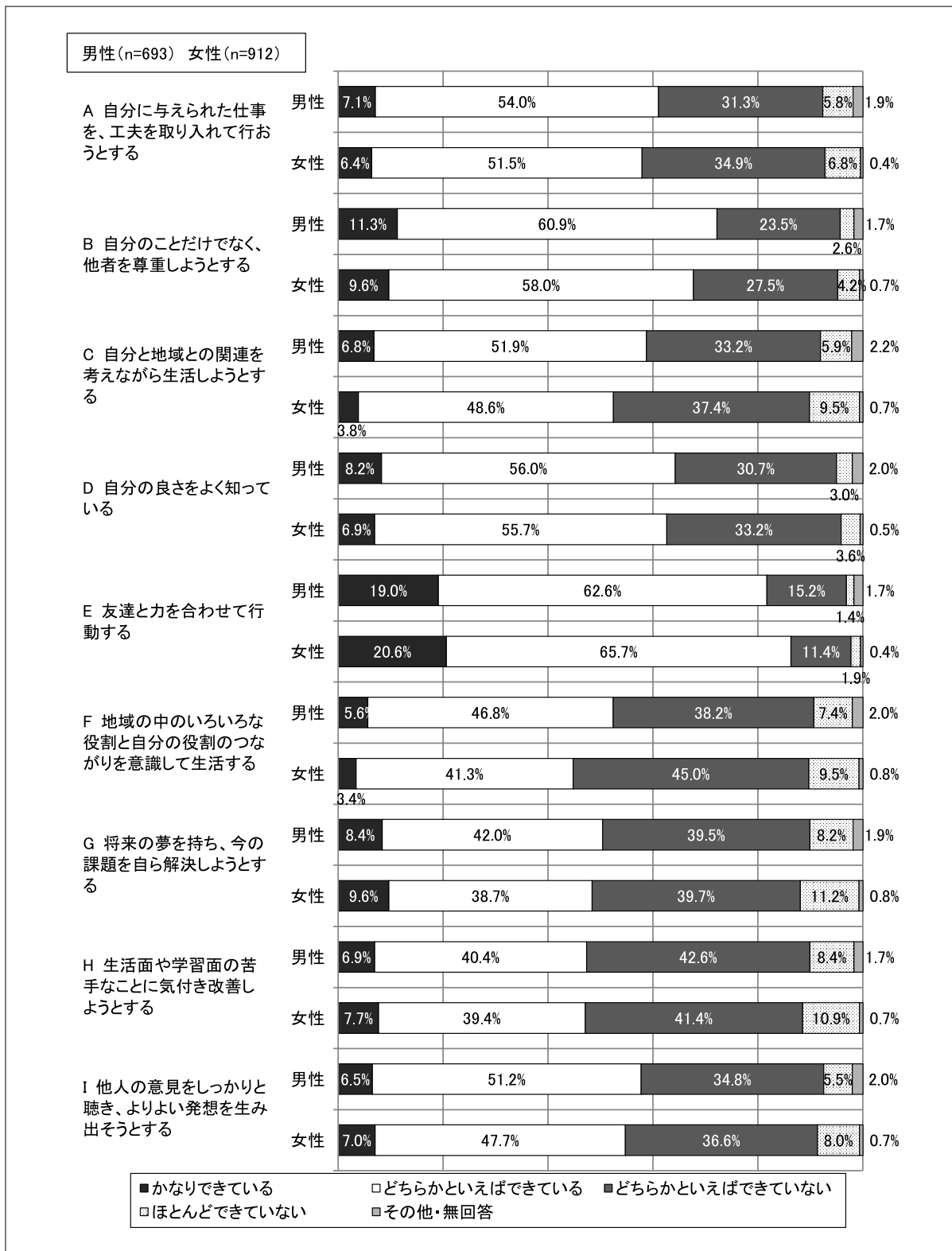


■ 「友達と力を合わせて行動する」ことができているが最も多い ■

家庭でできている教育（「かなりできている」または「どちらかといえばできている」と回答した割合）として、「E 友達と力を合わせて行動する」が84.0%と最も多く、次いで「B 自分のことだけでなく、他者を尊重しようとする」が69.3%、「D 自分の良さをよく知っている」が63.0%となっている。家庭でできていない教育（「ほとんどできていない」または「どちらかといえばできていない」と回答した割合）としては、「H 生活面や学習面の苦手なことに気付き改善しようとする」が51.4%と最も多く、次いで「F 地域の中のいろいろな役割と自分の役割のつながりを意識して生活する」が50.5%、「G 将来の夢を持ち、今の課題を自ら解決しようとする」が49.4%となっている。H、F、Gの項目については、できているという回答もほぼ半数であった。

性別、学年別での割合差は特にみられなかった。

○性別



○学年別

