

第1章 調査の概要

1 調査の名称

郷土を愛する心に関する県民の意識調査

2 調査の趣旨

本調査は、青森県の未来を担う子どもたちの郷土を愛する心を育む教育に関する県民の意識と現状や課題などを把握し、次年度以降のあおもりの未来をつくる人財の育成に関する生涯学習振興関連施策の方向性を検討するための基礎資料を得ることを目的として実施したものである。

3 調査対象

母集団 県内在住の20歳以上70歳未満の一般県民

標本数 3,000人

4 調査方法

上記母集団から、男女バランス、地域バランス、年齢バランスを考慮した上で、無作為に抽出した方へ調査票を送付し、直接記入していただいた調査票を同封の返信用封筒に入れ、無記名で回収した。調査票の印刷・発送・回収、御礼状の発送、調査結果の集計業務は、業者委託により実施した。

- ・調査業務委託先 株式会社サンブラッソ・エイティーブイ
- ・調査票の発送 平成29年12月11日
- ・御礼状の発送 平成29年12月20日
- ・回答期限 平成29年12月28日までに投函

5 回収結果

有効回答数(率) 1,262人 (42.07%)

調査不能数(率) 1,738人 (57.93%)

- 不能内訳 - 住所不明…18人 (0.60%) 回答辞退連絡…11人 (0.37%)
白紙回答…4人 (0.13%) 無反応…1,705人 (56.83%)

6 研究顧問

- ・柏谷 至 氏 (青森大学社会学部社会学科 教授)
- ・松本 大 氏 (弘前大学教育学部 准教授)

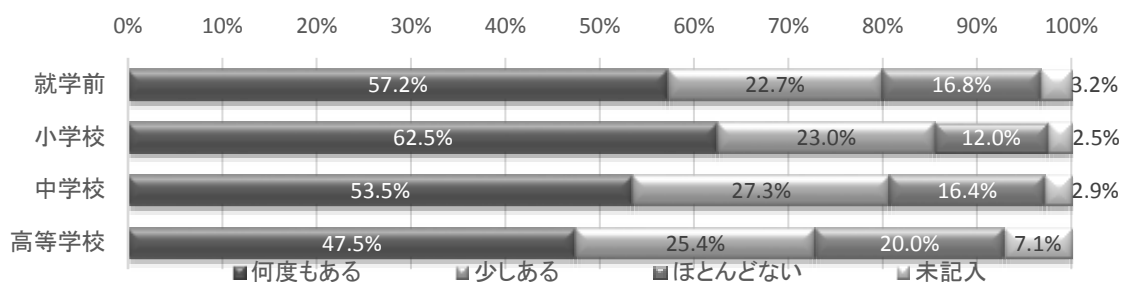
<留意事項>本調査報告書では、比率を百分率(%)で表し、小数点第2位で四捨五入した値で表示している。単数回答項目及び複数回答項目については、回答者数を分母として百分率を算出しているため、合計が100%にならない場合がある。図表及び文章中において、選択肢の表記は複雑な表現を避ける目的で一部省略している。

第2章 調査の結果

1 子どもの頃の体験について

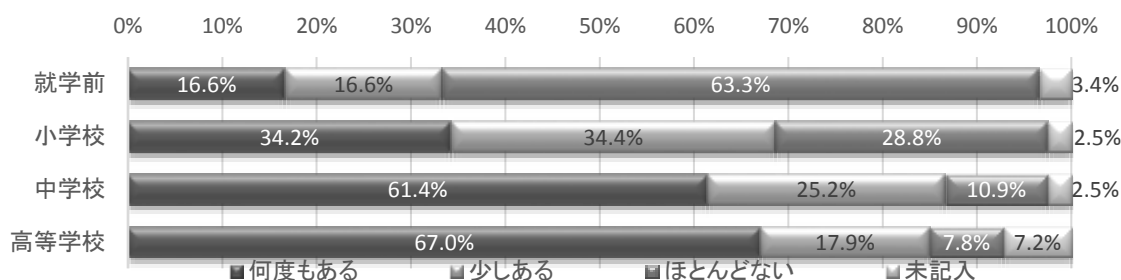
問1-1 子どもの頃（「就学前」から「高等学校」まで）、家庭で次のようなことをどのくらいしたことがありますか。※第2章では、「就学前」を「就学前」と表記している。

(1) 家であいさつをすること (回答数/1,262)



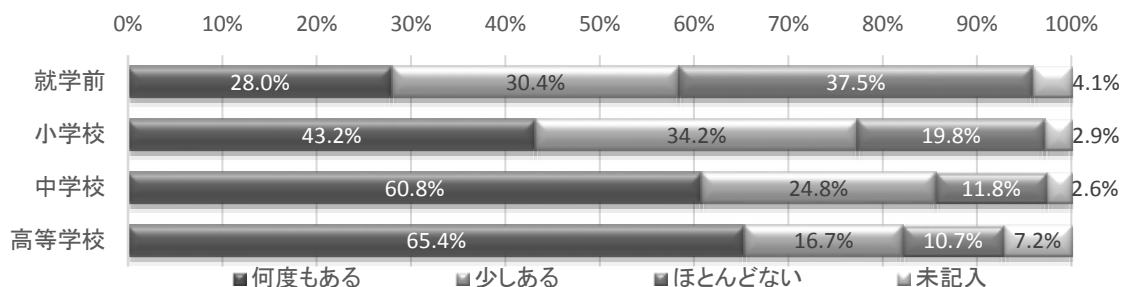
家であいさつをすることについて、「何度もある」と回答した割合は小学校の年代が62.5%ともっとも多く、次いで就学前の57.2%であった。「ほとんどない」と回答した割合は、高等学校の年代が20.0%ともっとも多く、次いで就学前の16.8%であった。

(2) 自分のふとんの上げ下ろしやベットを整頓したこと



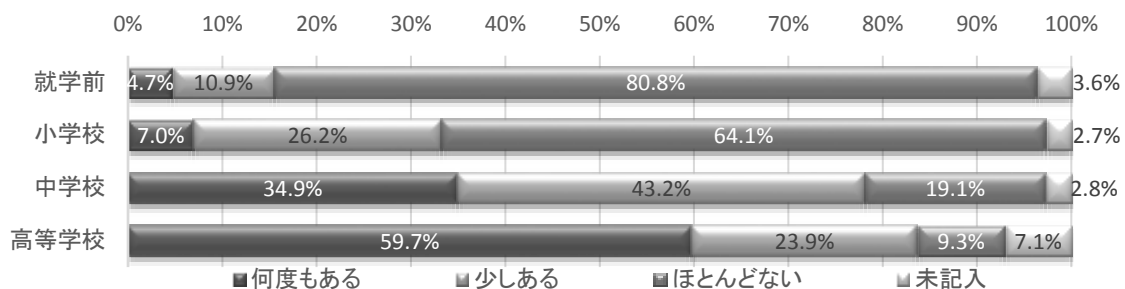
自分のふとんの上げ下ろしやベットの整頓について、「何度もある」と回答した割合は高等学校の年代が67.0%ともっとも多く、次いで中学校の61.4%であった。

(3) 朝、人に起こされないうちで自分で起きたこと



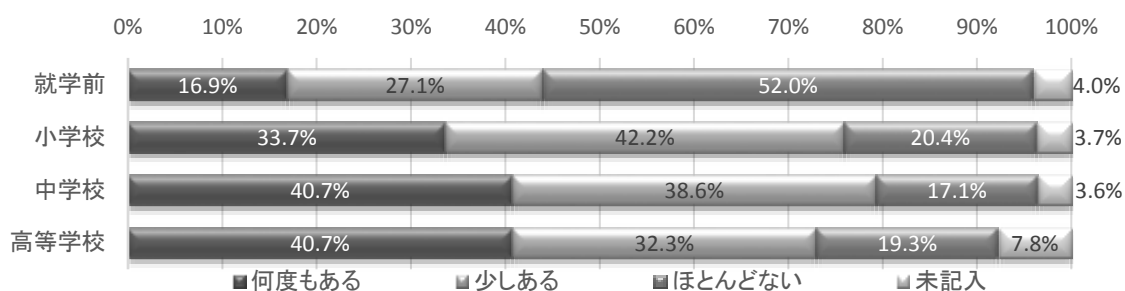
朝、人に起こされないうちで自分で起きたことについて、「何度もある」と回答した割合は高等学校の年代が65.4%ともっとも多く、次いで中学校の60.8%であった。

(4) 夜更かしをして、遅くまで起きていたこと



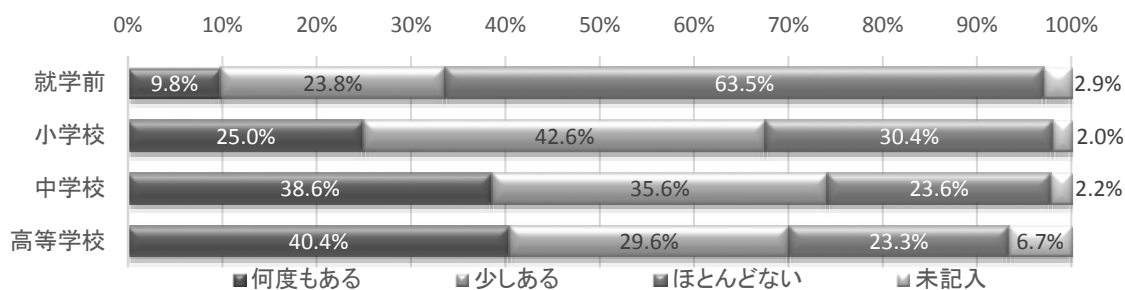
夜更かしをして、遅くまで起きていたことについて、「何でもある」と回答した割合は、高等学校の年代が59.7%と最も多く、次いで中学校の34.9%であった。

(5) 買い物の手伝いをしたこと



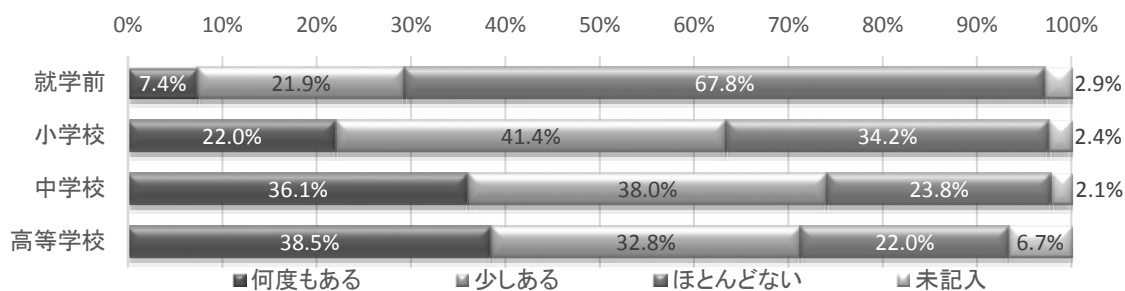
買い物の手伝いをしたことについて、「何でもある」と回答した割合は高等学校と中学校の年代が40.7%と最も多い。

(6) 料理（準備や後片付けを含む）の手伝いをしたこと



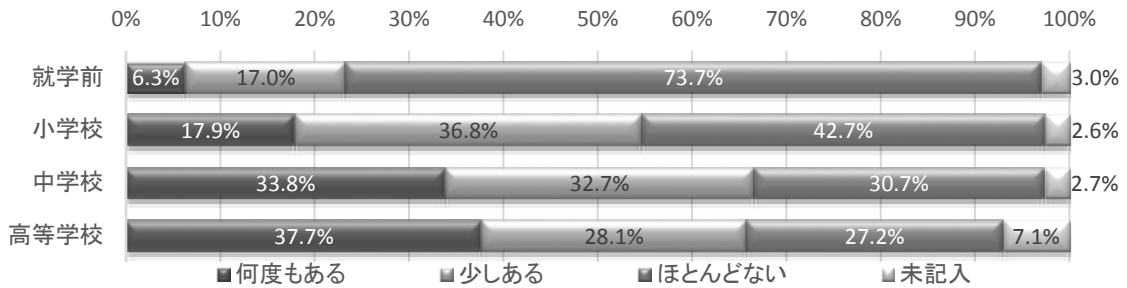
料理の手伝いをしたことについて、「何でもある」と回答した割合は高等学校の年代が40.4%と最も多く、次いで中学校の38.6%であった。

(7) 家の中の掃除やごみ出しの手伝いをしたこと



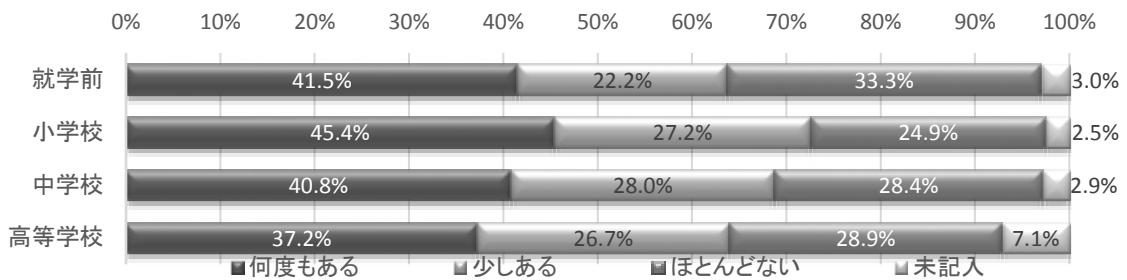
家の中の掃除やごみ出しの手伝いをしたことについて、「何でもある」と回答した割合は高等学校の年代が38.5%と最も多く、次いで中学校の36.1%であった。

(8) 洗濯（とりこむ・たたむを含む）の手伝いをしたこと



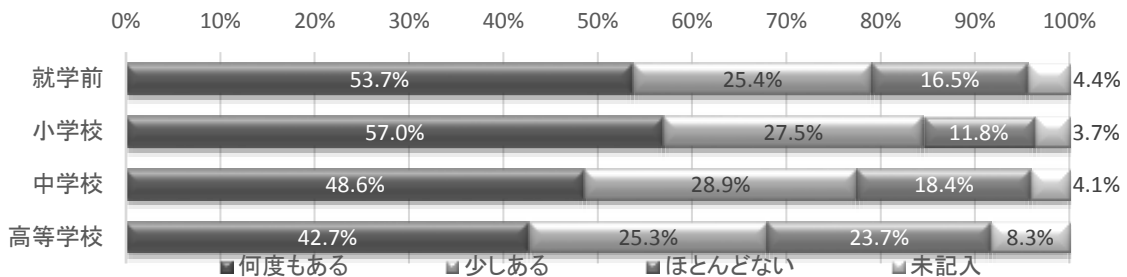
洗濯の手伝いをしたことについて、「何でもある」と回答した割合は高等学校の年代が37.7%ともっとも多く、次いで中学校の33.8%であった。

(9) 家族の誕生日を祝ったこと



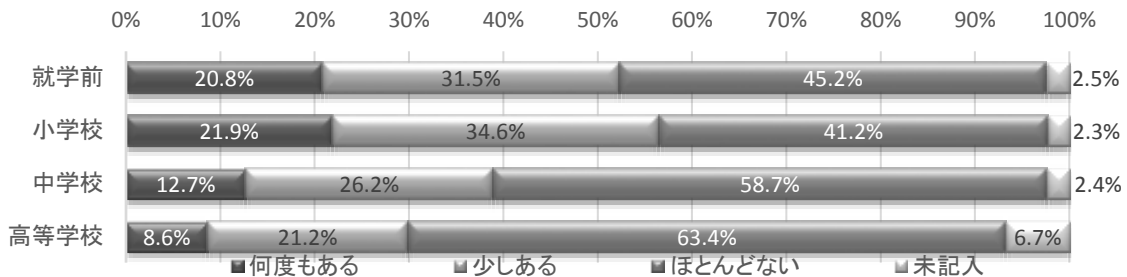
家族の誕生日を祝ったことについて、「何でもある」と回答した割合は小学校の年代が45.4%ともっとも多く、次いで就学前の41.5%であった。

(10) 家族で季節の行事（クリスマス、節分等）をしたこと



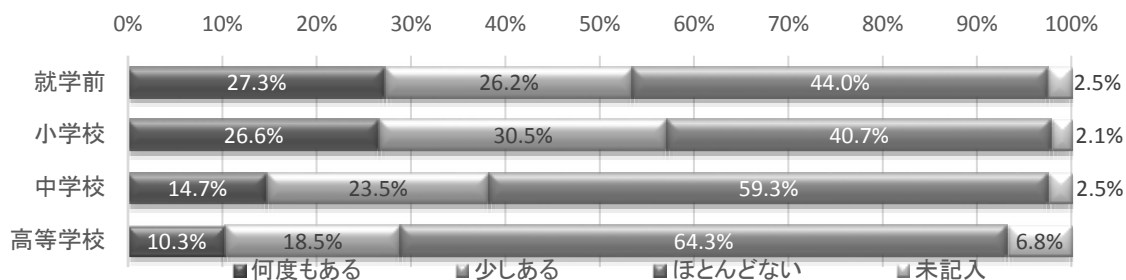
家族で季節の行事をしたことについて、「何でもある」と回答した割合は小学校の年代が57.0%ともっとも多く、次いで就学前の53.7%であった。

(11) 家族で旅行に行ったこと



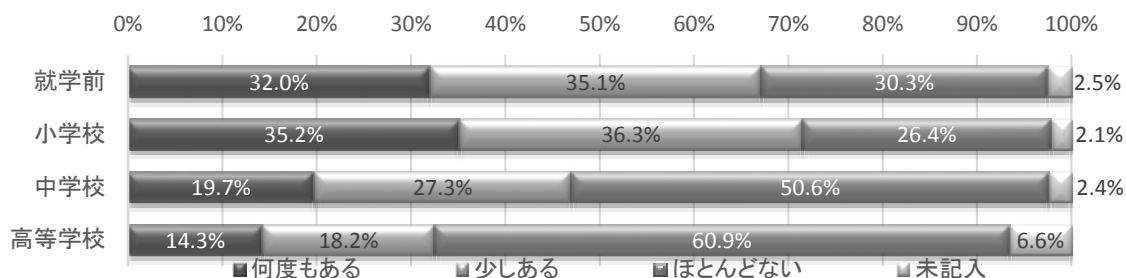
家族で旅行に行ったことについて、「何でもある」と回答した割合は小学校の年代が21.9%ともっとも多く、次いで就学前の20.8%であった。

(12) 家族でスポーツしたり自然の中で遊んだりしたこと



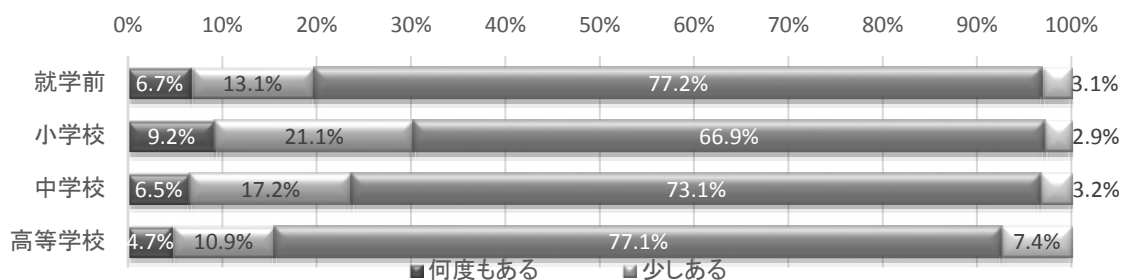
家族でスポーツしたり自然の中で遊んだことについて、「何度もある」と回答した割合は就学前の年代が27.3%ともっとも多く、次いで小学校の26.6%であった。「ほとんどない」と回答した割合は高等学校の年代が64.3%ともっとも多く、次いで中学校の59.3%であった。

(13) 家族で地域の祭りに参加したこと



家族で地域の祭りに参加したことについて、「何度もある」と回答した割合は小学校の年代が35.2%ともっとも多く、次いで就学前の32.0%であった。「ほとんどない」と回答した割合は高等学校の年代が60.9%ともっとも多く、次いで中学校の50.6%であった。

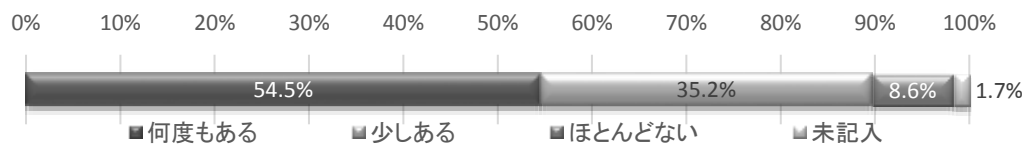
(14) 家族で町内会のゴミ拾いに参加したこと



家族で町内会のゴミ拾いに参加したことについて、「何度もある」と回答した割合は小学校の年代が9.2%ともっとも多く、次いで就学前の6.7%であった。「ほとんどない」と回答した割合は就学前の年代が77.2%ともっとも多く、次いで高等学校の77.1%であった。

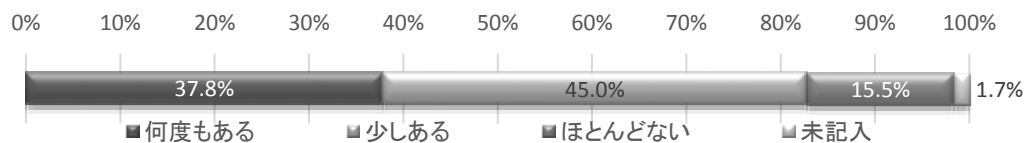
問1-2 子どもの頃（「就学前」から「高等学校」まで）、次のようなことをどのくらい感じたことがありますか。（回答数／1,262）

(1) 家族と一緒にいることが楽しいと感じたこと




家族と一緒にいることが楽しいと感じたことについては、「何度もある」と回答した割合が 54.5% ともっとも多く、次いで「少しある」の 35.2%であった。

(2) 家族の一員として役に立っていると感じたこと



家族の一員として役に立っていると感じたことについては、「少しある」と回答した割合が 45.0% ともっとも多く、次いで「何度もある」の 37.8%であった。

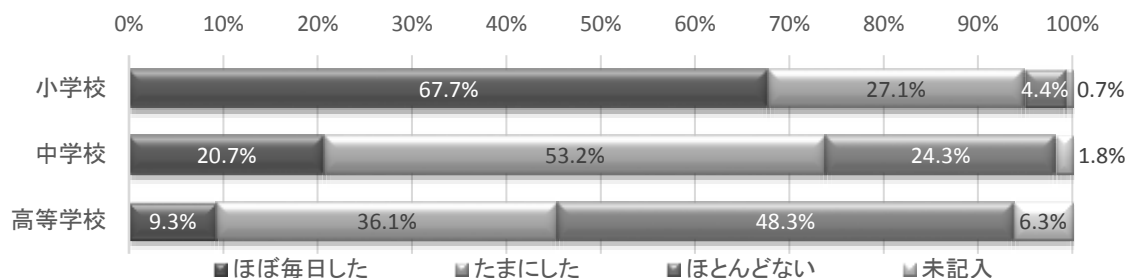
(3) 家族からの愛情を感じたこと



家族からの愛情を感じたことについては、「何度もある」と回答した割合が 60.6% ともっとも多く、次いで「少しある」の 32.0%であった。

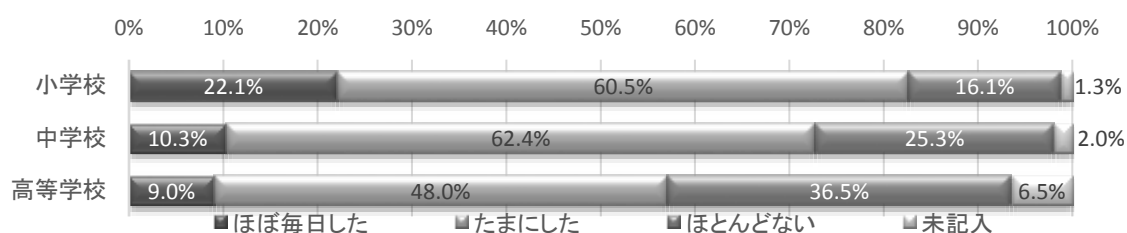
問1-3 あなたは、「小学生」から「高校生」の頃、放課後や休日に次のようなことをどのくらいしたことがありますか。（回答数／1,262）

(1) 公園や広場で友達と外遊びをしたこと



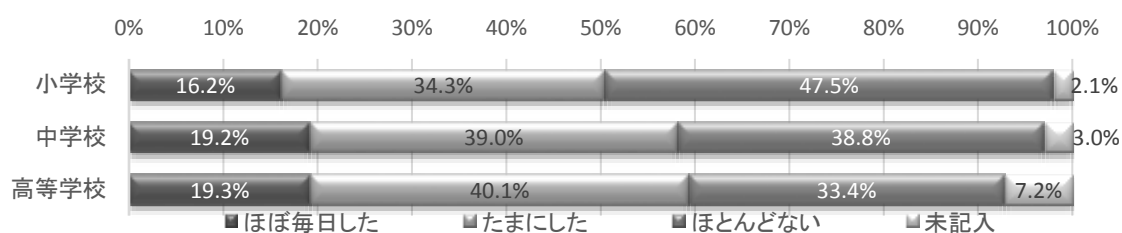
公園や広場で友達と外遊びしたことについて、「ほぼ毎日した」と回答した割合が小学校の年代が 67.7% ともっとも多く、次いで中学校の 20.7%であった。「ほとんどない」と回答した割合は高等学校の年代が 48.3% ともっとも多く、次いで中学校の 24.3%であった。

(2) 友達の家や自宅で友だちと室内遊びをしたこと



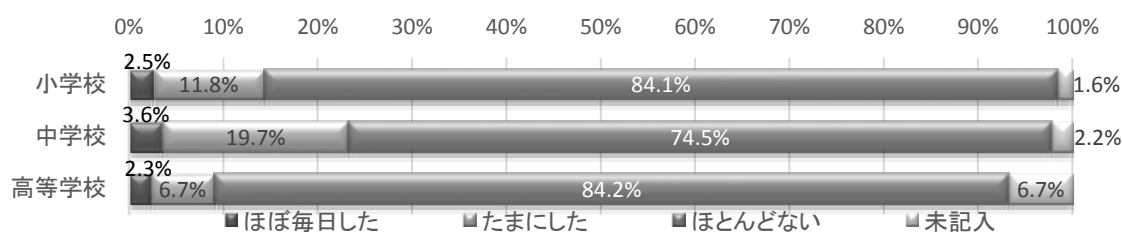
友だちの家や自宅で友だちと室内遊びをしたことについて、「ほぼ毎日した」と回答した割合は小学校の年代で22.1%ともっとも多く、次いで中学校の10.3%であった。「ほとんどない」と回答した割合は高等学校の年代が36.5%ともっとも多く、次いで中学校の25.3%であった。

(3) 一人でテレビを見たり、テレビゲームをして遊んだこと



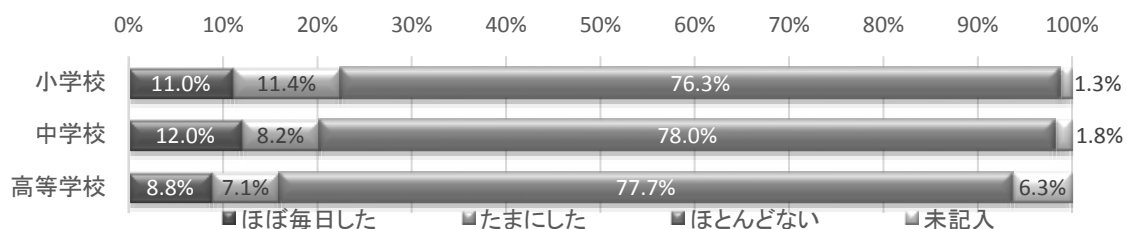
一人でテレビを見たり、テレビゲームをして遊んだことについて、「ほぼ毎日した」と回答した割合は高等学校の年代で19.3%ともっとも多く、次いで中学校の19.2%であった。「ほとんどない」と回答した割合は小学校の年代で47.5%ともっとも多く、次いで中学校の38.8%であった。

(4) 学習塾で勉強したこと



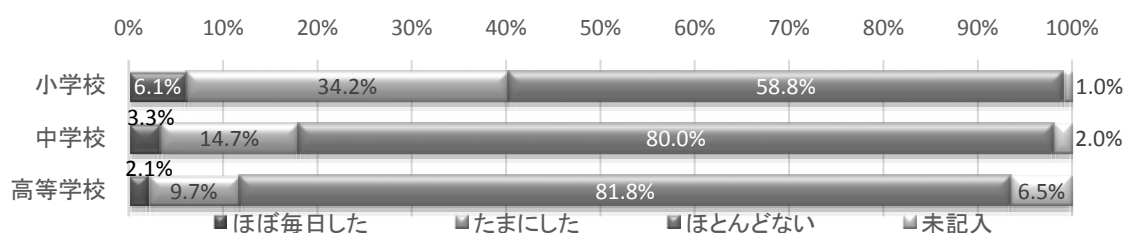
学習塾で勉強したことについては、いずれの年代でも「ほとんどない」がもっとも多く、小学校が84.1%、中学校が74.5%、高等学校が84.2%であった。

(5) 学校外のスポーツクラブや少年団（野球、水泳、剣道等）で活動したこと



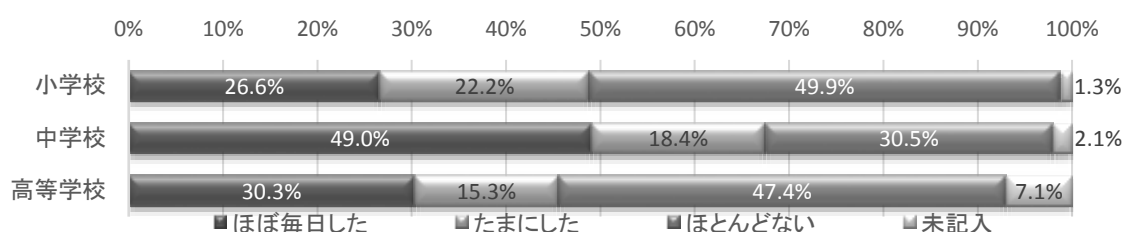
学校外のスポーツクラブや少年団で活動したことについて、「ほぼ毎日した」と回答した割合は中学校の年代で12.0%ともっとも多く、次いで小学校の11.0%であった。「ほとんどない」と回答した割合も中学校の年代が78.0%ともっとも多く、次いで高等学校の77.7%であった。

(6) 学校外の文化系の習い事（音楽、書道、茶道等）に通ったこと



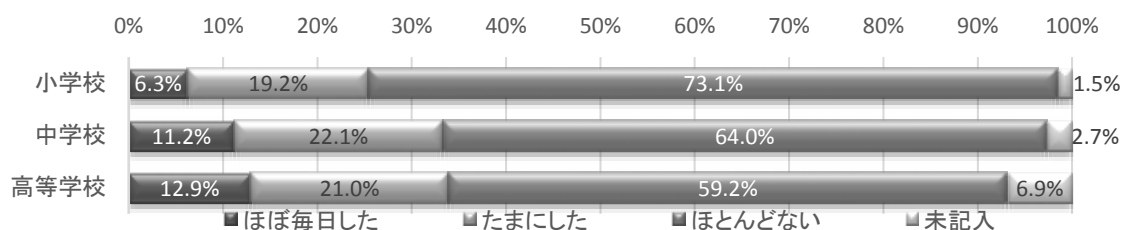
学校外の文化系の習い事に通ったことについては、いずれの年代でも「ほとんどない」がもっとも多く、小学校が 58.8%、中学校が 80.0%、高等学校が 81.8%であった。

(7) 学校の運動系部活動で活動したこと



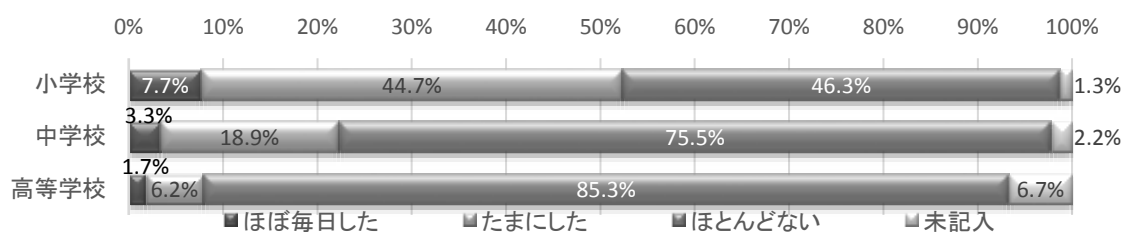
学校の運動系部活動で活動したことについて、「ほぼ毎日した」と回答した割合は中学校の年代で 49.0%と最も多く、次いで高等学校の 30.3%であった。「ほとんどない」と回答した割合は小学校の年代で 49.9%と最も多く、次いで高等学校の 47.4%であった。

(8) 学校の文化系部活動で活動したこと



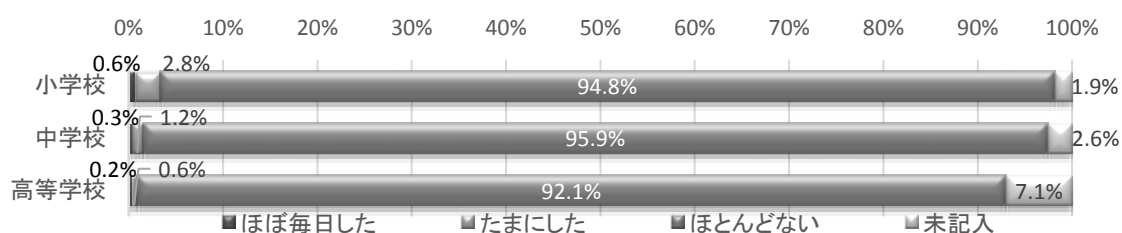
学校の文化系部活動で活動したことについて、いずれの年代でも「ほとんどない」がもっとも多く、小学校が 73.1%、中学校が 64.0%、高等学校が 59.2%であった。

(9) 子ども会で活動したこと



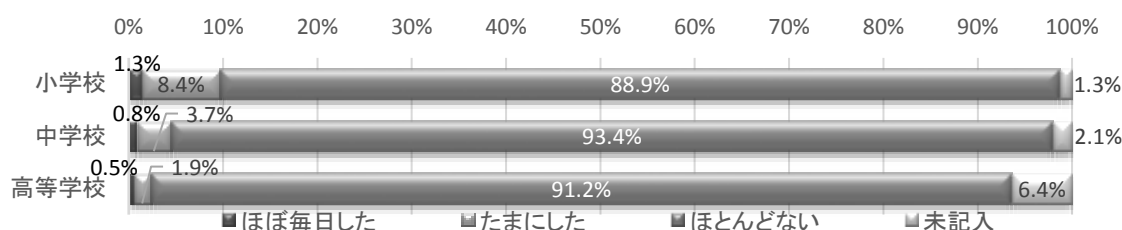
子ども会で活動したことについて、いずれの年代でも「ほとんどない」がもっとも多く、小学校が 46.3%、中学校が 75.5%、高等学校が 85.3%であった。

(10) ボーイ（ガール）スカウトで活動したこと



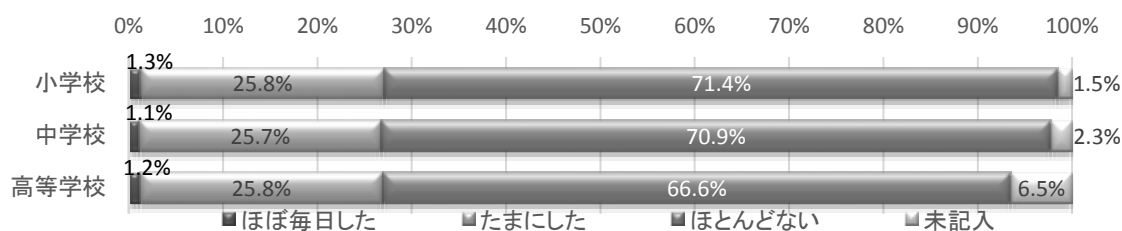
ボーイ（ガール）スカウトで活動したことについて、いずれの年代でも「ほとんどない」がもっとも多く、小学校が94.8%、中学校が95.9%、高等学校が92.1%であった。

(11) 地域の教室や学習会（無料）に通ったこと



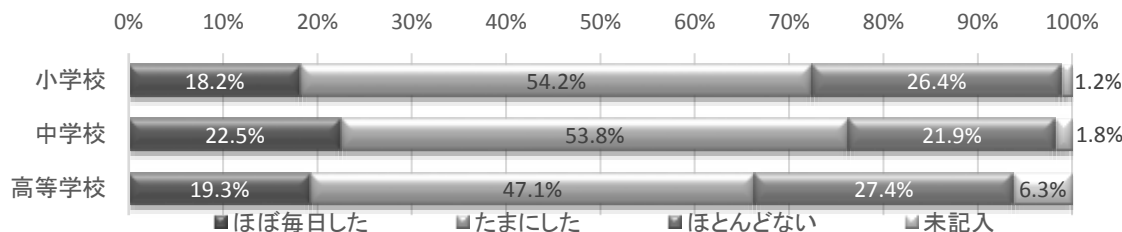
地域の教室や学習会（無料）に通ったことについては、いずれの年代でも「ほとんどない」がもっとも多く、小学校が88.9%、中学校が93.4%、高等学校が91.2%であった。

(12) 公民館、博物館、図書館、美術館に通ったこと



公民館、博物館、図書館、美術館に通ったことについては、いずれの年代でも「ほとんどない」がもっとも多く、小学校が71.4%、中学校が70.9%、高等学校が66.6%であった。

(13) 家の仕事の手伝いをしたこと



家の仕事の手伝いをしたことについては、いずれの年代でも「たまにした」がもっとも多く、小学校が54.2%、中学校が53.8%、高等学校が47.1%であった。

2 人との関わりについて

問2 現在、あなたの家族や親戚を含めて、次のような相手がどのくらいいますか。


(回答数/1,262)

(1) 困ったときに相談に乗ってくれる人



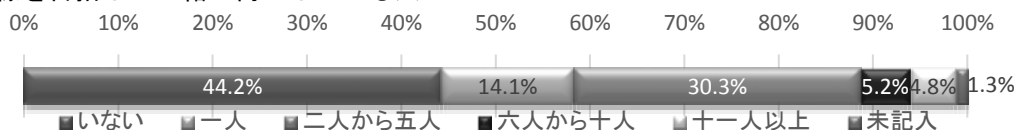
困ったときに相談に乗ってくれる人について、もっとも多いのが「二人から五人」の72.0%、次いで「一人」が13.3%であった。

(2) 個人的な悩みを話せる人



個人的な悩みを話せる人について、もっとも多いのが「二人から五人」の64.5%、次いで「一人」が20.8%であった。

(3) 同じ目標を目指して一緒に何かしている人



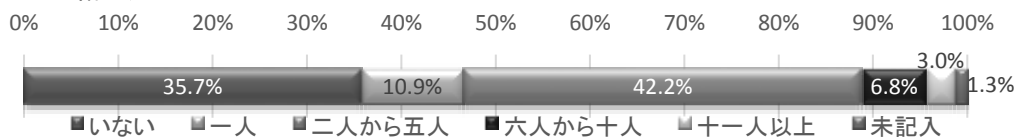
同じ目標を目指して一緒に何かしている人について、もっとも多いのが「いない」の44.2%、次いで「二人から五人」が30.3%であった。

(4) 地元で一緒に遊ぶ人



地元で一緒に遊ぶ人について、もっとも多いのが「二人から五人」の52.9%、次いで「いない」が21.8%であった。

(5) 地元以外で一緒に遊ぶ人




地元以外で一緒に遊ぶ人について、もっとも多いのが「二人から五人」の42.2%、次いで「いない」が35.7%であった。

(6) 何かについて、自分に頼ってくれる人



何かについて、自分に頼ってくれる人について、もっとも多いのが「二人から五人」の60.4%、次いで「いない」が17.3%であった。

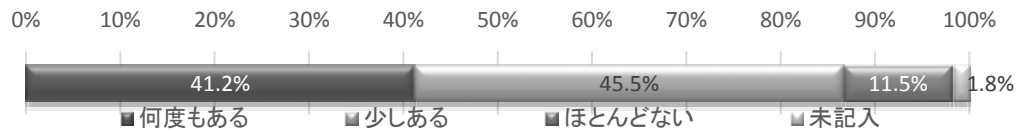
(7) 特に親しくはないが、一緒に仕事や活動をする人



特に親しくはないが、一緒に仕事や活動をする人について、もっとも多いのが「二人から五人」の33.8%、次いで「十一人以上」が24.7%であった。

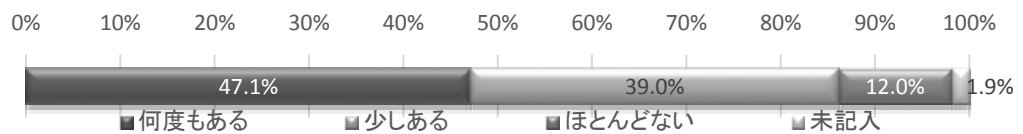
問3 あなたは、子どもの頃（「就学前」から「高等学校」まで）、保護者や先生、友だち、近所の人との関係で次のようなことがどのくらいありましたか。 (回答数/1,262)

(1) 親にほめられたこと



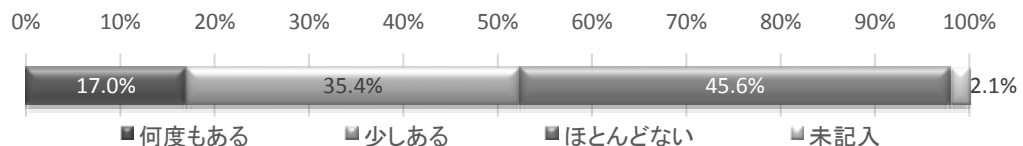
親にほめられたことについて、もっとも多いのが「少しある」の45.5%、次いで「何度もある」が41.2%であった。

(2) 親に厳しく叱られたこと



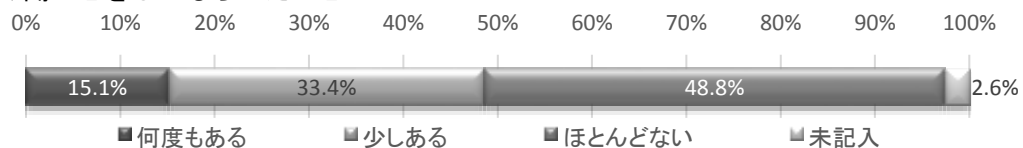
親に厳しく叱られたことについて、もっとも多いのが「何度もある」の47.1%、次いで「少しある」が39.0%であった。

(3) 親に勉強をみてもらったこと



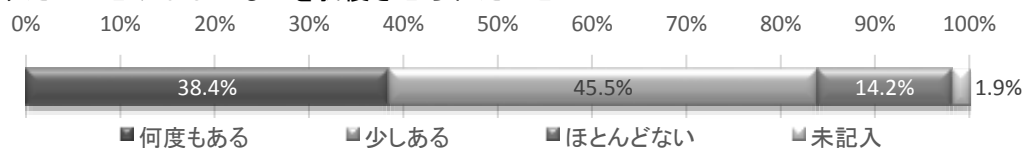
親に勉強をみてもらったことについて、もっとも多いのが「ほとんどない」の45.6%、次いで「少しある」が35.4%であった。

(4) 親に読み聞かせをしてもらったこと



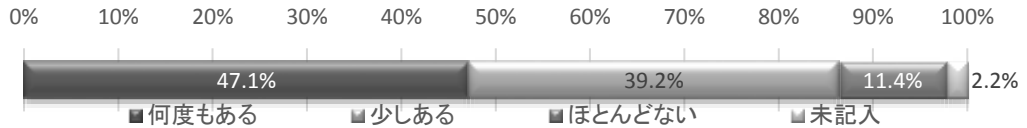
親に読み聞かせをしてもらったことについて、もっとも多いのが「ほとんどない」の48.8%、次いで「少しある」が33.4%であった。

(5) 親にやりたいことやほしいものを我慢させられたこと



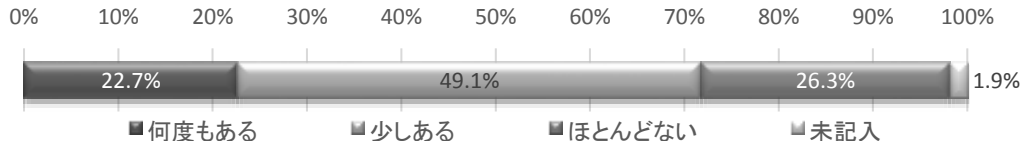
親にやりたいことやほしいものを我慢させられたことについて、もっとも多いのが「少しある」の45.5%、次いで「何度もある」が38.4%であった。

(6) 親に社会やルールのマナーについてしつけられたこと



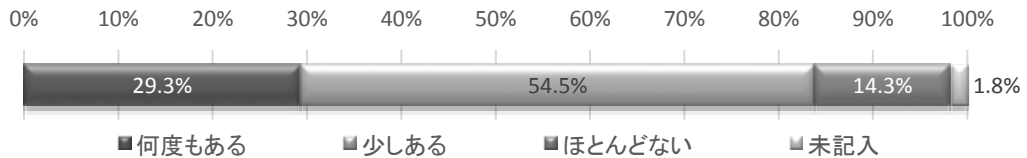
親に社会のルールやマナーについてしつけられたことについて、もっとも多いのが「何度もある」の47.1%、次いで「少しある」が39.2%であった。

(7) 親と人生や将来について話をしたこと



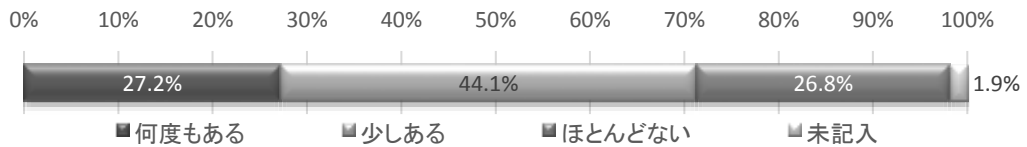
親と人生や将来について話をしたことについて、もっとも多いのが「少しある」の49.1%、次いで「ほとんどない」が26.3%であった。

(8) 先生にほめられたこと



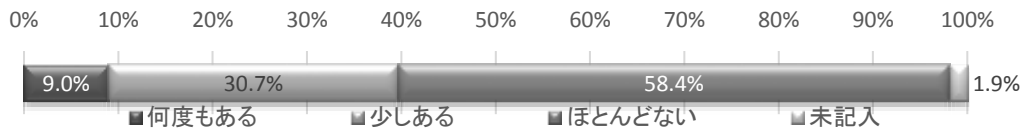
先生にほめられたことについて、もっとも多いのが「少しある」の54.5%、次いで「何度もある」が29.3%であった。

(9) 先生に厳しく叱られたこと



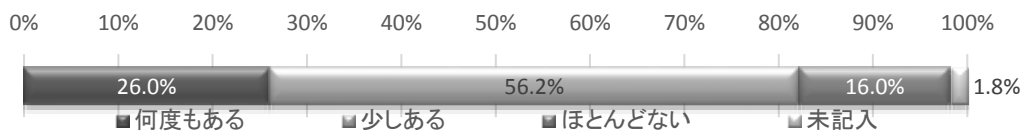
先生に厳しく叱られたことについて、もっとも多いのが「少しある」の44.1%、次いで「何度もある」が27.2%であった。

(10) 先生に悩みを聞いてもらったり、相談に乗ってもらったこと



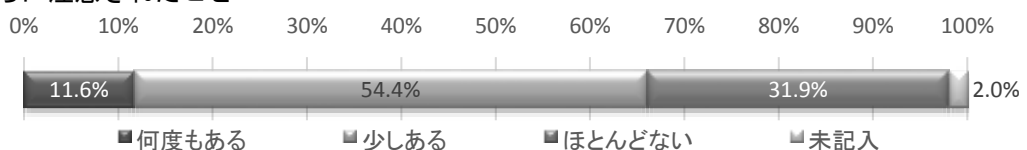
先生に悩みを聞いてもらったり、相談に乗ってもらったことについて、もっとも多いのが「ほとんどない」の58.4%、次いで「少しある」が30.7%であった。

(11) 友だちにほめられたこと



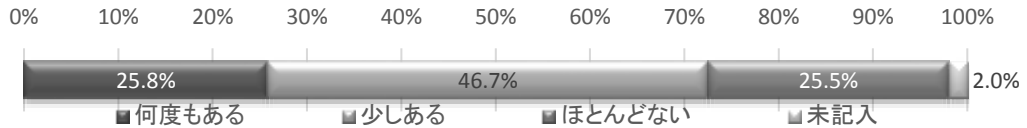
友だちにほめられたことについて、もっとも多いのが「少しある」の56.2%、次いで「何度もある」が26.0%であった。

(12) 友だちに注意されたこと



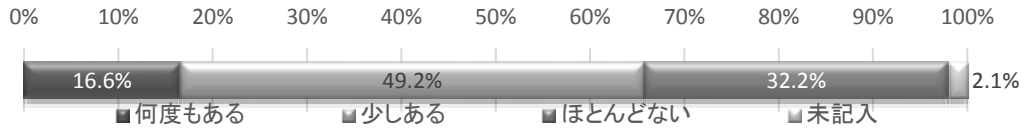
友だちに注意されたことについて、もっとも多いのが「少しある」の54.4%、次いで「ほとんどない」が31.9%であった。

(13) 友だちに悩みを聞いてもらったり、相談に乗ってもらったこと



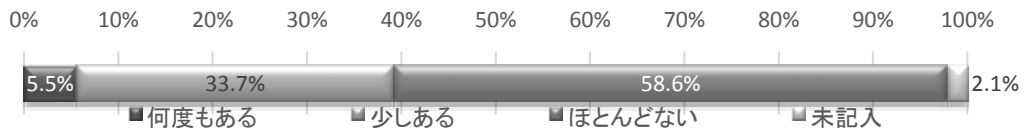
友だちに悩みを聞いてもらったり、相談に乗ってもらったことについて、もっとも多いのが「少しある」の46.7%、次いで「何度もある」が25.8%であった。

(14) 近所の人にほめられたこと



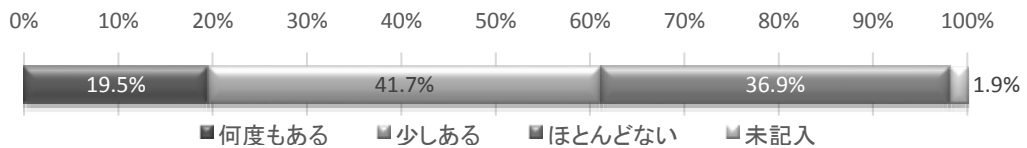
近所の人にほめられたことについて、もっとも多いのが「少しある」の49.2%、次いで「ほとんどない」が32.2%であった。

(15) 近所の人に注意されたこと



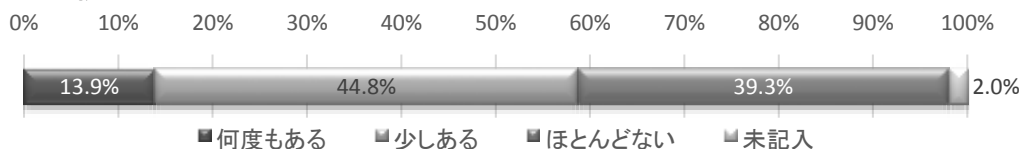
近所の人に注意されたことについて、もっとも多いのが「ほとんどない」の58.6%、次いで「少しある」が33.7%であった。

(16) 近所の人に遊んでもらったこと



近所の人に遊んでもらったことについて、もっとも多いのが「少しある」の41.7%、次いで「ほとんどない」が36.9%であった。

(17) 近所の人に教えてもらったこと

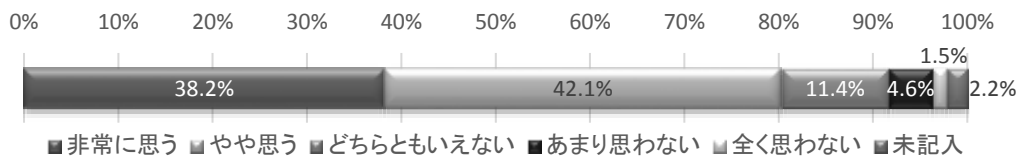


近所の人に教えてもらったことについて、もっとも多いのが「少しある」の44.8%、次いで「ほとんどない」が39.3%であった。

問4 あなた自身と家族との関わりについてお聞きします。以下のことを、どの程度考えますか。

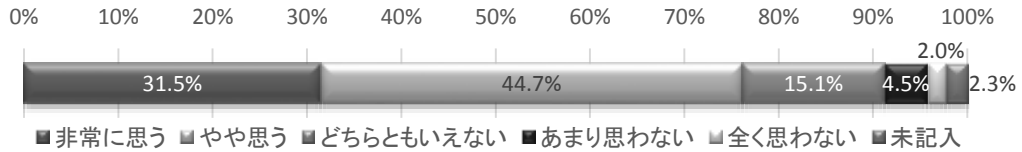
(回答数/1,262)

(1) 自分は、家族の役に立っている



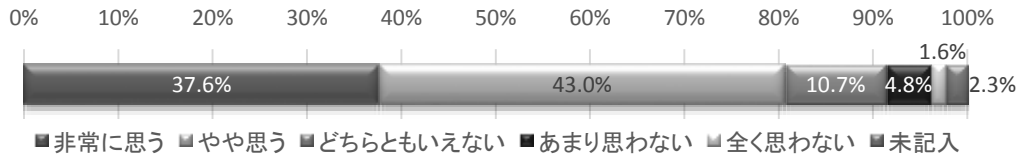
自分は、家族の役に立っているかについて、もっとも多いのが「やや思う」の42.1%、次いで「非常に思う」が38.2%で、これを合わせると8割以上が「家族の役に立っている」と回答した。

(2) 自分は、家族から信頼されている



自分は、家族から信頼されているかについて、もっとも多いのが「やや思う」の44.7%、次いで「非常に思う」が31.5%で、これを合わせると7割以上が「家族から信頼されている」と回答した。

(3) 自分は、家族から頼りにされている




自分は、家族から頼りにされているかについて、もっとも多いのが「やや思う」の43.0%、次いで「非常に思う」が37.6%で、これを合わせると8割以上が「家族から頼りにされている」と回答した。

(4) 自分は、家族の重要な一員だと思う



自分は、家族の重要な一員だと思うかについて、もっとも多いのが「非常に思う」の44.8%、次いで「やや思う」が35.6%で、これを合わせると8割以上が「家族の重要な一員だと思う」と回答した。

(5) 自分は、家族と一緒にいると安心できる



自分は、家族と一緒にいると安心できるかについて、もっとも多いのが「非常に思う」の51.0%、次いで「やや思う」が30.2%で、これを合わせると8割以上が「家族と一緒にいると安心できる」と回答した。

(6) 自分は、家族を信頼している



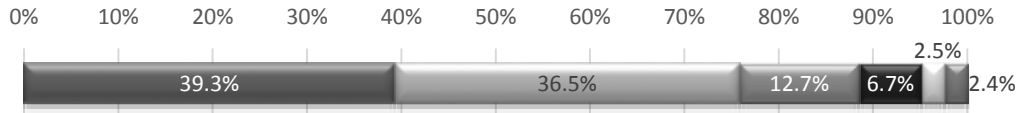
自分は、家族を信頼しているかについて、もっとも多いのが「非常に思う」の54.0%、次いで「やや思う」が30.3%で、これを合わせると8割以上が「家族を信頼している」と回答した。

(7) 自分は、家族に支えられている



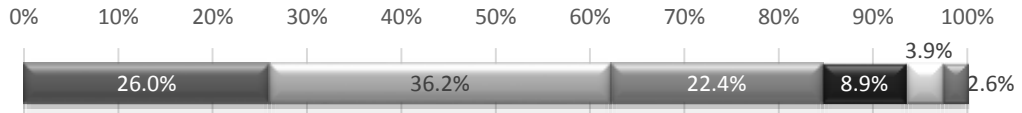
自分は、家族に支えられているかについて、もっとも多いのが「非常に思う」の56.9%、次いで「やや思う」が28.7%で、これを合わせると8割以上が「家族に支えられている」と回答した。

(8) 自分は、家族から「ありがとう」と言われることがある



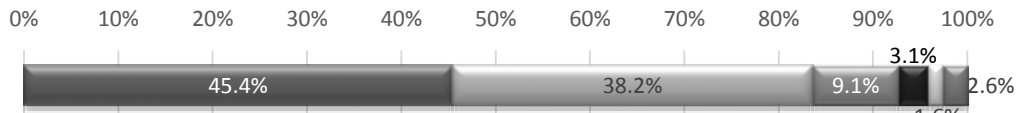
■非常に思う ■やや思う ■どちらともいえない ■あまり思わない ■全く思わない ■未記入
自分は、家族から「ありがとう」と言われることがあるかについて、もっとも多いのが「非常に思う」の39.3%、次いで「やや思う」が36.5%で、これを合わせると7割以上が「家族からありがとうと言われることがある」と回答した。

(9) 自分は、家族からほめられることがある



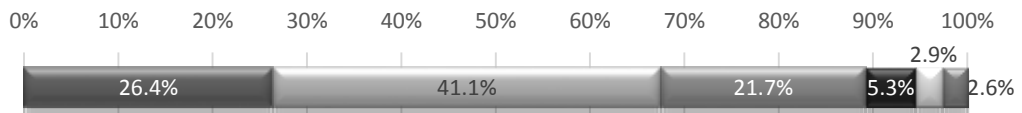
■非常に思う ■やや思う ■どちらともいえない ■あまり思わない ■全く思わない ■未記入
自分は、家族からほめられることがあるかについて、もっとも多いのが「やや思う」の36.2%、次いで「非常に思う」が26.0%で、これを合わせると6割以上が「家族からほめられることがある」と回答した。

(10) 自分は、家族の手伝いをするがある



■非常に思う ■やや思う ■どちらともいえない ■あまり思わない ■全く思わない ■未記入
自分は、家族の手伝いをするがあるかについて、もっとも多いのが「非常に思う」の45.4%、次いで「やや思う」が38.2%で、これを合わせると8割以上が「家族の手伝いをするがある」と回答した。

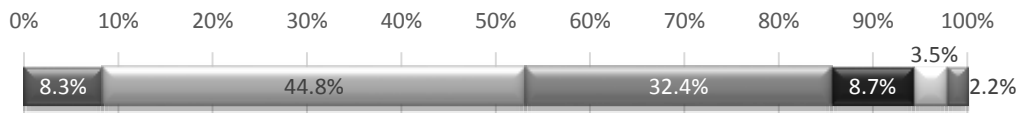
(11) 自分は、家族が納得するような意見を言うことがある



■非常に思う ■やや思う ■どちらともいえない ■あまり思わない ■全く思わない ■未記入
自分は、家族が納得するような意見を言うことがあるかについて、もっとも多いのが「やや思う」の41.1%、次いで「非常に思う」が26.4%で、これを合わせると6割以上が「家族が納得するような意見を言うことがある」と回答した。

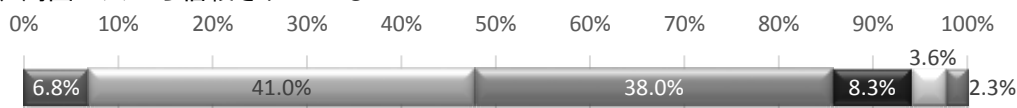
問5 あなた自身と学校、職場、地域など周囲の人との関わりについてお聞きます。以下のことをどの程度考えますか。(回答数/1,262)

(1) 自分は、周囲の人の役に立っている



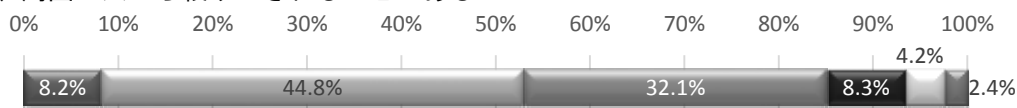
■非常に思う ■やや思う ■どちらともいえない ■あまり思わない ■全く思わない ■未記入
自分は、周囲の人の役に立っているかについて、もっとも多いのが「やや思う」の44.8%、次いで「どちらともいえない」が32.4%であった。

(2) 自分は、周囲の人から信頼されている




■非常に思う ■やや思う ■どちらともいえない ■あまり思わない ■全く思わない ■未記入
自分は、周囲の人から信頼されているかについて、もっとも多いのが「やや思う」の41.0%、次いで「どちらともいえない」が38.0%であった。

(3) 自分は、周囲の人から頼りにされることがある



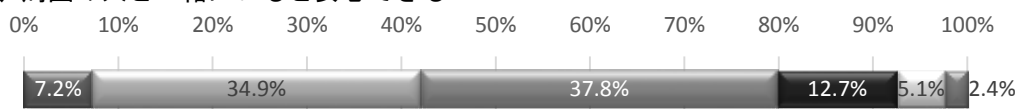
■非常に思う ■やや思う ■どちらともいえない ■あまり思わない ■全く思わない ■未記入
自分は、周囲の人から頼りにされているかについて、もっとも多いのが「やや思う」の44.8%、次いで「どちらともいえない」が32.1%であった。

(4) 自分は、周囲の人から重要な一員だと思われている



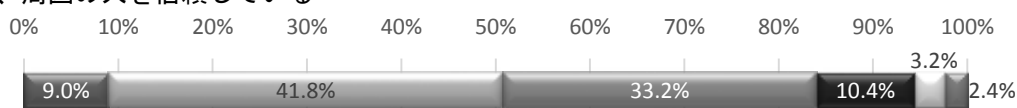
■非常に思う ■やや思う ■どちらともいえない ■あまり思わない ■全く思わない ■未記入
自分は、周囲の人から重要な一員だと思われているかについて、もっとも多いのが「どちらともいえない」の42.0%、次いで「やや思う」が32.6%であった。

(5) 自分は、周囲の人と一緒にいると安心できる



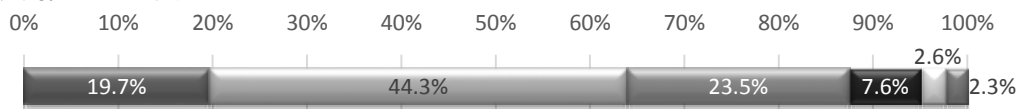
■非常に思う ■やや思う ■どちらともいえない ■あまり思わない ■全く思わない ■未記入
自分は、周囲の人と一緒にいると安心できるかについて、もっとも多いのが「どちらともいえない」の37.8%、次いで「やや思う」が34.9%であった。

(6) 自分は、周囲の人を信頼している




■非常に思う ■やや思う ■どちらともいえない ■あまり思わない ■全く思わない ■未記入
自分は、周囲の人を信頼しているかについて、もっとも多いのが「やや思う」の41.8%、次いで「どちらともいえない」が33.2%であった。

(7) 自分は、周囲の人に支えられている



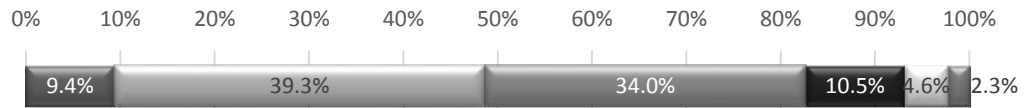
■非常に思う ■やや思う ■どちらともいえない ■あまり思わない ■全く思わない ■未記入
自分は、周囲の人に支えられているかについて、もっとも多いのが「やや思う」の44.3%、次いで「どちらともいえない」が23.5%であった。

(8) 自分は、周囲の人から「ありがとう」と言われることがある



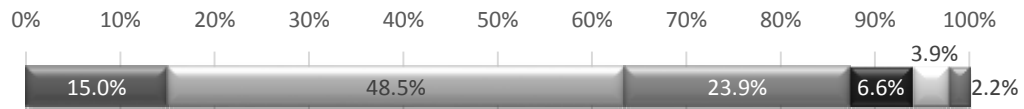
■非常に思う ■やや思う ■どちらともいえない ■あまり思わない ■全く思わない ■未記入
自分は、周囲の人から「ありがとう」と言われることがあるかについて、もっとも多いのが「やや思う」の46.4%、次いで「どちらともいえない」が25.0%であった。

(9) 自分は、周囲の人からほめられることがある



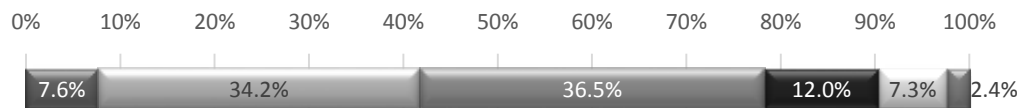
■非常に思う ■やや思う ■どちらともいえない ■あまり思わない ■全く思わない ■未記入
 自分は、周囲の人からほめられることがあるかについて、もっとも多いのが「やや思う」の39.3%、次いで「どちらともいえない」が34.0%であった。

(10) 自分は、周囲の人の手伝いをすることがある



■非常に思う ■やや思う ■どちらともいえない ■あまり思わない ■全く思わない ■未記入
 自分は、周囲の人の手伝いをするかについて、もっとも多いのが「やや思う」の48.5%、次いで「どちらともいえない」が23.9%であった。

(11) 自分は、周囲の人が納得するような意見を言うことがある



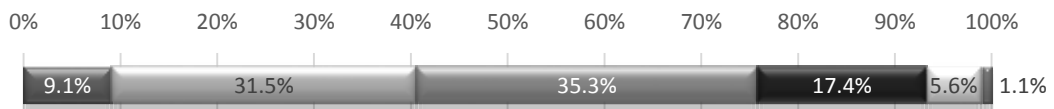
■非常に思う ■やや思う ■どちらともいえない ■あまり思わない ■全く思わない ■未記入
 自分は、周囲の人が納得するような意見を言うかについて、もっとも多いのが「どちらともいえない」の36.5%、次いで「やや思う」が34.2%であった。

3 地域との関わりについて

問6 あなた自身と地域との関わりについてお聞きします。以下のことをどの程度考えますか。「地域」については「あなたが暮らしている（住む、働く、遊ぶなど）自分の地域だと思う範囲」を想定してください。

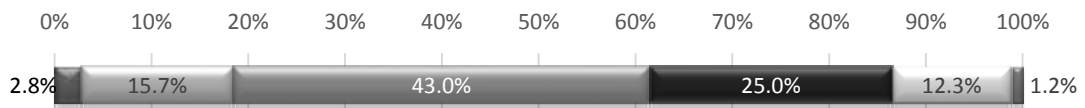
(回答数/1,262)

(1) 地域社会の一員としての責任を真剣に考えている



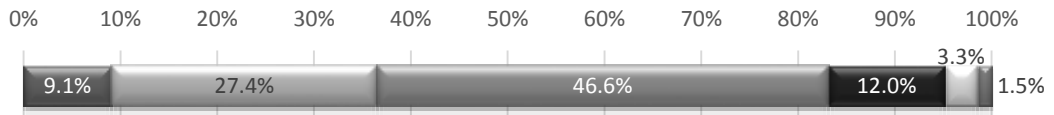
■非常に思う ■やや思う ■どちらともいえない ■あまり思わない ■全く思わない ■未記入
 地域社会の一員としての責任を真剣に考えているかについて、もっとも多いのが「どちらともいえない」の35.3%、次いで「やや思う」が31.5%であった。

(2) 自分のような人間が地域社会で重要な役割を果たすと思う



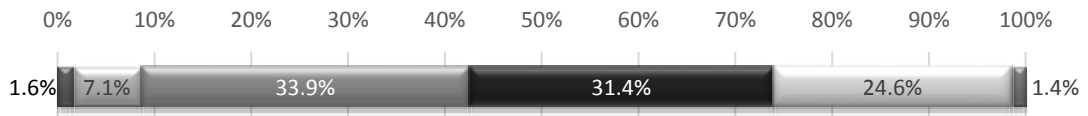
■非常に思う ■やや思う ■どちらともいえない ■あまり思わない ■全く思わない ■未記入
 自分のような人間が地域社会で重要な役割を果たすと思うかについて、もっとも多いのが「どちらともいえない」の43.0%、次いで「あまり思わない」が25.0%であった。

(3) 地域社会を良い場所にするための自分なりの貢献ができていない



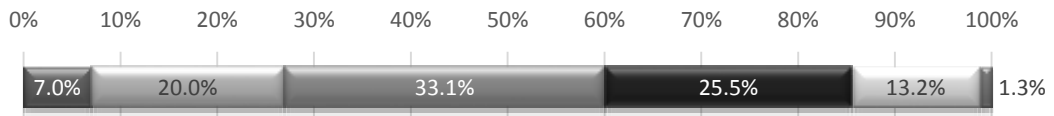
■非常に思う ■やや思う ■どちらともいえない ■あまり思わない ■全く思わない ■未記入
 地域社会を良い場所にするための自分なりの貢献ができていないかについて、もっとも多いのが「どちらともいえない」の46.6%、次いで「やや思う」が27.4%であった。

(4) 自分は地域社会に変化を起こすことができると思う



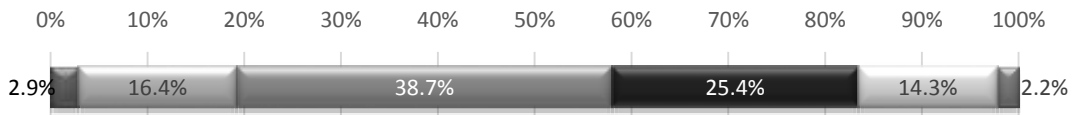
■非常に思う ■やや思う ■どちらともいえない ■あまり思わない ■全く思わない ■未記入
 自分は地域社会に変化を起こすことができると思うかについて、もっとも多いのが「どちらともいえない」の33.9%、次いで「あまり思わない」が31.4%であった。

(5) 人生の大部分が地域に結びついている



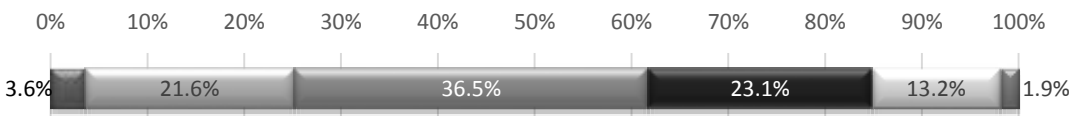
■非常に思う ■やや思う ■どちらともいえない ■あまり思わない ■全く思わない ■未記入
 人生の大部分が地域に結びついているかについて、もっとも多いのが「どちらともいえない」の33.1%、次いで「あまり思わない」が25.5%であった。

(6) 「(市町村名)の人」という言葉は、自分がどういう人物かをよく説明する言葉である



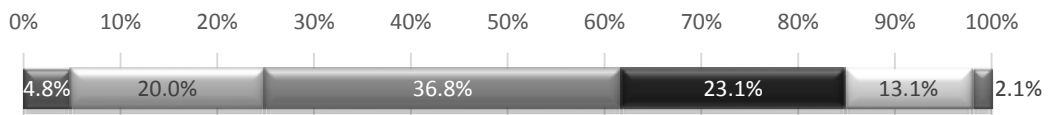
■非常に思う ■やや思う ■どちらともいえない ■あまり思わない ■全く思わない ■未記入
 「(市町村名)人」という言葉は、自分がどういう人物かをよく説明する言葉であるかについて、もっとも多いのが「どちらともいえない」の38.7%、次いで「あまり思わない」が25.4%であった。

(7) 「(地区名)の人」という言葉は、自分がどういう人物かをよく説明する言葉である



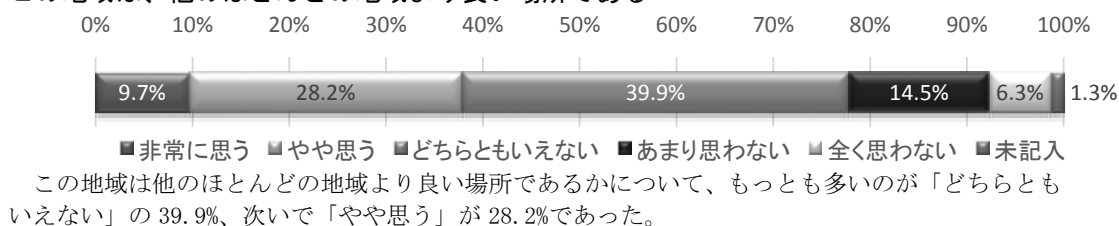
■非常に思う ■やや思う ■どちらともいえない ■あまり思わない ■全く思わない ■未記入
 「(地区名)人」という言葉は、自分がどういう人物かをよく説明する言葉であるかについて、もっとも多いのが「どちらともいえない」の36.5%、次いで「あまり思わない」が23.1%であった。

(8) (市町村名)民であることは自分にとって重要なことである

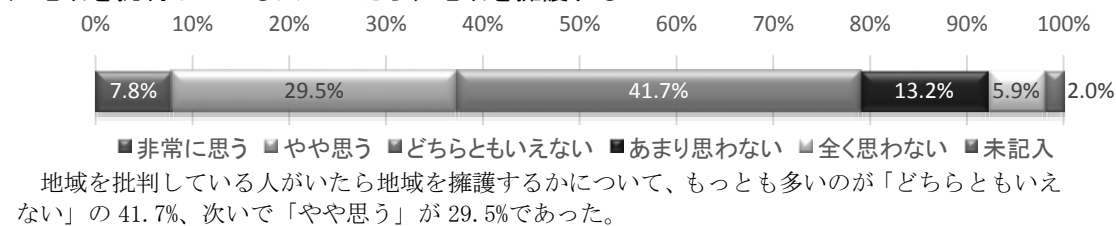


■非常に思う ■やや思う ■どちらともいえない ■あまり思わない ■全く思わない ■未記入
 (市町村名)民であることは自分にとって重要なことであるかについて、もっとも多いのが「どちらともいえない」の36.8%、次いで「あまり思わない」が23.1%であった。

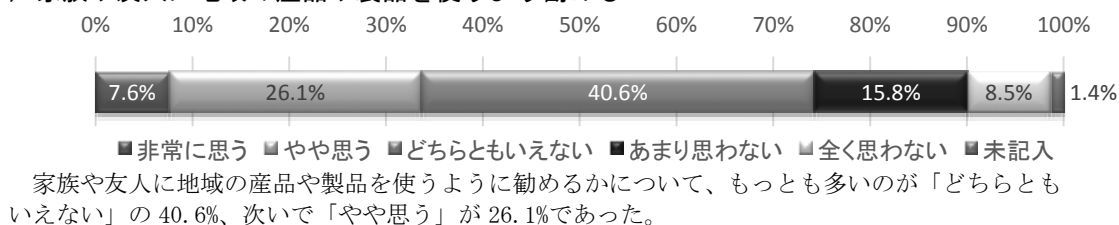
(9) この地域は、他のほとんどの地域より良い場所である



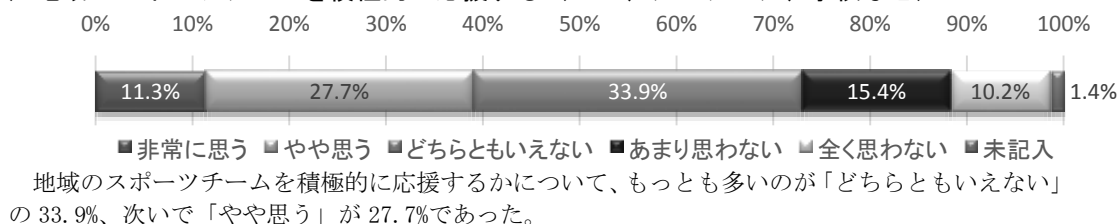
(10) 地域を批判している人がいたら、地域を擁護する



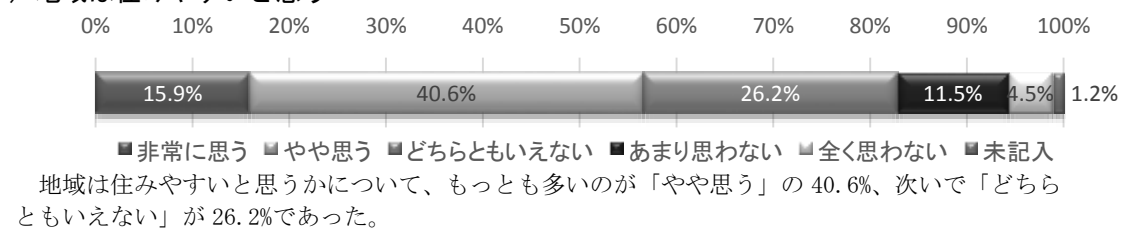
(11) 家族や友人に地域の産品や製品を使うよう勧める



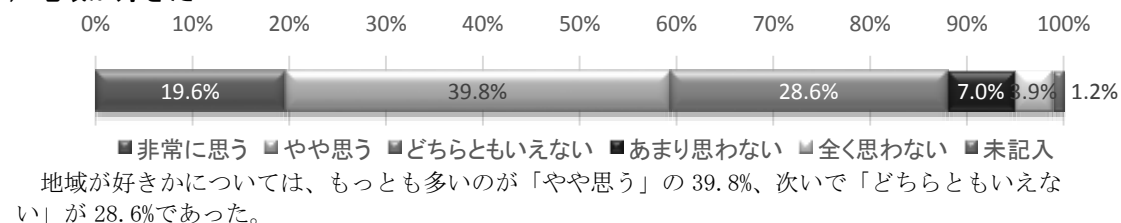
(12) 地域のスポーツチームを積極的に応援する(プロ、アマチュア、学校など)



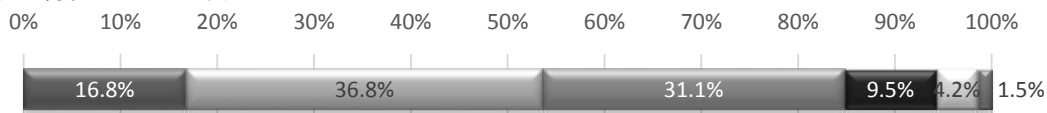
(13) 地域は住みやすいと思う



(14) 地域が好きだ

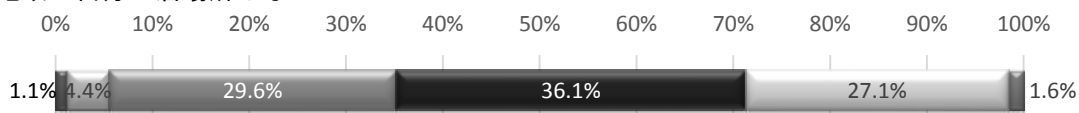


(15) 地域の雰囲気や土地柄が気に入っている



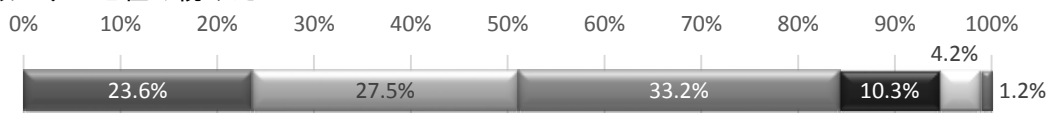
■非常に思う ■やや思う ■どちらともいえない ■あまり思わない ■全く思わない ■未記入
 地域の雰囲気や土地柄が気に入っているかについて、もっとも多いのが「やや思う」の36.8%、次いで「どちらともいえない」が31.1%であった。

(16) 地域に自分の居場所はない



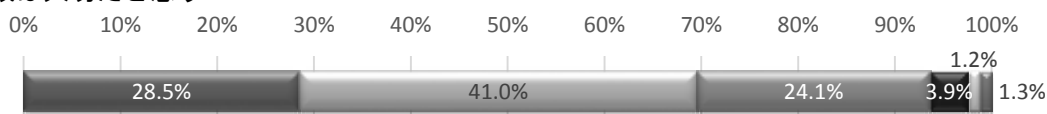
■非常に思う ■やや思う ■どちらともいえない ■あまり思わない ■全く思わない ■未記入
 地域に自分の居場所はないかについて、もっとも多いのが「あまり思わない」の36.1%、次いで「どちらともいえない」が29.6%であった。

(17) 地域にずっと住み続けたい



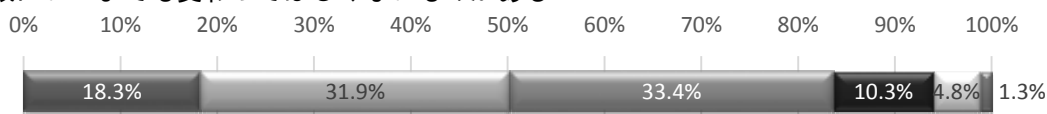
■非常に思う ■やや思う ■どちらともいえない ■あまり思わない ■全く思わない ■未記入
 地域にずっと住み続けたいかについて、もっとも多いのが「どちらともいえない」の33.2%、次いで「やや思う」が27.5%であった。

(18) 地域は大切だと思う



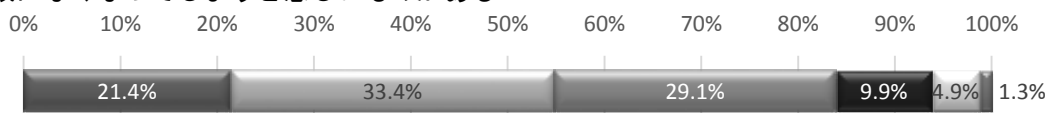
■非常に思う ■やや思う ■どちらともいえない ■あまり思わない ■全く思わない ■未記入
 地域は大切だと思うかについて、もっとも多いのが「やや思う」の41.0%、次いで「非常に思う」が28.5%で、これを合わせると6割以上が「地域は大切だと思う」と回答した。

(19) 地域にいつまでも変わってほしくないものがある



■非常に思う ■やや思う ■どちらともいえない ■あまり思わない ■全く思わない ■未記入
 地域にいつまでも変わってほしくないものがあるかについて、もっとも多いのが「どちらともいえない」の33.4%、次いで「やや思う」が31.9%であった。

(20) 地域になくなってしまうと悲しいものがある

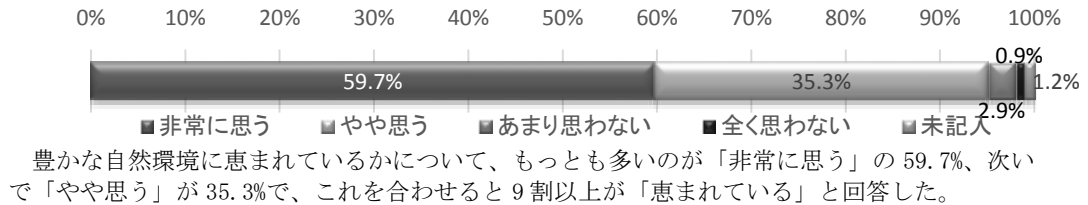


■非常に思う ■やや思う ■どちらともいえない ■あまり思わない ■全く思わない ■未記入
 地域になくなってしまうと悲しいものがあるかについて、もっとも多いのが「やや思う」の33.4%、次いで「どちらともいえない」が29.1%であった。

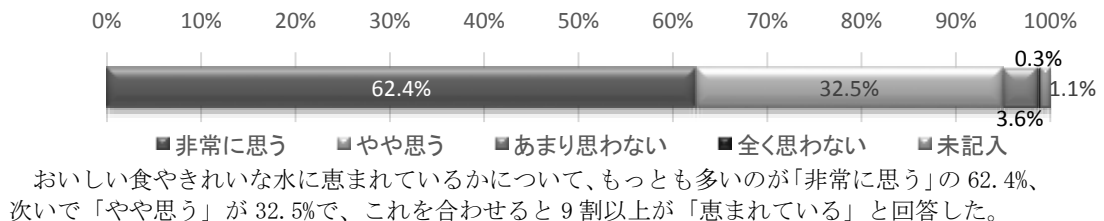
4 青森県との関わりについて

問7 あなたは、青森県について、どのようなイメージを持っていますか。 (回答数/1,262)

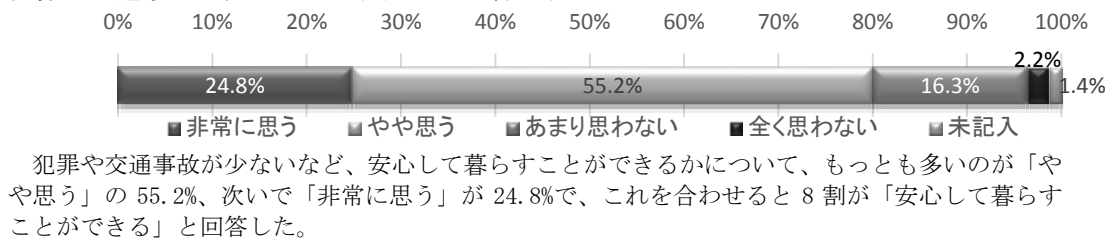
(1) 豊かな自然環境に恵まれている



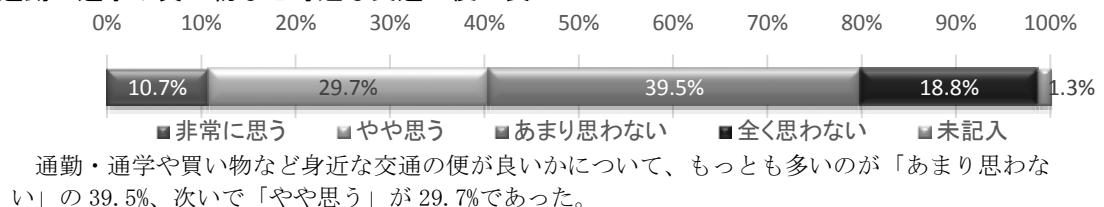
(2) おいしい食やきれいな水に恵まれている



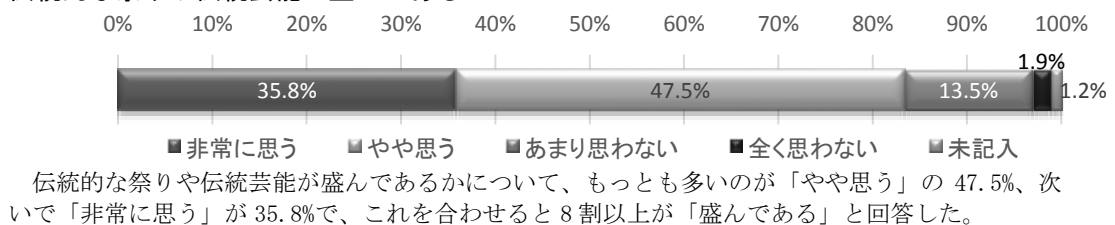
(3) 犯罪や交通事故が少ないなど、安心して暮らすことができる



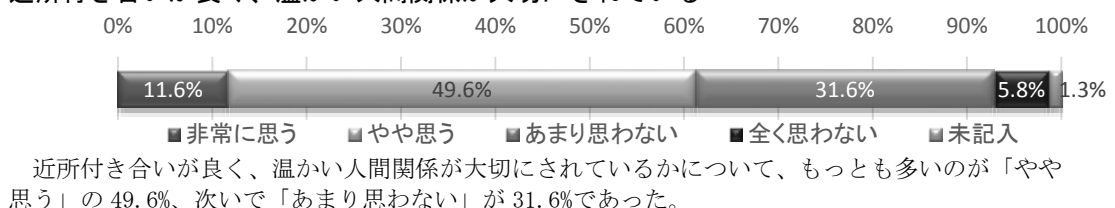
(4) 通勤・通学や買い物など身近な交通の便が良い



(5) 伝統的な祭りや伝統芸能が盛んである



(6) 近所付き合いが良く、温かい人間関係が大切にされている



(7) 商業施設や娯楽施設などが充実している



商業施設や娯楽施設などが充実しているかについて、もっとも多いのが「あまり思わない」の48.7%、次いで「全く思わない」が25.0%で、これを合わせると7割以上が「充実していない」と回答した。

(8) 産業が盛んで、働く場に恵まれている



産業が盛んで、働く場に恵まれているかについて、もっとも多いのが「あまり思わない」の48.8%、次いで「全く思わない」が33.8%で、これを合わせると8割以上が「恵まれていない」と回答した。

問8 あなたは、あなたと青森県との関係について、どのように感じていますか。

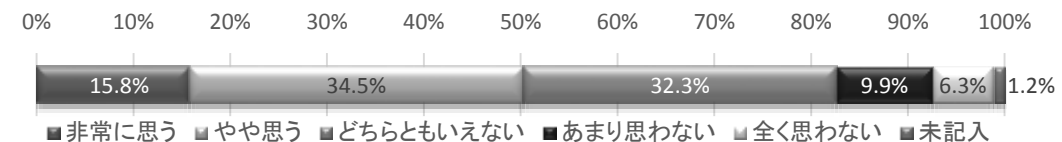
(回答数/1,262)

(1) 私は青森県に必要な人材であると感じる



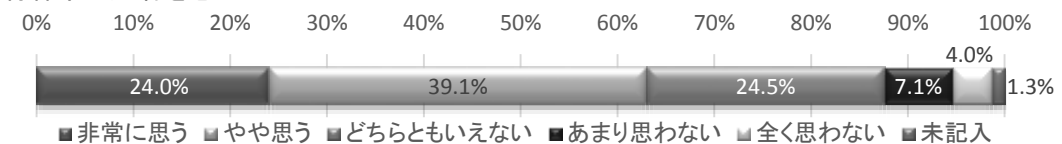
私は青森県に必要な人材であると感じるかについて、もっとも多いのが「どちらともいえない」の45.0%、次いで「あまり思わない」が21.1%であった。

(2) 私は青森県の将来のことが、とても気になる



私は青森県の将来のことがとても気になるかについて、もっとも多いのが「やや思う」の34.5%、次いで「どちらともいえない」が32.3%であった。

(3) 私は青森県に愛着を感じる



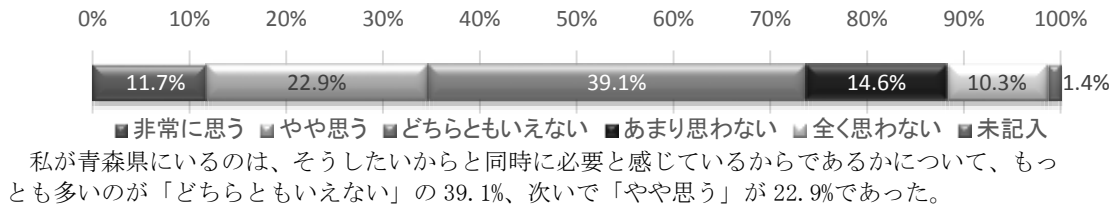
私は青森県に愛着を感じるかについて、もっとも多いのが「やや思う」の39.1%、次いで「どちらともいえない」が24.5%であった。

(4) 青森県を離れることは、たとえ離れたくても、大変困難であると感じる



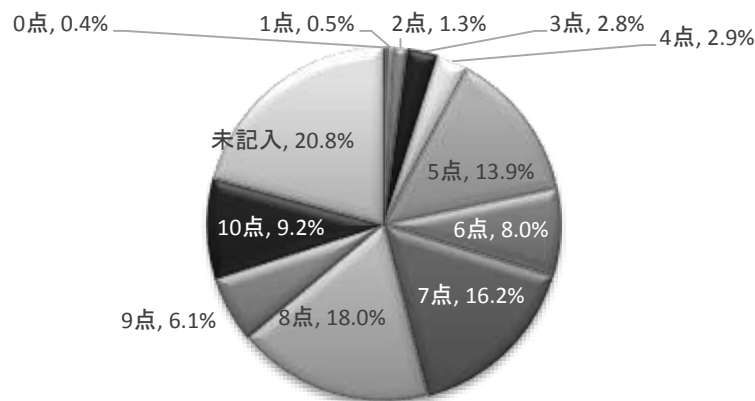
青森県を離れることは、たとえ離れたくても大変困難であると感じるかについて、もっとも多いのが「どちらともいえない」の32.8%、次いで「やや思う」が24.6%であった。

(5) 私が青森県にいるのは、そうしたいからと同時に必要と感じているからである



5 郷土を愛する心について

問9 現在、あなたはどの程度「郷土を愛している」と感じていますか。「郷土」については「あなたが生まれ育った場所や暮らしている場所など、あなたにとって思い出のある地域」を想定してください。(回答数/1,262)

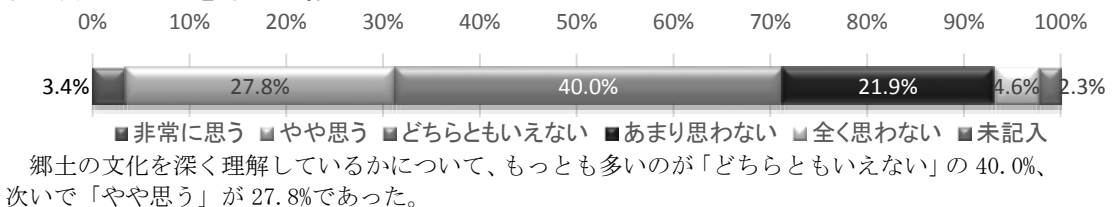


どの程度「郷土を愛している」と感じているかを点数で求めたところ、「未記入」が20.8%ともっとも多いが、それを除いてもっとも多かったのが「8点」の18.0%、次いで「7点」の16.2%であった。

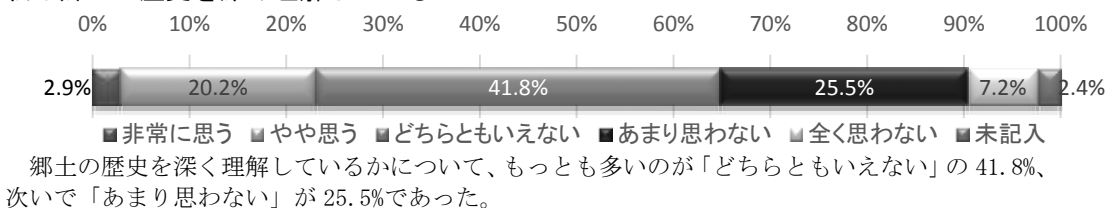
問10 あなたは、次のこと（郷土との関わり）についてどの程度考えていますか

(回答数/1,262)

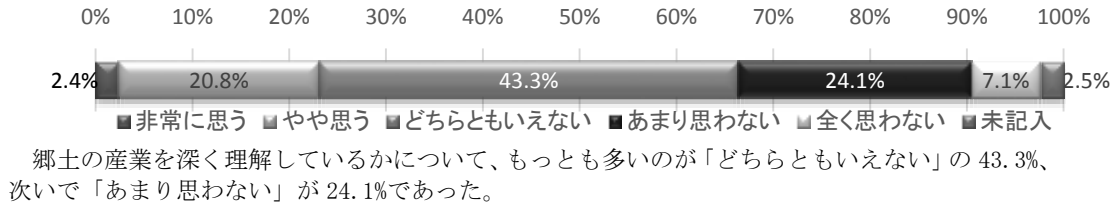
(1) 私は郷土の文化を深く理解している



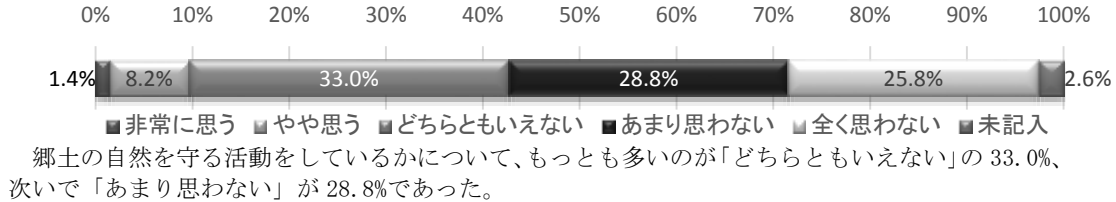
(2) 私は郷土の歴史を深く理解している



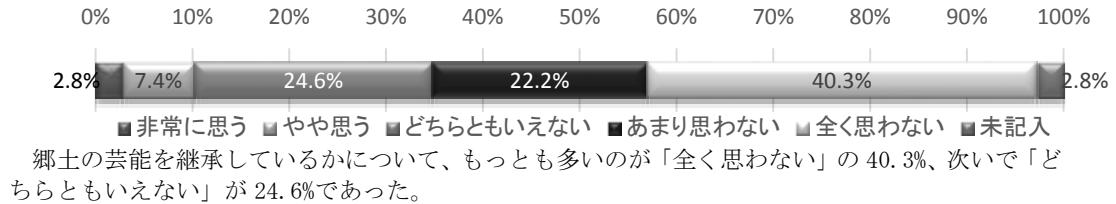
(3) 私は郷土の産業を深く理解している



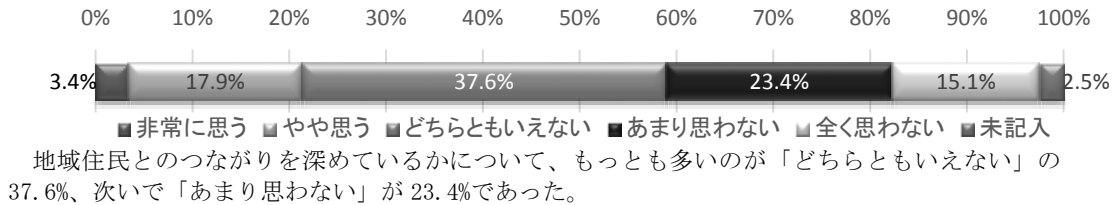
(4) 私は郷土の自然を守る活動をしている



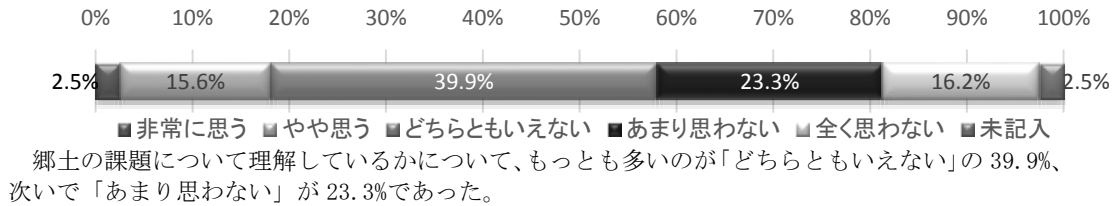
(5) 私は郷土の芸能を継承している



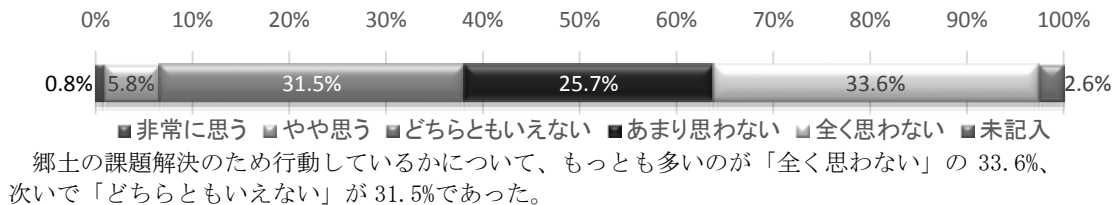
(6) 私は地域住民とのつながりを深めている



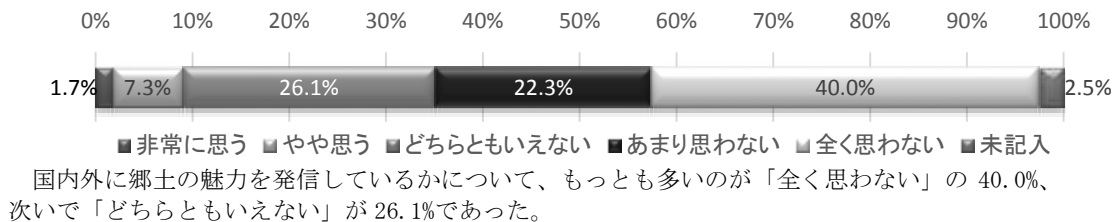
(7) 私は郷土の課題について理解している



(8) 私は郷土の課題解決のため行動している



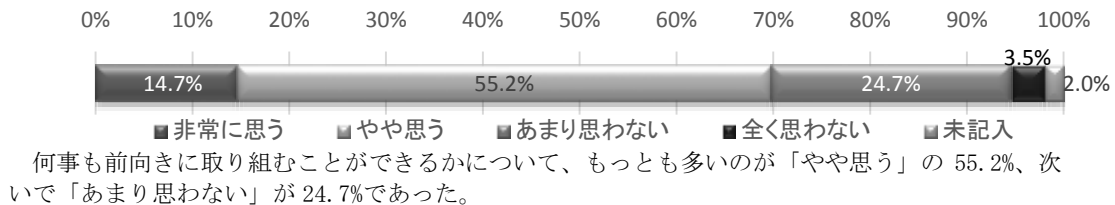
(9) 私は国内外に郷土の魅力を発信している



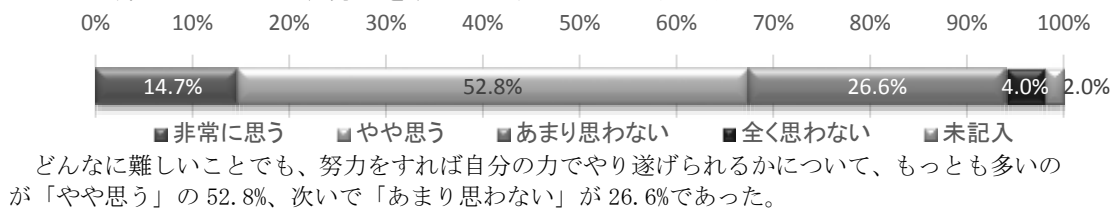
6 自分自身のことについて

問 11 あなたの現在の意識や考え方についてお聞きます。あなたは次のことについてどのくらい当てはまりますか。 (回答数/1,262)

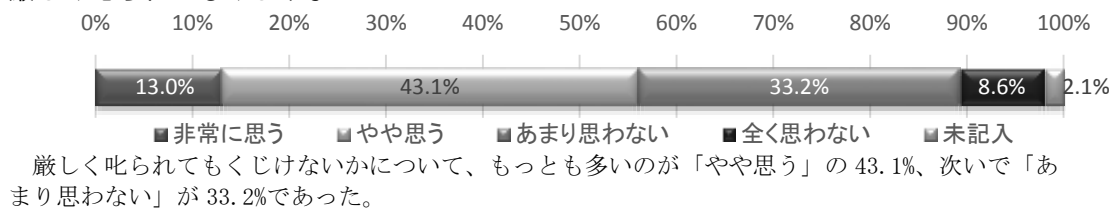
(1) 何事も前向きに取り組むことができる



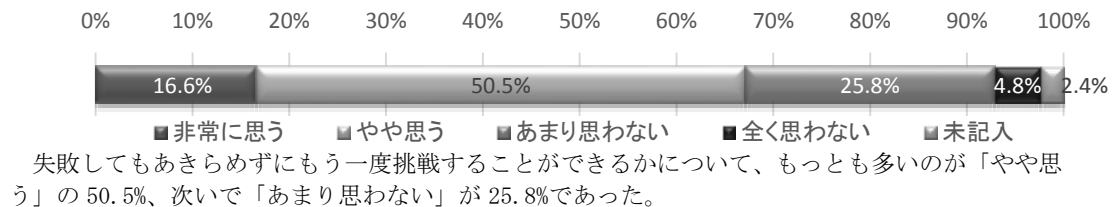
(2) どんなに難しいことでも、努力をすれば自分の力でやり遂げられる



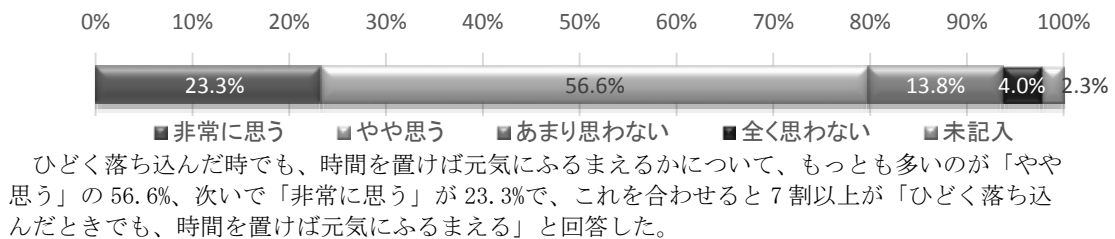
(3) 厳しく叱られてもくじけない



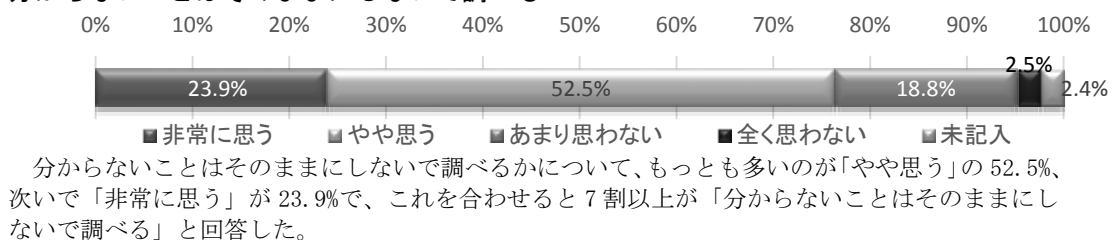
(4) 失敗してもあきらめずにもう一度挑戦することができる



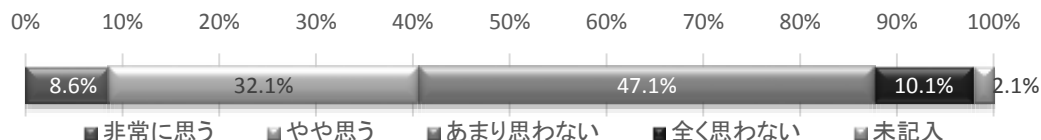
(5) ひどく落ち込んだ時でも、時間を置けば元気にふるまえる



(6) 分からないことはそのままにしないで調べる

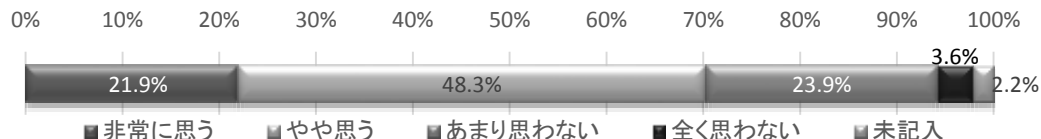


(7) いつも新しいことに挑戦している



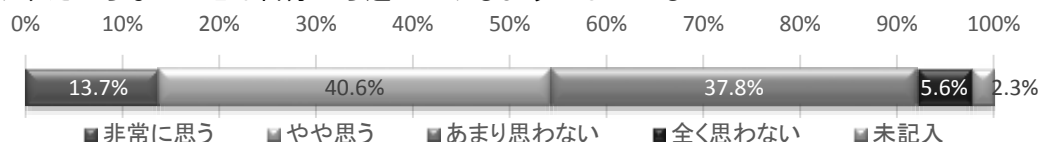
いつも新しいことに挑戦しているかについて、もっとも多いのが「あまり思わない」の47.1%、次いで「やや思う」が32.1%であった。

(8) 人任せにせず何でも自分でやっている



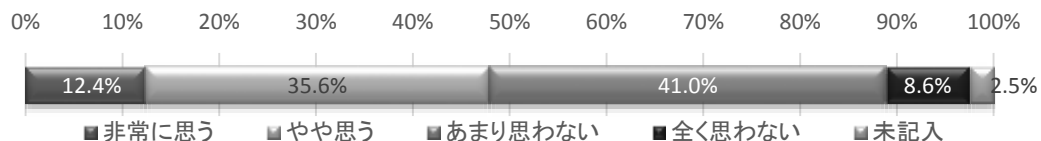
人任せにせず何でも自分でやっているかについて、もっとも多いのが「やや思う」の48.3%、次いで「あまり思わない」が23.9%であった。

(9) 人がやりたがらないことは自分から進んでやるようにしている




人がやりたがらないことは自分から進んでやるようにしているかについて、もっとも多いのが「やや思う」の40.6%、次いで「あまり思わない」が37.8%であった。

(10) 常に目標を持って行動している



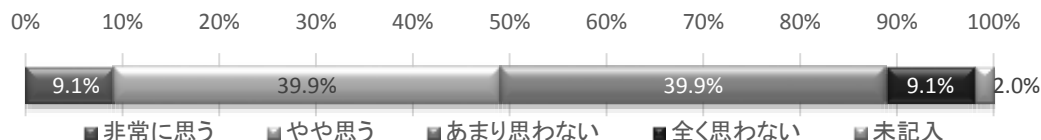
常に目標を持って行動しているかについて、もっとも多いのが「あまり思わない」の41.0%、次いで「やや思う」が35.6%であった。

(11) 自分の意見や考えを言葉でうまく表現できる




自分の意見や考えを言葉でうまく表現できるかについて、もっとも多いのが「あまり思わない」の42.4%、次いで「やや思う」が36.8%であった。

(12) 自分の気持ちを表情やしぐさでうまく表現できる



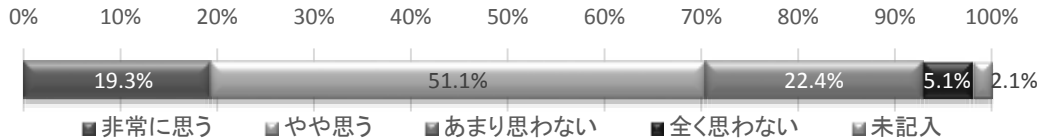
自分の気持ちを表情やしぐさでうまく表現できるかについては、「やや思う」と「あまり思わない」が39.9%と同率でもっとも多かった。

(13) 初めて会った人とでもすぐに話ができる



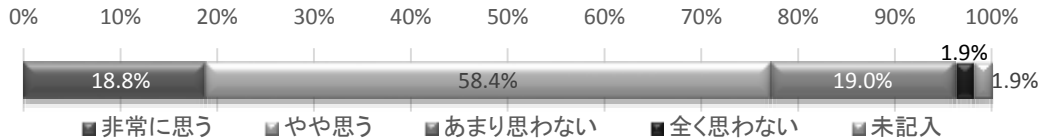
初めて会った人とでもすぐに話ができるかについては、もっとも多いのが「やや思う」の36.8%、次いで「あまり思わない」が33.0%であった。

(14) 人の気持ちや微妙な表情の変化を読み取れる



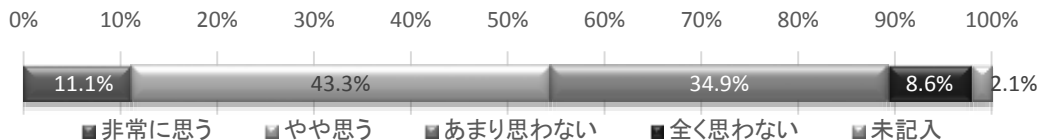
人の気持ちや微妙な表情の変化を読み取れるかについて、もっとも多いのが「やや思う」の51.1%、次いで「あまり思わない」が22.4%であった。

(15) 相手の立場に立って物事を考えられる



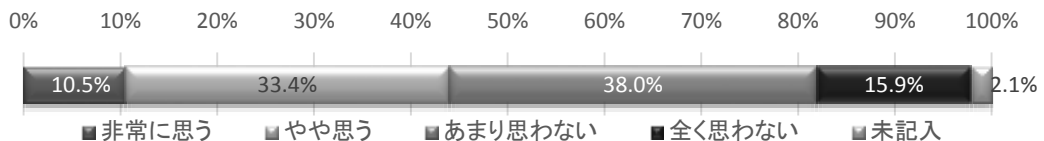
相手の立場に立って物事を考えられるかについて、もっとも多いのが「やや思う」の58.4%、次いで「あまり思わない」が19.0%であった。

(16) 今の自分が好きだ



今の自分が好きかについて、もっとも多いのが「やや思う」の43.3%、次いで「あまり思わない」が34.9%であった。

(17) 体力には自信がある



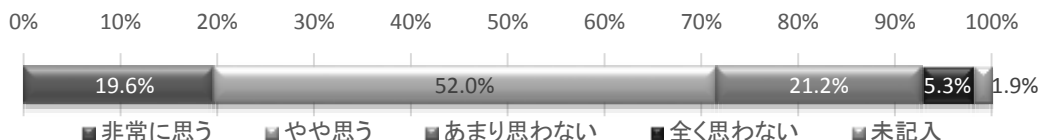
体力には自信があるかについて、もっとも多いのが「あまり思わない」の38.0%、次いで「やや思う」が33.4%であった。

(18) 人よりも仕事や勉強ができる方だ



人よりも仕事や勉強ができる方かについて、もっとも多いのが「あまり思わない」の45.3%、次いで「やや思う」が30.0%であった。

(19) 自分には自分らしさがある



自分には自分らしさがあるかについて、もっとも多いのが「やや思う」の52.0%、次いで「あまり思わない」が21.2%であった。

(20) 友だちは多い方だ



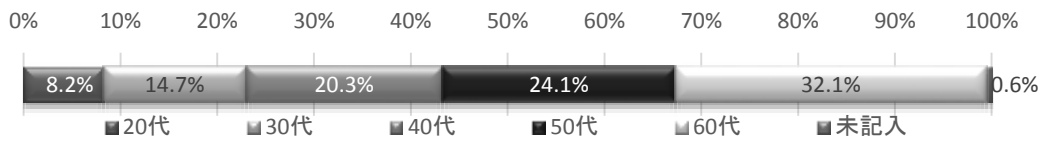
友だちは多い方だと思うかについて、もっとも多いのが「あまり思わない」の42.8%、次いで「やや思う」が29.6%であった。

7 回答者の属性

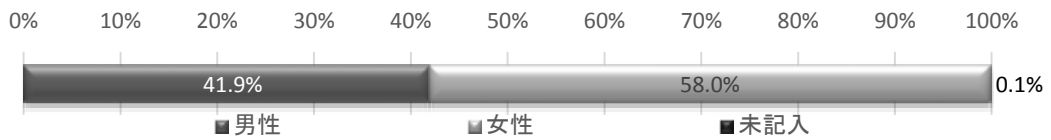
問12 あなたの年齢と性別、お住まいの市町村名を教えてください。

<年代について>

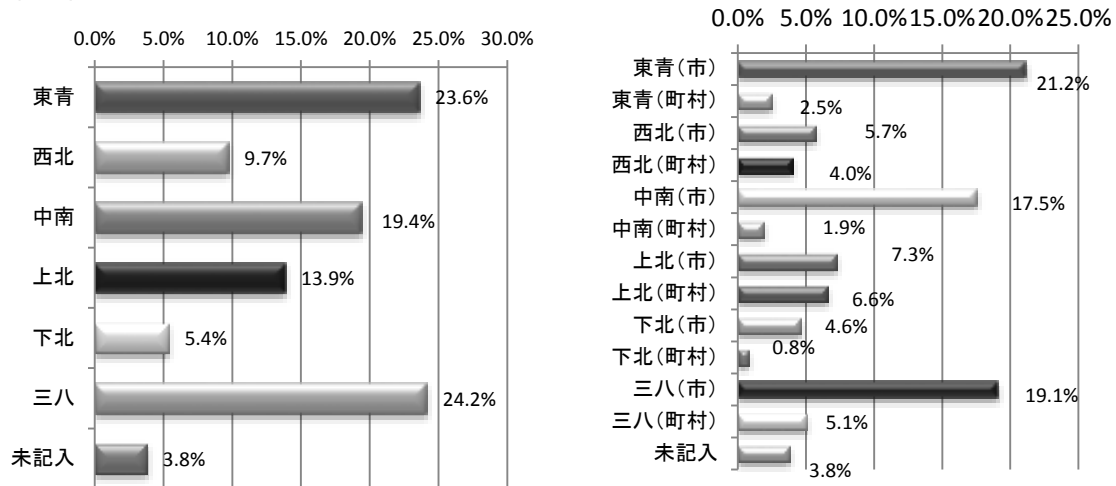
回答数/1,262



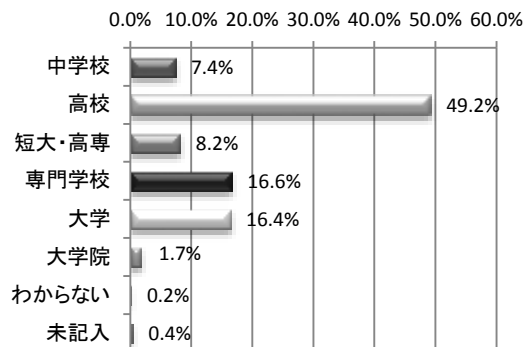
<性別について>



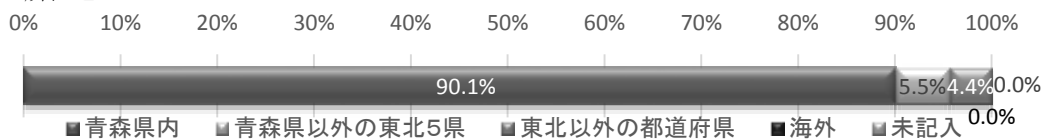
<居住市町村について>



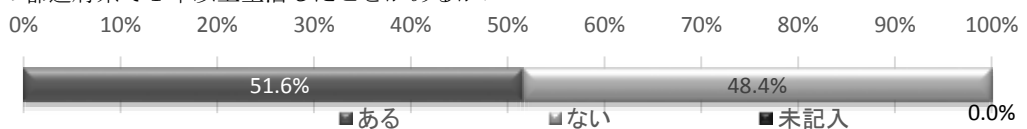
<最終学歴について>



<卒業中学校の所在地について>



<青森県以外の都道府県で1年以上生活したことがあるか>



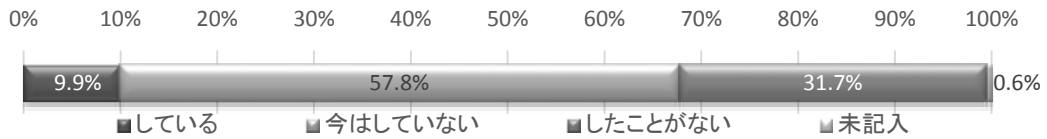
8 最近の生活の様子について

問 13 あなたは、普段の生活の中で、次のような学習をしていますか。

回答数／1,262

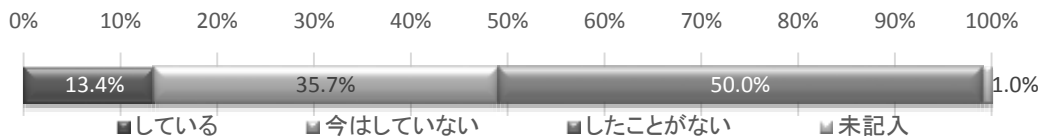
(13-1) あなたは普段の生活の中で、次のような学習をしていますか。

(1) 資格を取得するための学習



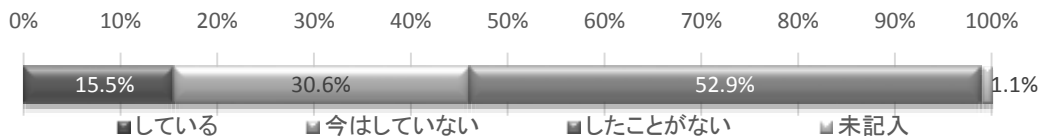
資格を取得するための学習について、もっとも多いのが「今はしていない」の57.8%、次いで「したことがない」が31.7%であった。

(2) 高い専門性を身につけるための学習




高い専門性を身につけるための学習について、もっとも多いのが「したことがない」の50.0%、次いで「今はしていない」が35.7%であった。

(3) 幅広い教養を身につけるための学習



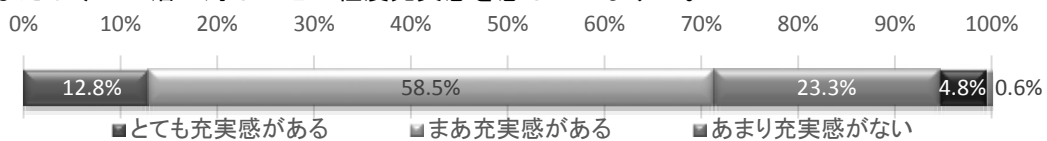
幅広い教養を身につけるための学習について、もっとも多いのが「したことがない」の52.9%、次いで「今はしていない」が30.6%であった。

(13-2) あなたは、日頃、社会の一員として何か社会のために役立ちたいと思っていますか。それともあまりそのようなことは考えていませんか。



社会の一員として何か社会のために役立ちたいと思っているかについて、もっとも多いのが「あまり考えていない」の50.7%、次いで「思っている」が36.1%であった。

(13-3) あなたは今の生活に対してどの程度充実感を感じていますか。



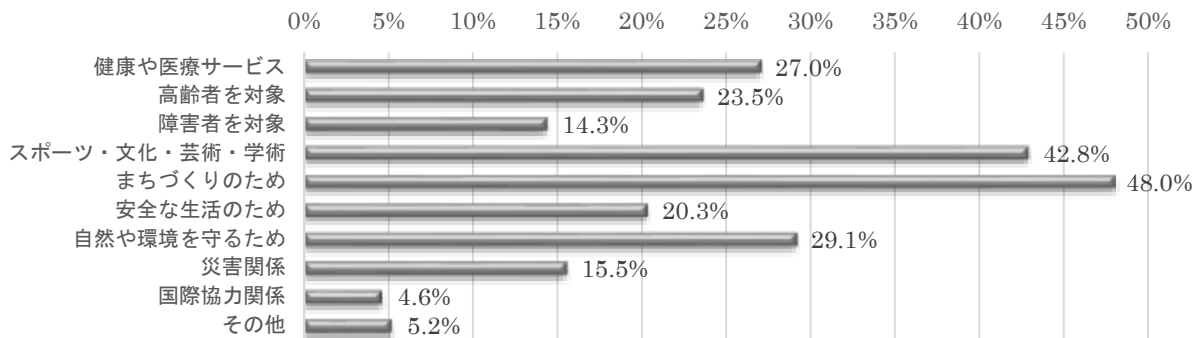
今の生活に対してどの程度充実感を感じているかについて、もっとも多いのが「まあ充実感がある」の58.5%、次いで「あまり充実感がない」が23.3%であった。

(13-4) あなたは、過去5年間のうち、ボランティア活動に参加したことがありますか。



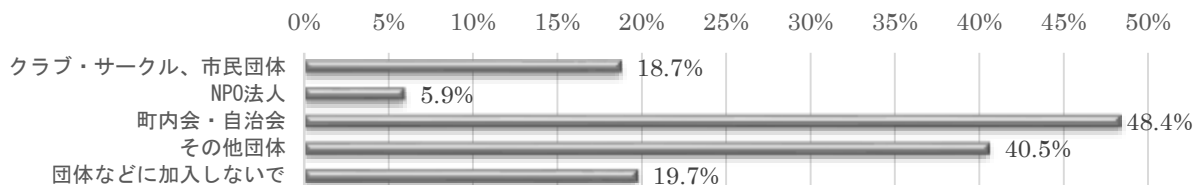
過去5年間のうち、ボランティア活動に参加したことがあるかについて、もっとも多いのが「興味を持っているが参加したことはない」の36.7%、次いで「過去に参加したことがある」が23.9%であった。

(13-5) 過去5年間に限らず、これまでボランティア活動に参加したことがある方にお聞きします。次の中で参加したことがある活動すべてに○をつけてください。 回答数/523



過去5年に限らず、これまで参加したことがあるボランティア活動を聞いたところ、もっとも多いのが「まちづくりのため」の48.0%、次いで「スポーツ・文化・芸術・学術」が42.8%であった。

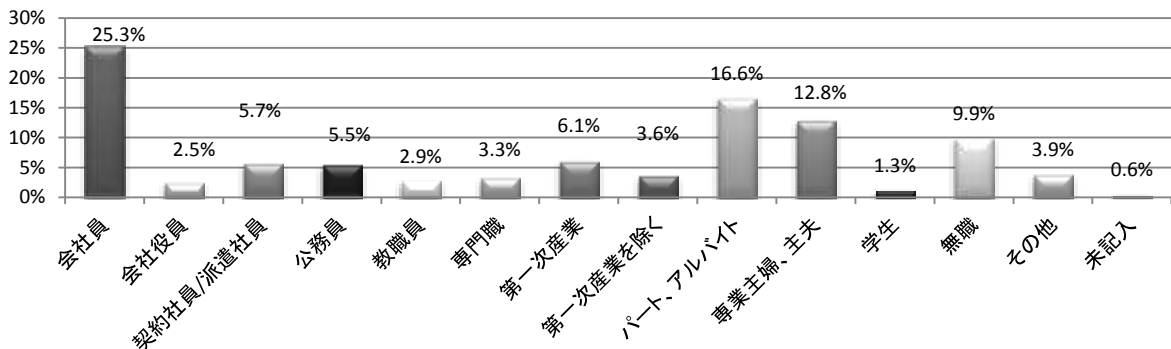
(13-6) これまでボランティア活動に参加したことがある方にお聞きします。ボランティア活動は団体などに加入して行っていますか。 回答数/523



ボランティア活動に参加したことがある方に、団体などに加入して行っているか、あてはまるものを聞いたところ、もっとも多いのが「町内会・自治会」の48.4%、次いで「その他団体」が40.5%であった。

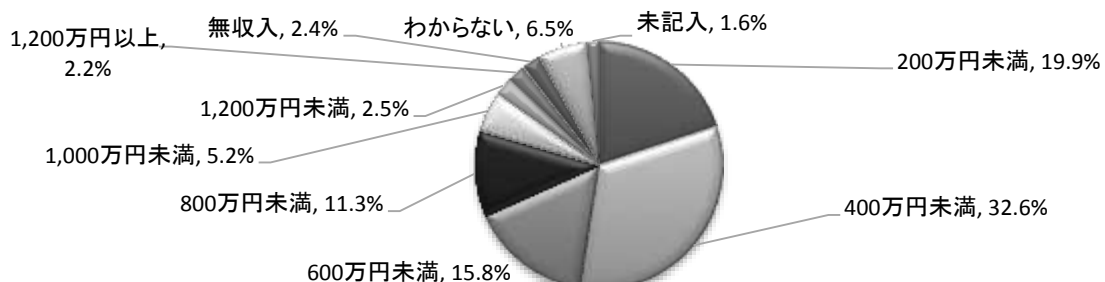
問14 あなたの職業や仕事のことについてお聞きします。

(14-1) あなたの職業は次のうちどれですか。 (回答数/1,262)



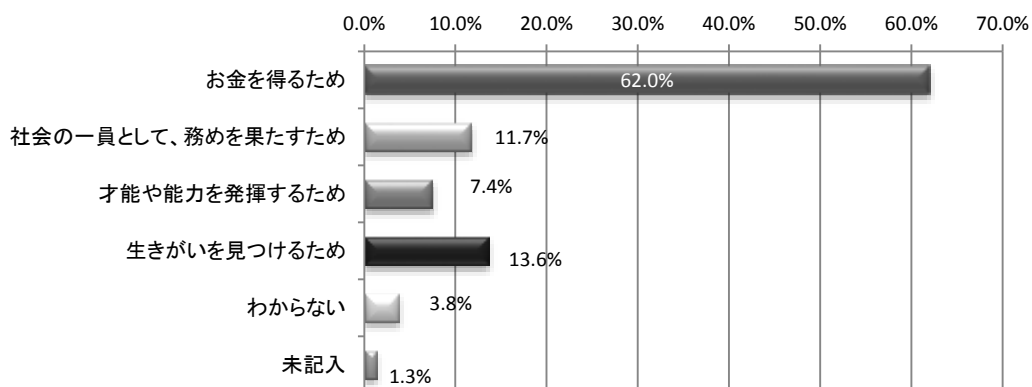
回答者の職業で、もっとも多いのが「会社員」の25.3%、次いで「パート、アルバイト」の16.6%であった。

(14-2) 過去一年間の世帯の収入はどのくらいでしたか（税込み・臨時収入等も含みます）。



回答者の過去一年間の世帯収入を聞いたところ、もっとも多いのが「400万円未満」の32.6%、次いで「200万円未満」の19.9%であった。

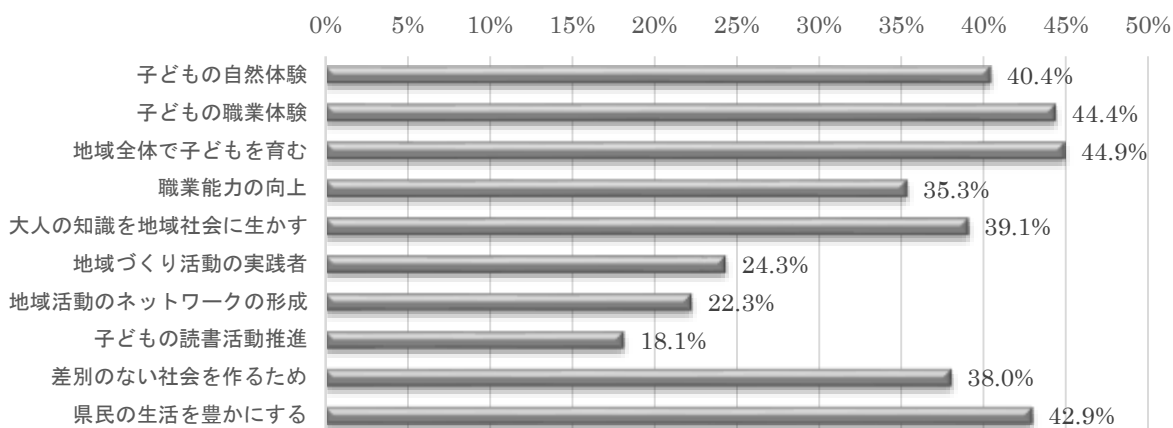
(14-3) あなたは働くことについてもっとも大切と考えることは、次のうちどれですか。



働くことについてもっとも大切と考えることについて、もっとも多いのが「お金を得るため」の62.0%、次いで「生きがいを見つけるため」の13.6%であった。

9 県が提供する学習機会に関して

問 15 あなたは、県の教育委員会が、県民の皆様の学習活動や地域での活動、社会貢献活動を支援していく上で、今後どのようなことに力を入れたら良いと思いますか。 (回答数/1,262)



県教育委員会が、県民の学習活動や地域での活動、社会貢献活動を支援していく上で、どのようなことに力を入れたらいいか聞いたところ、もっとも多いのが「地域全体で子どもを育む」の44.9%、次いで「子どもの職業体験」が44.4%であった。