

令和3年度学校と地域との連携に関するアンケート調査結果（公立小・中学校）

この調査は、県教育委員会が取り組んでいる「学校・家庭・地域が連携し社会全体で子どもを育む仕組みづくり」の進捗状況を把握するために、県内の公立小・中学校、市町村教育委員会、地域学校協働活動推進員等を対象に実施したものです。

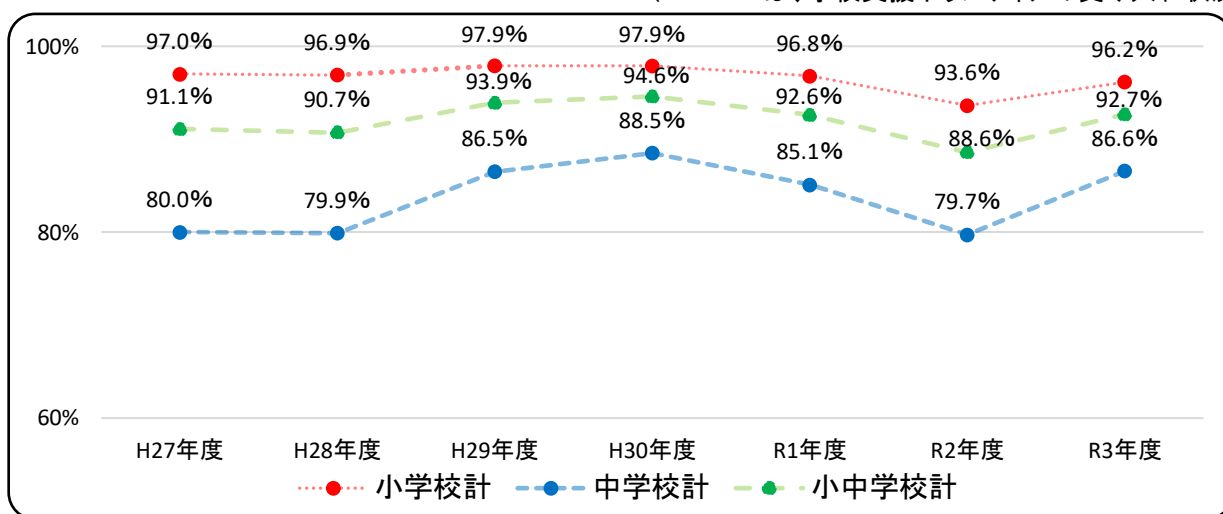
- ◆回答期間：令和3年12月23日から令和4年1月31日まで
- ◆回答率：100%

1 現在、貴校では、地域住民や保護者、地元企業等と連携した活動（以下、地域学校協働活動という。）を行っていますか。

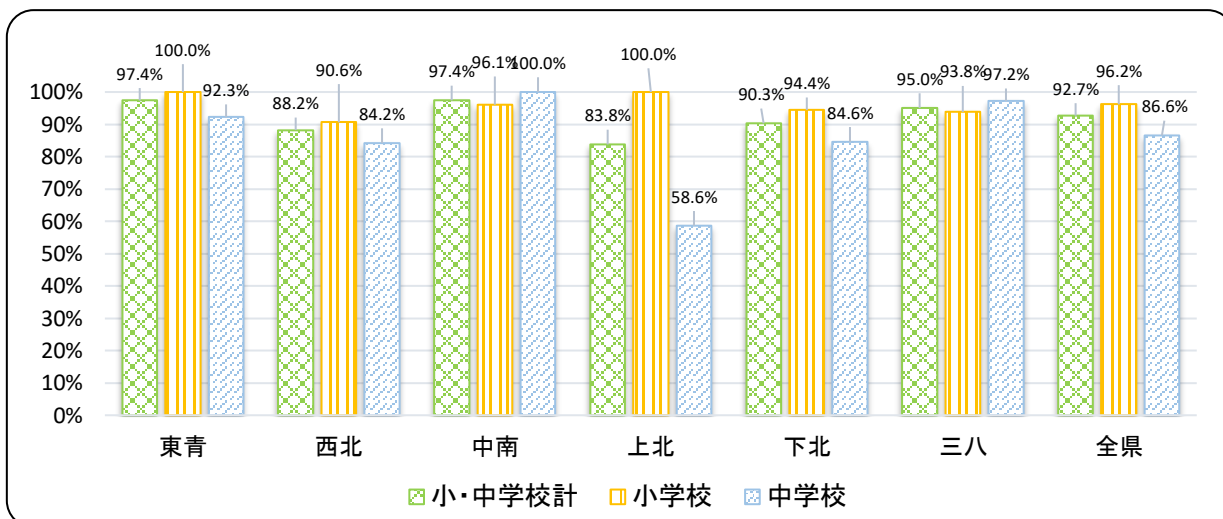
（全校回答）

□地域学校協働活動の実施状況の推移

（H27～R2は、学校支援ボランティアの受け入れ状況）



□地域学校協働活動の実施状況（地区別）

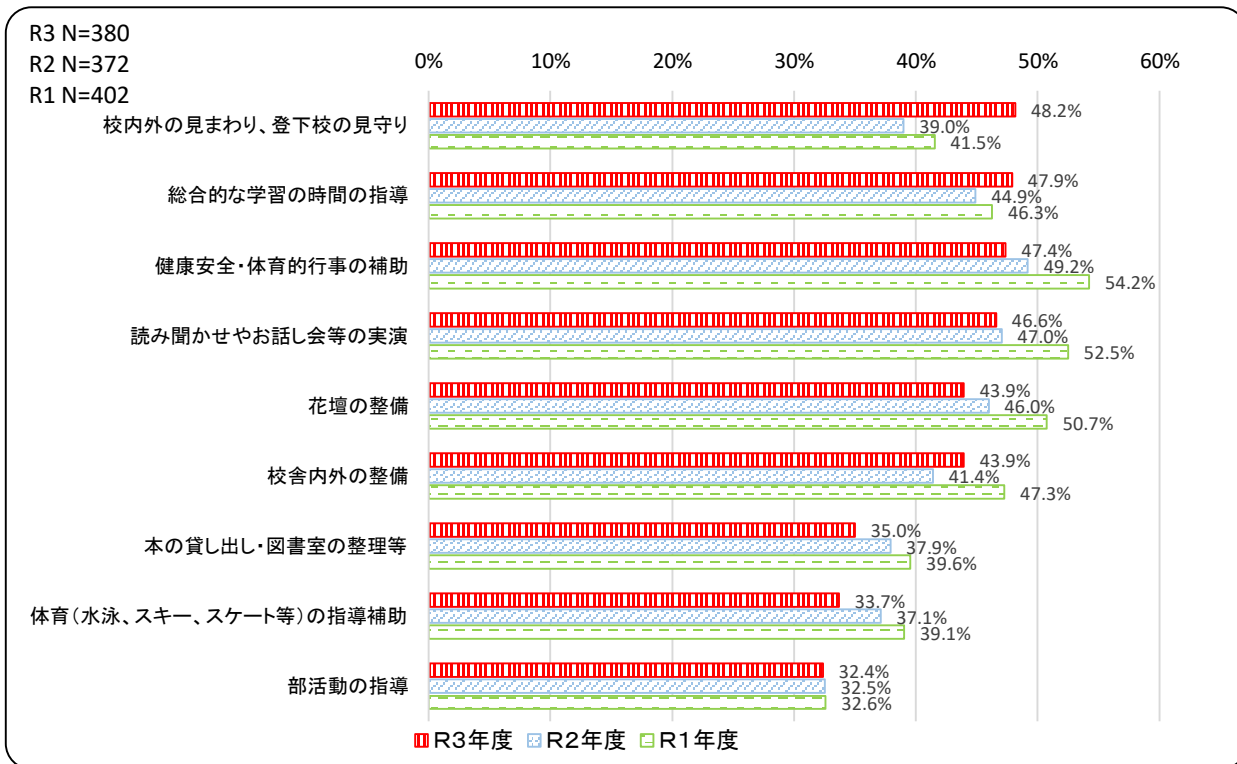


	小・中学校計			小学校			中学校		
	学校数	地域学校協働活動を行っている		学校数	行っている		学校数	行っている	
東青	76校	74校	97.4%	50校	50校	100.0%	26校	24校	92.3%
西北	51校	45校	88.2%	32校	29校	90.6%	19校	16校	84.2%
中南	77校	75校	97.4%	51校	49校	96.1%	26校	26校	100.0%
上北	74校	62校	83.8%	45校	45校	100.0%	29校	17校	58.6%
下北	31校	28校	90.3%	18校	17校	94.4%	13校	11校	84.6%
三八	101校	96校	95.0%	65校	61校	93.8%	36校	35校	97.2%
全県	410校	380校	92.7%	261校	251校	96.2%	149校	129校	86.6%

2 地域学校協働活動の内容を選択してください。

(該当校回答、複数回答)

□30%以上の小・中学校において行われている地域学校協働活動の割合(小・中学校計)



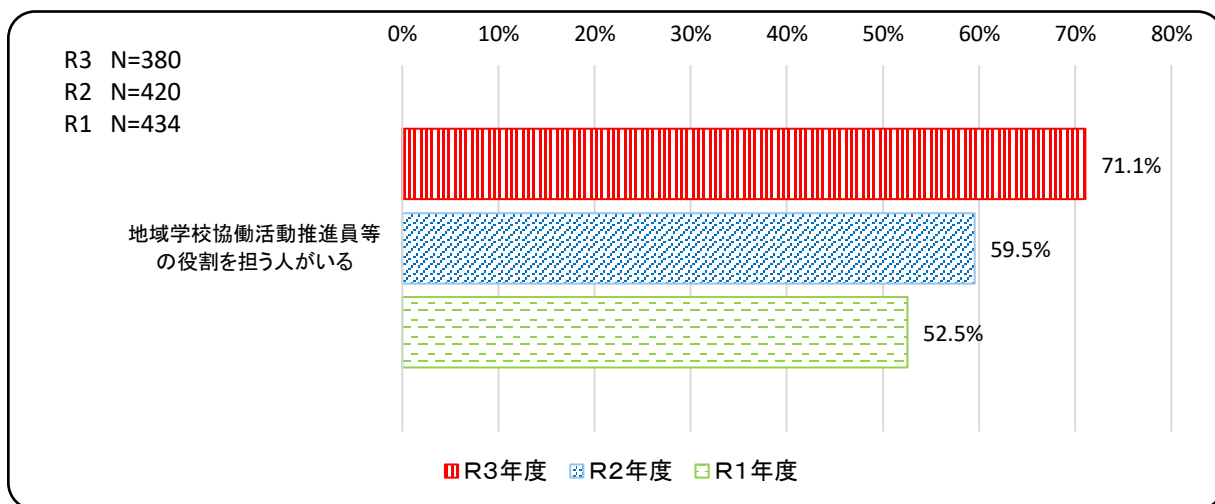
	小・中学校計(380校)	小学校(251校)	中学校(129校)
ア ドリルの丸付け	8校 2.1%	6校 2.4%	2校 1.6%
イ 家庭科の実習補助	66校 17.4%	59校 23.5%	7校 5.4%
ウ 理科の実験補助	6校 1.6%	4校 1.6%	2校 1.6%
エ 体育(水泳、スキー、スケート等)の指導補助	128校 33.7%	121校 48.2%	7校 5.4%
オ 放課後や長期休業中の補充学習補助	12校 3.2%	4校 1.6%	8校 6.2%
カ 校外学習の引率補助	109校 28.7%	107校 42.6%	2校 1.6%
キ 特別な配慮を必要とする児童生徒への指導補助	9校 2.4%	6校 2.4%	3校 2.3%
ク 各教科(理科・外国語を除く)の指導	32校 8.4%	23校 9.2%	9校 7.0%
ケ 学級活動の指導	6校 1.6%	5校 2.0%	1校 0.8%
コ 道徳の指導	3校 0.8%	2校 0.8%	1校 0.8%
サ 外国語、外国語活動の指導	3校 0.8%	3校 1.2%	0校 0.0%
シ 理科の指導	5校 1.3%	3校 1.2%	2校 1.6%
ス 総合的な学習の時間の指導	182校 47.9%	127校 50.6%	55校 42.6%
セ クラブ活動の指導	76校 20.0%	75校 29.9%	1校 0.8%
ソ 部活動の指導	123校 32.4%	53校 21.1%	70校 54.3%
タ 読み聞かせやお話し会等の実演	177校 46.6%	173校 68.9%	4校 3.1%
チ 校内外の見まわり、登下校の見守り	183校 48.2%	132校 52.6%	51校 39.5%
ツ 本の貸し出し・図書室の整理等	133校 35.0%	103校 41.0%	30校 23.3%
テ 特別教室(図書室を除く)等の整理	12校 3.2%	10校 4.0%	2校 1.6%
ト 花壇の整備	167校 43.9%	117校 46.6%	50校 38.8%
ナ 校舎内外の整備	167校 43.9%	111校 44.2%	56校 43.4%
ニ 教材、教具の修理	11校 2.9%	8校 3.2%	3校 2.3%
ヌ 夏季休業中のプール監視補助	31校 8.2%	29校 11.6%	2校 1.6%
ネ パソコンのメンテナンス	3校 0.8%	1校 0.4%	2校 1.6%
ノ 植木の剪定	50校 13.2%	36校 14.3%	14校 10.9%
ハ 儀式的行事の補助	60校 15.8%	34校 13.5%	26校 20.2%
ヒ 文化的行事の補助	94校 24.7%	48校 19.1%	46校 35.7%
フ 健康安全・体育的行事の補助	180校 47.4%	134校 53.4%	46校 35.7%
ヘ 遠足(旅行)・集団宿泊的行事の補助	18校 4.7%	15校 6.0%	3校 2.3%
ホ 勤労生産・奉仕的行事の補助	96校 25.3%	55校 21.9%	41校 31.8%
マ その他	60校 15.8%	43校 17.1%	17校 13.2%

3 学校には、地域学校協働活動推進員等、もしくは同様の役割を担う方はいますか。

(該当校回答、複数回答)

□地域学校協働活動推進員等の役割を担う人がいる割合(小・中学校計)

※R2、R1は全校回答



小・中学校計

	該当学校数	地域学校協働活動推進員等、もしくは同様の役割を担う方がいる		いない	
		数	割合	数	割合
東青	74校	68校	91.9%	6校	8.1%
西北	45校	32校	71.1%	13校	28.9%
中南	75校	59校	78.7%	16校	21.3%
上北	62校	28校	45.2%	34校	54.8%
下北	28校	10校	35.7%	18校	64.3%
三八	96校	73校	76.0%	23校	24.0%
全県	380校	270校	71.1%	110校	28.9%

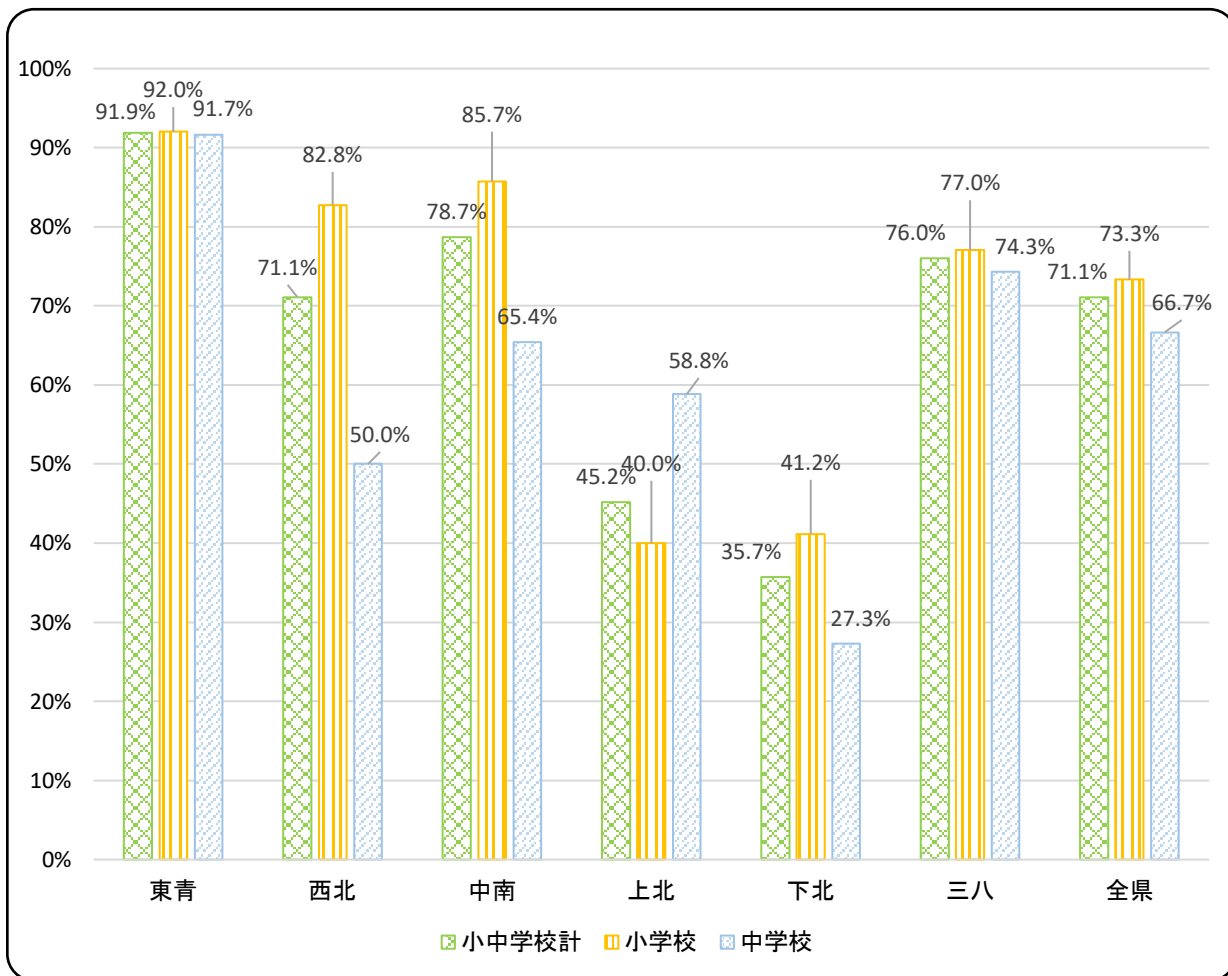
小学校

	該当学校数	地域学校協働活動推進員等、もしくは同様の役割を担う方がいる		いない	
		数	割合	数	割合
東青	50校	46校	92.0%	4校	8.0%
西北	29校	24校	82.8%	5校	17.2%
中南	49校	42校	85.7%	7校	14.3%
上北	45校	18校	40.0%	27校	60.0%
下北	17校	7校	41.2%	10校	58.8%
三八	61校	47校	77.0%	14校	23.0%
全県	251校	184校	73.3%	67校	26.7%

中学校

	該当学校数	地域学校協働活動推進員等、もしくは同様の役割を担う方がいる		いない	
		数	割合	数	割合
東青	24校	22校	91.7%	2校	8.3%
西北	16校	8校	50.0%	8校	50.0%
中南	26校	17校	65.4%	9校	34.6%
上北	17校	10校	58.8%	7校	41.2%
下北	11校	3校	27.3%	8校	72.7%
三八	35校	26校	74.3%	9校	25.7%
全県	129校	86校	66.7%	43校	33.3%

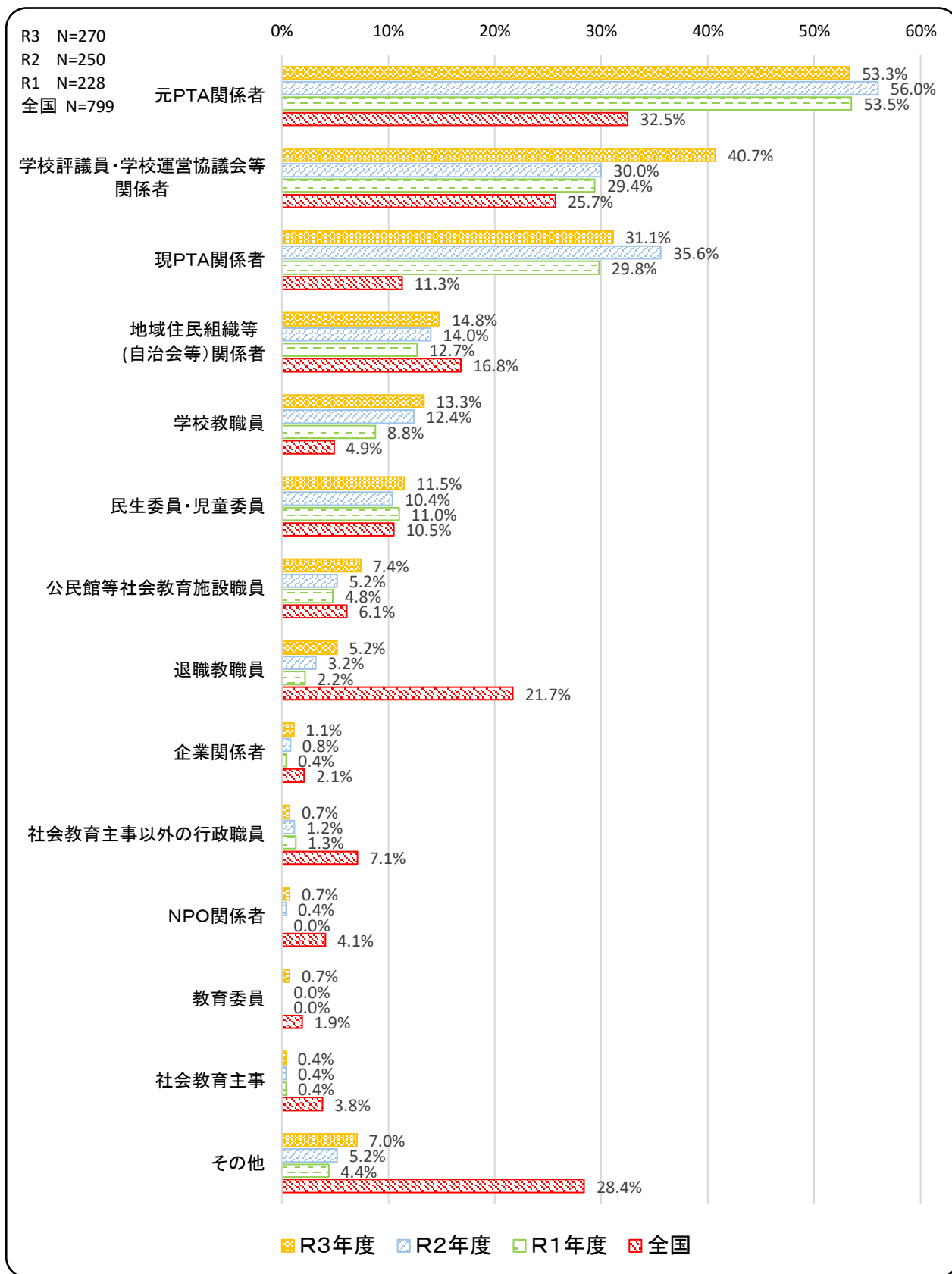
□地域学校協働活動推進員等、もしくは同様の役割を担う方がいる割合



4 地域学校協働活動推進員等、もしくは同様の役割を担う方の職種・役割等を選択してください。

(該当校回答、複数回答)

□地域学校協働活動推進員等の役割を担う方の職種・役職等(小・中学校計)



※ 全国のは、「平成27年度地域学校協働活動の実施状況アンケート調査報告書(文部科学省生涯学習政策局社会教育課 国立教育政策研究所)【2017年1月】より引用。

		小・中学校計(270校)		小学校(184校)		中学校(86校)	
		校数	割合	校数	割合	校数	割合
ア	現PTA関係者	84校	31.1%	57校	31.0%	27校	31.4%
イ	元PTA関係者	144校	53.3%	86校	46.7%	58校	67.4%
ウ	学校教職員	36校	13.3%	23校	12.5%	13校	15.1%
エ	退職教職員	14校	5.2%	11校	6.0%	3校	3.5%
オ	企業関係者	3校	1.1%	2校	1.1%	1校	1.2%
カ	NPO関係者	2校	0.7%	2校	1.1%	0校	0.0%
キ	社会教育主事	1校	0.4%	1校	0.5%	0校	0.0%
ク	社会教育主事以外の行政職員	2校	0.7%	1校	0.5%	1校	1.2%
ケ	地域住民組織等(自治会等)関係者	40校	14.8%	27校	14.7%	13校	15.1%
コ	学校評議員・学校運営協議会等関係者	110校	40.7%	70校	38.0%	40校	46.5%
サ	公民館等社会教育施設職員	20校	7.4%	15校	8.2%	5校	5.8%
シ	民生委員・児童委員	31校	11.5%	18校	9.8%	13校	15.1%
ス	教育委員	2校	0.7%	2校	1.1%	0校	0.0%
セ	その他	19校	7.0%	14校	7.6%	5校	5.8%

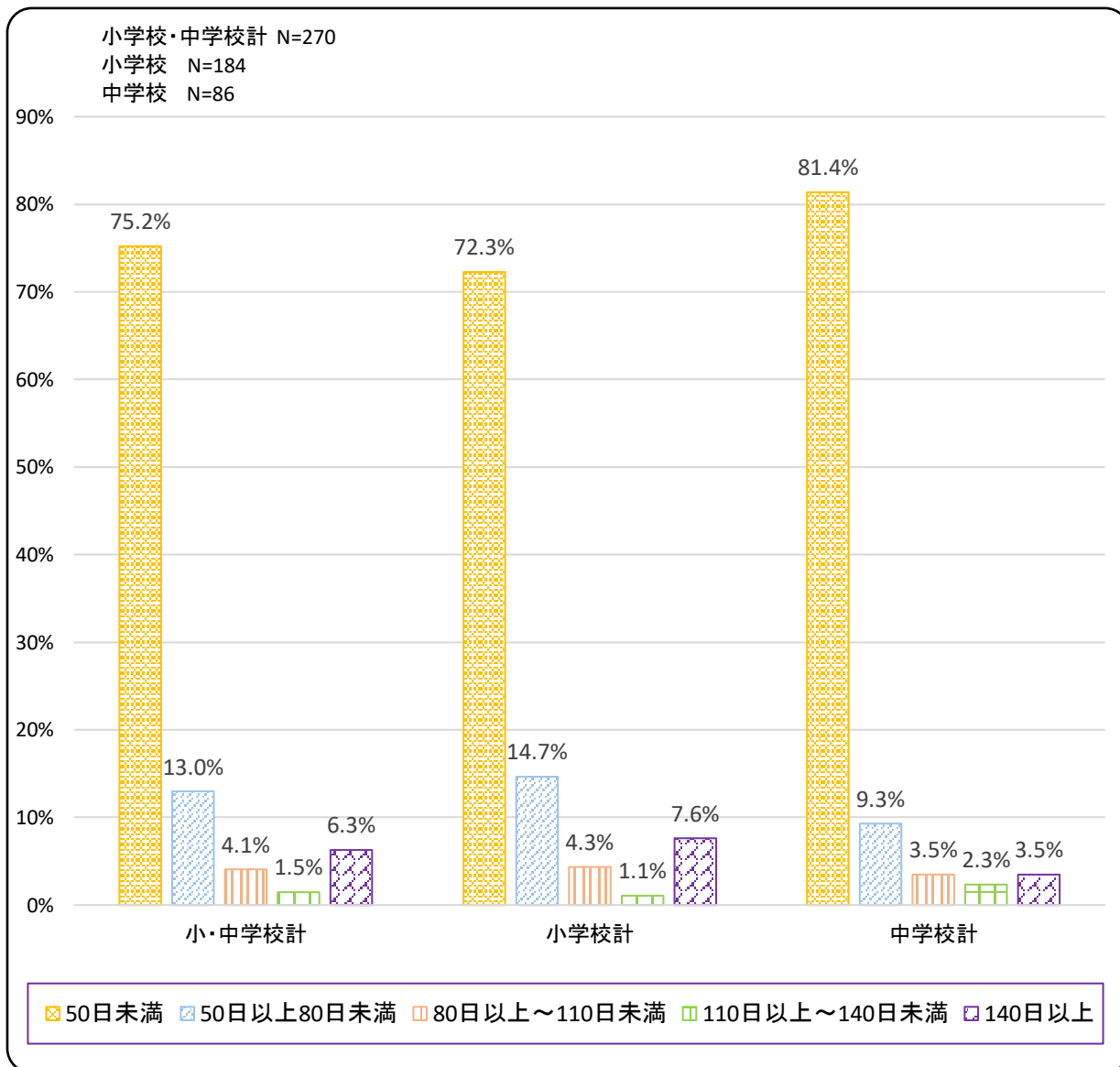
「その他」の記載内容

地域住民(6件) 学校支援コーディネーター(3件) 保護者(3件)
 スクールサポートスタッフ(2件) 幼稚園園長(1件) CSディレクター(1件)
 PTA事務(1件) 社会教育委員(1件) 元学校評議員(1件)

5 地域学校協働活動推進員等、もしくは同様の役割を担う方の年間活動日数を選択してください。

(該当校回答)

□地域学校協働活動推進員等を担う方の年間活動日数の割合(小・中学校計)

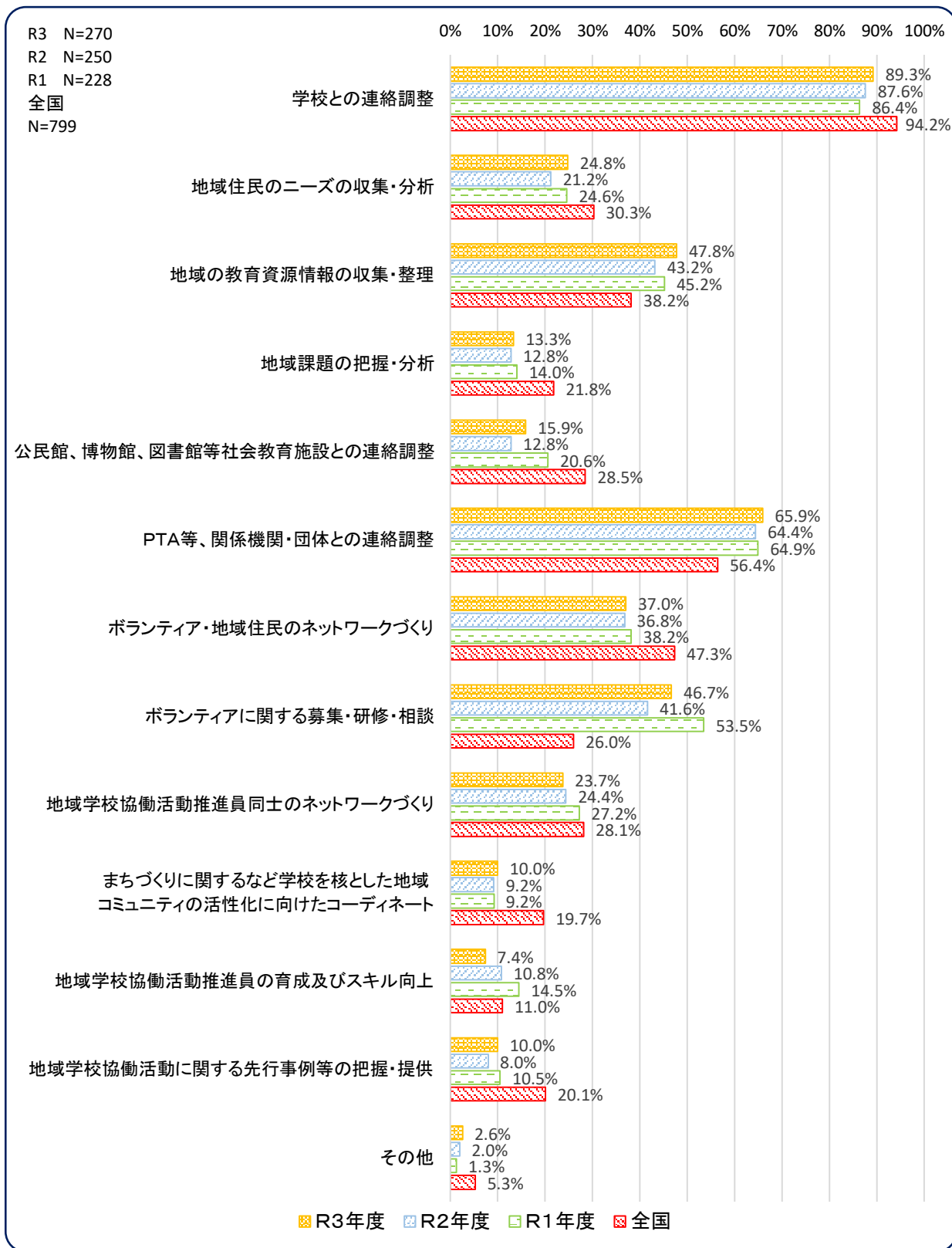


	小・中学校計(270校)		小学校(184校)		中学校(86校)	
50日未満	203校	75.2%	133校	72.3%	70校	81.4%
50日以上80日未満	35校	13.0%	27校	14.7%	8校	9.3%
80日以上～110日未満	11校	4.1%	8校	4.3%	3校	3.5%
110日以上～140日未満	4校	1.5%	2校	1.1%	2校	2.3%
140日以上	17校	6.3%	14校	7.6%	3校	3.5%

6 地域学校協働活動推進員等、もしくは同様の役割を担う方の活動内容を選択してください。

(該当校回答、複数回答)

□地域学校協働活動推進員等、もしくは同様の役割を担う方の活動内容(小・中学校計)



※ 全国値は、「平成27年度地域学校協働活動の実施状況アンケート調査報告書(文部科学省生涯学習政策局社会教育課 国立教育政策研究所)【2017年1月】より引用。

		小・中学校計(270校)		小学校(184校)		中学校(86校)	
ア	学校との連絡調整	241校	89.3%	165校	89.7%	76校	88.4%
イ	地域住民のニーズの収集・分析	67校	24.8%	41校	22.3%	26校	30.2%
ウ	地域の教育資源情報の収集・整理	129校	47.8%	93校	50.5%	36校	41.9%
エ	地域課題の把握・分析	36校	13.3%	20校	10.9%	16校	18.6%
オ	公民館、博物館、図書館等社会教育施設との連絡調整	43校	15.9%	28校	15.2%	15校	17.4%
カ	PTA等、関係機関・団体との連絡調整	178校	65.9%	125校	67.9%	53校	61.6%
キ	ボランティア・地域住民のネットワークづくり	100校	37.0%	65校	35.3%	35校	40.7%
ク	ボランティアに関する募集・研修・相談	126校	46.7%	93校	50.5%	33校	38.4%
ケ	地域学校協働活動推進員同士のネットワークづくり	64校	23.7%	45校	24.5%	19校	22.1%
コ	まちづくりに関するなど学校を核とした地域コミュニティの活性化に向けたコーディネート	27校	10.0%	15校	8.2%	12校	14.0%
サ	地域学校協働活動推進員の育成及びスキル向上	20校	7.4%	9校	4.9%	11校	12.8%
シ	地域学校協働活動に関する先行事例等の把握・提供	27校	10.0%	19校	10.3%	8校	9.3%
ス	その他	7校	2.6%	2校	1.1%	5校	5.8%

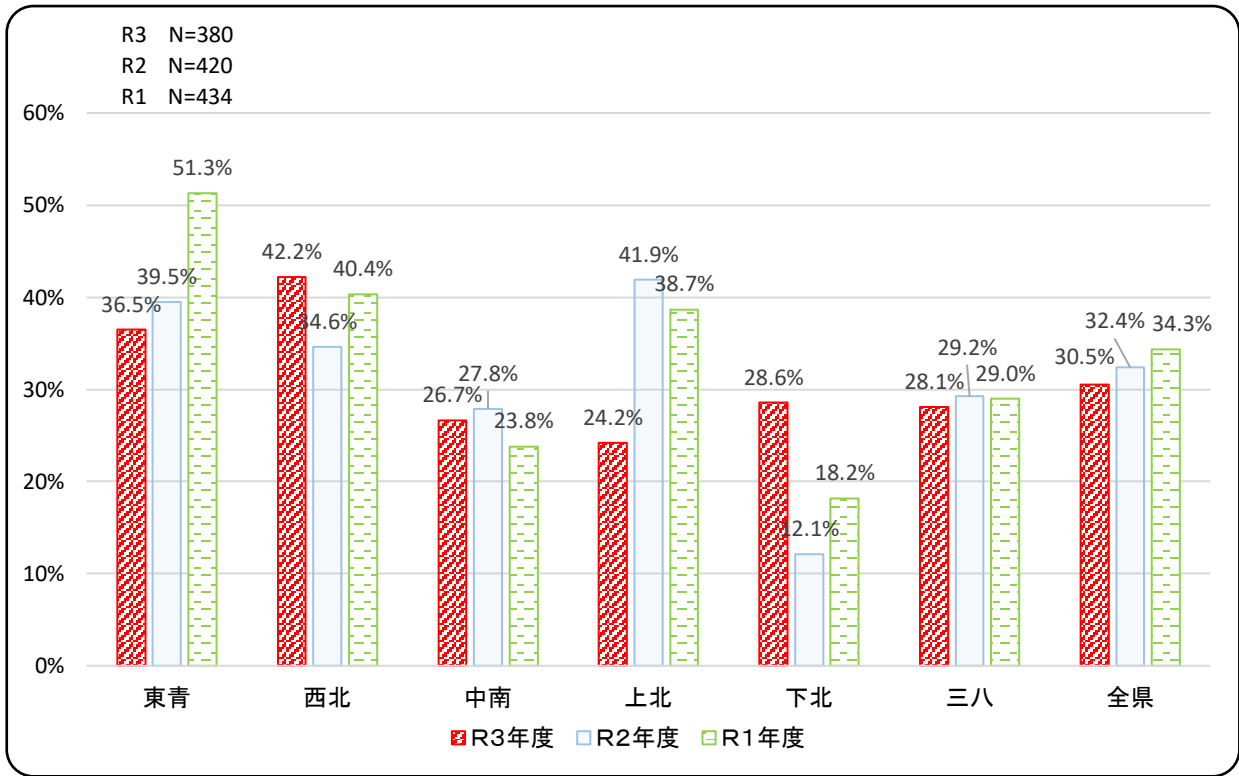
「その他」の記載内容

学校・PTA活動等の広報活動(1件) 学校だより等の地域への配布(1件)
 学校行事等の支援(1件) 学校図書館に関する諸業務(1件)
 学校評議員との連絡調整、学校便り等配付(1件)
 主に校内での支援(清掃や除菌)(1件) 成人式の補助(1件)

7 学校が独自に、地域の方や企業等の協力(職場体験等)を受けるためのリスト(人財バンク)を作成していますか。

(該当校回答)

□ 地域の方や企業の協力を受けるためのリスト(人財バンク)を作成している割合(小・中学校計)
 ※R2、R1は全校回答



小・中学校計

	学校数	作成している		作成していない	
		数	割合	数	割合
東青	74校	27校	36.5%	47校	63.5%
西北	45校	19校	42.2%	26校	57.8%
中南	75校	20校	26.7%	55校	73.3%
上北	62校	15校	24.2%	47校	75.8%
下北	28校	8校	28.6%	20校	71.4%
三八	96校	27校	28.1%	69校	71.9%
全県	380校	116校	30.5%	264校	69.5%

小学校

	学校数	作成している		作成していない	
		数	割合	数	割合
東青	50校	18校	36.0%	32校	64.0%
西北	29校	11校	37.9%	18校	62.1%
中南	49校	13校	26.5%	36校	73.5%
上北	45校	8校	17.8%	37校	82.2%
下北	17校	5校	29.4%	12校	70.6%
三八	61校	19校	31.1%	42校	68.9%
全県	251校	74校	29.5%	177校	70.5%

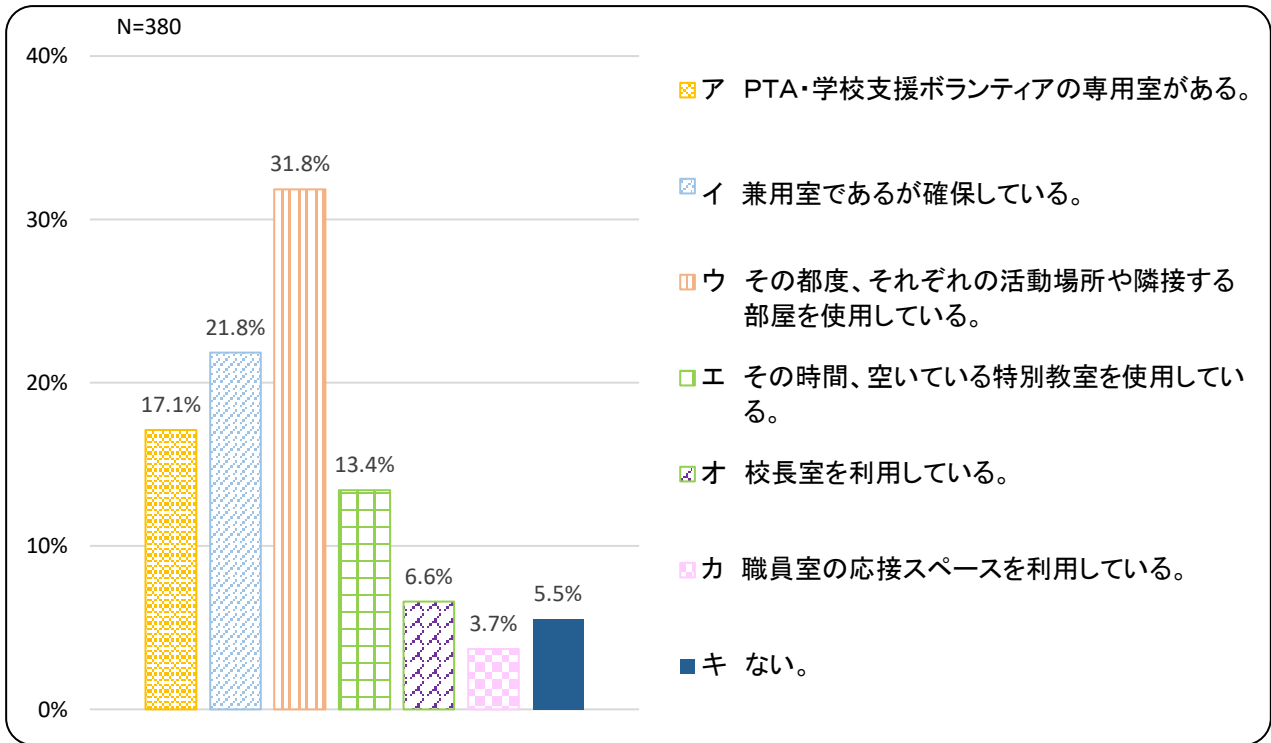
中学校

	学校数	作成している		作成していない	
		数	割合	数	割合
東青	24校	9校	37.5%	15校	62.5%
西北	16校	8校	50.0%	8校	50.0%
中南	26校	7校	26.9%	19校	73.1%
上北	17校	7校	41.2%	10校	58.8%
下北	11校	3校	27.3%	8校	72.7%
三八	35校	8校	22.9%	27校	77.1%
全県	129校	42校	32.6%	87校	67.4%

8 学校内にPTAや地域学校協働活動に協力するボランティア等の打合せや活動後のふりかえり(評価・反省等)等を行う場所がありますか。

(該当校回答)

□打ち合わせや活動後のふりかえり(評価・反省等)などを行う場所の割合(小・中学校計)



小・中学校計

	学校数	ア		イ		ウ		エ		オ		カ		キ	
東青	74校	22校	29.7%	20校	27.0%	22校	29.7%	3校	4.1%	0校	0.0%	4校	5.4%	3校	4.1%
西北	45校	6校	13.3%	13校	28.9%	15校	33.3%	5校	11.1%	2校	4.4%	1校	2.2%	3校	6.7%
中南	75校	2校	2.7%	16校	21.3%	28校	37.3%	17校	22.7%	4校	5.3%	4校	5.3%	4校	5.3%
上北	62校	1校	1.6%	10校	16.1%	22校	35.5%	8校	12.9%	13校	21.0%	2校	3.2%	6校	9.7%
下北	28校	2校	7.1%	2校	7.1%	12校	42.9%	5校	17.9%	5校	17.9%	0校	0.0%	2校	7.1%
三八	96校	32校	33.3%	22校	22.9%	22校	22.9%	13校	13.5%	1校	1.0%	3校	3.1%	3校	3.1%
全県	380校	65校	17.1%	83校	21.8%	121校	31.8%	51校	13.4%	25校	6.6%	14校	3.7%	21校	5.5%

小学校

	学校数	ア		イ		ウ		エ		オ		カ		キ	
東青	50校	13校	26.0%	12校	24.0%	18校	36.0%	3校	6.0%	0校	0.0%	2校	4.0%	2校	4.0%
西北	29校	4校	13.8%	7校	24.1%	11校	37.9%	4校	13.8%	1校	3.4%	0校	0.0%	2校	6.9%
中南	49校	2校	4.1%	13校	26.5%	19校	38.8%	9校	18.4%	2校	4.1%	2校	4.1%	2校	4.1%
上北	45校	1校	2.2%	7校	15.6%	20校	44.4%	5校	11.1%	7校	15.6%	1校	2.2%	4校	8.9%
下北	17校	1校	5.9%	1校	5.9%	9校	52.9%	3校	17.6%	3校	17.6%	0校	0.0%	0校	0.0%
三八	61校	22校	36.1%	11校	18.0%	15校	24.6%	7校	11.5%	1校	1.6%	3校	4.9%	2校	3.3%
全県	251校	43校	17.1%	51校	20.3%	92校	36.7%	31校	12.4%	14校	5.6%	8校	3.2%	12校	4.8%

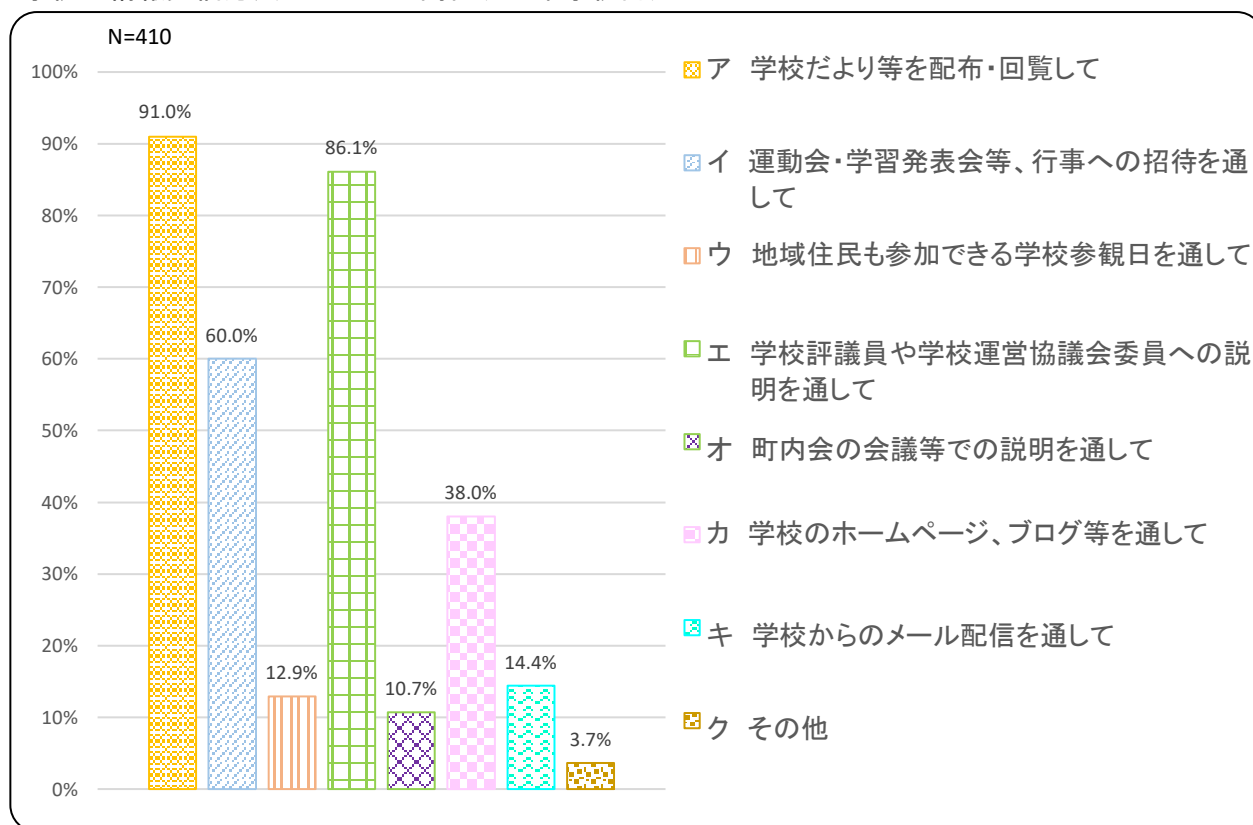
中学校

	学校数	ア		イ		ウ		エ		オ		カ		キ	
東青	24校	9校	37.5%	8校	33.3%	4校	16.7%	0校	0.0%	0校	0.0%	2校	8.3%	1校	4.2%
西北	16校	2校	12.5%	6校	37.5%	4校	25.0%	1校	6.3%	1校	6.3%	1校	6.3%	1校	6.3%
中南	26校	0校	0.0%	3校	11.5%	9校	34.6%	8校	30.8%	2校	7.7%	2校	7.7%	2校	7.7%
上北	17校	0校	0.0%	3校	17.6%	2校	11.8%	3校	17.6%	6校	35.3%	1校	5.9%	2校	11.8%
下北	11校	1校	9.1%	1校	9.1%	3校	27.3%	2校	18.2%	2校	18.2%	0校	0.0%	2校	18.2%
三八	35校	10校	28.6%	11校	31.4%	7校	20.0%	6校	17.1%	0校	0.0%	0校	0.0%	1校	2.9%
全県	129校	22校	17.1%	32校	24.8%	29校	22.5%	20校	15.5%	11校	8.5%	6校	4.7%	9校	7.0%

9 地域住民(在籍する児童生徒の家庭以外)に対して、学校の教育活動全般の情報をどのように発信していますか。

(全校回答、複数回答)

□学校の情報発信方法についての割合(小・中学校計)



小・中学校計

	学校数	ア	イ	ウ	エ	オ	カ	キ	ク
東青	76校	73校 96.1%	50校 65.8%	8校 10.5%	63校 82.9%	7校 9.2%	48校 63.2%	16校 21.1%	5校 6.6%
西北	51校	36校 70.6%	26校 51.0%	6校 11.8%	47校 92.2%	1校 2.0%	7校 13.7%	7校 13.7%	3校 5.9%
中南	77校	76校 98.7%	47校 61.0%	11校 14.3%	71校 92.2%	10校 13.0%	19校 24.7%	12校 15.6%	3校 3.9%
上北	74校	67校 90.5%	41校 55.4%	3校 4.1%	66校 89.2%	8校 10.8%	13校 17.6%	6校 8.1%	1校 1.4%
下北	31校	27校 87.1%	17校 54.8%	2校 6.5%	25校 80.6%	0校 0.0%	1校 3.2%	5校 16.1%	2校 6.5%
三八	101校	94校 93.1%	65校 64.4%	23校 22.8%	81校 80.2%	18校 17.8%	68校 67.3%	13校 12.9%	1校 1.0%
全県	410校	373校 91.0%	246校 60.0%	53校 12.9%	353校 86.1%	44校 10.7%	156校 38.0%	59校 14.4%	15校 3.7%

小学校

	学校数	ア	イ	ウ	エ	オ	カ	キ	ク
東青	50校	49校 98.0%	31校 62.0%	2校 4.0%	41校 82.0%	3校 6.0%	33校 66.0%	8校 16.0%	4校 8.0%
西北	32校	23校 71.9%	18校 56.3%	3校 9.4%	29校 90.6%	1校 3.1%	4校 12.5%	3校 9.4%	3校 9.4%
中南	51校	51校 100.0%	34校 66.7%	4校 7.8%	49校 96.1%	7校 13.7%	14校 27.5%	11校 21.6%	3校 5.9%
上北	45校	42校 93.3%	26校 57.8%	2校 4.4%	41校 91.1%	4校 8.9%	8校 17.8%	4校 8.9%	1校 2.2%
下北	18校	17校 94.4%	9校 50.0%	1校 5.6%	14校 77.8%	0校 0.0%	0校 0.0%	2校 11.1%	1校 5.6%
三八	65校	62校 95.4%	36校 55.4%	13校 20.0%	51校 78.5%	11校 16.9%	42校 64.6%	9校 13.8%	1校 1.5%
全県	261校	244校 93.5%	154校 59.0%	25校 9.6%	225校 86.2%	26校 10.0%	101校 38.7%	37校 14.2%	13校 5.0%

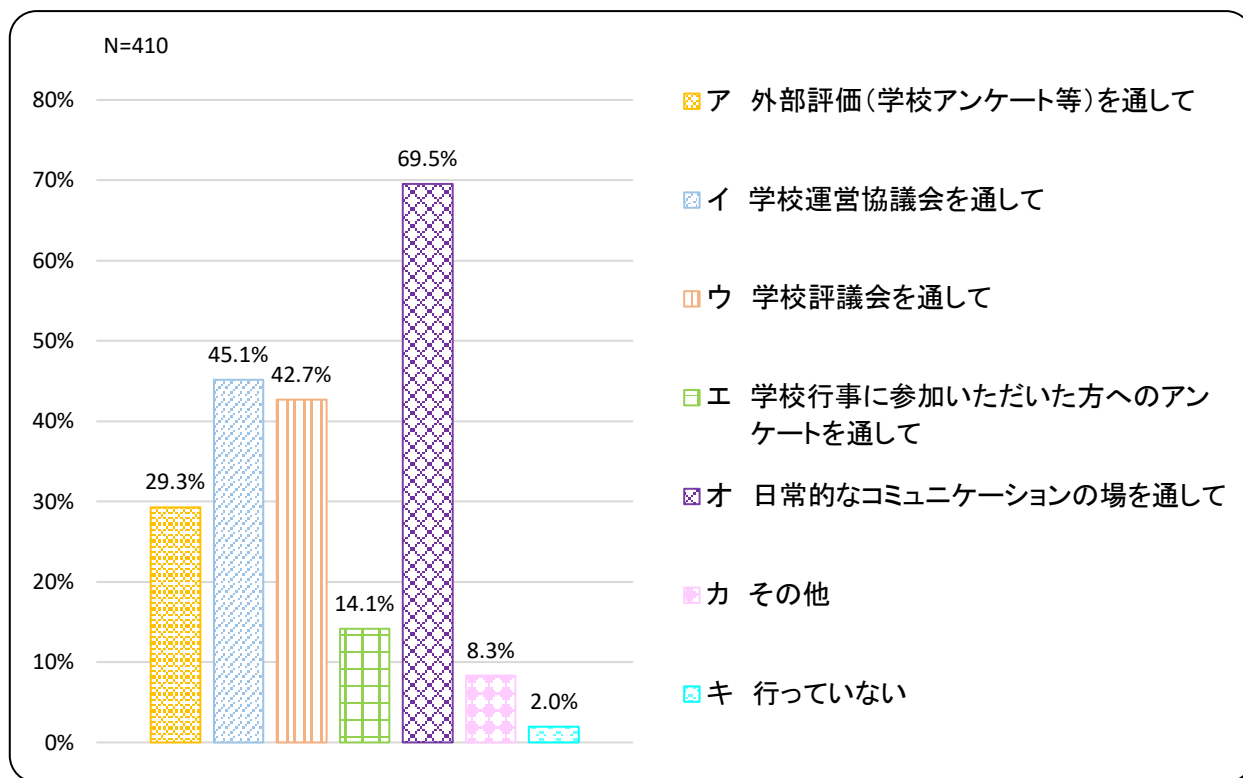
中学校

	学校数	ア	イ	ウ	エ	オ	カ	キ	ク
東青	26校	24校 92.3%	19校 73.1%	6校 23.1%	22校 84.6%	4校 15.4%	15校 57.7%	8校 30.8%	1校 3.8%
西北	19校	13校 68.4%	8校 42.1%	3校 15.8%	18校 94.7%	0校 0.0%	3校 15.8%	4校 21.1%	0校 0.0%
中南	26校	25校 96.2%	13校 50.0%	7校 26.9%	22校 84.6%	3校 11.5%	5校 19.2%	1校 3.8%	0校 0.0%
上北	29校	25校 86.2%	15校 51.7%	1校 3.4%	25校 86.2%	4校 13.8%	5校 17.2%	2校 6.9%	0校 0.0%
下北	13校	10校 76.9%	8校 61.5%	1校 7.7%	11校 84.6%	0校 0.0%	1校 7.7%	3校 23.1%	1校 7.7%
三八	36校	32校 88.9%	29校 80.6%	10校 27.8%	30校 83.3%	7校 19.4%	26校 72.2%	4校 11.1%	0校 0.0%
全県	149校	129校 86.6%	92校 61.7%	28校 18.8%	128校 85.9%	18校 12.1%	55校 36.9%	22校 14.8%	2校 1.3%

10 地域住民(在籍する児童生徒の家庭以外)の要望や意見を、どのように学校運営に取り入れていますか。

(全校回答、複数回答)

□地域住民の要望や意見を取り入れる方法の割合(小・中学校計)



小・中学校計

	学校数	ア		イ		ウ		エ		オ		カ		キ	
東青	76校	35校	46.1%	29校	38.2%	38校	50.0%	14校	18.4%	60校	78.9%	7校	9.2%	0校	0.0%
西北	51校	6校	11.8%	16校	31.4%	32校	62.7%	5校	9.8%	33校	64.7%	3校	5.9%	2校	3.9%
中南	77校	25校	32.5%	48校	62.3%	27校	35.1%	8校	10.4%	51校	66.2%	4校	5.2%	1校	1.3%
上北	74校	11校	14.9%	21校	28.4%	46校	62.2%	11校	14.9%	51校	68.9%	9校	12.2%	2校	2.7%
下北	31校	15校	48.4%	23校	74.2%	2校	6.5%	5校	16.1%	20校	64.5%	0校	0.0%	0校	0.0%
三八	101校	28校	27.7%	48校	47.5%	30校	29.7%	15校	14.9%	70校	69.3%	11校	10.9%	3校	3.0%
全県	410校	120校	29.3%	185校	45.1%	175校	42.7%	58校	14.1%	285校	69.5%	34校	8.3%	8校	2.0%

小学校

	学校数	ア		イ		ウ		エ		オ		カ		キ	
東青	50校	23校	46.0%	21校	42.0%	23校	46.0%	8校	16.0%	40校	80.0%	2校	4.0%	0校	0.0%
西北	32校	2校	6.3%	10校	31.3%	20校	62.5%	2校	6.3%	22校	68.8%	2校	6.3%	2校	6.3%
中南	51校	18校	35.3%	32校	62.7%	19校	37.3%	5校	9.8%	38校	74.5%	2校	3.9%	0校	0.0%
上北	45校	5校	11.1%	13校	28.9%	27校	60.0%	6校	13.3%	31校	68.9%	6校	13.3%	2校	4.4%
下北	18校	11校	61.1%	13校	72.2%	1校	5.6%	3校	16.7%	12校	66.7%	0校	0.0%	0校	0.0%
三八	65校	17校	26.2%	34校	52.3%	18校	27.7%	8校	12.3%	49校	75.4%	5校	7.7%	2校	3.1%
全県	261校	76校	29.1%	123校	47.1%	108校	41.4%	32校	12.3%	192校	73.6%	17校	6.5%	6校	2.3%

中学校

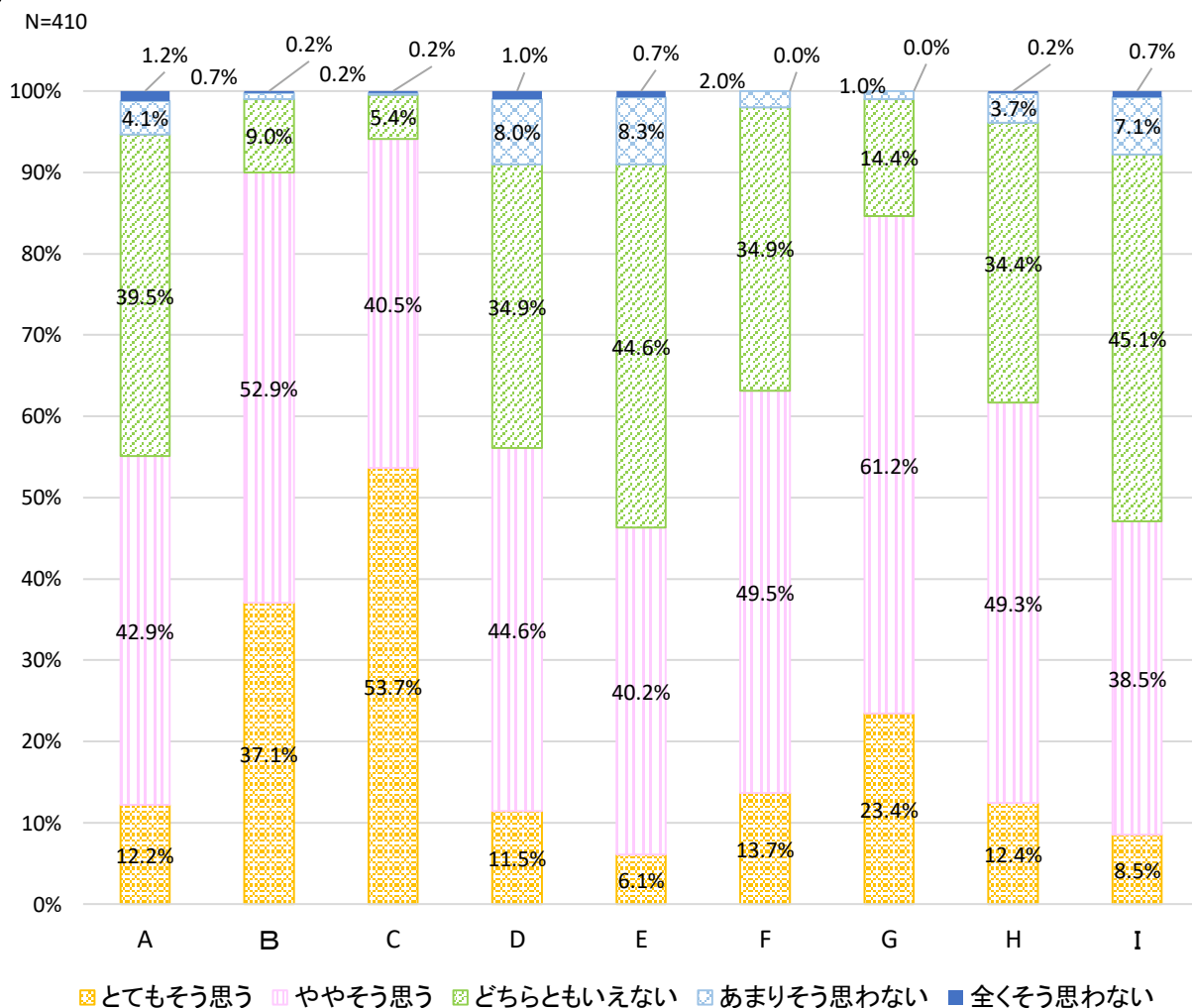
	学校数	ア		イ		ウ		エ		オ		カ		キ	
東青	26校	12校	46.2%	8校	30.8%	15校	57.7%	6校	23.1%	20校	76.9%	5校	19.2%	0校	0.0%
西北	19校	4校	21.1%	6校	31.6%	12校	63.2%	3校	15.8%	11校	57.9%	1校	5.3%	0校	0.0%
中南	26校	7校	26.9%	16校	61.5%	8校	30.8%	3校	11.5%	13校	50.0%	2校	7.7%	1校	3.8%
上北	29校	6校	20.7%	8校	27.6%	19校	65.5%	5校	17.2%	20校	69.0%	3校	10.3%	0校	0.0%
下北	13校	4校	30.8%	10校	76.9%	1校	7.7%	2校	15.4%	8校	61.5%	0校	0.0%	0校	0.0%
三八	36校	11校	30.6%	14校	38.9%	12校	33.3%	7校	19.4%	21校	58.3%	6校	16.7%	1校	2.8%
全県	149校	44校	29.5%	62校	41.6%	67校	45.0%	26校	17.4%	93校	62.4%	17校	11.4%	2校	1.3%

11 本部事業もしくはそれに類似した事業をきっかけに学校として感じている効果についてお答えください。また、本部事業等を実施していない学校は、実施した場合に期待できる効果をお答えください。

(全校回答)

- A 子どもたちが地域住民と交流することにより、様々な体験や経験の場が増え、学力の向上につながった。
- B 子どもたちが地域住民と交流することにより、様々な体験や経験の場が増え、コミュニケーション能力の向上につながった。
- C 子どもたちが地域住民と交流することにより、様々な体験や経験の場が増え、地域への理解・関心が深まった。
- D 地域住民が学校を支援することにより、教員が授業や生徒指導等に力を注ぐことができた。
- E 地域住民が学校を支援することにより、生徒指導上の課題の解決につながった。
- F 地域住民の生きがいや自己実現につながった。
- G 地域住民の学校への理解が深まった。
- H 地域住民が学校を支援することにより、地域の教育力が向上し、地域の活性化につながった。
- I 地域課題(地域活性化・まちづくり、防災、家庭教育支援、子育て環境整備、地域の環境問題、郷土芸能・伝統文化の伝承、国際化、高齢者の活躍促進、地域の健康増進、教育格差の解消等)の解決方法を地域住民が考えることにつながった。

□ 本部事業もしくはそれに類似した事業をきっかけに学校として感じている効果(小・中学校計)



小・中学校計

A	地区	学校数	とてもそう思う		ややそう思う		どちらともいえない		あまりそう思わない		全くそう思わない	
	東青	76校	13校	17.1%	26校	34.2%	35校	46.1%	1校	1.3%	1校	1.3%
	西北	51校	5校	9.8%	21校	41.2%	20校	39.2%	4校	7.8%	1校	2.0%
	中南	77校	8校	10.4%	31校	40.3%	36校	46.8%	2校	2.6%	0校	0.0%
	上北	74校	11校	14.9%	32校	43.2%	29校	39.2%	2校	2.7%	0校	0.0%
	下北	31校	3校	9.7%	19校	61.3%	7校	22.6%	2校	6.5%	0校	0.0%
	三八	101校	10校	9.9%	47校	46.5%	35校	34.7%	6校	5.9%	3校	3.0%
	全県	410校	50校	12.2%	176校	42.9%	162校	39.5%	17校	4.1%	5校	1.2%

B	地区	学校数	とてもそう思う		ややそう思う		どちらともいえない		あまりそう思わない		全くそう思わない	
	東青	76校	23校	30.3%	45校	59.2%	8校	10.5%	0校	0.0%	0校	0.0%
	西北	51校	21校	41.2%	22校	43.1%	6校	11.8%	2校	3.9%	0校	0.0%
	中南	77校	29校	37.7%	37校	48.1%	11校	14.3%	0校	0.0%	0校	0.0%
	上北	74校	30校	40.5%	38校	51.4%	6校	8.1%	0校	0.0%	0校	0.0%
	下北	31校	10校	32.3%	20校	64.5%	1校	3.2%	0校	0.0%	0校	0.0%
	三八	101校	39校	38.6%	55校	54.5%	5校	5.0%	1校	1.0%	1校	1.0%
	全県	410校	152校	37.1%	217校	52.9%	37校	9.0%	3校	0.7%	1校	0.2%

C	地区	学校数	とてもそう思う		ややそう思う		どちらともいえない		あまりそう思わない		全くそう思わない	
	東青	76校	31校	40.8%	37校	48.7%	8校	10.5%	0校	0.0%	0校	0.0%
	西北	51校	27校	52.9%	20校	39.2%	4校	7.8%	0校	0.0%	0校	0.0%
	中南	77校	43校	55.8%	29校	37.7%	5校	6.5%	0校	0.0%	0校	0.0%
	上北	74校	41校	55.4%	29校	39.2%	4校	5.4%	0校	0.0%	0校	0.0%
	下北	31校	20校	64.5%	11校	35.5%	0校	0.0%	0校	0.0%	0校	0.0%
	三八	101校	58校	57.4%	40校	39.6%	1校	1.0%	1校	1.0%	1校	1.0%
	全県	410校	220校	53.7%	166校	40.5%	22校	5.4%	1校	0.2%	1校	0.2%

D	地区	学校数	とてもそう思う		ややそう思う		どちらともいえない		あまりそう思わない		全くそう思わない	
	東青	76校	14校	18.4%	39校	51.3%	18校	23.7%	5校	6.6%	0校	0.0%
	西北	51校	2校	3.9%	24校	47.1%	19校	37.3%	5校	9.8%	1校	2.0%
	中南	77校	10校	13.0%	28校	36.4%	35校	45.5%	3校	3.9%	1校	1.3%
	上北	74校	6校	8.1%	31校	41.9%	29校	39.2%	8校	10.8%	0校	0.0%
	下北	31校	4校	12.9%	15校	48.4%	10校	32.3%	2校	6.5%	0校	0.0%
	三八	101校	11校	10.9%	46校	45.5%	32校	31.7%	10校	9.9%	2校	2.0%
	全県	410校	47校	11.5%	183校	44.6%	143校	34.9%	33校	8.0%	4校	1.0%

E	地区	学校数	とてもそう思う		ややそう思う		どちらともいえない		あまりそう思わない		全くそう思わない	
	東青	76校	7校	9.2%	23校	30.3%	43校	56.6%	3校	3.9%	0校	0.0%
	西北	51校	1校	2.0%	21校	41.2%	22校	43.1%	6校	11.8%	1校	2.0%
	中南	77校	4校	5.2%	30校	39.0%	35校	45.5%	8校	10.4%	0校	0.0%
	上北	74校	4校	5.4%	28校	37.8%	36校	48.6%	6校	8.1%	0校	0.0%
	下北	31校	2校	6.5%	13校	41.9%	13校	41.9%	3校	9.7%	0校	0.0%
	三八	101校	7校	6.9%	50校	49.5%	34校	33.7%	8校	7.9%	2校	2.0%
	全県	410校	25校	6.1%	165校	40.2%	183校	44.6%	34校	8.3%	3校	0.7%

F	地区	学校数	とてもそう思う		ややそう思う		どちらともいえない		あまりそう思わない		全くそう思わない	
	東青	76校	10校	13.2%	44校	57.9%	21校	27.6%	1校	1.3%	0校	0.0%
	西北	51校	6校	11.8%	21校	41.2%	21校	41.2%	3校	5.9%	0校	0.0%
	中南	77校	5校	6.5%	40校	51.9%	29校	37.7%	3校	3.9%	0校	0.0%
	上北	74校	14校	18.9%	28校	37.8%	32校	43.2%	0校	0.0%	0校	0.0%
	下北	31校	5校	16.1%	16校	51.6%	9校	29.0%	1校	3.2%	0校	0.0%
	三八	101校	16校	15.8%	54校	53.5%	31校	30.7%	0校	0.0%	0校	0.0%
	全県	410校	56校	13.7%	203校	49.5%	143校	34.9%	8校	2.0%	0校	0.0%

G	地区	学校数	とてもそう思う		ややそう思う		どちらともいえない		あまりそう思わない		全くそう思わない	
	東青	76校	20校	26.3%	46校	60.5%	9校	11.8%	1校	1.3%	0校	0.0%
	西北	51校	13校	25.5%	28校	54.9%	9校	17.6%	1校	2.0%	0校	0.0%
	中南	77校	16校	20.8%	47校	61.0%	13校	16.9%	1校	1.3%	0校	0.0%
	上北	74校	16校	21.6%	44校	59.5%	13校	17.6%	1校	1.4%	0校	0.0%
	下北	31校	6校	19.4%	20校	64.5%	5校	16.1%	0校	0.0%	0校	0.0%
	三八	101校	25校	24.8%	66校	65.3%	10校	9.9%	0校	0.0%	0校	0.0%
	全県	410校	96校	23.4%	251校	61.2%	59校	14.4%	4校	1.0%	0校	0.0%

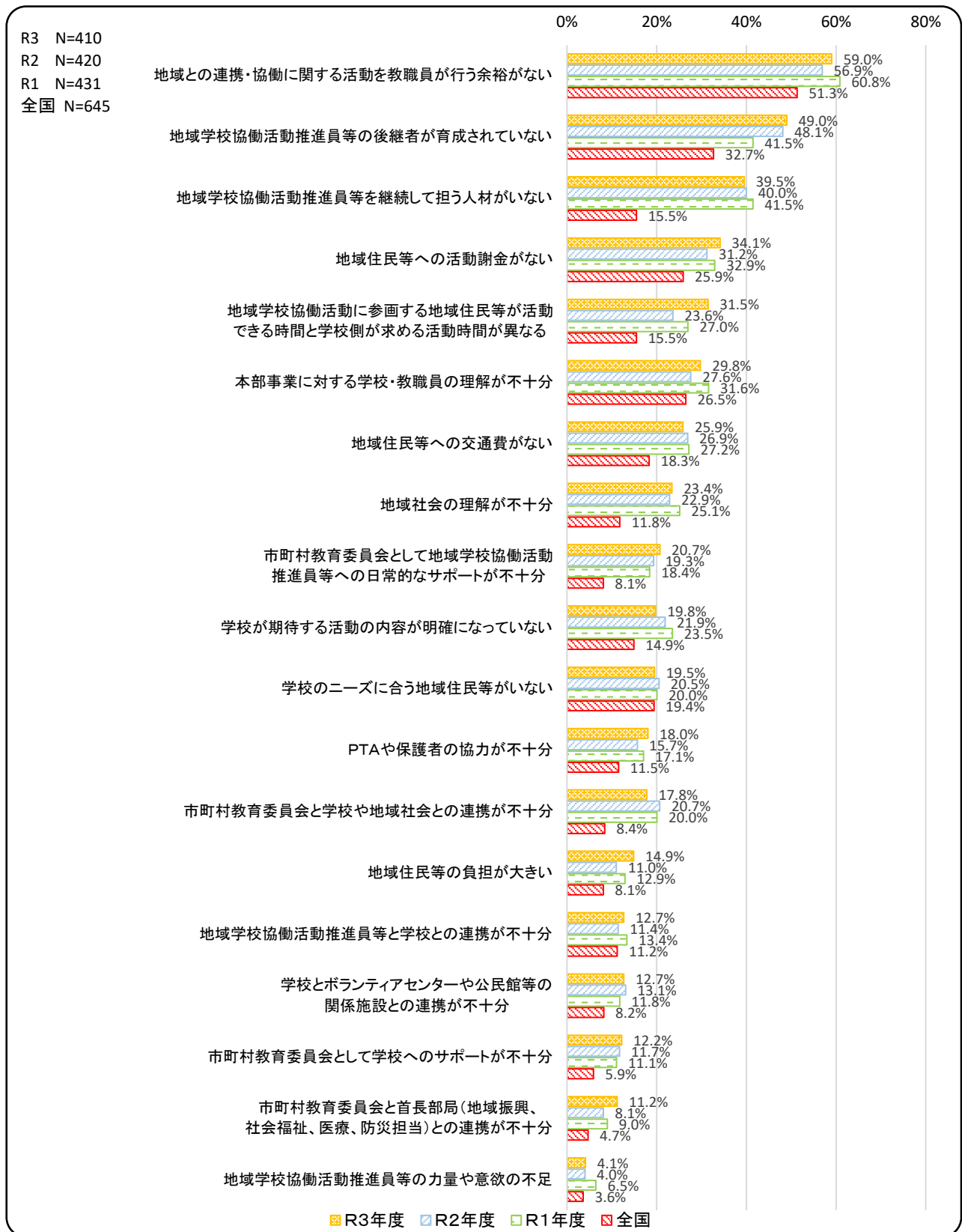
H	地区	学校数	とてもそう思う		ややそう思う		どちらともいえない		あまりそう思わない		全くそう思わない	
	東青	76校	9校	11.8%	43校	56.6%	23校	30.3%	1校	1.3%	0校	0.0%
	西北	51校	6校	11.8%	24校	47.1%	19校	37.3%	2校	3.9%	0校	0.0%
	中南	77校	8校	10.4%	38校	49.4%	28校	36.4%	3校	3.9%	0校	0.0%
	上北	74校	11校	14.9%	34校	45.9%	27校	36.5%	2校	2.7%	0校	0.0%
	下北	31校	5校	16.1%	13校	41.9%	12校	38.7%	1校	3.2%	0校	0.0%
	三八	101校	12校	11.9%	50校	49.5%	32校	31.7%	6校	5.9%	1校	1.0%
	全県	410校	51校	12.4%	202校	49.3%	141校	34.4%	15校	3.7%	1校	0.2%

I	地区	学校数	とてもそう思う		ややそう思う		どちらともいえない		あまりそう思わない		全くそう思わない	
	東青	76校	6校	7.9%	34校	44.7%	32校	42.1%	4校	5.3%	0校	0.0%
	西北	51校	2校	3.9%	17校	33.3%	30校	58.8%	2校	3.9%	0校	0.0%
	中南	77校	3校	3.9%	26校	33.8%	40校	51.9%	7校	9.1%	1校	1.3%
	上北	74校	8校	10.8%	28校	37.8%	30校	40.5%	7校	9.5%	1校	1.4%
	下北	31校	5校	16.1%	12校	38.7%	11校	35.5%	3校	9.7%	0校	0.0%
	三八	101校	11校	10.9%	41校	40.6%	42校	41.6%	6校	5.9%	1校	1.0%
	全県	410校	35校	8.5%	158校	38.5%	185校	45.1%	29校	7.1%	3校	0.7%

12 本部事業もしくはそれに類似した事業を実施する上で、学校として課題と感じていることについてお答えください。また、本部事業等を実施していない学校は、実施した場合に課題となりうることをお答えください。

(全校回答、複数回答)

□ 本部事業もしくはそれに類似した事業を実施する上での課題(小・中学校計)



※ 全国値は、「平成27年度地域学校協働活動の実施状況アンケート調査報告書(文部科学省生涯学習政策局社会教育課 国立教育政策研究所)【2017年1月】より引用。

【学校内部】

- ア 本部事業に対する学校・教職員の理解が不十分
- イ 地域との連携・協働に関する活動を教職員が行う余裕がない
- ウ 学校が期待する活動の内容が明確になっていない

【地域学校協働活動推進員等】

- エ 地域学校協働活動推進員等と学校との連携が不十分
- オ 地域学校協働活動推進員等の力量や意欲の不足
- カ 地域学校協働活動推進員等を継続して担う人材がいない
- キ 地域学校協働活動推進員等の後継者が育成されていない
- ク 地域学校協働活動に参画する地域住民等が活動できる時間と学校側が求める活動時間が異なる
- ケ 学校のニーズに合う地域住民等がいない
- コ 地域住民等の負担が大きい
- サ 地域住民等への交通費がない
- シ 地域住民等への活動謝金がない

【行政】

- ス 市町村教育委員会と学校や地域社会との連携が不十分
- セ 市町村教育委員会と首長部局(地域振興、社会福祉、医療、防災担当)との連携が不十分
- ソ 市町村教育委員会として地域学校協働活動推進員等への日常的なサポートが不十分
- タ 市町村教育委員会として学校へのサポートが不十分
- チ 学校とボランティアセンターや公民館等の関係施設との連携が不十分

【全体】

- ツ PTAや保護者の協力が不十分
- テ 地域社会の理解が不十分

小・中学校計

	学校数	ア		イ		ウ		エ		オ	
東青	76校	12校	15.8%	40校	52.6%	12校	15.8%	5校	6.6%	1校	1.3%
西北	51校	24校	47.1%	27校	52.9%	10校	19.6%	6校	11.8%	2校	3.9%
中南	77校	21校	27.3%	44校	57.1%	22校	28.6%	6校	7.8%	4校	5.2%
上北	74校	31校	41.9%	54校	73.0%	18校	24.3%	19校	25.7%	8校	10.8%
下北	31校	8校	25.8%	22校	71.0%	5校	16.1%	7校	22.6%	1校	3.2%
三八	101校	26校	25.7%	55校	54.5%	14校	13.9%	9校	8.9%	1校	1.0%
全県	410校	122校	29.8%	242校	59.0%	81校	19.8%	52校	12.7%	17校	4.1%

	学校数	カ		キ		ク		ケ		コ	
東青	76校	27校	35.5%	45校	59.2%	16校	21.1%	11校	14.5%	9校	11.8%
西北	51校	18校	35.3%	23校	45.1%	18校	35.3%	15校	29.4%	6校	11.8%
中南	77校	30校	39.0%	37校	48.1%	24校	31.2%	14校	18.2%	11校	14.3%
上北	74校	38校	51.4%	24校	32.4%	26校	35.1%	16校	21.6%	16校	21.6%
下北	31校	18校	58.1%	12校	38.7%	11校	35.5%	9校	29.0%	3校	9.7%
三八	101校	31校	30.7%	60校	59.4%	34校	33.7%	15校	14.9%	16校	15.8%
全県	410校	162校	39.5%	201校	49.0%	129校	31.5%	80校	19.5%	61校	14.9%

	学校数	サ		シ		ス		セ		ソ	
東青	76校	18校	23.7%	28校	36.8%	6校	7.9%	6校	7.9%	13校	17.1%
西北	51校	13校	25.5%	19校	37.3%	11校	21.6%	5校	9.8%	11校	21.6%
中南	77校	15校	19.5%	23校	29.9%	15校	19.5%	8校	10.4%	19校	24.7%
上北	74校	28校	37.8%	29校	39.2%	20校	27.0%	16校	21.6%	24校	32.4%
下北	31校	12校	38.7%	17校	54.8%	7校	22.6%	6校	19.4%	5校	16.1%
三八	101校	20校	19.8%	24校	23.8%	14校	13.9%	5校	5.0%	13校	12.9%
全県	410校	106校	25.9%	140校	34.1%	73校	17.8%	46校	11.2%	85校	20.7%

	学校数	タ		チ		ツ		テ	
東青	76校	6校	7.9%	10校	13.2%	21校	27.6%	17校	22.4%
西北	51校	8校	15.7%	10校	19.6%	10校	19.6%	15校	29.4%
中南	77校	12校	15.6%	7校	9.1%	5校	6.5%	21校	27.3%
上北	74校	11校	14.9%	10校	13.5%	19校	25.7%	26校	35.1%
下北	31校	5校	16.1%	5校	16.1%	5校	16.1%	4校	12.9%
三八	101校	8校	7.9%	10校	9.9%	14校	13.9%	13校	12.9%
全県	410校	50校	12.2%	52校	12.7%	74校	18.0%	96校	23.4%