

令和4年度学校と地域との連携に関するアンケート調査結果（公立小・中学校）

この調査は、県教育委員会が取り組んでいる「学校・家庭・地域が連携し社会全体で子どもを育む仕組みづくり」の進捗状況を把握するために、県内の公立小・中学校を対象に実施したものです。

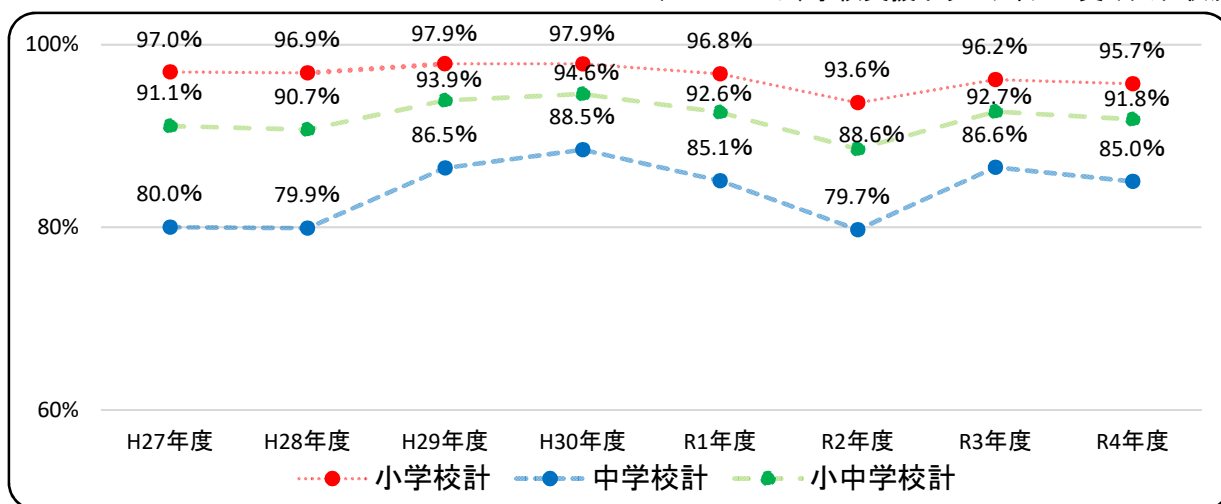
- ◆回答期間：令和4年12月21日から令和5年1月31日まで
- ◆回答率：100%

1 現在、貴校では、地域住民や保護者、地元企業等と連携した活動（以下、地域学校協働活動という。）を行っていますか。

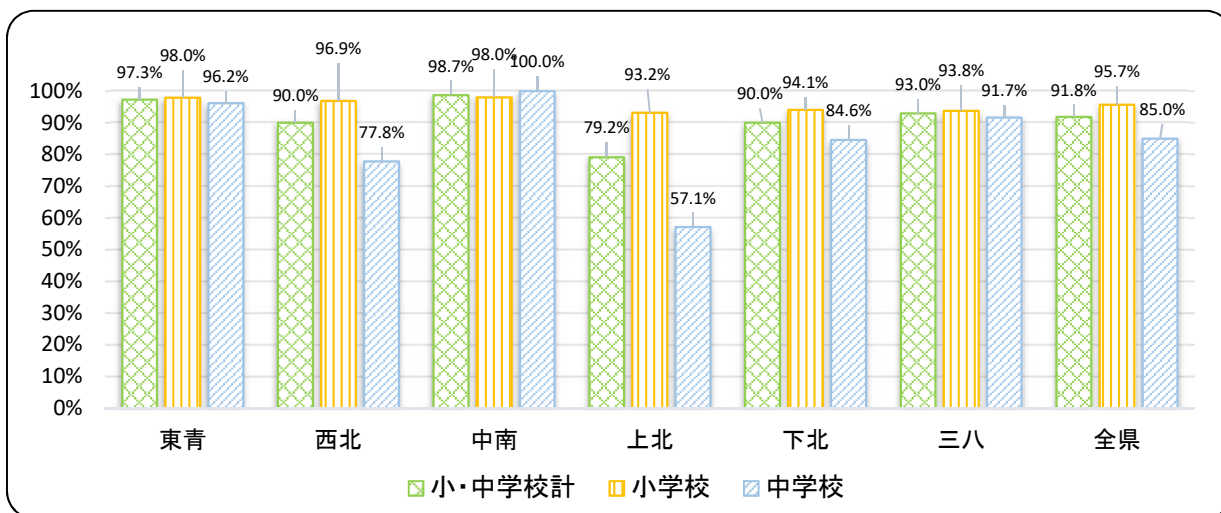
（全校回答）

□地域学校協働活動の実施状況の推移

（H27～R2は、学校支援ボランティアの受け入れ状況）



□地域学校協働活動の実施状況（地区別）

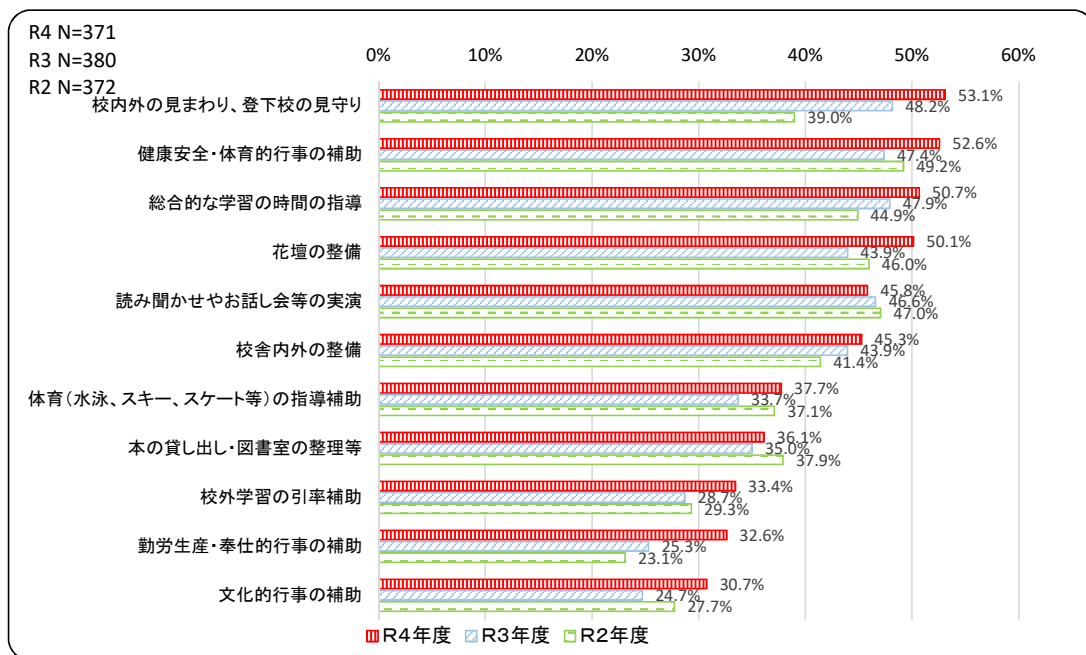


	小・中学校計		小学校		中学校	
	学校数	地域学校協働活動を行っている	学校数	行っている	学校数	行っている
東青	75校	73校 97.3%	49校	48校 98.0%	26校	25校 96.2%
西北	50校	45校 90.0%	32校	31校 96.9%	18校	14校 77.8%
中南	77校	76校 98.7%	51校	50校 98.0%	26校	26校 100.0%
上北	72校	57校 79.2%	44校	41校 93.2%	28校	16校 57.1%
下北	30校	27校 90.0%	17校	16校 94.1%	13校	11校 84.6%
三八	100校	93校 93.0%	64校	60校 93.8%	36校	33校 91.7%
全県	404校	371校 91.8%	257校	246校 95.7%	147校	125校 85.0%

2 地域学校協働活動の内容を選択してください。

(該当校回答、複数回答)

□30%以上の小・中学校において行われている地域学校協働活動の割合(小・中学校計)



	小・中学校計(371校)		小学校(246校)		中学校(125校)	
ア ドリルの丸付け	11校	3.0%	10校	4.1%	1校	0.8%
イ 家庭科の実習補助	81校	21.8%	76校	30.9%	5校	4.0%
ウ 理科の実験補助	7校	1.9%	6校	2.4%	1校	0.8%
エ 体育(水泳、スキー、スケート等)の指導補助	140校	37.7%	136校	55.3%	4校	3.2%
オ 放課後や長期休業中の補充学習補助	6校	1.6%	3校	1.2%	3校	2.4%
カ 校外学習の引率補助	124校	33.4%	120校	48.8%	4校	3.2%
キ 特別な配慮を必要とする児童生徒への指導補助	9校	2.4%	6校	2.4%	3校	2.4%
ク 各教科(理科・外国語を除く)の指導	23校	6.2%	18校	7.3%	5校	4.0%
ケ 学級活動の指導	4校	1.1%	4校	1.6%	0校	0.0%
コ 道徳の指導	4校	1.1%	2校	0.8%	2校	1.6%
サ 外国語、外国語活動の指導	5校	1.3%	5校	2.0%	0校	0.0%
シ 理科の指導	6校	1.6%	5校	2.0%	1校	0.8%
ス 総合的な学習の時間の指導	188校	50.7%	132校	53.7%	56校	44.8%
セ クラブ活動の指導	81校	21.8%	79校	32.1%	2校	1.6%
ソ 部活動の指導	105校	28.3%	44校	17.9%	61校	48.8%
タ 読み聞かせやお話し会等の実演	170校	45.8%	167校	67.9%	3校	2.4%
チ 校内外の見まわり、登下校の見守り	197校	53.1%	147校	59.8%	50校	40.0%
ツ 本の貸し出し・図書室の整理等	134校	36.1%	105校	42.7%	29校	23.2%
テ 特別教室(図書室を除く)等の整理	14校	3.8%	9校	3.7%	5校	4.0%
ト 花壇の整備	186校	50.1%	126校	51.2%	60校	48.0%
ナ 校舎内外の整備	168校	45.3%	116校	47.2%	52校	41.6%
ニ 教材、教具の修理	6校	1.6%	4校	1.6%	2校	1.6%
ヌ 夏季休業中のプール監視補助	26校	7.0%	24校	9.8%	2校	1.6%
ネ パソコンのメンテナンス	4校	1.1%	4校	1.6%	0校	0.0%
ノ 植木の剪定	41校	11.1%	31校	12.6%	10校	8.0%
ハ 儀式的行事の補助	71校	19.1%	44校	17.9%	27校	21.6%
ヒ 文化的行事の補助	114校	30.7%	52校	21.1%	62校	49.6%
フ 健康安全・体育的行事の補助	195校	52.6%	143校	58.1%	52校	41.6%
ヘ 遠足(旅行)・集団宿泊的行事の補助	19校	5.1%	15校	6.1%	4校	3.2%
ホ 勤労生産・奉仕的行事の補助	121校	32.6%	73校	29.7%	48校	38.4%
マ その他	80校	21.6%	56校	22.8%	24校	19.2%

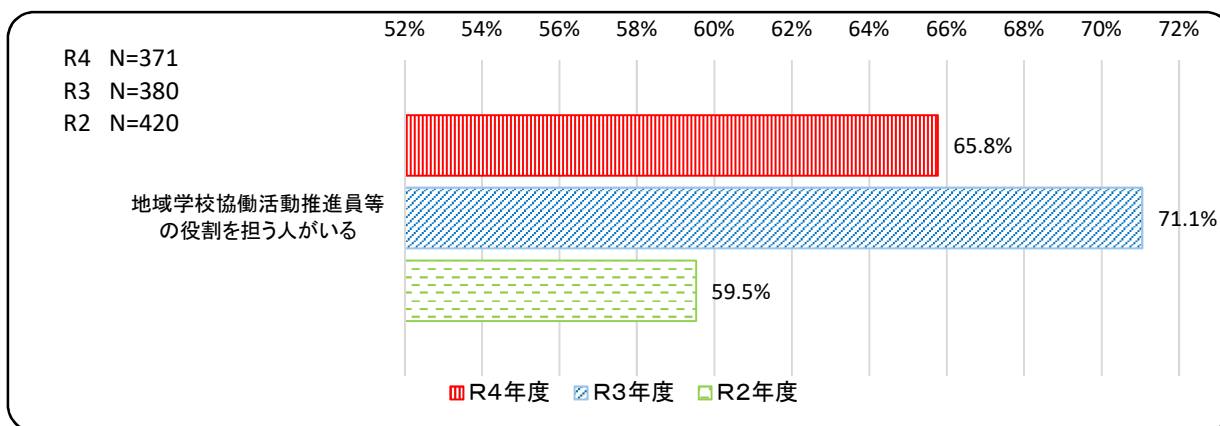
3 学校には、地域学校協働活動推進員等はいますか。

(該当校回答)

□地域学校協働活動推進員等の役割を担う人がいる割合(小・中学校計)

※R2は全校回答

※R2、3は、地域学校協働活動推進員等、もしくは同様の役割を担う人のいる割合



小・中学校計

	該当学校数	地域学校協働活動推進員等がいる		いない	
東青	73校	65校	89.0%	8校	11.0%
西北	45校	29校	64.4%	16校	35.6%
中南	76校	54校	71.1%	22校	28.9%
上北	57校	21校	36.8%	36校	63.2%
下北	27校	4校	14.8%	23校	85.2%
三八	93校	71校	76.3%	22校	23.7%
全県	371校	244校	65.8%	127校	34.2%

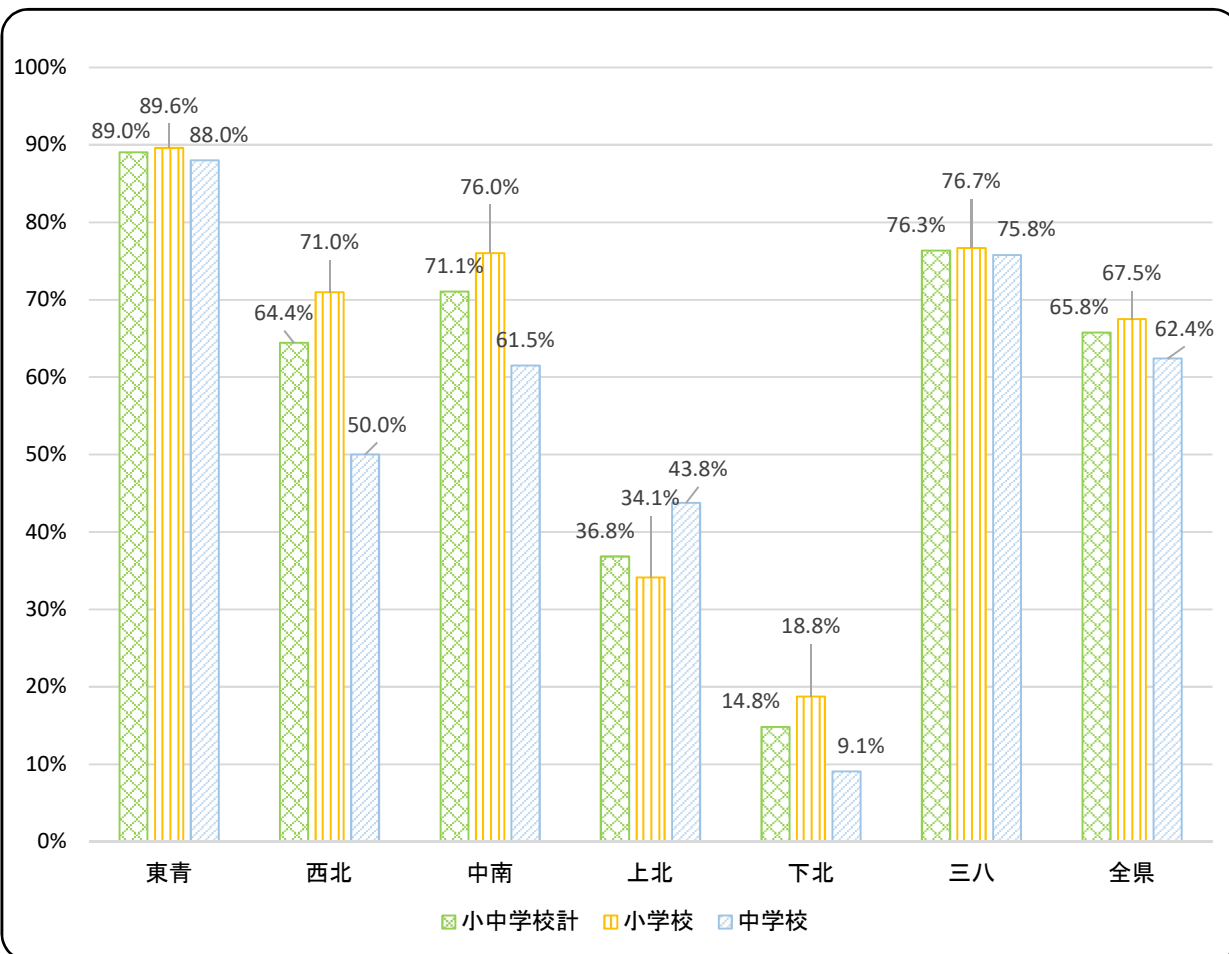
小学校

	該当学校数	地域学校協働活動推進員等がいる		いない	
東青	48校	43校	89.6%	5校	10.4%
西北	31校	22校	71.0%	9校	29.0%
中南	50校	38校	76.0%	12校	24.0%
上北	41校	14校	34.1%	27校	65.9%
下北	16校	3校	18.8%	13校	81.3%
三八	60校	46校	76.7%	14校	23.3%
全県	246校	166校	67.5%	80校	32.5%

中学校

	該当学校数	地域学校協働活動推進員等がいる		いない	
東青	25校	22校	88.0%	3校	12.0%
西北	14校	7校	50.0%	7校	50.0%
中南	26校	16校	61.5%	10校	38.5%
上北	16校	7校	43.8%	9校	56.3%
下北	11校	1校	9.1%	10校	90.9%
三八	33校	25校	75.8%	8校	24.2%
全県	125校	78校	62.4%	47校	37.6%

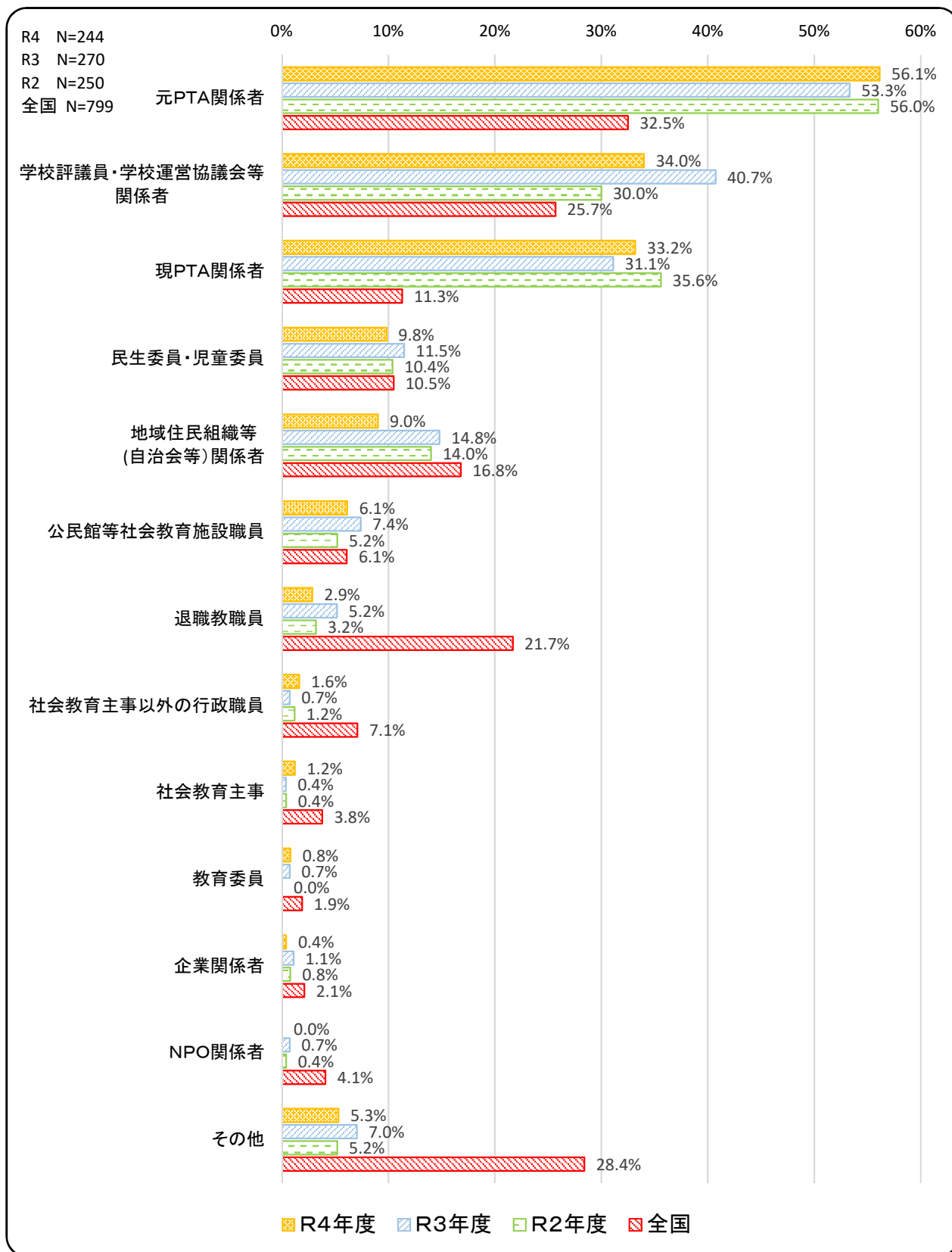
□地域学校協働活動推進員等がいる割合



4 地域学校協働活動推進員等、もしくは同様の役割を担う方の職種・役割等を選択してください。

(該当校回答、複数回答)

□地域学校協働活動推進員等の役割を担う方の職種・役職等(小・中学校計)



※ 全国値は、「平成27年度地域学校協働活動の実施状況アンケート調査報告書(文部科学省生涯学習政策局社会教育課 国立教育政策研究所)【2017年1月】より引用。

		小・中学校計(244校)		小学校(166校)		中学校(78校)	
ア	現PTA関係者	81	33.2%	60	36.1%	21	26.9%
イ	元PTA関係者	137	56.1%	92	55.4%	45	57.7%
ウ	退職教職員	7	2.9%	3	1.8%	4	5.1%
エ	企業関係者	1	0.4%	1	0.6%	0	0.0%
オ	NPO関係者	0	0.0%	0	0.0%	0	0.0%
カ	社会教育主事	3	1.2%	2	1.2%	1	1.3%
キ	社会教育主事以外の行政職員	4	1.6%	3	1.8%	1	1.3%
ク	地域住民組織等(自治会等)関係者	22	9.0%	14	8.4%	8	10.3%
ケ	学校評議員・学校運営協議会等関係者	83	34.0%	56	33.7%	27	34.6%
コ	公民館等社会教育施設職員	15	6.1%	12	7.2%	3	3.8%
サ	民生委員・児童委員	24	9.8%	13	7.8%	11	14.1%
シ	教育委員	2	0.8%	2	1.2%	0	0.0%
ス	その他	13	5.3%	8	4.8%	5	6.4%

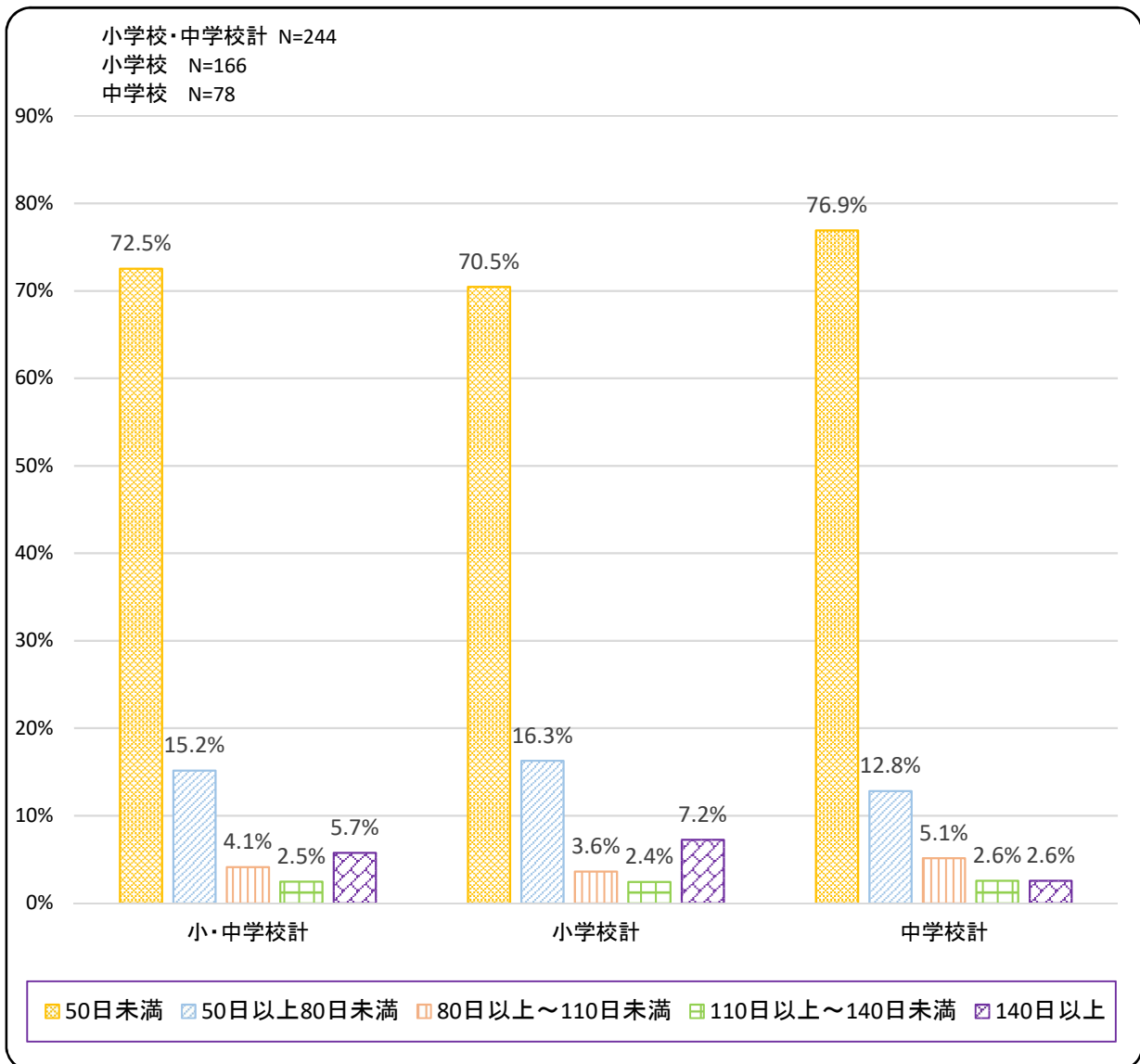
「その他」の記載内容

地域住民(4件) 町会長(1件) 小学校統合前の地区代表(1名) CS関係者(1件)
 青森県教育支援プラットフォーム関係者(1件) 家庭教育支援チーム代表(1件)
 学区小学校の地域コーディネーター(1件) 地域密着型教育コーディネーター(1件)
 村臨時学校用務員(1件) 非常勤講師(1件)

5 地域学校協働活動推進員等、もしくは同様の役割を担う方の年間活動日数を選択してください。

(該当校回答)

□地域学校協働活動推進員等を担う方の年間活動日数の割合(小・中学校計)

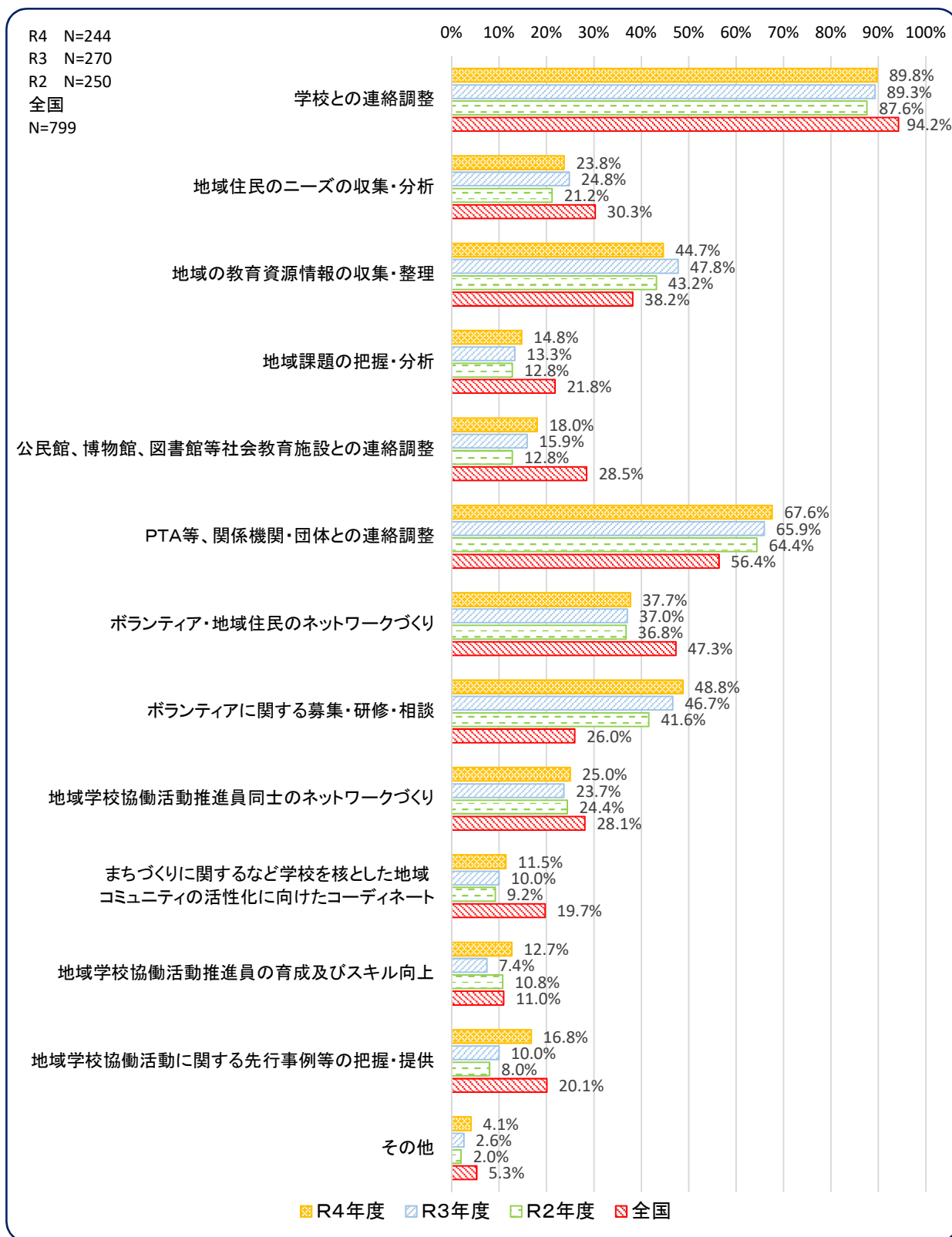


	小・中学校計(244校)		小学校(166校)		中学校(78校)	
50日未満	177校	72.5%	117校	70.5%	60校	76.9%
50日以上80日未満	37校	15.2%	27校	16.3%	10校	12.8%
80日以上～110日未満	10校	4.1%	6校	3.6%	4校	5.1%
110日以上～140日未満	6校	2.5%	4校	2.4%	2校	2.6%
140日以上	14校	5.7%	12校	7.2%	2校	2.6%

6 地域学校協働活動推進員等、もしくは同様の役割を担う方の活動内容を選択してください。

(該当校回答、複数回答)

□地域学校協働活動推進員等、もしくは同様の役割を担う方の活動内容(小・中学校計)



※ 全国値は、「平成27年度地域学校協働活動の実施状況アンケート調査報告書(文部科学省生涯学習政策局社会教育課 国立教育政策研究所)【2017年1月】より引用。

		小・中学校計(244校)		小学校(166校)		中学校(78校)	
ア	学校との連絡調整	219校	89.8%	152校	91.6%	67校	85.9%
イ	地域住民のニーズの収集・分析	58校	23.8%	34校	20.5%	24校	30.8%
ウ	地域の教育資源情報の収集・整理	109校	44.7%	79校	47.6%	30校	38.5%
エ	地域課題の把握・分析	36校	14.8%	18校	10.8%	18校	23.1%
オ	公民館、博物館、図書館等社会教育施設との連絡調整	44校	18.0%	31校	18.7%	13校	16.7%
カ	PTA等、関係機関・団体との連絡調整	165校	67.6%	116校	69.9%	49校	62.8%
キ	ボランティア・地域住民のネットワークづくり	92校	37.7%	61校	36.7%	31校	39.7%
ク	ボランティアに関する募集・研修・相談	119校	48.8%	89校	53.6%	30校	38.5%
ケ	地域学校協働活動推進員同士のネットワークづくり	61校	25.0%	42校	25.3%	19校	24.4%
コ	まちづくりに関するなど学校を核とした地域コミュニティの活性化に向けたコーディネート	28校	11.5%	17校	10.2%	11校	14.1%
サ	地域学校協働活動推進員の育成及びスキル向上	31校	12.7%	19校	11.4%	12校	15.4%
シ	地域学校協働活動に関する先行事例等の把握・提供	41校	16.8%	31校	18.7%	10校	12.8%
ス	その他	10校	4.1%	3校	1.8%	7校	9.0%

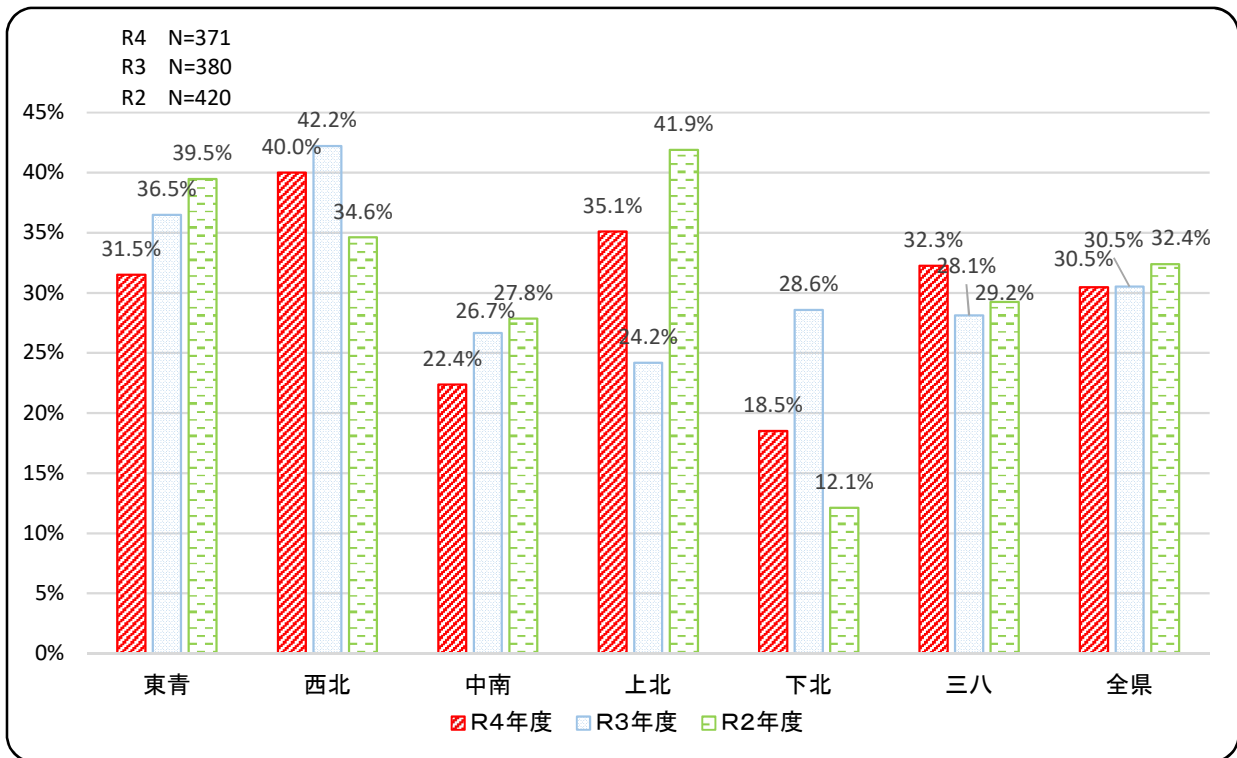
「その他」の記載内容

学校だより等の地域への配布(2件)
 学校運営協議会等での地域学校協働に関する報告書作成(2件)
 学校運営協議会への出席(1件) 学校図書館に関する諸業務(1件)
 地域学校連携協議会の案内・連絡、開催準備、議事録作成(1件)
 提案に対するご意見番(1件) 地域学校連携協議会運営補助(1件)
 消毒作業(1件)

7 学校が独自に、地域の方や企業等の協力(職場体験等)を受けるためのリスト(人財バンク)を作成していますか。

(該当校回答)

□ 地域の方や企業の協力を受けるためのリスト(人財バンク)を作成している割合(小・中学校計)
 ※R2は全校回答



小・中学校計

	学校数	作成している		作成していない	
東青	73校	23校	31.5%	50校	68.5%
西北	45校	18校	40.0%	27校	60.0%
中南	76校	17校	22.4%	59校	77.6%
上北	57校	20校	35.1%	37校	64.9%
下北	27校	5校	18.5%	22校	81.5%
三八	93校	30校	32.3%	63校	67.7%
全県	371校	113校	30.5%	258校	69.5%

小学校

	学校数	作成している		作成していない	
東青	48校	17校	35.4%	31校	64.6%
西北	31校	10校	32.3%	21校	67.7%
中南	50校	10校	20.0%	40校	80.0%
上北	41校	13校	31.7%	28校	68.3%
下北	16校	2校	12.5%	14校	87.5%
三八	60校	19校	31.7%	41校	68.3%
全県	246校	71校	28.9%	175校	71.1%

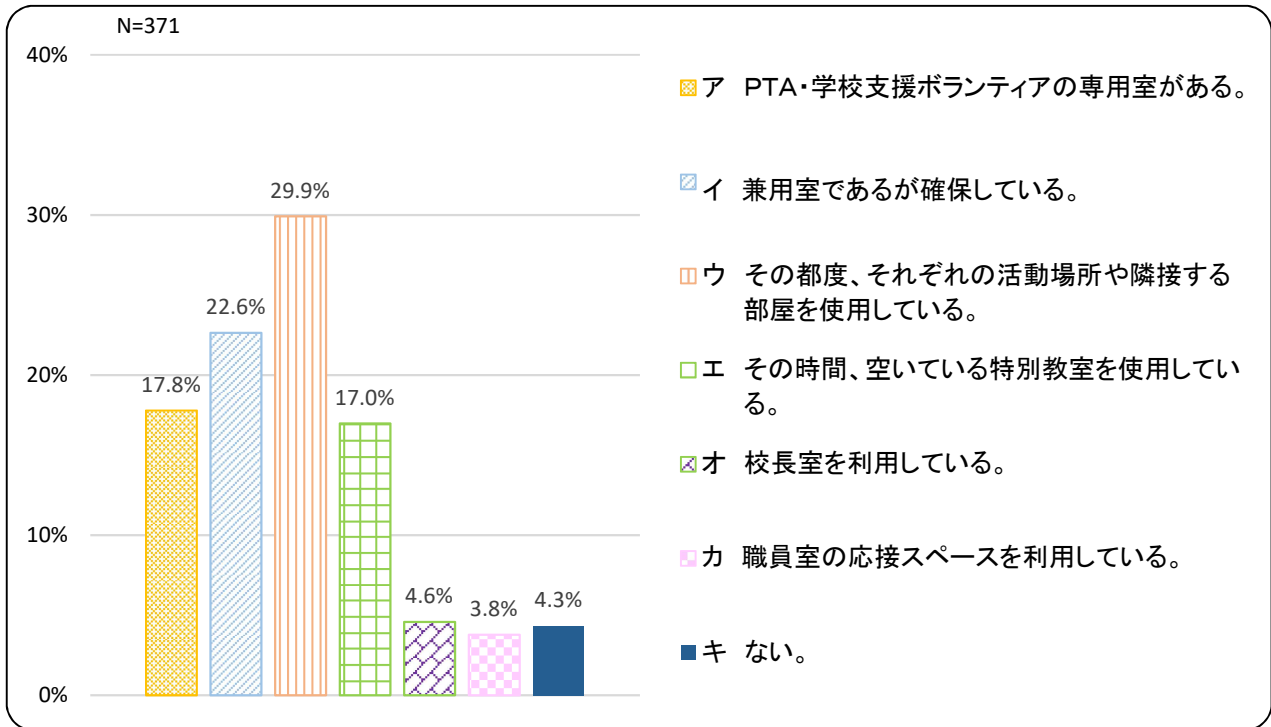
中学校

	学校数	作成している		作成していない	
東青	25校	6校	24.0%	19校	76.0%
西北	14校	8校	57.1%	6校	42.9%
中南	26校	7校	26.9%	19校	73.1%
上北	16校	7校	43.8%	9校	56.3%
下北	11校	3校	27.3%	8校	72.7%
三八	33校	11校	33.3%	22校	66.7%
全県	125校	42校	33.6%	83校	66.4%

8 学校内にPTAや地域学校協働活動に協力するボランティア等の打合せや活動後のふりかえり(評価・反省等)等を行う場所がありますか。

(該当校回答)

□打ち合わせや活動後のふりかえり(評価・反省等)などを行う場所の割合(小・中学校計)



小・中学校計

	学校数	ア		イ		ウ		エ		オ		カ		キ	
東青	73校	26校	35.6%	20校	27.4%	13校	17.8%	7校	9.6%	2校	2.7%	2校	2.7%	3校	4.1%
西北	45校	5校	11.1%	11校	24.4%	18校	40.0%	7校	15.6%	0校	0.0%	3校	6.7%	1校	2.2%
中南	76校	2校	2.6%	17校	22.4%	23校	30.3%	24校	31.6%	2校	2.6%	5校	6.6%	3校	3.9%
上北	57校	2校	3.5%	11校	19.3%	21校	36.8%	11校	19.3%	10校	17.5%	1校	1.8%	1校	1.8%
下北	27校	1校	3.7%	5校	18.5%	12校	44.4%	5校	18.5%	2校	7.4%	1校	3.7%	1校	3.7%
三八	93校	30校	32.3%	20校	21.5%	24校	25.8%	9校	9.7%	1校	1.1%	2校	2.2%	7校	7.5%
全県	371校	66校	17.8%	84校	22.6%	111校	29.9%	63校	17.0%	17校	4.6%	14校	3.8%	16校	4.3%

小学校

	学校数	ア		イ		ウ		エ		オ		カ		キ	
東青	48校	18校	37.5%	11校	22.9%	10校	20.8%	3校	6.3%	2校	4.2%	1校	2.1%	3校	6.3%
西北	31校	4校	12.9%	6校	19.4%	16校	51.6%	3校	9.7%	0校	0.0%	2校	6.5%	0校	0.0%
中南	50校	2校	4.0%	12校	24.0%	15校	30.0%	14校	28.0%	1校	2.0%	5校	10.0%	1校	2.0%
上北	41校	1校	2.4%	9校	22.0%	18校	43.9%	8校	19.5%	3校	7.3%	1校	2.4%	0校	0.0%
下北	16校	0校	0.0%	3校	18.8%	9校	56.3%	2校	12.5%	1校	6.3%	1校	6.3%	0校	0.0%
三八	60校	18校	30.0%	14校	23.3%	17校	28.3%	5校	8.3%	0校	0.0%	2校	3.3%	4校	6.7%
全県	246校	43校	17.5%	55校	22.4%	85校	34.6%	35校	14.2%	7校	2.8%	12校	4.9%	8校	3.3%

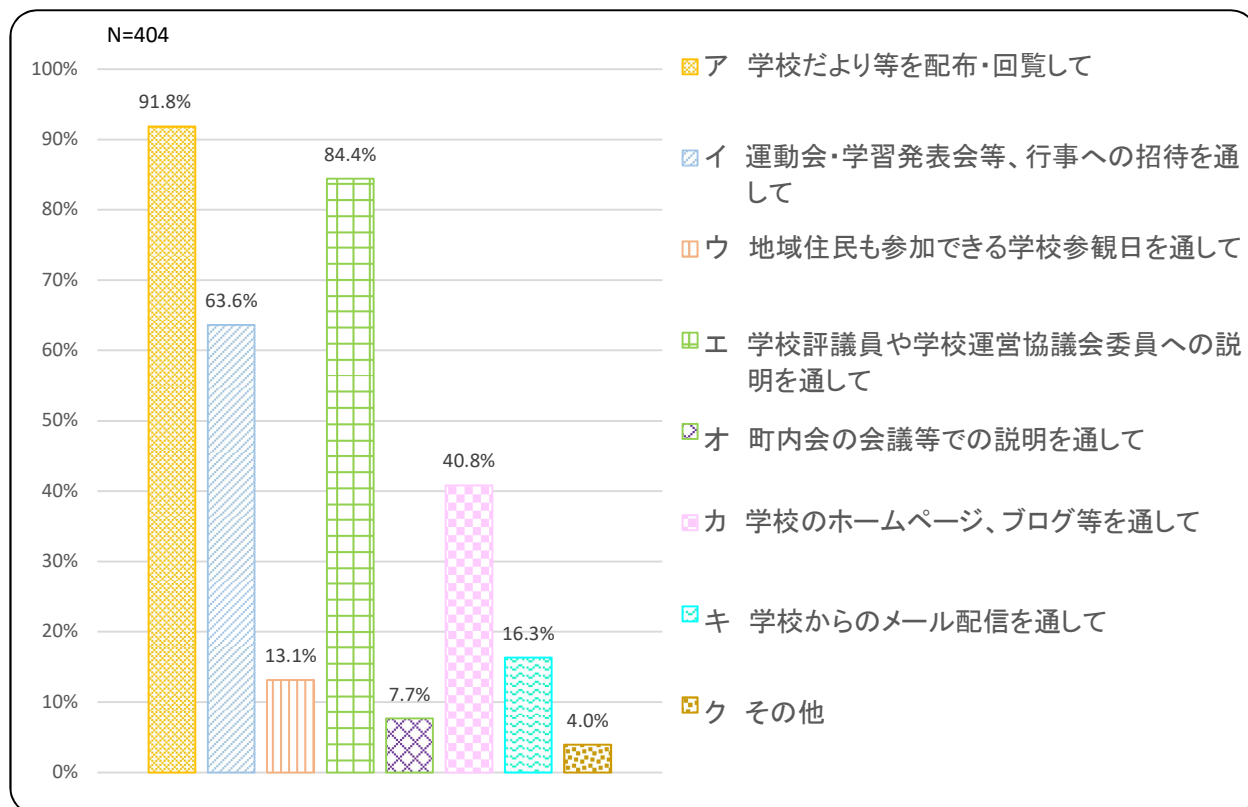
中学校

	学校数	ア		イ		ウ		エ		オ		カ		キ	
東青	25校	8校	32.0%	9校	36.0%	3校	12.0%	4校	16.0%	0校	0.0%	1校	4.0%	0校	0.0%
西北	14校	1校	7.1%	5校	35.7%	2校	14.3%	4校	28.6%	0校	0.0%	1校	7.1%	1校	7.1%
中南	26校	0校	0.0%	5校	19.2%	8校	30.8%	10校	38.5%	1校	3.8%	0校	0.0%	2校	7.7%
上北	16校	1校	6.3%	2校	12.5%	3校	18.8%	3校	18.8%	7校	43.8%	0校	0.0%	1校	6.3%
下北	11校	1校	9.1%	2校	18.2%	3校	27.3%	3校	27.3%	1校	9.1%	0校	0.0%	1校	9.1%
三八	33校	12校	36.4%	6校	18.2%	7校	21.2%	4校	12.1%	1校	3.0%	0校	0.0%	3校	9.1%
全県	125校	23校	18.4%	29校	23.2%	26校	20.8%	28校	22.4%	10校	8.0%	2校	1.6%	8校	6.4%

9 地域住民(在籍する児童生徒の家庭以外)に対して、学校の教育活動全般の情報をどのように発信していますか。

(全校回答、複数回答)

□学校の情報発信方法についての割合(小・中学校計)



小・中学校計

	学校数	ア	イ	ウ	エ	オ	カ	キ	ク
東青	75校	74校 98.7%	47校 62.7%	15校 20.0%	64校 85.3%	7校 9.3%	51校 68.0%	19校 25.3%	4校 5.3%
西北	50校	34校 68.0%	23校 46.0%	5校 10.0%	46校 92.0%	3校 6.0%	8校 16.0%	6校 12.0%	3校 6.0%
中南	77校	75校 97.4%	42校 54.5%	9校 11.7%	71校 92.2%	6校 7.8%	22校 28.6%	14校 18.2%	3校 3.9%
上北	72校	64校 88.9%	46校 63.9%	1校 1.4%	60校 83.3%	6校 8.3%	13校 18.1%	4校 5.6%	2校 2.8%
下北	30校	29校 96.7%	20校 66.7%	1校 3.3%	22校 73.3%	0校 0.0%	3校 10.0%	2校 6.7%	3校 10.0%
三八	100校	95校 95.0%	79校 79.0%	22校 22.0%	78校 78.0%	9校 9.0%	68校 68.0%	21校 21.0%	1校 1.0%
全県	404校	371校 91.8%	257校 63.6%	53校 13.1%	341校 84.4%	31校 7.7%	165校 40.8%	66校 16.3%	16校 4.0%

小学校

	学校数	ア	イ	ウ	エ	オ	カ	キ	ク
東青	49校	49校 100.0%	26校 53.1%	9校 18.4%	43校 87.8%	3校 6.1%	37校 75.5%	13校 26.5%	3校 6.1%
西北	32校	19校 59.4%	14校 43.8%	2校 6.3%	30校 93.8%	2校 6.3%	5校 15.6%	4校 12.5%	2校 6.3%
中南	51校	50校 98.0%	33校 64.7%	5校 9.8%	48校 94.1%	6校 11.8%	15校 29.4%	13校 25.5%	2校 3.9%
上北	44校	42校 95.5%	32校 72.7%	1校 2.3%	38校 86.4%	4校 9.1%	8校 18.2%	2校 4.5%	2校 4.5%
下北	17校	16校 94.1%	10校 58.8%	0校 0.0%	12校 70.6%	0校 0.0%	2校 11.8%	1校 5.9%	1校 5.9%
三八	64校	62校 96.9%	52校 81.3%	11校 17.2%	51校 79.7%	4校 6.3%	43校 67.2%	16校 25.0%	0校 0.0%
全県	257校	238校 92.6%	167校 65.0%	28校 10.9%	222校 86.4%	19校 7.4%	110校 42.8%	49校 19.1%	10校 3.9%

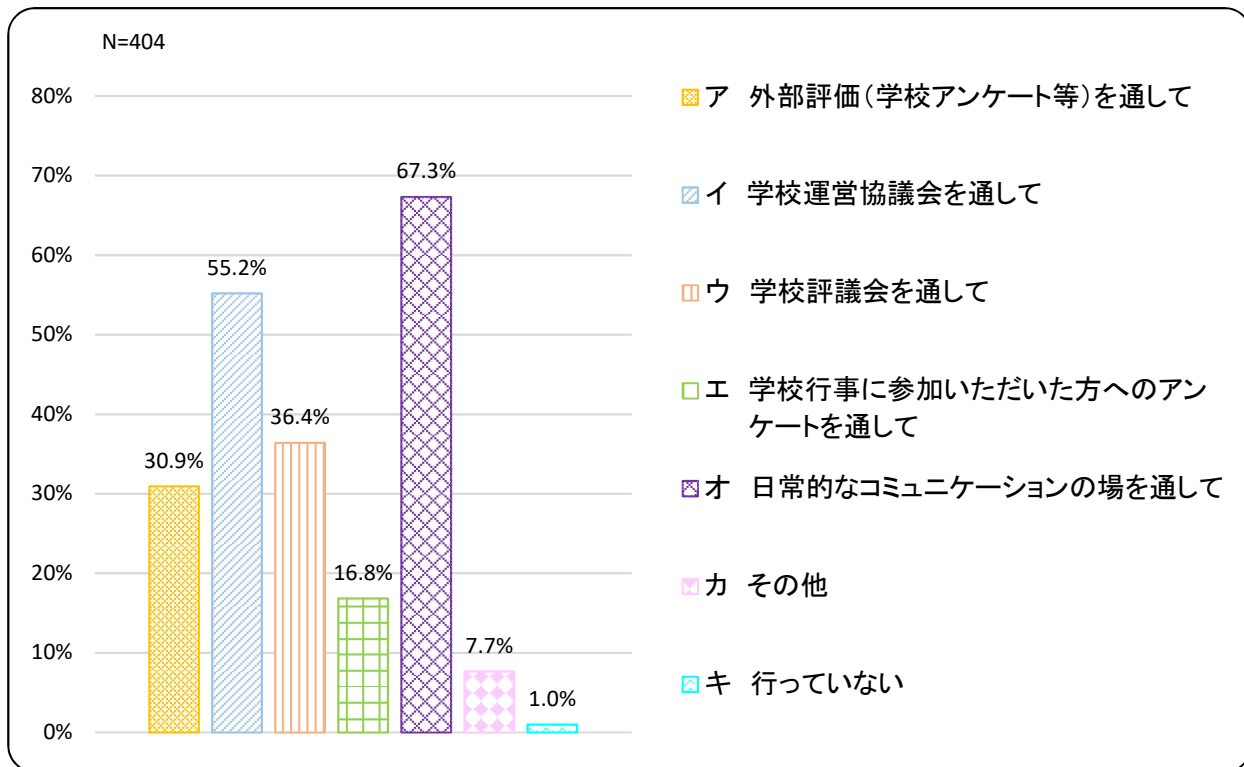
中学校

	学校数	ア	イ	ウ	エ	オ	カ	キ	ク
東青	26校	25校 96.2%	21校 80.8%	6校 23.1%	21校 80.8%	4校 15.4%	14校 53.8%	6校 23.1%	1校 3.8%
西北	18校	15校 83.3%	9校 50.0%	3校 16.7%	16校 88.9%	1校 5.6%	3校 16.7%	2校 11.1%	1校 5.6%
中南	26校	25校 96.2%	9校 34.6%	4校 15.4%	23校 88.5%	0校 0.0%	7校 26.9%	1校 3.8%	1校 3.8%
上北	28校	22校 78.6%	14校 50.0%	0校 0.0%	22校 78.6%	2校 7.1%	5校 17.9%	2校 7.1%	0校 0.0%
下北	13校	13校 100.0%	10校 76.9%	1校 7.7%	10校 76.9%	0校 0.0%	1校 7.7%	1校 7.7%	2校 15.4%
三八	36校	33校 91.7%	27校 75.0%	11校 30.6%	27校 75.0%	5校 13.9%	25校 69.4%	5校 13.9%	1校 2.8%
全県	147校	133校 90.5%	90校 61.2%	25校 17.0%	119校 81.0%	12校 8.2%	55校 37.4%	17校 11.6%	6校 4.1%

10 地域住民(在籍する児童生徒の家庭以外)の要望や意見を、どのように学校運営に取り入れていますか。

(全校回答、複数回答)

□地域住民の要望や意見を取り入れる方法の割合(小・中学校計)



小・中学校計

	学校数	ア		イ		ウ		エ		オ		カ		キ	
東青	75校	38校	50.7%	30校	40.0%	41校	54.7%	16校	21.3%	57校	76.0%	8校	10.7%	0校	0.0%
西北	50校	6校	12.0%	19校	38.0%	29校	58.0%	7校	14.0%	26校	52.0%	3校	6.0%	2校	4.0%
中南	77校	23校	29.9%	54校	70.1%	23校	29.9%	7校	9.1%	43校	55.8%	3校	3.9%	0校	0.0%
上北	72校	13校	18.1%	41校	56.9%	23校	31.9%	11校	15.3%	55校	76.4%	8校	11.1%	1校	1.4%
下北	30校	14校	46.7%	21校	70.0%	3校	10.0%	8校	26.7%	21校	70.0%	2校	6.7%	0校	0.0%
三八	100校	31校	31.0%	58校	58.0%	28校	28.0%	19校	19.0%	70校	70.0%	7校	7.0%	1校	1.0%
全県	404校	125校	30.9%	223校	55.2%	147校	36.4%	68校	16.8%	272校	67.3%	31校	7.7%	4校	1.0%

小学校

	学校数	ア		イ		ウ		エ		オ		カ		キ	
東青	49校	29校	59.2%	21校	42.9%	26校	53.1%	12校	24.5%	38校	77.6%	4校	8.2%	0校	0.0%
西北	32校	1校	3.1%	12校	37.5%	18校	56.3%	2校	6.3%	19校	59.4%	2校	6.3%	2校	6.3%
中南	51校	18校	35.3%	36校	70.6%	17校	33.3%	5校	9.8%	33校	64.7%	2校	3.9%	0校	0.0%
上北	44校	8校	18.2%	25校	56.8%	14校	31.8%	5校	11.4%	37校	84.1%	6校	13.6%	1校	2.3%
下北	17校	9校	52.9%	12校	70.6%	1校	5.9%	3校	17.6%	14校	82.4%	0校	0.0%	0校	0.0%
三八	64校	19校	29.7%	37校	57.8%	19校	29.7%	9校	14.1%	49校	76.6%	2校	3.1%	0校	0.0%
全県	257校	84校	32.7%	143校	55.6%	95校	37.0%	36校	14.0%	190校	73.9%	16校	6.2%	3校	1.2%

中学校

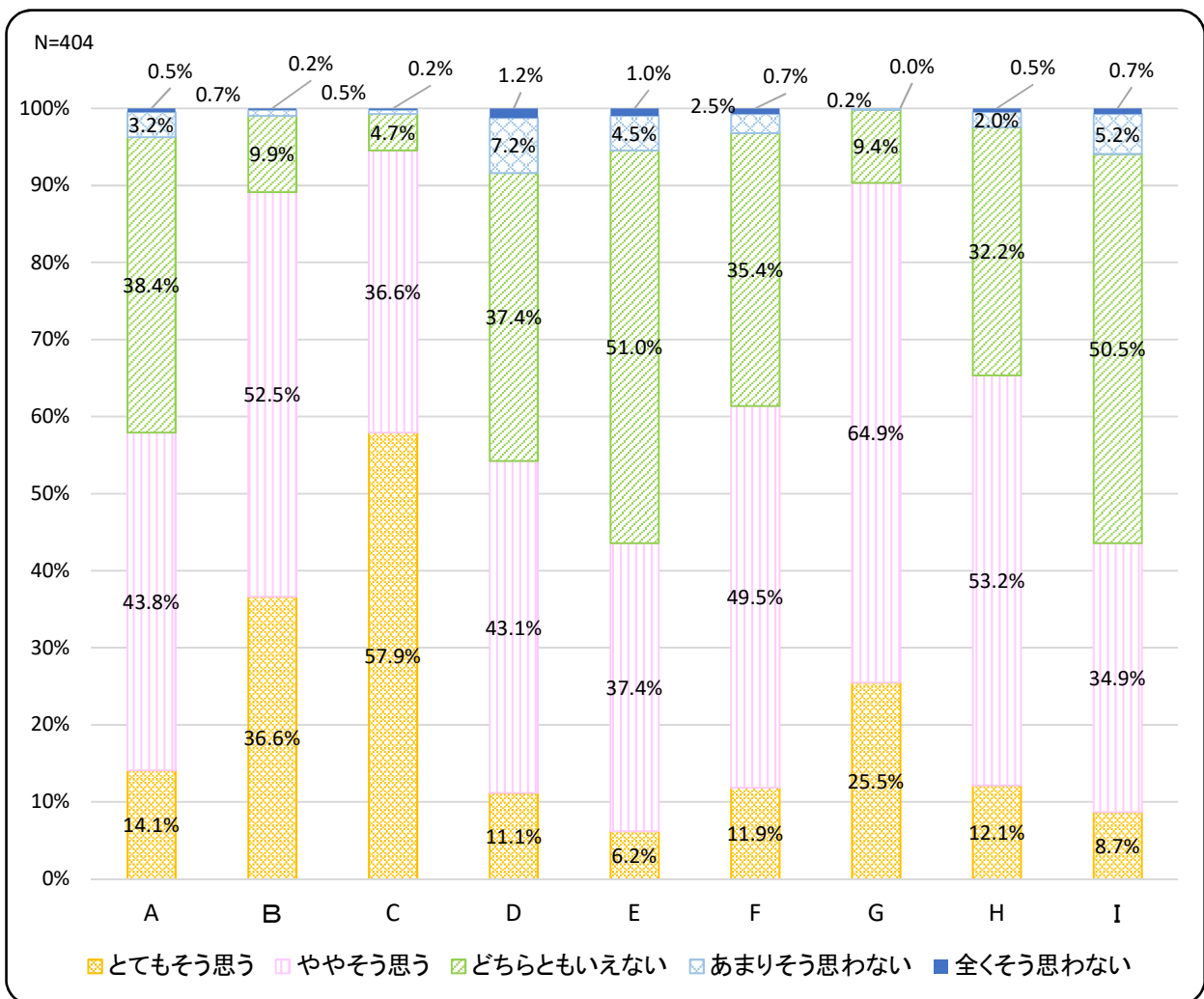
	学校数	ア		イ		ウ		エ		オ		カ		キ	
東青	26校	9校	34.6%	9校	34.6%	15校	57.7%	4校	15.4%	19校	73.1%	4校	15.4%	0校	0.0%
西北	18校	5校	27.8%	7校	38.9%	11校	61.1%	5校	27.8%	7校	38.9%	1校	5.6%	0校	0.0%
中南	26校	5校	19.2%	18校	69.2%	6校	23.1%	2校	7.7%	10校	38.5%	1校	3.8%	0校	0.0%
上北	28校	5校	17.9%	16校	57.1%	9校	32.1%	6校	21.4%	18校	64.3%	2校	7.1%	0校	0.0%
下北	13校	5校	38.5%	9校	69.2%	2校	15.4%	5校	38.5%	7校	53.8%	2校	15.4%	0校	0.0%
三八	36校	12校	33.3%	21校	58.3%	9校	25.0%	10校	27.8%	21校	58.3%	5校	13.9%	1校	2.8%
全県	147校	41校	27.9%	80校	54.4%	52校	35.4%	32校	21.8%	82校	55.8%	15校	10.2%	1校	0.7%

11 本部事業もしくはそれに類似した事業をきっかけに学校として感じている効果についてお答えください。また、本部事業等を実施していない学校は、実施した場合に期待できる効果をお答えください。

(全校回答)

- A 子どもたちが地域住民と交流することにより、様々な体験や経験の場が増え、学力の向上につながった。
- B 子どもたちが地域住民と交流することにより、様々な体験や経験の場が増え、コミュニケーション能力の向上につながった。
- C 子どもたちが地域住民と交流することにより、様々な体験や経験の場が増え、地域への理解・関心が深まった。
- D 地域住民が学校を支援することにより、教員が授業や生徒指導等に力を注ぐことができた。
- E 地域住民が学校を支援することにより、生徒指導上の課題の解決につながった。
- F 地域住民の生きがいや自己実現につながった。
- G 地域住民の学校への理解が深まった。
- H 地域住民が学校を支援することにより、地域の教育力が向上し、地域の活性化につながった。
- I 地域課題(地域活性化・まちづくり、防災、家庭教育支援、子育て環境整備、地域の環境問題、郷土芸能・伝統文化の伝承、国際化、高齢者の活躍促進、地域の健康増進、教育格差の解消等)の解決方法を地域住民が考えることにつながった。

□ 本部事業もしくはそれに類似した事業をきっかけに学校として感じている効果(小・中学校計)



小・中学校計

A	地区	学校数	とてもそう思う		ややそう思う		どちらともいえない		あまりそう思わない		全くそう思わない	
	東青	75校	12校	16.0%	30校	40.0%	32校	42.7%	1校	1.3%	0校	0.0%
	西北	50校	6校	12.0%	22校	44.0%	20校	40.0%	2校	4.0%	0校	0.0%
	中南	77校	8校	10.4%	33校	42.9%	32校	41.6%	3校	3.9%	1校	1.3%
	上北	72校	10校	13.9%	35校	48.6%	24校	33.3%	3校	4.2%	0校	0.0%
	下北	30校	4校	13.3%	12校	40.0%	13校	43.3%	1校	3.3%	0校	0.0%
	三八	100校	17校	17.0%	45校	45.0%	34校	34.0%	3校	3.0%	1校	1.0%
	全県	404校	57校	14.1%	177校	43.8%	155校	38.4%	13校	3.2%	2校	0.5%

B	地区	学校数	とてもそう思う		ややそう思う		どちらともいえない		あまりそう思わない		全くそう思わない	
	東青	75校	26校	34.7%	43校	57.3%	5校	6.7%	1校	1.3%	0校	0.0%
	西北	50校	17校	34.0%	28校	56.0%	5校	10.0%	0校	0.0%	0校	0.0%
	中南	77校	21校	27.3%	41校	53.2%	14校	18.2%	1校	1.3%	0校	0.0%
	上北	72校	32校	44.4%	33校	45.8%	7校	9.7%	0校	0.0%	0校	0.0%
	下北	30校	13校	43.3%	14校	46.7%	3校	10.0%	0校	0.0%	0校	0.0%
	三八	100校	39校	39.0%	53校	53.0%	6校	6.0%	1校	1.0%	1校	1.0%
	全県	404校	148校	36.6%	212校	52.5%	40校	9.9%	3校	0.7%	1校	0.2%

C	地区	学校数	とてもそう思う		ややそう思う		どちらともいえない		あまりそう思わない		全くそう思わない	
	東青	75校	44校	58.7%	25校	33.3%	5校	6.7%	1校	1.3%	0校	0.0%
	西北	50校	29校	58.0%	19校	38.0%	2校	4.0%	0校	0.0%	0校	0.0%
	中南	77校	40校	51.9%	30校	39.0%	6校	7.8%	1校	1.3%	0校	0.0%
	上北	72校	41校	56.9%	28校	38.9%	3校	4.2%	0校	0.0%	0校	0.0%
	下北	30校	18校	60.0%	11校	36.7%	1校	3.3%	0校	0.0%	0校	0.0%
	三八	100校	62校	62.0%	35校	35.0%	2校	2.0%	0校	0.0%	1校	1.0%
	全県	404校	234校	57.9%	148校	36.6%	19校	4.7%	2校	0.5%	1校	0.2%

D	地区	学校数	とてもそう思う		ややそう思う		どちらともいえない		あまりそう思わない		全くそう思わない	
	東青	75校	14校	18.7%	38校	50.7%	22校	29.3%	1校	1.3%	0校	0.0%
	西北	50校	6校	12.0%	21校	42.0%	19校	38.0%	3校	6.0%	1校	2.0%
	中南	77校	7校	9.1%	27校	35.1%	36校	46.8%	5校	6.5%	2校	2.6%
	上北	72校	5校	6.9%	28校	38.9%	31校	43.1%	8校	11.1%	0校	0.0%
	下北	30校	2校	6.7%	14校	46.7%	10校	33.3%	4校	13.3%	0校	0.0%
	三八	100校	11校	11.0%	46校	46.0%	33校	33.0%	8校	8.0%	2校	2.0%
	全県	404校	45校	11.1%	174校	43.1%	151校	37.4%	29校	7.2%	5校	1.2%

E	地区	学校数	とてもそう思う		ややそう思う		どちらともいえない		あまりそう思わない		全くそう思わない	
	東青	75校	8校	10.7%	29校	38.7%	36校	48.0%	2校	2.7%	0校	0.0%
	西北	50校	4校	8.0%	18校	36.0%	25校	50.0%	2校	4.0%	1校	2.0%
	中南	77校	2校	2.6%	24校	31.2%	43校	55.8%	7校	9.1%	1校	1.3%
	上北	72校	5校	6.9%	25校	34.7%	39校	54.2%	3校	4.2%	0校	0.0%
	下北	30校	1校	3.3%	10校	33.3%	17校	56.7%	2校	6.7%	0校	0.0%
	三八	100校	5校	5.0%	45校	45.0%	46校	46.0%	2校	2.0%	2校	2.0%
	全県	404校	25校	6.2%	151校	37.4%	206校	51.0%	18校	4.5%	4校	1.0%

F	地区	学校数	とてもそう思う		ややそう思う		どちらともいえない		あまりそう思わない		全くそう思わない	
	東青	75校	11校	14.7%	36校	48.0%	28校	37.3%	0校	0.0%	0校	0.0%
	西北	50校	7校	14.0%	23校	46.0%	18校	36.0%	1校	2.0%	1校	2.0%
	中南	77校	2校	2.6%	41校	53.2%	29校	37.7%	4校	5.2%	1校	1.3%
	上北	72校	11校	15.3%	28校	38.9%	29校	40.3%	4校	5.6%	0校	0.0%
	下北	30校	5校	16.7%	16校	53.3%	9校	30.0%	0校	0.0%	0校	0.0%
	三八	100校	12校	12.0%	56校	56.0%	30校	30.0%	1校	1.0%	1校	1.0%
	全県	404校	48校	11.9%	200校	49.5%	143校	35.4%	10校	2.5%	3校	0.7%

G	地区	学校数	とてもそう思う		ややそう思う		どちらともいえない		あまりそう思わない		全くそう思わない	
	東青	75校	24校	32.0%	46校	61.3%	5校	6.7%	0校	0.0%	0校	0.0%
	西北	50校	13校	26.0%	29校	58.0%	7校	14.0%	1校	2.0%	0校	0.0%
	中南	77校	12校	15.6%	55校	71.4%	10校	13.0%	0校	0.0%	0校	0.0%
	上北	72校	23校	31.9%	40校	55.6%	9校	12.5%	0校	0.0%	0校	0.0%
	下北	30校	7校	23.3%	22校	73.3%	1校	3.3%	0校	0.0%	0校	0.0%
	三八	100校	24校	24.0%	70校	70.0%	6校	6.0%	0校	0.0%	0校	0.0%
	全県	404校	103校	25.5%	262校	64.9%	38校	9.4%	1校	0.2%	0校	0.0%

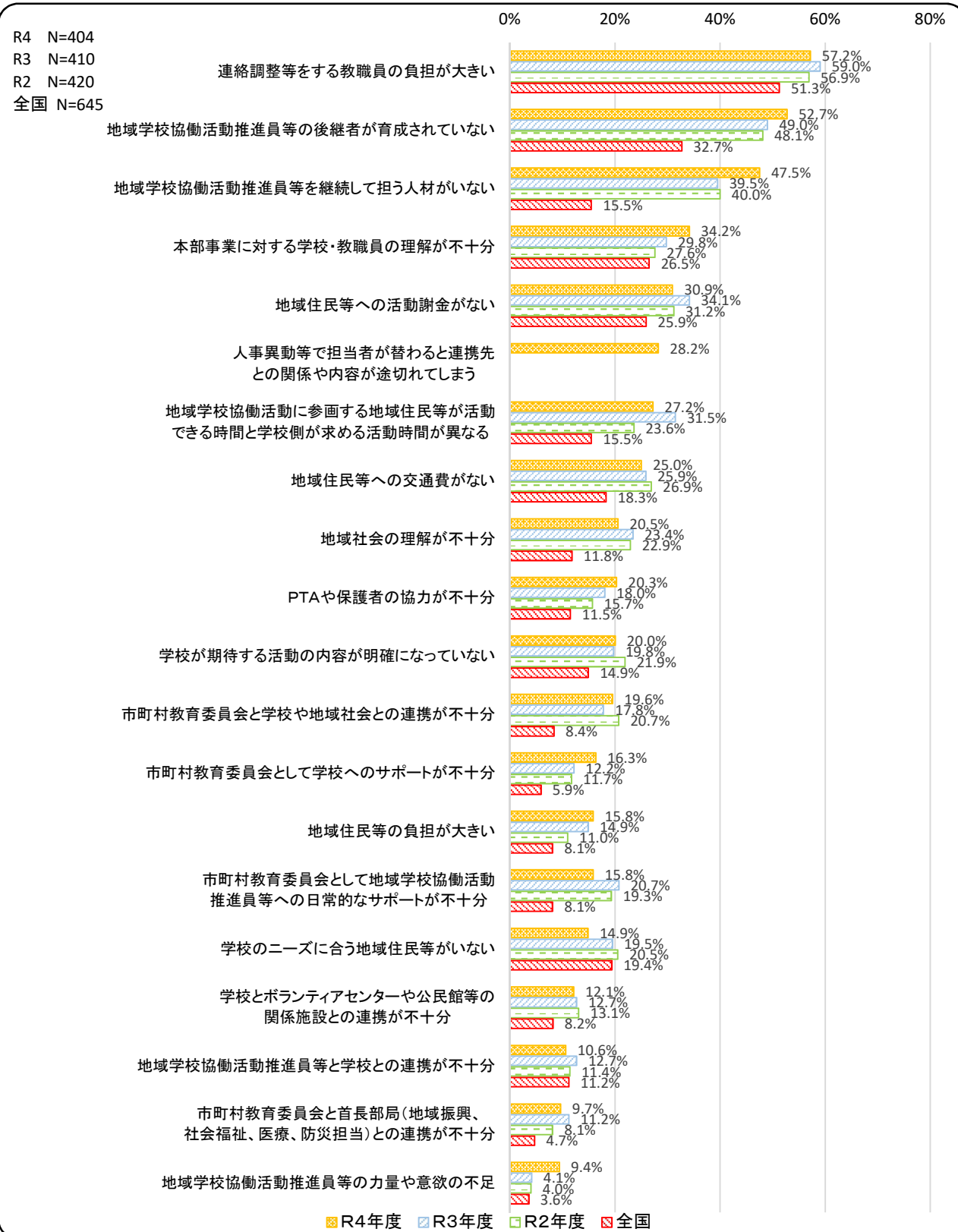
H	地区	学校数	とてもそう思う		ややそう思う		どちらともいえない		あまりそう思わない		全くそう思わない	
	東青	75校	13校	17.3%	40校	53.3%	21校	28.0%	1校	1.3%	0校	0.0%
	西北	50校	5校	10.0%	19校	38.0%	26校	52.0%	0校	0.0%	0校	0.0%
	中南	77校	7校	9.1%	43校	55.8%	23校	29.9%	3校	3.9%	1校	1.3%
	上北	72校	8校	11.1%	38校	52.8%	25校	34.7%	1校	1.4%	0校	0.0%
	下北	30校	3校	10.0%	16校	53.3%	10校	33.3%	1校	3.3%	0校	0.0%
	三八	100校	13校	13.0%	59校	59.0%	25校	25.0%	2校	2.0%	1校	1.0%
	全県	404校	49校	12.1%	215校	53.2%	130校	32.2%	8校	2.0%	2校	0.5%

I	地区	学校数	とてもそう思う		ややそう思う		どちらともいえない		あまりそう思わない		全くそう思わない	
	東青	75校	8校	10.7%	33校	44.0%	32校	42.7%	2校	2.7%	0校	0.0%
	西北	50校	4校	8.0%	12校	24.0%	32校	64.0%	2校	4.0%	0校	0.0%
	中南	77校	2校	2.6%	15校	19.5%	50校	64.9%	8校	10.4%	2校	2.6%
	上北	72校	6校	8.3%	30校	41.7%	32校	44.4%	4校	5.6%	0校	0.0%
	下北	30校	3校	10.0%	10校	33.3%	15校	50.0%	2校	6.7%	0校	0.0%
	三八	100校	12校	12.0%	41校	41.0%	43校	43.0%	3校	3.0%	1校	1.0%
	全県	404校	35校	8.7%	141校	34.9%	204校	50.5%	21校	5.2%	3校	0.7%

12 本部事業もしくはそれに類似した事業を実施する上で、学校として課題と感じていることについてお答えください。また、本部事業等を実施していない学校は、実施した場合に課題となりうることをお答えください。

(全校回答、複数回答)

□ 本部事業もしくはそれに類似した事業を実施する上での課題(小・中学校計)



※ 全国値は、「平成27年度地域学校協働活動の実施状況アンケート調査報告書(文部科学省生涯学習政策局社会教育課 国立教育政策研究所)【2017年1月】より引用。

※ 「人事異動等で担当者が替わると連携先との関係や内容が途切れてしまう」はR4調査のみの項目。

【学校内部】

- ア 本部事業に対する学校・教職員の理解が不十分
- イ 地域との連携・協働に関する活動を教職員が行う余裕がない
- ウ 人事異動等で担当者が替わると連携先との関係や内容が途切れてしまう
- エ 学校が期待する活動の内容が明確になっていない

【地域学校協働活動推進員等】

- オ 地域学校協働活動推進員等と学校との連携が不十分
- カ 地域学校協働活動推進員等の力量や意欲の不足
- キ 地域学校協働活動推進員等を継続して担う人材がいない
- ク 地域学校協働活動推進員等の後継者が育成されていない
- ケ 地域学校協働活動に参画する地域住民等が活動できる時間と学校側が求める活動時間が異なる
- コ 学校のニーズに合う地域住民等がいない
- サ 地域住民等の負担が大きい
- シ 地域住民等への交通費がない
- ス 地域住民等への活動謝金がない

【行政】

- セ 市町村教育委員会と学校や地域社会との連携が不十分
- ソ 市町村教育委員会と首長部局(地域振興、社会福祉、医療、防災担当)との連携が不十分
- タ 市町村教育委員会として地域学校協働活動推進員等への日常的なサポートが不十分
- チ 市町村教育委員会として学校へのサポートが不十分
- ツ 学校とボランティアセンターや公民館等の関係施設との連携が不十分

【全体】

- テ PTAや保護者の協力が不十分
- ト 地域社会の理解が不十分

小・中学校計

	学校数	ア		イ		ウ		エ		オ	
東青	75校	24校	32.0%	35校	46.7%	19校	25.3%	12校	16.0%	6校	8.0%
西北	50校	22校	44.0%	23校	46.0%	11校	22.0%	11校	22.0%	3校	6.0%
中南	77校	31校	40.3%	49校	63.6%	21校	27.3%	15校	19.5%	7校	9.1%
上北	72校	28校	38.9%	55校	76.4%	29校	40.3%	17校	23.6%	14校	19.4%
下北	30校	8校	26.7%	18校	60.0%	6校	20.0%	5校	16.7%	2校	6.7%
三八	100校	25校	25.0%	51校	51.0%	28校	28.0%	21校	21.0%	11校	11.0%
全県	404校	138校	34.2%	231校	57.2%	114校	28.2%	81校	20.0%	43校	10.6%

	学校数	カ		キ		ク		ケ		コ	
東青	75校	4校	5.3%	33校	44.0%	50校	66.7%	18校	24.0%	12校	16.0%
西北	50校	2校	4.0%	25校	50.0%	26校	52.0%	10校	20.0%	7校	14.0%
中南	77校	11校	14.3%	38校	49.4%	38校	49.4%	20校	26.0%	13校	16.9%
上北	72校	10校	13.9%	39校	54.2%	27校	37.5%	27校	37.5%	10校	13.9%
下北	30校	6校	20.0%	14校	46.7%	16校	53.3%	9校	30.0%	2校	6.7%
三八	100校	5校	5.0%	43校	43.0%	56校	56.0%	26校	26.0%	16校	16.0%
全県	404校	38校	9.4%	192校	47.5%	213校	52.7%	110校	27.2%	60校	14.9%

	学校数	サ		シ		ス		セ		ソ	
東青	75校	5校	6.7%	17校	22.7%	22校	29.3%	5校	6.7%	4校	5.3%
西北	50校	9校	18.0%	19校	38.0%	19校	38.0%	9校	18.0%	7校	14.0%
中南	77校	12校	15.6%	15校	19.5%	21校	27.3%	22校	28.6%	10校	13.0%
上北	72校	17校	23.6%	20校	27.8%	28校	38.9%	25校	34.7%	13校	18.1%
下北	30校	10校	33.3%	15校	50.0%	18校	60.0%	8校	26.7%	2校	6.7%
三八	100校	11校	11.0%	15校	15.0%	17校	17.0%	10校	10.0%	3校	3.0%
全県	404校	64校	15.8%	101校	25.0%	125校	30.9%	79校	19.6%	39校	9.7%

	学校数	タ		チ		ツ		テ		ト	
東青	75校	11校	14.7%	9校	12.0%	15校	20.0%	24校	32.0%	20校	26.7%
西北	50校	8校	16.0%	9校	18.0%	5校	10.0%	10校	20.0%	10校	20.0%
中南	77校	14校	18.2%	20校	26.0%	6校	7.8%	15校	19.5%	22校	28.6%
上北	72校	16校	22.2%	16校	22.2%	12校	16.7%	18校	25.0%	15校	20.8%
下北	30校	6校	20.0%	4校	13.3%	3校	10.0%	3校	10.0%	5校	16.7%
三八	100校	9校	9.0%	8校	8.0%	8校	8.0%	12校	12.0%	11校	11.0%
全県	404校	64校	15.8%	66校	16.3%	49校	12.1%	82校	20.3%	83校	20.5%