

# 令和5年度学校と地域との連携に関するアンケート調査結果（公立小・中学校）

この調査は、県教育委員会が取り組んでいる「学校・家庭・地域が連携し社会全体で子どもを育む仕組みづくり」の進捗状況を把握するために、県内の公立小・中学校を対象に実施したものです。

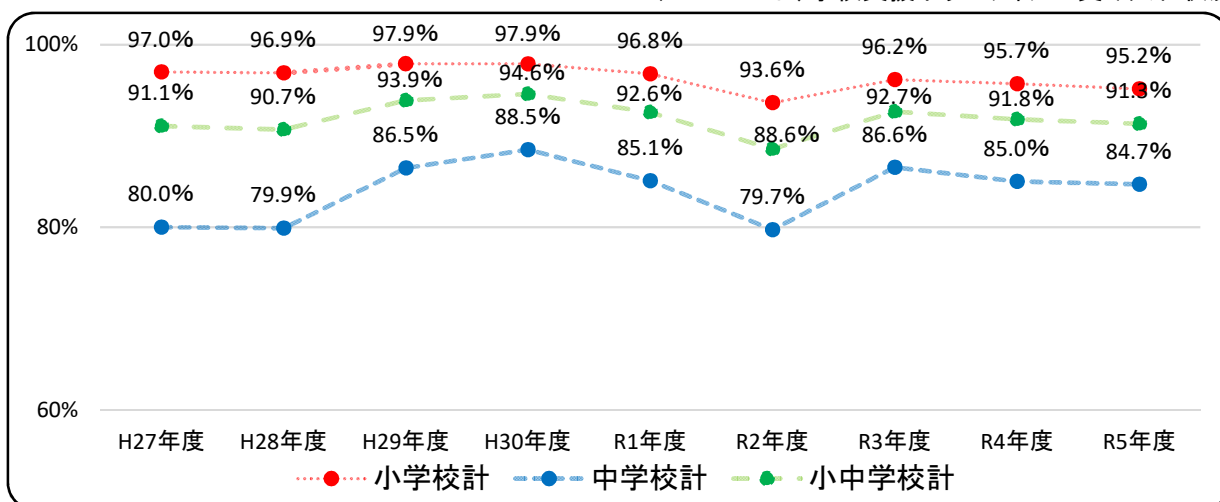
- ◆回答期間：令和5年12月25日から令和6年1月31日まで
- ◆回答率：100%

## 1 現在、貴校では、地域住民や保護者、地元企業等と連携した活動（以下、地域学校協働活動という。）を行っていますか。

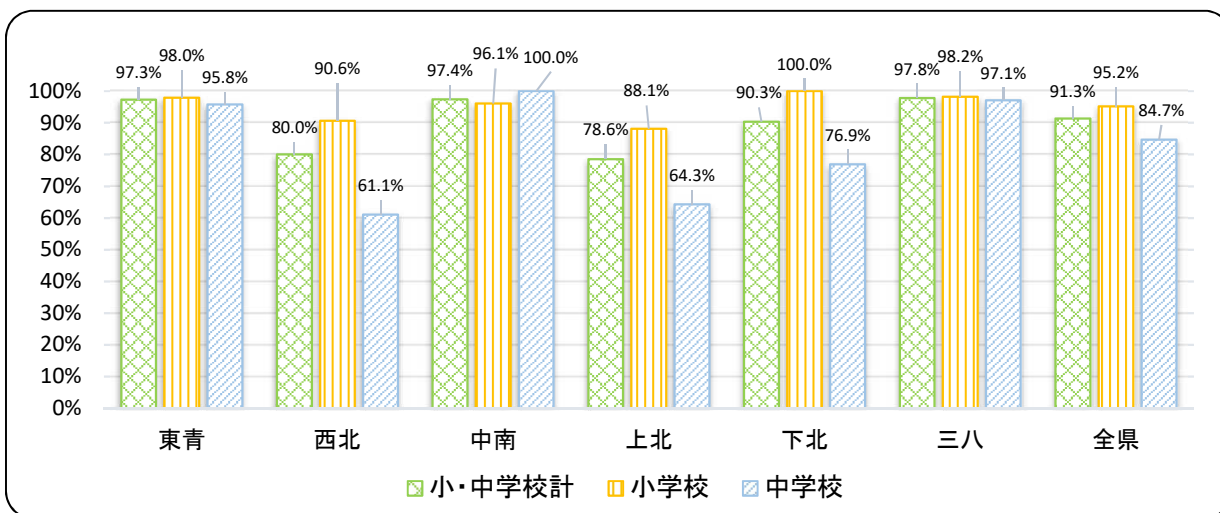
（全校回答）

### □地域学校協働活動の実施状況の推移

（H27～R2は、学校支援ボランティアの受け入れ状況）



### □地域学校協働活動の実施状況（地区別）

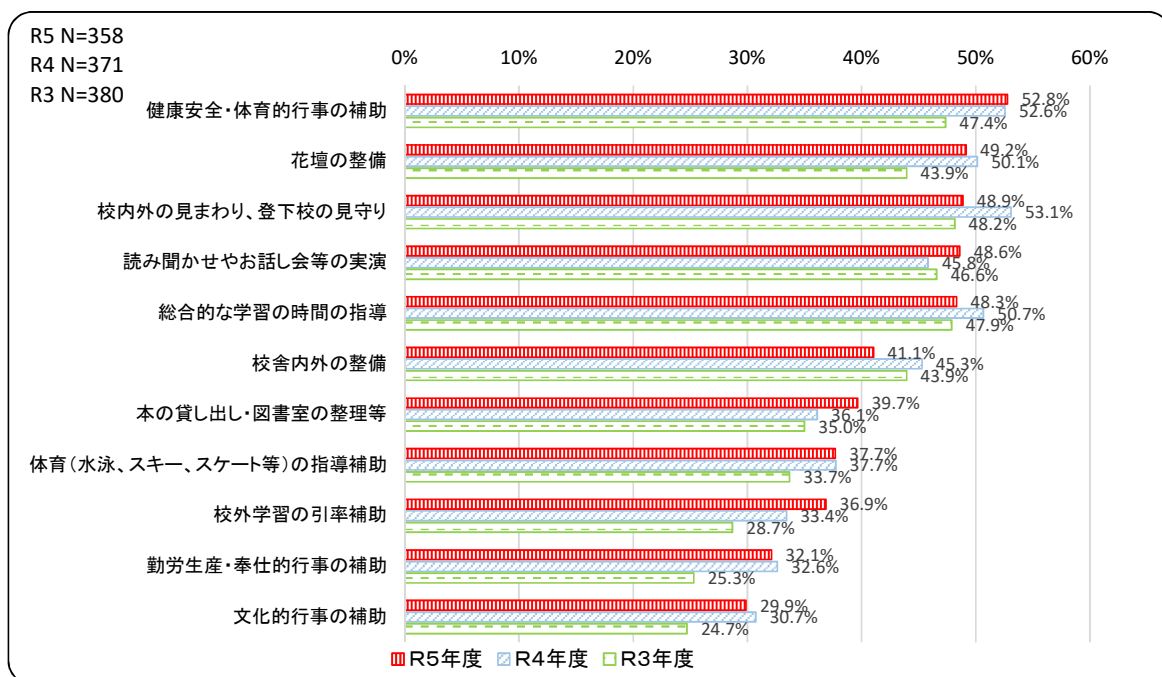


地区	小・中学校計			小学校			中学校		
	学校数	地域学校協働活動を行っている		学校数	地域学校協働活動を行っている		学校数	地域学校協働活動を行っている	
東青	73校	71校	97.3%	49校	48校	98.0%	24校	23校	95.8%
西北	50校	40校	80.0%	32校	29校	90.6%	18校	11校	61.1%
中南	77校	75校	97.4%	51校	49校	96.1%	26校	26校	100.0%
上北	70校	55校	78.6%	42校	37校	88.1%	28校	18校	64.3%
下北	31校	28校	90.3%	18校	18校	100.0%	13校	10校	76.9%
三八	91校	89校	97.8%	56校	55校	98.2%	35校	34校	97.1%
全県	392校	358校	91.3%	248校	236校	95.2%	144校	122校	84.7%

2 地域学校協働活動の内容を選択してください。

(該当校回答、複数回答)

□29%以上の小・中学校において行われている地域学校協働活動の割合(小・中学校計)



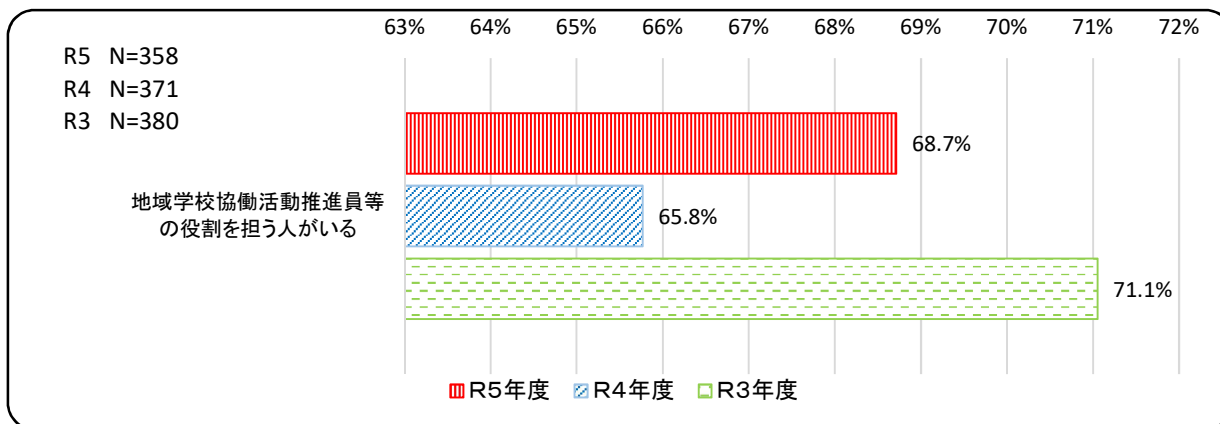
活動内容	小・中学校計(358校)		小学校(236校)		中学校(122校)	
ア ドリルの丸付け	9校	2.5%	8校	3.4%	1校	0.8%
イ 家庭科の実習補助	87校	24.3%	79校	33.5%	8校	6.6%
ウ 理科の実験補助	6校	1.7%	5校	2.1%	1校	0.8%
エ 体育(水泳、スキー、スケート等)の指導補助	135校	37.7%	133校	56.4%	2校	1.6%
オ 放課後や長期休業中の補充学習補助	8校	2.2%	5校	2.1%	3校	2.5%
カ 校外学習の引率補助	132校	36.9%	128校	54.2%	4校	3.3%
キ 特別な配慮を必要とする児童生徒への指導補助	16校	4.5%	12校	5.1%	4校	3.3%
ク 各教科(理科・外国語を除く)の指導	23校	6.4%	19校	8.1%	4校	3.3%
ケ 学級活動の指導	5校	1.4%	5校	2.1%	0校	0.0%
コ 道徳の指導	3校	0.8%	0校	0.0%	3校	2.5%
サ 外国語、外国語活動の指導	6校	1.7%	5校	2.1%	1校	0.8%
シ 理科の指導	5校	1.4%	4校	1.7%	1校	0.8%
ス 総合的な学習の時間の指導	173校	48.3%	130校	55.1%	43校	35.2%
セ クラブ活動の指導	83校	23.2%	79校	33.5%	4校	3.3%
ソ 部活動の指導	91校	25.4%	34校	14.4%	57校	46.7%
タ 読み聞かせやお話し会等の実演	174校	48.6%	168校	71.2%	6校	4.9%
チ 校内外の見まわり、登下校の見守り	175校	48.9%	140校	59.3%	35校	28.7%
ツ 本の貸し出し・図書室の整理等	142校	39.7%	104校	44.1%	38校	31.1%
テ 特別教室(図書室を除く)等の整理	11校	3.1%	10校	4.2%	1校	0.8%
ト 花壇の整備	176校	49.2%	129校	54.7%	47校	38.5%
ナ 校舎内外の整備	147校	41.1%	107校	45.3%	40校	32.8%
ニ 教材、教具の修理	5校	1.4%	5校	2.1%	0校	0.0%
ヌ 夏季休業中のプール監視補助	40校	11.2%	37校	15.7%	3校	2.5%
ネ パソコン等のメンテナンス	4校	1.1%	2校	0.8%	2校	1.6%
ノ 植木の剪定	32校	8.9%	22校	9.3%	10校	8.2%
ハ 儀式的行事の補助	62校	17.3%	40校	16.9%	22校	18.0%
ヒ 文化的行事の補助	107校	29.9%	52校	22.0%	55校	45.1%
フ 健康安全・体育的行事の補助	189校	52.8%	136校	57.6%	53校	43.4%
ヘ 遠足(旅行)・集団宿泊的行事の補助	25校	7.0%	19校	8.1%	6校	4.9%
ホ 勤労生産・奉仕的行事の補助	115校	32.1%	72校	30.5%	43校	35.2%
マ その他	74校	20.7%	56校	23.7%	18校	14.8%

### 3 学校には、地域学校協働活動推進員等はいますか。

(該当校回答)

□地域学校協働活動推進員等がいる割合(小・中学校計)

※R3は、地域学校協働活動推進員等、もしくは同様の役割を担う人のいる割合



#### 小・中学校計

地区	該当学校数	いる		いない	
		数	割合	数	割合
東青	71校	63校	88.7%	8校	11.3%
西北	40校	32校	80.0%	8校	20.0%
中南	75校	51校	68.0%	24校	32.0%
上北	55校	25校	45.5%	30校	54.5%
下北	28校	6校	21.4%	22校	78.6%
三八	89校	69校	77.5%	20校	22.5%
<b>全県</b>	<b>358校</b>	<b>246校</b>	<b>68.7%</b>	<b>112校</b>	<b>31.3%</b>

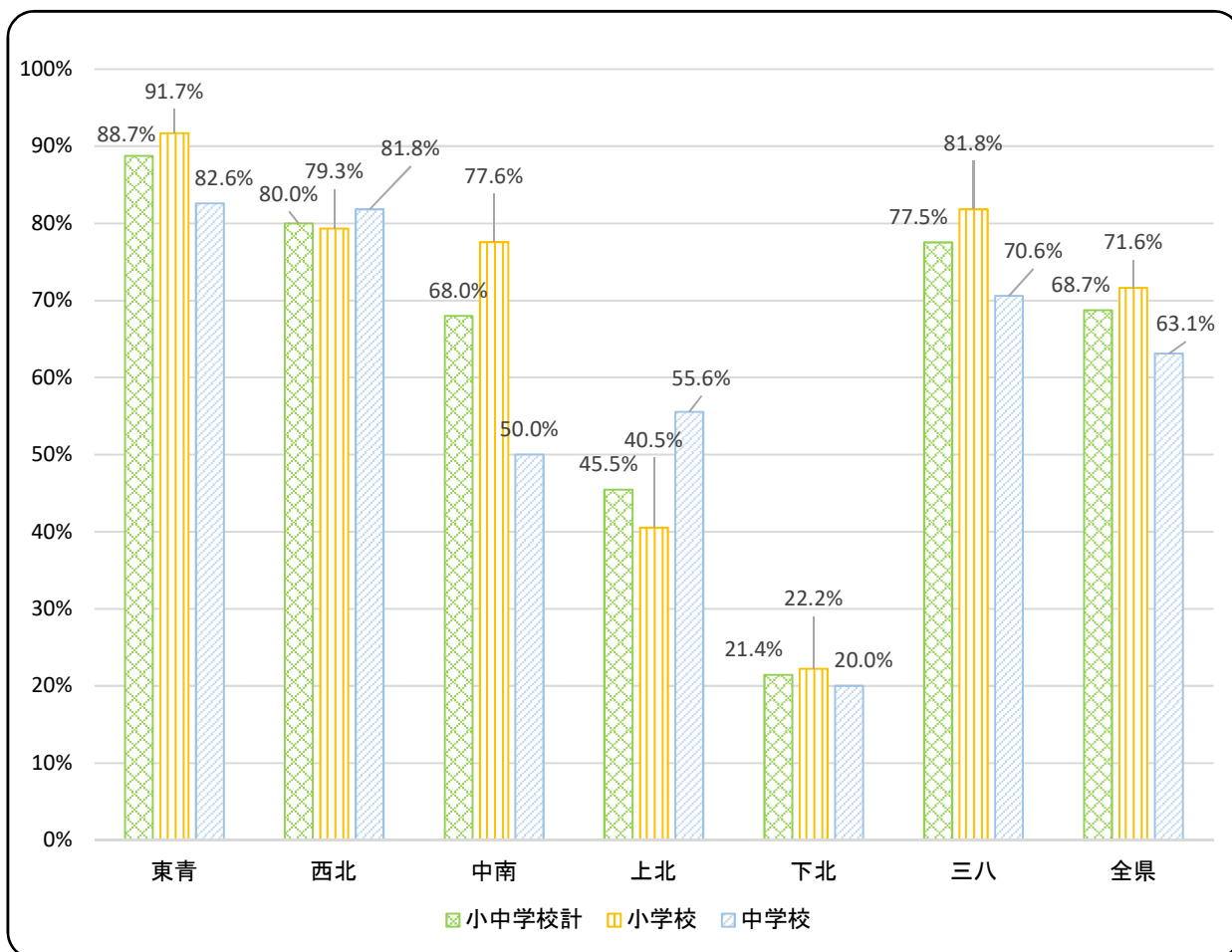
#### 小学校

地区	該当学校数	いる		いない	
		数	割合	数	割合
東青	48校	44校	91.7%	4校	8.3%
西北	29校	23校	79.3%	6校	20.7%
中南	49校	38校	77.6%	11校	22.4%
上北	37校	15校	40.5%	22校	59.5%
下北	18校	4校	22.2%	14校	77.8%
三八	55校	45校	81.8%	10校	18.2%
<b>全県</b>	<b>236校</b>	<b>169校</b>	<b>71.6%</b>	<b>67校</b>	<b>28.4%</b>

#### 中学校

地区	該当学校数	いる		いない	
		数	割合	数	割合
東青	23校	19校	82.6%	4校	17.4%
西北	11校	9校	81.8%	2校	18.2%
中南	26校	13校	50.0%	13校	50.0%
上北	18校	10校	55.6%	8校	44.4%
下北	10校	2校	20.0%	8校	80.0%
三八	34校	24校	70.6%	10校	29.4%
<b>全県</b>	<b>122校</b>	<b>77校</b>	<b>63.1%</b>	<b>45校</b>	<b>36.9%</b>

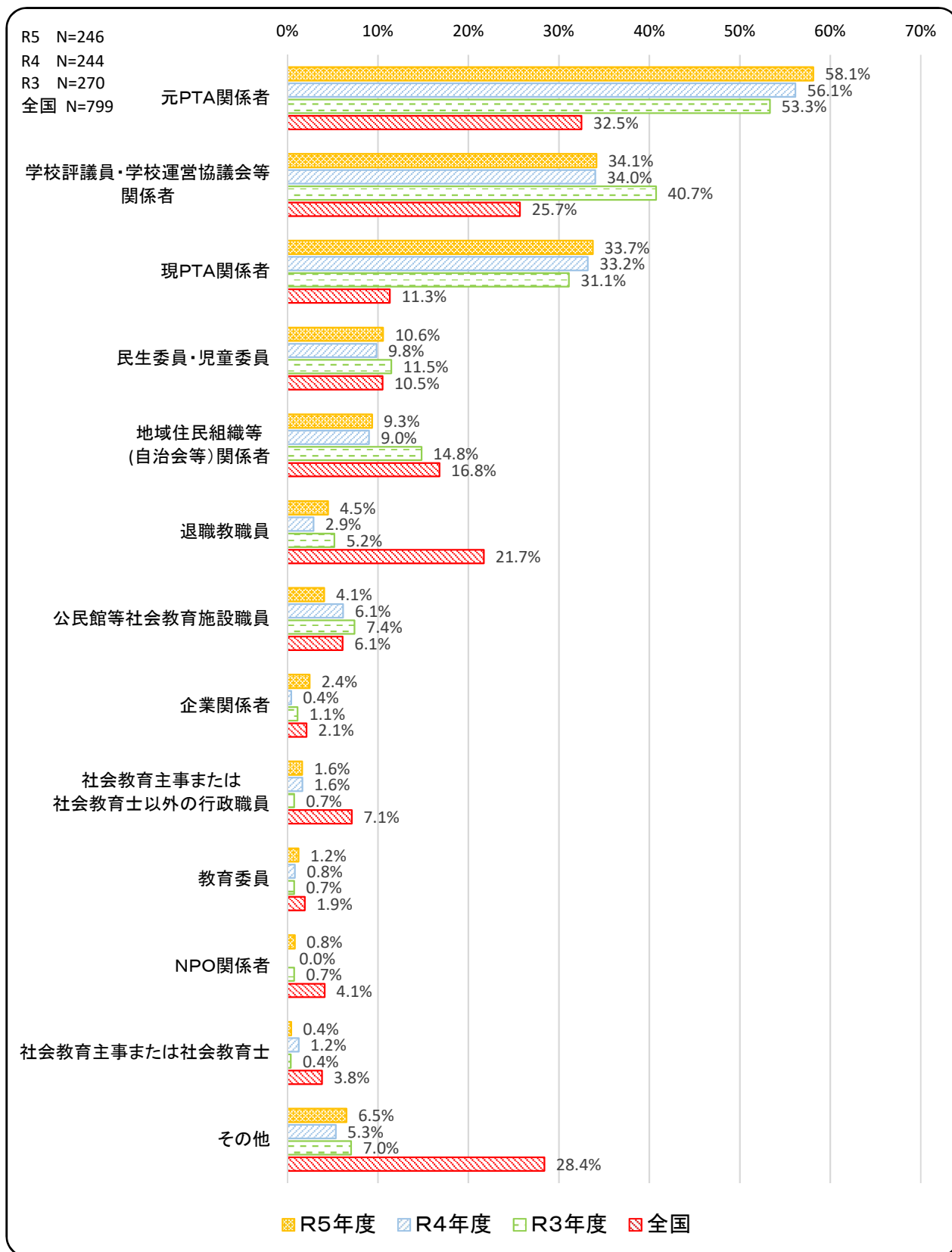
□地域学校協働活動推進員等がいる割合



4 地域学校協働活動推進員等の職種・役割等を選択してください。

(該当校回答、複数回答)

□地域学校協働活動推進員等の職種・役職等(小・中学校計)



※ 全国値は、「平成27年度地域学校協働活動の実施状況アンケート調査報告書(文部科学省生涯学習政策局社会教育課 国立教育政策研究所)【2017年1月】より引用。

	職種・役割等	小・中学校計(246校)		小学校(169校)		中学校(77校)	
		件数	割合	件数	割合	件数	割合
ア	現PTA関係者	83	33.7%	62	36.7%	21	27.3%
イ	元PTA関係者	143	58.1%	93	55.0%	50	64.9%
ウ	退職教職員	11	4.5%	9	5.3%	2	2.6%
エ	企業関係者	6	2.4%	4	2.4%	2	2.6%
オ	NPO関係者	2	0.8%	1	0.6%	1	1.3%
カ	社会教育主事または社会教育士	1	0.4%	1	0.6%	0	0.0%
キ	社会教育主事または社会教育士 以外の行政職員	4	1.6%	3	1.8%	1	1.3%
ク	地域住民組織等(自治会等)関係 者	23	9.3%	16	9.5%	7	9.1%
ケ	学校評議員・学校運営協議会等 関係者	84	34.1%	59	34.9%	25	32.5%
コ	公民館等社会教育施設職員	10	4.1%	9	5.3%	1	1.3%
サ	民生委員・児童委員	26	10.6%	18	10.7%	8	10.4%
シ	教育委員	3	1.2%	1	0.6%	2	2.6%
ス	その他	14	6.5%	7	4.1%	7	9.1%

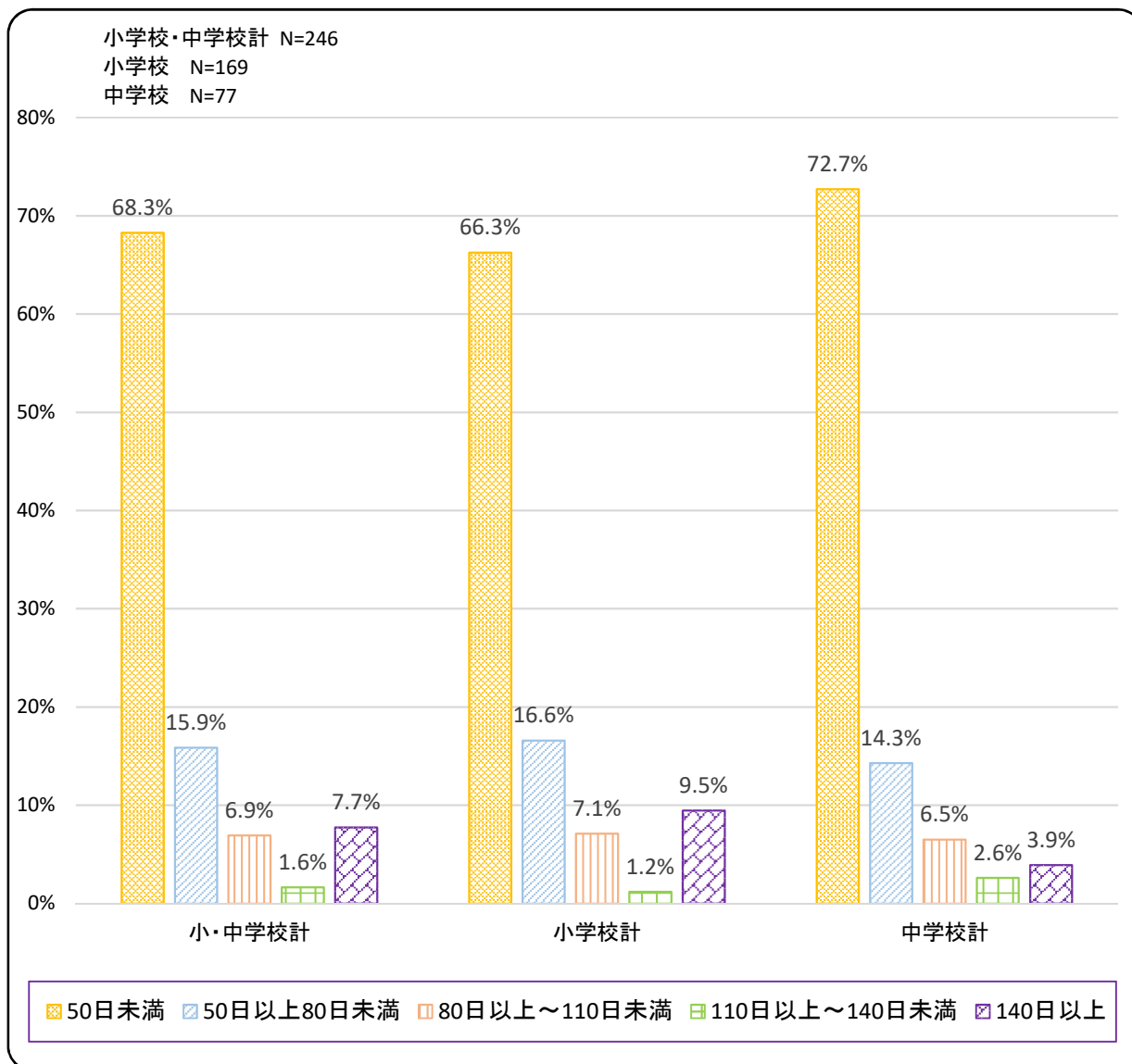
「その他」の記載内容

地域住民(4件)、学区小学校の地域コーディネーター(2件)、学校教職員(2件)、  
大学のサークル(2件)、家庭教育支援チーム代表(1件)、小学校統合前の学区代表者(1件)、  
学校後援会役員(1件)、同窓会会長(1件)

5 地域学校協働活動推進員等の年間活動日数を選択してください。

(該当校回答)

□地域学校協働活動推進員等の年間活動日数の割合(小・中学校計)

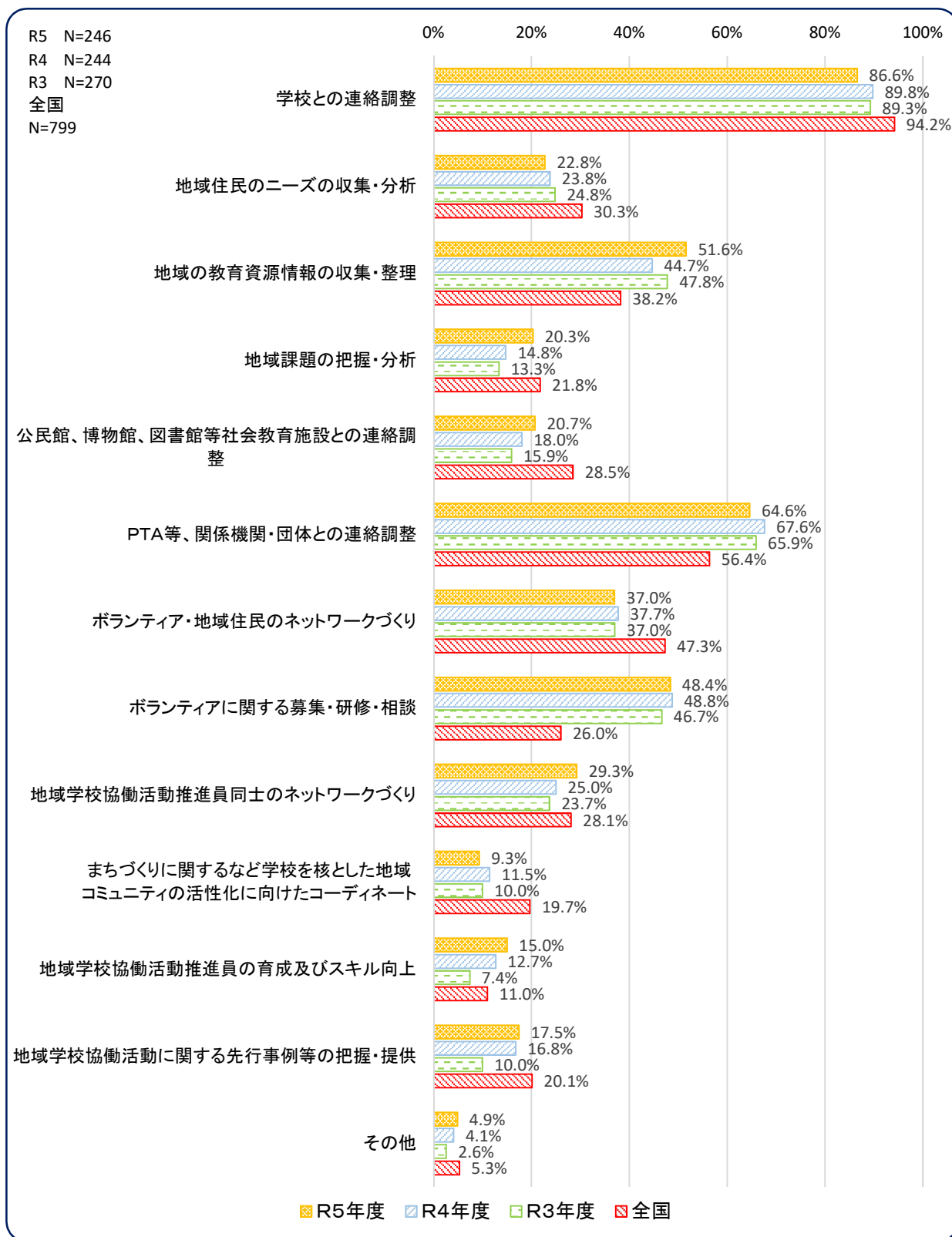


年間活動日数	小・中学校計(246校)		小学校(169校)		中学校(77校)	
50日未満	168校	68.3%	112校	66.3%	56校	72.7%
50日以上80日未満	39校	15.9%	28校	16.5%	11校	14.3%
80日以上～110日未満	17校	6.9%	12校	7.1%	5校	6.5%
110日以上～140日未満	4校	1.6%	2校	1.2%	2校	2.6%
140日以上	18校	7.3%	15校	8.9%	3校	3.9%

6 地域学校協働活動推進員等の活動内容を選択してください。

(該当校回答、複数回答)

□地域学校協働活動推進員等の活動内容(小・中学校計)



※ 全国値は、「平成27年度地域学校協働活動の実施状況アンケート調査報告書(文部科学省生涯学習政策局社会教育課 国立教育政策研究所)【2017年1月】より引用。



	活動内容	小・中学校計(246校)		小学校(169校)		中学校(77校)	
		校数	割合	校数	割合	校数	割合
ア	学校との連絡調整	213校	86.6%	153校	90.5%	60校	77.9%
イ	地域住民のニーズの収集・分析	56校	22.8%	40校	23.7%	16校	20.8%
ウ	地域の教育資源情報の収集・整理	127校	51.6%	92校	54.4%	35校	45.5%
エ	地域課題の把握・分析	50校	20.3%	31校	18.3%	19校	24.7%
オ	公民館、博物館、図書館等社会教育施設との連絡調整	51校	20.7%	35校	20.7%	16校	20.8%
カ	PTA等、関係機関・団体との連絡調整	159校	64.6%	117校	69.2%	42校	54.5%
キ	ボランティア・地域住民のネットワークづくり	91校	37.0%	67校	39.6%	24校	31.2%
ク	ボランティアに関する募集・研修・相談	119校	48.4%	95校	56.2%	24校	31.2%
ケ	地域学校協働活動推進員同士のネットワークづくり	72校	29.3%	52校	30.8%	20校	26.0%
コ	まちづくりに関するなど学校を核とした地域コミュニティの活性化に向けたコーディネート	23校	9.3%	12校	7.1%	11校	14.3%
サ	地域学校協働活動推進員の育成及びスキル向上	37校	15.0%	24校	14.2%	13校	16.9%
シ	地域学校協働活動に関する先行事例等の把握・提供	43校	17.5%	31校	18.3%	12校	15.6%
ス	その他	12校	4.9%	4校	2.4%	8校	10.4%

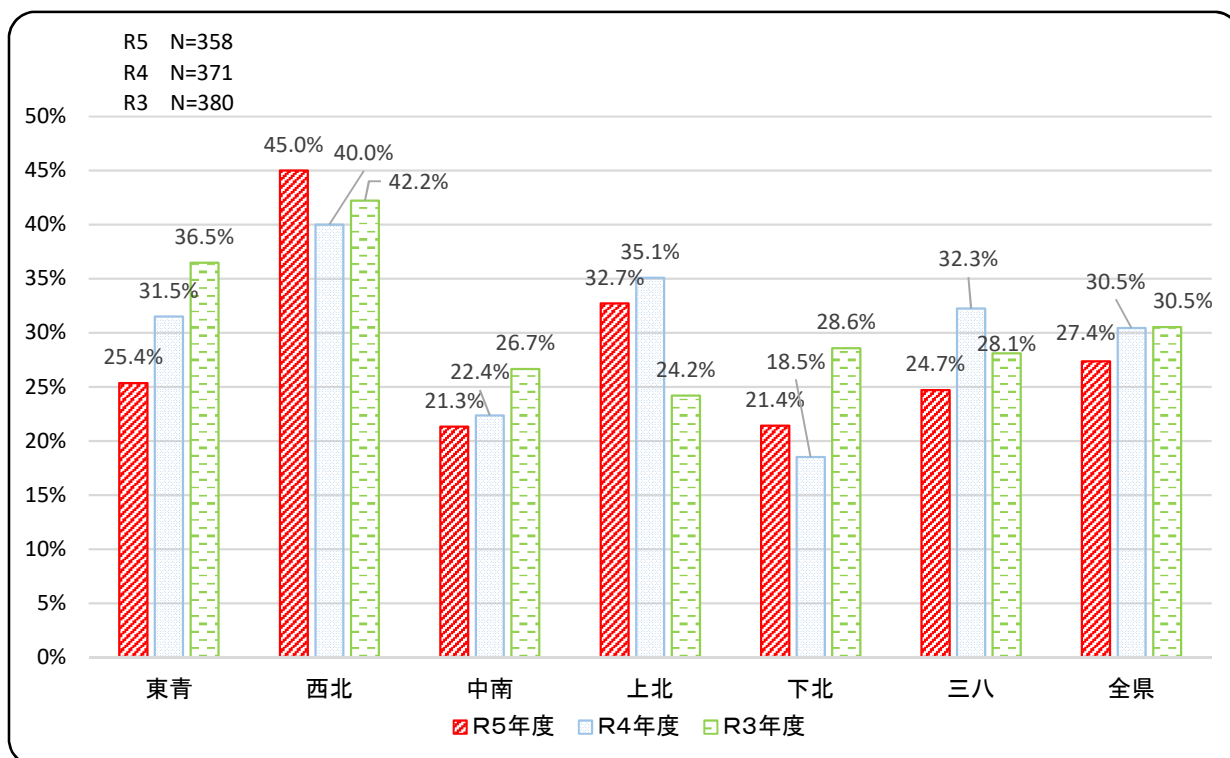
「その他」の記載内容

学校だより等の印刷及び地域への配付等(4件)、学校図書館に関する業務(3件)  
地域学校連携協議会の開催補助、準備、広報活動等(2件)、  
学社融合事業への参画(1件)、校内支援(除菌作業、実習補助等)(1件)、  
学校施設開放運営協議会の事務局(1件)

7 学校が独自に、地域の方や企業等の協力(職場体験等)を受けるためのリスト(人財バンク)を作成していますか。

(該当校回答)

□ 地域の方や企業の協力を受けるためのリスト(人財バンク)を作成している割合(小・中学校計)



小・中学校計

地区	学校数	作成している		作成していない	
東青	71校	18校	25.4%	53校	74.6%
西北	40校	18校	45.0%	22校	55.0%
中南	75校	16校	21.3%	59校	78.7%
上北	55校	18校	32.7%	37校	67.3%
下北	28校	6校	21.4%	22校	78.6%
三八	89校	22校	24.7%	67校	75.3%
全県	358校	98校	27.4%	260校	72.6%

小学校

地区	学校数	作成している		作成していない	
東青	48校	15校	31.3%	33校	68.8%
西北	29校	10校	34.5%	19校	65.5%
中南	49校	9校	18.4%	40校	81.6%
上北	37校	11校	29.7%	26校	70.3%
下北	18校	3校	16.7%	15校	83.3%
三八	55校	13校	23.6%	42校	76.4%
全県	236校	61校	25.8%	175校	74.2%

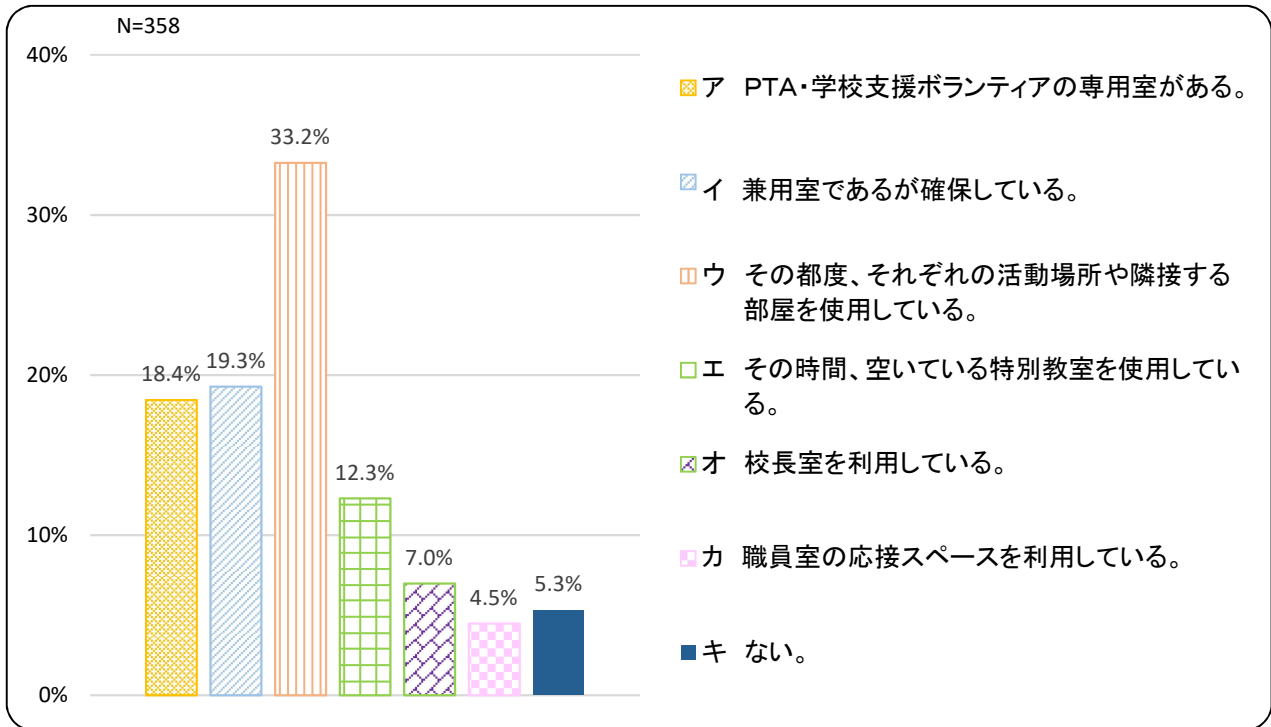
中学校

地区	学校数	作成している		作成していない	
東青	23校	3校	13.0%	20校	87.0%
西北	11校	8校	72.7%	3校	27.3%
中南	26校	7校	26.9%	19校	73.1%
上北	18校	7校	38.9%	11校	61.1%
下北	10校	3校	30.0%	7校	70.0%
三八	34校	9校	26.5%	25校	73.5%
全県	122校	37校	30.3%	85校	69.7%

8 学校内にPTAや地域学校協働活動に協力するボランティア等の打合せや活動後のふりかえり(評価・反省等)等を行う場所がありますか。

(該当校回答)

□打ち合わせや活動後のふりかえり(評価・反省等)などを行う場所の割合(小・中学校計)



小・中学校計

地区	学校数	ア		イ		ウ		エ		オ		カ		キ	
東青	71校	28校	39.4%	11校	15.5%	20校	28.2%	4校	5.6%	5校	7.0%	1校	1.4%	2校	2.8%
西北	40校	4校	10.0%	9校	22.5%	18校	45.0%	3校	7.5%	0校	0.0%	4校	10.0%	2校	5.0%
中南	75校	1校	1.3%	13校	17.3%	31校	41.3%	19校	25.3%	4校	5.3%	3校	4.0%	4校	5.3%
上北	55校	1校	1.8%	10校	18.2%	22校	40.0%	8校	14.5%	9校	16.4%	2校	3.6%	3校	5.5%
下北	28校	1校	3.6%	7校	25.0%	9校	32.1%	2校	7.1%	3校	10.7%	1校	3.6%	5校	17.9%
三八	89校	31校	34.8%	19校	21.3%	19校	21.3%	8校	9.0%	4校	4.5%	5校	5.6%	3校	3.4%
全県	358校	66校	18.4%	69校	19.3%	119校	33.2%	44校	12.3%	25校	7.0%	16校	4.5%	19校	5.3%

小学校

地区	学校数	ア		イ		ウ		エ		オ		カ		キ	
東青	48校	20校	41.7%	7校	14.6%	13校	27.1%	3校	6.3%	3校	6.3%	1校	2.1%	1校	2.1%
西北	29校	3校	10.3%	5校	17.2%	14校	48.3%	1校	3.4%	0校	0.0%	4校	13.8%	2校	6.9%
中南	49校	1校	2.0%	8校	16.3%	21校	42.9%	11校	22.4%	3校	6.1%	3校	6.1%	2校	4.1%
上北	37校	1校	2.7%	8校	21.6%	17校	45.9%	5校	13.5%	4校	10.8%	2校	5.4%	0校	0.0%
下北	18校	0校	0.0%	4校	22.2%	8校	44.4%	1校	5.6%	1校	5.6%	1校	5.6%	3校	16.7%
三八	55校	19校	34.5%	12校	21.8%	12校	21.8%	5校	9.1%	1校	1.8%	5校	9.1%	1校	1.8%
全県	236校	44校	18.6%	44校	18.6%	85校	36.0%	26校	11.0%	12校	5.1%	16校	6.8%	9校	3.8%

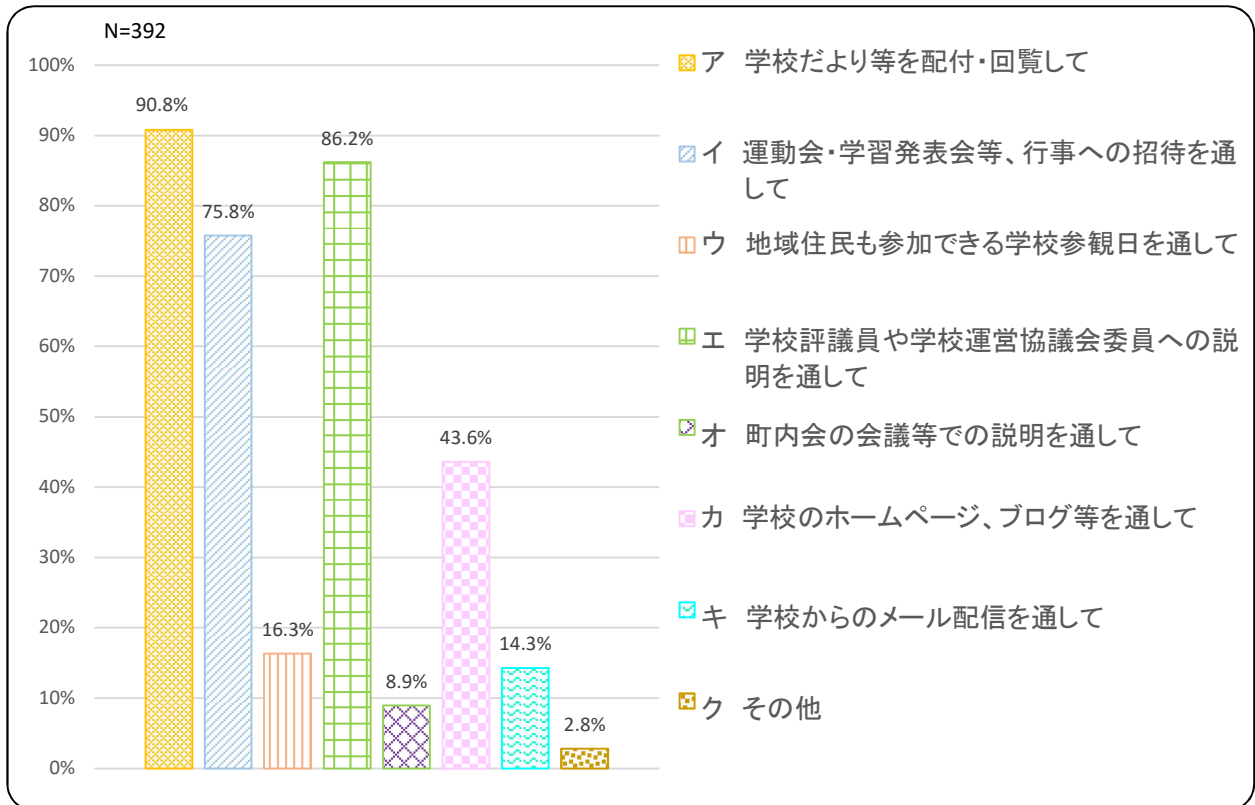
中学校

地区	学校数	ア		イ		ウ		エ		オ		カ		キ	
東青	23校	8校	34.8%	4校	17.4%	7校	30.4%	1校	4.3%	2校	8.7%	0校	0.0%	1校	4.3%
西北	11校	1校	9.1%	4校	36.4%	4校	36.4%	2校	18.2%	0校	0.0%	0校	0.0%	0校	0.0%
中南	26校	0校	0.0%	5校	19.2%	10校	38.5%	8校	30.8%	1校	3.8%	0校	0.0%	2校	7.7%
上北	18校	0校	0.0%	2校	11.1%	5校	27.8%	3校	16.7%	5校	27.8%	0校	0.0%	3校	16.7%
下北	10校	1校	10.0%	3校	30.0%	1校	10.0%	1校	10.0%	2校	20.0%	0校	0.0%	2校	20.0%
三八	34校	12校	35.3%	7校	20.6%	7校	20.6%	3校	8.8%	3校	8.8%	0校	0.0%	2校	5.9%
全県	122校	22校	18.0%	25校	20.5%	34校	27.9%	18校	14.8%	13校	10.7%	0校	0.0%	10校	8.2%

9 地域住民(在籍する児童生徒の家庭以外)に対して、学校の教育活動全般の情報をどのように発信していますか。

(全校回答、複数回答)

□学校の情報発信方法についての割合(小・中学校計)



小・中学校計

地区	学校数	ア	イ	ウ	エ	オ	カ	キ	ク
東青	73校	72校 98.6%	57校 78.1%	14校 19.2%	61校 83.6%	6校 8.2%	54校 74.0%	22校 30.1%	2校 2.7%
西北	50校	36校 72.0%	31校 62.0%	6校 12.0%	46校 92.0%	3校 6.0%	16校 32.0%	6校 12.0%	0校 0.0%
中南	77校	75校 97.4%	50校 64.9%	11校 14.3%	73校 94.8%	9校 11.7%	20校 26.0%	10校 13.0%	2校 2.6%
上北	70校	62校 88.6%	53校 75.7%	8校 11.4%	60校 85.7%	5校 7.1%	11校 15.7%	7校 10.0%	3校 4.3%
下北	31校	29校 93.5%	24校 77.4%	3校 9.7%	25校 80.6%	1校 3.2%	5校 16.1%	3校 9.7%	2校 6.5%
三八	91校	82校 90.1%	82校 90.1%	22校 24.2%	73校 80.2%	11校 12.1%	65校 71.4%	8校 8.8%	2校 2.2%
全県	392校	356校 90.8%	297校 75.8%	64校 16.3%	338校 86.2%	35校 8.9%	171校 43.6%	56校 14.3%	11校 2.8%

小学校

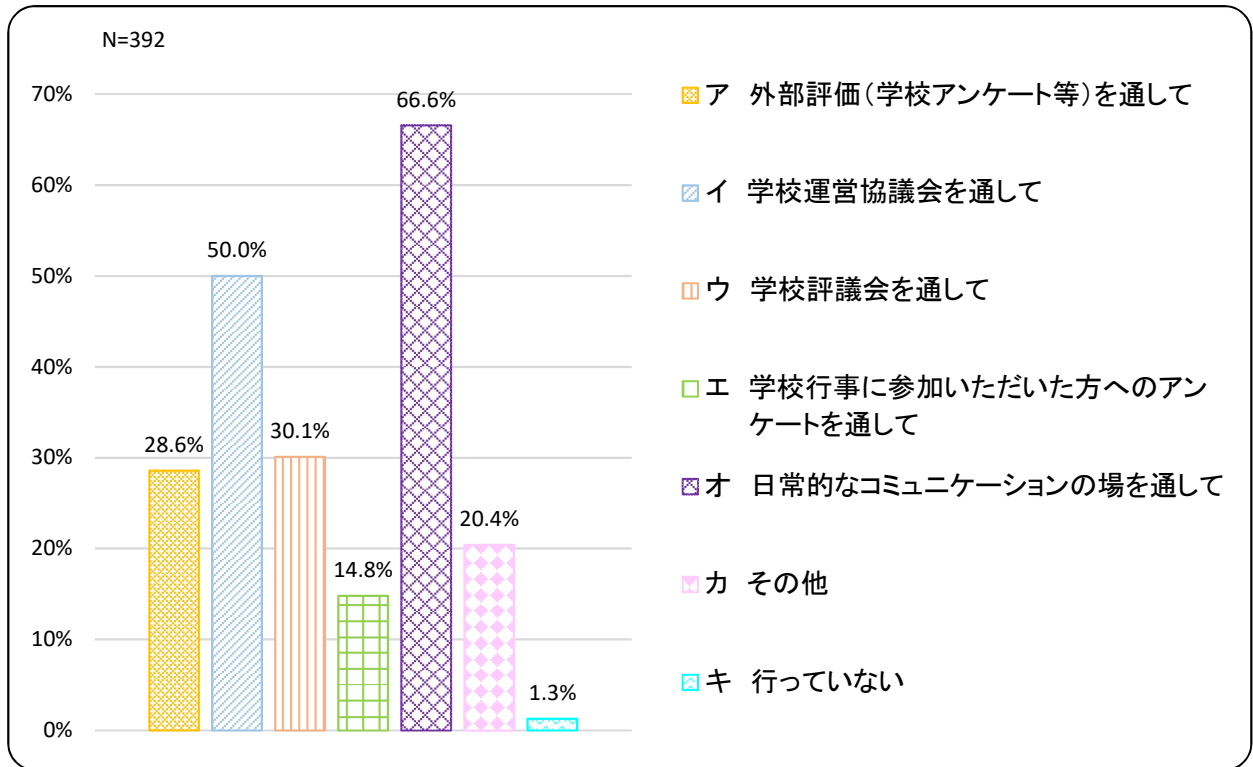
地区	学校数	ア	イ	ウ	エ	オ	カ	キ	ク
東青	49校	49校 100.0%	35校 71.4%	8校 16.3%	42校 85.7%	4校 8.2%	34校 69.4%	15校 30.6%	2校 4.1%
西北	32校	22校 68.8%	21校 65.6%	3校 9.4%	30校 93.8%	2校 6.3%	10校 31.3%	5校 15.6%	0校 0.0%
中南	51校	50校 98.0%	39校 76.5%	6校 11.8%	48校 94.1%	9校 17.6%	13校 25.5%	10校 19.6%	2校 3.9%
上北	42校	40校 95.2%	30校 71.4%	6校 14.3%	36校 85.7%	3校 7.1%	5校 11.9%	4校 9.5%	3校 7.1%
下北	18校	17校 94.4%	12校 66.7%	1校 5.6%	14校 77.8%	0校 0.0%	2校 11.1%	2校 11.1%	2校 11.1%
三八	56校	54校 96.4%	50校 89.3%	13校 23.2%	48校 85.7%	5校 8.9%	44校 78.6%	6校 10.7%	1校 1.8%
全県	248校	232校 93.5%	187校 75.4%	37校 14.9%	218校 87.9%	23校 9.3%	108校 43.5%	42校 16.9%	10校 4.0%

中学校

地区	学校数	ア	イ	ウ	エ	オ	カ	キ	ク
東青	24校	23校 95.8%	22校 91.7%	6校 25.0%	19校 79.2%	2校 8.3%	20校 83.3%	7校 29.2%	0校 0.0%
西北	18校	14校 77.8%	10校 55.6%	3校 16.7%	16校 88.9%	1校 5.6%	6校 33.3%	1校 5.6%	0校 0.0%
中南	26校	25校 96.2%	11校 42.3%	5校 19.2%	25校 96.2%	0校 0.0%	7校 26.9%	0校 0.0%	0校 0.0%
上北	28校	22校 78.6%	23校 82.1%	2校 7.1%	24校 85.7%	2校 7.1%	6校 21.4%	3校 10.7%	0校 0.0%
下北	13校	12校 92.3%	12校 92.3%	2校 15.4%	11校 84.6%	1校 7.7%	3校 23.1%	1校 7.7%	0校 0.0%
三八	35校	28校 80.0%	32校 91.4%	9校 25.7%	25校 71.4%	6校 17.1%	21校 60.0%	2校 5.7%	1校 2.9%
全県	144校	124校 86.1%	110校 76.4%	27校 18.8%	120校 83.3%	12校 8.3%	63校 43.8%	14校 9.7%	1校 0.7%

10 地域住民(在籍する児童生徒の家庭以外)の要望や意見を、どのように学校運営に取り入れていますか。  
(全校回答、複数回答)

□地域住民の要望や意見を取り入れる方法の割合(小・中学校計)



小・中学校計

地区	学校数	ア		イ		ウ		エ		オ		カ		キ	
東青	73校	39校	53.4%	43校	58.9%	27校	37.0%	18校	24.7%	53校	72.6%	9校	12.3%	0校	0.0%
西北	50校	7校	14.0%	21校	42.0%	28校	56.0%	3校	6.0%	27校	54.0%	2校	4.0%	1校	2.0%
中南	77校	28校	36.4%	51校	66.2%	24校	31.2%	5校	6.5%	53校	68.8%	6校	7.8%	0校	0.0%
上北	70校	8校	11.4%	39校	55.7%	24校	34.3%	14校	20.0%	53校	75.7%	6校	8.6%	0校	0.0%
下北	31校	10校	32.3%	24校	77.4%	3校	9.7%	2校	6.5%	24校	77.4%	1校	3.2%	1校	3.2%
三八	91校	20校	22.0%	18校	19.8%	12校	13.2%	16校	17.6%	51校	56.0%	56校	61.5%	3校	3.3%
全県	392校	112校	28.6%	196校	50.0%	118校	30.1%	58校	14.8%	261校	66.6%	80校	20.4%	5校	1.3%

小学校

地区	学校数	ア		イ		ウ		エ		オ		カ		キ	
東青	49校	29校	59.2%	29校	59.2%	19校	38.8%	11校	22.4%	37校	75.5%	6校	12.2%	0校	0.0%
西北	32校	3校	9.4%	13校	40.6%	18校	56.3%	1校	3.1%	21校	65.6%	1校	3.1%	1校	3.1%
中南	51校	19校	37.3%	34校	66.7%	16校	31.4%	3校	5.9%	38校	74.5%	4校	7.8%	0校	0.0%
上北	42校	5校	11.9%	23校	54.8%	13校	31.0%	6校	14.3%	33校	78.6%	4校	9.5%	0校	0.0%
下北	18校	7校	38.9%	14校	77.8%	2校	11.1%	1校	5.6%	16校	88.9%	1校	5.6%	0校	0.0%
三八	56校	15校	26.8%	12校	21.4%	7校	12.5%	9校	16.1%	36校	64.3%	36校	64.3%	0校	0.0%
全県	248校	78校	31.5%	125校	50.4%	75校	30.2%	31校	12.5%	181校	73.0%	52校	21.0%	1校	0.4%

中学校

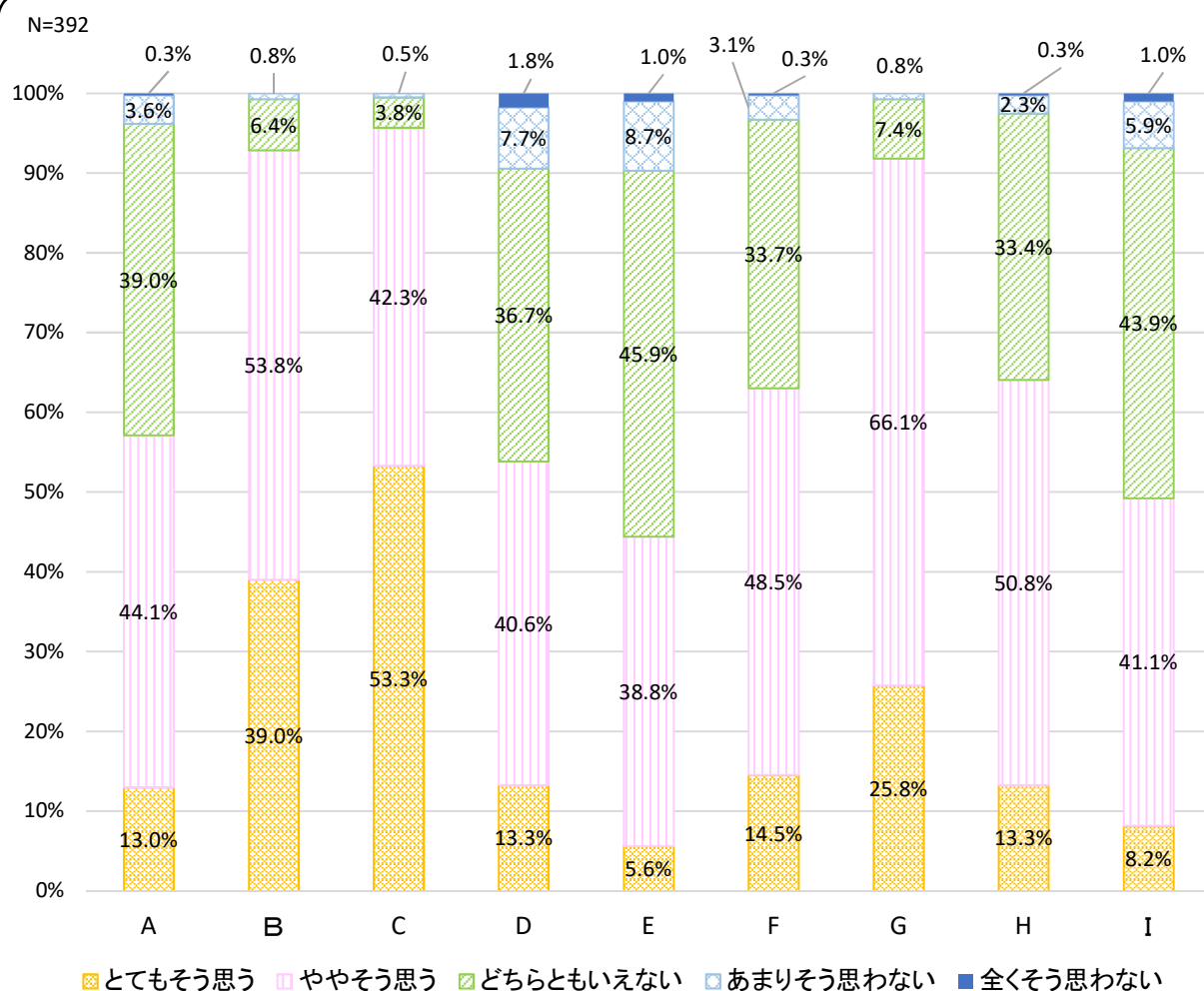
地区	学校数	ア		イ		ウ		エ		オ		カ		キ	
東青	24校	10校	41.7%	14校	58.3%	8校	33.3%	7校	29.2%	16校	66.7%	3校	12.5%	0校	0.0%
西北	18校	4校	22.2%	8校	44.4%	10校	55.6%	2校	11.1%	6校	33.3%	1校	5.6%	0校	0.0%
中南	26校	9校	34.6%	17校	65.4%	8校	30.8%	2校	7.7%	15校	57.7%	2校	7.7%	0校	0.0%
上北	28校	3校	10.7%	16校	57.1%	11校	39.3%	8校	28.6%	20校	71.4%	2校	7.1%	0校	0.0%
下北	13校	3校	23.1%	10校	76.9%	1校	7.7%	1校	7.7%	8校	61.5%	0校	0.0%	1校	7.7%
三八	35校	5校	14.3%	6校	17.1%	5校	14.3%	7校	20.0%	15校	42.9%	20校	57.1%	3校	8.6%
全県	144校	34校	23.6%	71校	49.3%	43校	29.9%	27校	18.8%	80校	55.6%	28校	19.4%	4校	2.8%

11 本部事業もしくはそれに類似した事業をきっかけに学校として感じている効果についてお答えください。また、本部事業等を実施していない学校は、実施した場合に期待できる効果をお答えください。

(全校回答)

- A 子どもたちが地域住民と交流することにより、様々な体験や経験の場が増え、学力の向上につながった。
- B 子どもたちが地域住民と交流することにより、様々な体験や経験の場が増え、コミュニケーション能力の向上につながった。
- C 子どもたちが地域住民と交流することにより、様々な体験や経験の場が増え、地域への理解・関心が深まった。
- D 地域住民が学校を支援することにより、教員が授業や生徒指導等に力を注ぐことができた。
- E 地域住民が学校を支援することにより、生徒指導上の課題の解決につながった。
- F 地域住民の生きがいや自己実現につながった。
- G 地域住民の学校への理解が深まった。
- H 地域住民が学校を支援することにより、地域の教育力が向上し、地域の活性化につながった。
- I 地域課題(地域活性化・まちづくり、防災、家庭教育支援、子育て環境整備、地域の環境問題、郷土芸能・伝統文化の伝承、国際化、高齢者の活躍促進、地域の健康増進、教育格差の解消等)の解決方法を地域住民が考えることにつながった。

□ 本部事業もしくはそれに類似した事業をきっかけに学校として感じている効果(小・中学校計)



小・中学校計

A	地区	学校数	とてもそう思う		ややそう思う		どちらともいえない		あまりそう思わない		全くそう思わない	
	東青	73校	10校	13.7%	37校	50.7%	24校	32.9%	2校	2.7%	0校	0.0%
	西北	50校	7校	14.0%	19校	38.0%	19校	38.0%	5校	10.0%	0校	0.0%
	中南	77校	7校	9.1%	31校	40.3%	34校	44.2%	4校	5.2%	1校	1.3%
	上北	70校	9校	12.9%	36校	51.4%	24校	34.3%	1校	1.4%	0校	0.0%
	下北	31校	4校	12.9%	13校	41.9%	13校	41.9%	1校	3.2%	0校	0.0%
	三八	91校	14校	15.4%	37校	40.7%	39校	42.9%	1校	1.1%	0校	0.0%
	全県	392校	51校	13.0%	173校	44.1%	153校	39.0%	14校	3.6%	1校	0.3%

B	地区	学校数	とてもそう思う		ややそう思う		どちらともいえない		あまりそう思わない		全くそう思わない	
	東青	73校	29校	39.7%	38校	52.1%	5校	6.8%	1校	1.4%	0校	0.0%
	西北	50校	18校	36.0%	26校	52.0%	4校	8.0%	2校	4.0%	0校	0.0%
	中南	77校	27校	35.1%	41校	53.2%	9校	11.7%	0校	0.0%	0校	0.0%
	上北	70校	32校	45.7%	37校	52.9%	1校	1.4%	0校	0.0%	0校	0.0%
	下北	31校	11校	35.5%	17校	54.8%	3校	9.7%	0校	0.0%	0校	0.0%
	三八	91校	36校	39.6%	52校	57.1%	3校	3.3%	0校	0.0%	0校	0.0%
全県	392校	153校	39.0%	211校	53.8%	25校	6.4%	3校	0.8%	0校	0.0%	

C	地区	学校数	とてもそう思う		ややそう思う		どちらともいえない		あまりそう思わない		全くそう思わない	
	東青	73校	39校	53.4%	31校	42.5%	2校	2.7%	1校	1.4%	0校	0.0%
	西北	50校	28校	56.0%	20校	40.0%	2校	4.0%	0校	0.0%	0校	0.0%
	中南	77校	35校	45.5%	37校	48.1%	4校	5.2%	1校	1.3%	0校	0.0%
	上北	70校	39校	55.7%	29校	41.4%	2校	2.9%	0校	0.0%	0校	0.0%
	下北	31校	19校	61.3%	9校	29.0%	3校	9.7%	0校	0.0%	0校	0.0%
	三八	91校	49校	53.8%	40校	44.0%	2校	2.2%	0校	0.0%	0校	0.0%
全県	392校	209校	53.3%	166校	42.3%	15校	3.8%	2校	0.5%	0校	0.0%	

D	地区	学校数	とてもそう思う		ややそう思う		どちらともいえない		あまりそう思わない		全くそう思わない	
	東青	73校	16校	21.9%	30校	41.1%	21校	28.8%	6校	8.2%	0校	0.0%
	西北	50校	4校	8.0%	25校	50.0%	15校	30.0%	6校	12.0%	0校	0.0%
	中南	77校	2校	2.6%	26校	33.8%	36校	46.8%	8校	10.4%	5校	6.5%
	上北	70校	8校	11.4%	28校	40.0%	31校	44.3%	2校	2.9%	1校	1.4%
	下北	31校	4校	12.9%	9校	29.0%	13校	41.9%	5校	16.1%	0校	0.0%
	三八	91校	18校	19.8%	41校	45.1%	28校	30.8%	3校	3.3%	1校	1.1%
全県	392校	52校	13.3%	159校	40.6%	144校	36.7%	30校	7.7%	7校	1.8%	

E	地区	学校数	とてもそう思う		ややそう思う		どちらともいえない		あまりそう思わない		全くそう思わない	
	東青	73校	8校	11.0%	28校	38.4%	31校	42.5%	6校	8.2%	0校	0.0%
	西北	50校	2校	4.0%	19校	38.0%	22校	44.0%	7校	14.0%	0校	0.0%
	中南	77校	0校	0.0%	22校	28.6%	42校	54.5%	11校	14.3%	2校	2.6%
	上北	70校	6校	8.6%	23校	32.9%	38校	54.3%	2校	2.9%	1校	1.4%
	下北	31校	1校	3.2%	10校	32.3%	16校	51.6%	4校	12.9%	0校	0.0%
	三八	91校	5校	5.5%	50校	54.9%	31校	34.1%	4校	4.4%	1校	1.1%
全県	392校	22校	5.6%	152校	38.8%	180校	45.9%	34校	8.7%	4校	1.0%	

	地区	学校数	とてもそう思う		ややそう思う		どちらともいえない		あまりそう思わない		全くそう思わない	
			数	割合	数	割合	数	割合	数	割合	数	割合
F	東青	73校	11校	15.1%	35校	47.9%	26校	35.6%	1校	1.4%	0校	0.0%
	西北	50校	5校	10.0%	26校	52.0%	14校	28.0%	5校	10.0%	0校	0.0%
	中南	77校	8校	10.4%	34校	44.2%	32校	41.6%	2校	2.6%	1校	1.3%
	上北	70校	15校	21.4%	25校	35.7%	29校	41.4%	1校	1.4%	0校	0.0%
	下北	31校	4校	12.9%	20校	64.5%	6校	19.4%	1校	3.2%	0校	0.0%
	三八	91校	14校	15.4%	50校	54.9%	25校	27.5%	2校	2.2%	0校	0.0%
	全県	392校	57校	14.5%	190校	48.5%	132校	33.7%	12校	3.1%	1校	0.3%

	地区	学校数	とてもそう思う		ややそう思う		どちらともいえない		あまりそう思わない		全くそう思わない	
			数	割合	数	割合	数	割合	数	割合	数	割合
G	東青	73校	24校	32.9%	42校	57.5%	7校	9.6%	0校	0.0%	0校	0.0%
	西北	50校	16校	32.0%	29校	58.0%	4校	8.0%	1校	2.0%	0校	0.0%
	中南	77校	11校	14.3%	57校	74.0%	8校	10.4%	1校	1.3%	0校	0.0%
	上北	70校	20校	28.6%	43校	61.4%	7校	10.0%	0校	0.0%	0校	0.0%
	下北	31校	8校	25.8%	21校	67.7%	1校	3.2%	1校	3.2%	0校	0.0%
	三八	91校	22校	24.2%	67校	73.6%	2校	2.2%	0校	0.0%	0校	0.0%
	全県	392校	101校	25.8%	259校	66.1%	29校	7.4%	3校	0.8%	0校	0.0%

	地区	学校数	とてもそう思う		ややそう思う		どちらともいえない		あまりそう思わない		全くそう思わない	
			数	割合	数	割合	数	割合	数	割合	数	割合
H	東青	73校	11校	15.1%	38校	52.1%	22校	30.1%	2校	2.7%	0校	0.0%
	西北	50校	10校	20.0%	22校	44.0%	15校	30.0%	3校	6.0%	0校	0.0%
	中南	77校	5校	6.5%	39校	50.6%	30校	39.0%	2校	2.6%	1校	1.3%
	上北	70校	9校	12.9%	34校	48.6%	27校	38.6%	0校	0.0%	0校	0.0%
	下北	31校	4校	12.9%	15校	48.4%	11校	35.5%	1校	3.2%	0校	0.0%
	三八	91校	13校	14.3%	51校	56.0%	26校	28.6%	1校	1.1%	0校	0.0%
	全県	392校	52校	13.3%	199校	50.8%	131校	33.4%	9校	2.3%	1校	0.3%

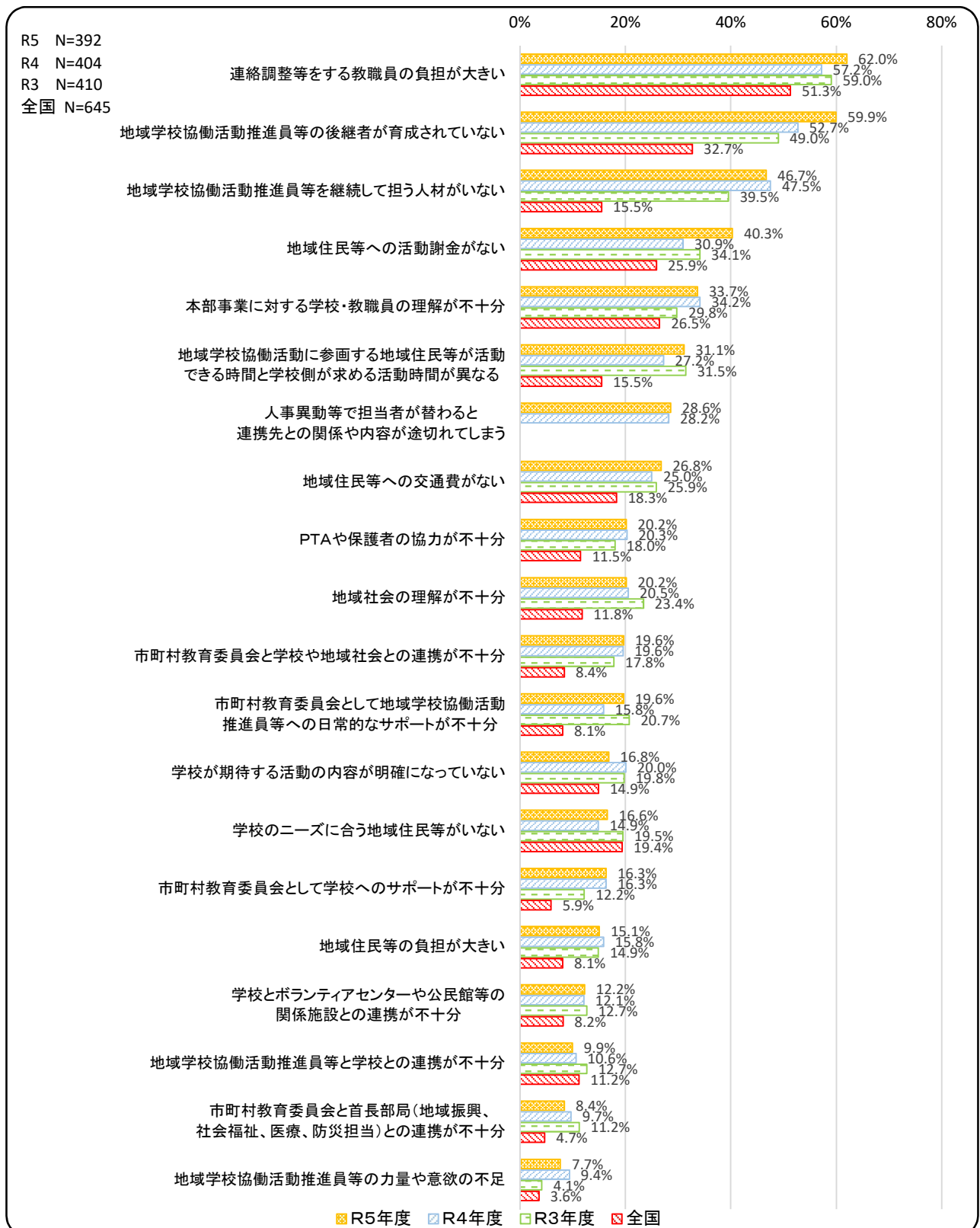
	地区	学校数	とてもそう思う		ややそう思う		どちらともいえない		あまりそう思わない		全くそう思わない	
			数	割合	数	割合	数	割合	数	割合	数	割合
I	東青	73校	8校	11.0%	26校	35.6%	33校	45.2%	6校	8.2%	0校	0.0%
	西北	50校	5校	10.0%	22校	44.0%	20校	40.0%	3校	6.0%	0校	0.0%
	中南	77校	3校	3.9%	30校	39.0%	33校	42.9%	8校	10.4%	3校	3.9%
	上北	70校	6校	8.6%	25校	35.7%	35校	50.0%	3校	4.3%	1校	1.4%
	下北	31校	3校	9.7%	14校	45.2%	13校	41.9%	1校	3.2%	0校	0.0%
	三八	91校	7校	7.7%	44校	48.4%	38校	41.8%	2校	2.2%	0校	0.0%
	全県	392校	32校	8.2%	161校	41.1%	172校	43.9%	23校	5.9%	4校	1.0%



12 本部事業もしくはそれに類似した事業を実施する上で、学校として課題と感じていることについてお答えください。また、本部事業等を実施していない学校は、実施した場合に課題となりうることをお答えください。

(全校回答、複数回答)

□ 本部事業もしくはそれに類似した事業を実施する上での課題(小・中学校計)



※ 全国値は、「平成27年度地域学校協働活動の実施状況アンケート調査報告書(文部科学省生涯学習政策局社会教育課 国立教育政策研究所)【2017年1月】より引用。

※ 「人事異動等で担当者が替わると連携先との関係や内容が途切れてしまう」はR4、R5調査のみの項目。

【学校内部】

- ア 本部事業に対する学校・教職員の理解が不十分
- イ 地域との連携・協働に関する活動を教職員が行う余裕がない
- ウ 人事異動等で担当者が替わると連携先との関係や内容が途切れてしまう
- エ 学校が期待する活動の内容が明確になっていない

【地域学校協働活動推進員等】

- オ 地域学校協働活動推進員等と学校との連携が不十分
- カ 地域学校協働活動推進員等の力量や意欲の不足
- キ 地域学校協働活動推進員等を継続して担う人材がいない
- ク 地域学校協働活動推進員等の後継者が育成されていない
- ケ 地域学校協働活動に参画する地域住民等が活動できる時間と学校側が求める活動時間が異なる
- コ 学校のニーズに合う地域住民等がいない
- サ 地域住民等の負担が大きい
- シ 地域住民等への交通費がない
- ス 地域住民等への活動謝金がない

【行政】

- セ 市町村教育委員会と学校や地域社会との連携が不十分
- ソ 市町村教育委員会と首長部局(地域振興、社会福祉、医療、防災担当)との連携が不十分
- タ 市町村教育委員会として地域学校協働活動推進員等への日常的なサポートが不十分
- チ 市町村教育委員会として学校へのサポートが不十分
- ツ 学校とボランティアセンターや公民館等の関係施設との連携が不十分

【全体】

- テ PTAや保護者の協力が不十分
- ト 地域社会の理解が不十分

小・中学校計

地区	学校数	ア		イ		ウ		エ		オ	
東青	73校	23校	31.5%	34校	46.6%	18校	24.7%	6校	8.2%	3校	4.1%
西北	50校	27校	54.0%	28校	56.0%	9校	18.0%	13校	26.0%	7校	14.0%
中南	77校	26校	33.8%	53校	68.8%	24校	31.2%	11校	14.3%	6校	7.8%
上北	70校	24校	34.3%	60校	85.7%	24校	34.3%	16校	22.9%	10校	14.3%
下北	31校	13校	41.9%	22校	71.0%	16校	51.6%	3校	9.7%	6校	19.4%
三八	91校	19校	20.9%	46校	50.5%	21校	23.1%	17校	18.7%	7校	7.7%
全県	392校	132校	33.7%	243校	62.0%	112校	28.6%	66校	16.8%	39校	9.9%

地区	学校数	カ		キ		ク		ケ		コ	
東青	73校	5校	6.8%	35校	47.9%	54校	74.0%	18校	24.7%	13校	17.8%
西北	50校	3校	6.0%	26校	52.0%	36校	72.0%	9校	18.0%	11校	22.0%
中南	77校	6校	7.8%	35校	45.5%	41校	53.2%	24校	31.2%	13校	16.9%
上北	70校	8校	11.4%	35校	50.0%	30校	42.9%	30校	42.9%	11校	15.7%
下北	31校	4校	12.9%	20校	64.5%	18校	58.1%	10校	32.3%	8校	25.8%
三八	91校	4校	4.4%	32校	35.2%	56校	61.5%	31校	34.1%	9校	9.9%
全県	392校	30校	7.7%	183校	46.7%	235校	59.9%	122校	31.1%	65校	16.6%

地区	学校数	サ		シ		ス		セ		ソ	
東青	73校	7校	9.6%	25校	34.2%	34校	46.6%	10校	13.7%	2校	2.7%
西北	50校	6校	12.0%	18校	36.0%	24校	48.0%	13校	26.0%	7校	14.0%
中南	77校	14校	18.2%	16校	20.8%	24校	31.2%	16校	20.8%	7校	9.1%
上北	70校	12校	17.1%	20校	28.6%	30校	42.9%	21校	30.0%	9校	12.9%
下北	31校	13校	41.9%	10校	32.3%	16校	51.6%	9校	29.0%	6校	19.4%
三八	91校	7校	7.7%	16校	17.6%	30校	33.0%	8校	8.8%	2校	2.2%
全県	392校	59校	15.1%	105校	26.8%	158校	40.3%	77校	19.6%	33校	8.4%

地区	学校数	タ		チ		ツ		テ		ト	
東青	73校	16校	21.9%	11校	15.1%	5校	6.8%	17校	23.3%	16校	21.9%
西北	50校	8校	16.0%	5校	10.0%	7校	14.0%	11校	22.0%	12校	24.0%
中南	77校	13校	16.9%	16校	20.8%	5校	6.5%	15校	19.5%	18校	23.4%
上北	70校	20校	28.6%	19校	27.1%	16校	22.9%	15校	21.4%	15校	21.4%
下北	31校	8校	25.8%	6校	19.4%	6校	19.4%	8校	25.8%	8校	25.8%
三八	91校	12校	13.2%	7校	7.7%	9校	9.9%	13校	14.3%	10校	11.0%
全県	392校	77校	19.6%	64校	16.3%	48校	12.2%	79校	20.2%	79校	20.2%