

# 県民の健康・スポーツに 関する意識調査報告書

平成30年9月

青森県教育委員会

# はじめに

近年、価値観の多様化やライフスタイルの変化により、精神的ストレスの増大、日常生活における体を動かす機会の減少や体力の低下など、心身両面にわたる健康上の問題が顕在化してきている中で、生きがいや心の豊かさ、健康増進へのニーズは一層高まってきております。

スポーツは、心身の健全な発達を促し、生活に生きがいや潤いをもたらすとともに、明るく豊かで活力に満ちた社会の形成に寄与するものであり、人々が生涯にわたってスポーツに親しむことは、極めて大きな意義を有しております。

このような中、県教育委員会では、青森県スポーツ推進計画において、「県民の豊かなスポーツライフの実現」を目指し、県民が生涯にわたり気軽にスポーツに親しむことができる環境づくりや全国大会などで活躍できる選手の育成による本県の競技力の総合的な向上に積極的に取り組んでいるところです。

今回、これらの施策を、より効果的に推進していく上での基礎資料とするために「県民の健康・スポーツに関する意識調査」を実施したところです。

本報告書は、県民の健康や体力に対する意識、スポーツや運動への関心、スポーツや運動の実施状況と今後の意向などの調査結果について、前回の調査（平成 27 年）やスポーツ庁の「スポーツの実施状況などに関する世論調査」（平成 29 年）との比較検討を加えながら報告書としてまとめました。

本報告書が、様々な目的に応じて広く活用され、本県のスポーツ振興と県民の健康づくりに大きく寄与することを願っております。

終わりに、本調査の実施に当たり、御協力いただきました各市町村及び調査対象者の皆様方に厚くお礼申し上げます。

平成 30 年 9 月

青 森 県 教 育 庁

スポーツ健康課長 相坂 譲

# 目 次

## I 県民の健康・スポーツに関する意識調査の概要

## II 調査結果の概要

|                                    |    |
|------------------------------------|----|
| 第1節 健康・体力に対する意識                    | 3  |
| 1 現在の健康状態（問1）                      | 3  |
| 2 体力の自信の有無（問2）                     | 4  |
| 3 疲労感や運動不足に対する意識（問3～5）             | 5  |
| 4 健康や体力に対する意識（問6）                  | 6  |
| 5 健康の保持増進や体力の向上のために心掛けていること（問7）    | 7  |
| 第2節 スポーツや運動の実施状況                   | 8  |
| 1 スポーツや運動の1年間の実施状況（問8（1）～（8））      | 8  |
| 2 スポーツや運動を行わなかった理由（問9）             | 16 |
| 3 スポーツや運動に対する満足度（問10）              | 17 |
| 4 今後行ってみたいスポーツや運動の種目（問11）          | 18 |
| 第3節 身近な地域のスポーツ活動                   | 19 |
| 1 総合型地域スポーツクラブ（問12（1）～（2））         | 19 |
| 2 スポーツや運動にかかる費用（問13）               | 21 |
| 3 クラブや同好会への加入状況と今後の意向（問14（1）～（6））  | 22 |
| 4 地域スポーツ行事への参加状況と今後の意向（問15（1）～（2）） | 25 |
| 5 スポーツ教室への参加状況と今後の意向（問16（1）～（2））   | 27 |
| 第4節 スポーツや運動に親しむ環境                  | 29 |
| 1 スポーツや運動に関する情報（問17）               | 29 |
| 2 スポーツ観戦への関心と今後の意向（問18（1）～（3））     | 30 |
| 3 スポーツ施設（問19（1）～（2））               | 32 |
| 4 スポーツ指導者（問20）                     | 34 |
| 5 スポーツや外遊びの環境（問21（1）～（2））          | 35 |
| 6 スポーツに関するボランティア活動（問22（1）～（3））     | 36 |
| 第5節 本県のスポーツ推進                      | 38 |
| 1 地域におけるスポーツの役割（問23）               | 38 |
| 2 スポーツ推進についての県や市町村への要望（問24）        | 38 |
| 3 本県選手・チームへの関心（問25（1）～（2））         | 40 |
| 第6節 国民体育大会の開催                      | 41 |
| 1 国民体育大会（2025）の本県開催（問26）           | 41 |
| 2 どのような形で国体本大会に参加したいか（問27）         | 42 |

## III 集 計 表

## IV 調 査 票

# I 県民の健康・スポーツに関する 意識調査の概要



# 県民の健康・スポーツに関する意識調査の概要

## 1 調査の目的

県民の健康・体力及びスポーツ活動について、実態や意識などを調査し、今後の施策の参考とする。

## 2 調査項目

- (1) 健康・体力に対する意識について
- (2) スポーツや運動の実施状況
- (3) 身近な地域のスポーツ活動について
- (4) スポーツや運動に親しむ環境について
- (5) 本県のスポーツ推進について
- (6) 国民体育大会の開催について

## 3 調査対象

青森県内に在住する満 20 歳以上の男女 2,000 人

## 4 調査時期

平成 30 年 6 月 11 日～ 6 月 25 日

## 5 調査方法

郵送回収法

## 6 調査実施主体

青森県教育委員会

## 7 回収結果

回答総数 823 人（回収率：41.2%）

有効回答数 679 人

（前回調査 平成 27 年 693 人（回収率：34.7%））

## 8 性別・年齢別回収結果

| 性・年齢   |         | 回収数           | 割合 (%) | 性・年齢   |         | 回収数           | 割合 (%) | 男女計            | 割合 (%) |
|--------|---------|---------------|--------|--------|---------|---------------|--------|----------------|--------|
| 男<br>性 | 20～29 歳 | 43            | 14.7   | 女<br>性 | 20～29 歳 | 58            | 15.0   | 101            | 14.9   |
|        | 30～39 歳 | 28            | 9.6    |        | 30～39 歳 | 65            | 16.8   | 93             | 13.7   |
|        | 40～49 歳 | 50            | 17.1   |        | 40～49 歳 | 79            | 20.5   | 129            | 19.0   |
|        | 50～59 歳 | 53            | 18.1   |        | 50～59 歳 | 83            | 21.5   | 136            | 20.0   |
|        | 60～69 歳 | 64            | 21.8   |        | 60～69 歳 | 57            | 14.8   | 121            | 17.8   |
|        | 70 歳以上  | 55            | 18.8   |        | 70 歳以上  | 44            | 11.4   | 99             | 14.6   |
| 計      |         | 293<br>(47.0) | 100.0  | 計      |         | 386<br>(53.0) | 100.0  | 679<br>(100.0) | 100.0  |

## 9 その他調査区対象者の属性

### (1) 地区別構成

| 区分                  | 東青地区          | 西北地区         | 中南地区          | 上北地区         | 下北地区        | 三八地区          |
|---------------------|---------------|--------------|---------------|--------------|-------------|---------------|
| 男性 293 人            | 84            | 26           | 50            | 40           | 19          | 74            |
| 女性 386 人            | 104           | 46           | 78            | 55           | 17          | 86            |
| 男女計 679 人<br>(100%) | 188<br>(27.7) | 72<br>(10.6) | 128<br>(18.9) | 95<br>(14.0) | 36<br>(5.3) | 160<br>(23.6) |
| [年齢別内訳]             |               |              |               |              |             |               |
| 20～29 歳             | 29            | 12           | 19            | 12           | 9           | 20            |
| 30～39 歳             | 22            | 9            | 17            | 15           | 4           | 26            |
| 40～49 歳             | 34            | 12           | 25            | 13           | 6           | 39            |
| 50～59 歳             | 39            | 18           | 24            | 22           | 6           | 27            |
| 60～69 歳             | 36            | 10           | 22            | 21           | 8           | 24            |
| 70 歳以上              | 28            | 11           | 21            | 12           | 3           | 24            |

### (2) 職業別構成

|        | 専門・技術職 | 管 理 職 | 事 務 職  | 販 売   | サービス業 | 保 安 職 | 農林漁業  | 運輸・通信 | 生産・労務職 | 無 職    |
|--------|--------|-------|--------|-------|-------|-------|-------|-------|--------|--------|
| 男 性    | 49     | 32    | 28     | 16    | 16    | 12    | 20    | 7     | 27     | 86     |
| 女 性    | 70     | 16    | 74     | 24    | 26    | 0     | 13    | 2     | 26     | 135    |
| 総 数    | 119    | 48    | 102    | 40    | 42    | 12    | 33    | 9     | 53     | 221    |
| (100%) | (17.5) | (7.1) | (15.0) | (5.9) | (6.2) | (1.8) | (4.9) | (1.3) | (7.8)  | (32.5) |

### (3) 運動部活動の経験の有無

| 年齢区分    | 項目    | 経験あり |    |     | 経験なし |    |    |
|---------|-------|------|----|-----|------|----|----|
|         |       | 男性   | 女性 | 計   | 男性   | 女性 | 計  |
| 20～29 歳 | 101 人 | 40   | 36 | 76  | 3    | 22 | 25 |
| 30～39 歳 | 93 人  | 23   | 39 | 62  | 5    | 26 | 31 |
| 40～49 歳 | 129 人 | 44   | 57 | 101 | 6    | 22 | 28 |
| 50～59 歳 | 136 人 | 47   | 57 | 104 | 6    | 26 | 32 |
| 60～69 歳 | 121 人 | 49   | 30 | 79  | 15   | 27 | 42 |
| 70 歳以上  | 99 人  | 33   | 16 | 49  | 22   | 28 | 50 |

## Ⅱ 調査結果の概要





# 調査結果の概要

## 第1節 健康・体力に対する意識

### 1 現在の健康状態（問1）

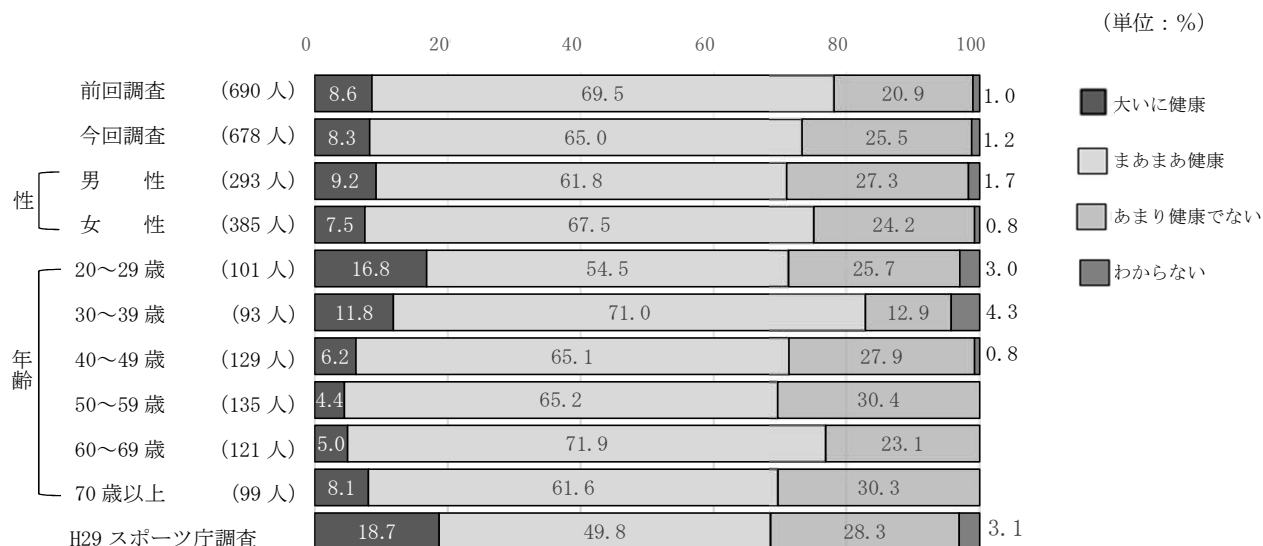
自分自身が健康だと思うか聞いたところ、健康であると答えた人の割合が 73.3%（「大いに健康」8.3%＋「まあまあ健康」65.0%）、「あまり健康でない」と答えた人の割合が 25.5%となっており、前回の調査結果と比較すると、5%程「あまり健康でない」が増加した。

性別に見ると、健康であると答えた人の割合は女性の方が高くなっている。

年齢別に見ると、30 歳代、60 歳代で健康であると答えた人の割合が他の年齢層に比較して高くなっている。

平成 29 年にスポーツ庁が実施した「スポーツの実施状況等に関する調査」（以下「平成 29 年スポーツ庁調査」という）の結果と比較すると、「大いに健康」＋「まあまあ健康」と答えた人の割合は、本県の方が高くなっている。

（図1） 現在の健康状態



## 2 体力の自信の有無（問2）

自分の体力についてどのように感じているのかを聞いたところ、「体力に自信がある」と答えた人の割合が 8.1%、「体力は普通である」と答えた人の割合が 52.7%、「体力に不安がある」と答えた人の割合が 38.6%となっており、これを前回の調査と比較すると、若干ではあるが「体力に不安がある」が増加した。

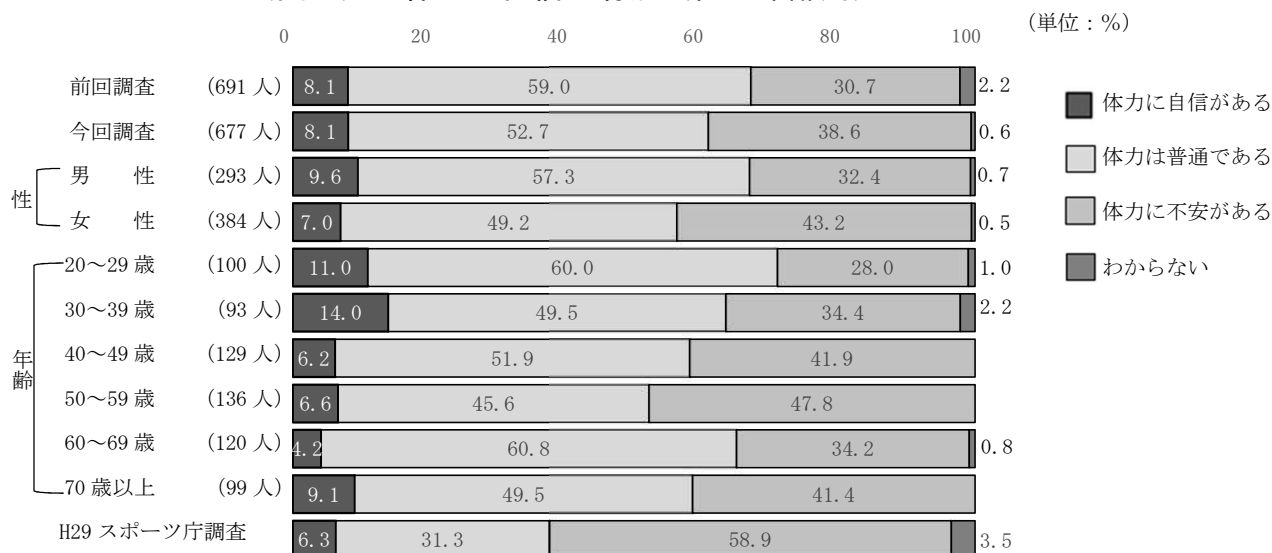
性別に見ると、男女とも「体力は普通である」が高い割合を示しているが、女性では「体力に不安がある」も高くなっている。

年齢別に見ると、「体力に自信がある」と答えた人の割合は 30 歳代で最も高くなっている。

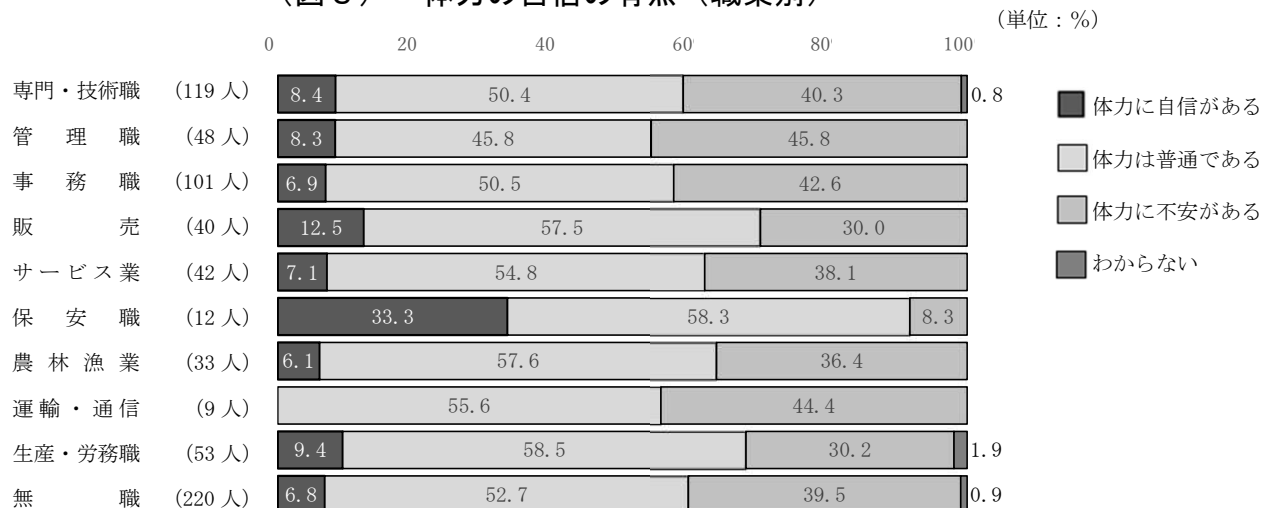
平成 29 年スポーツ庁調査の結果と比較すると、「体力に自信がある」や「体力は普通である」と答えた人の割合は本県の方が高くなっている。

職業別に見るとどの職業も同じ傾向であるが、保安職で「体力に自信がある」と答えた人の割合は高くなっている。

（図2） 体力の自信の有無（性・年齢別）



（図3） 体力の自信の有無（職業別）

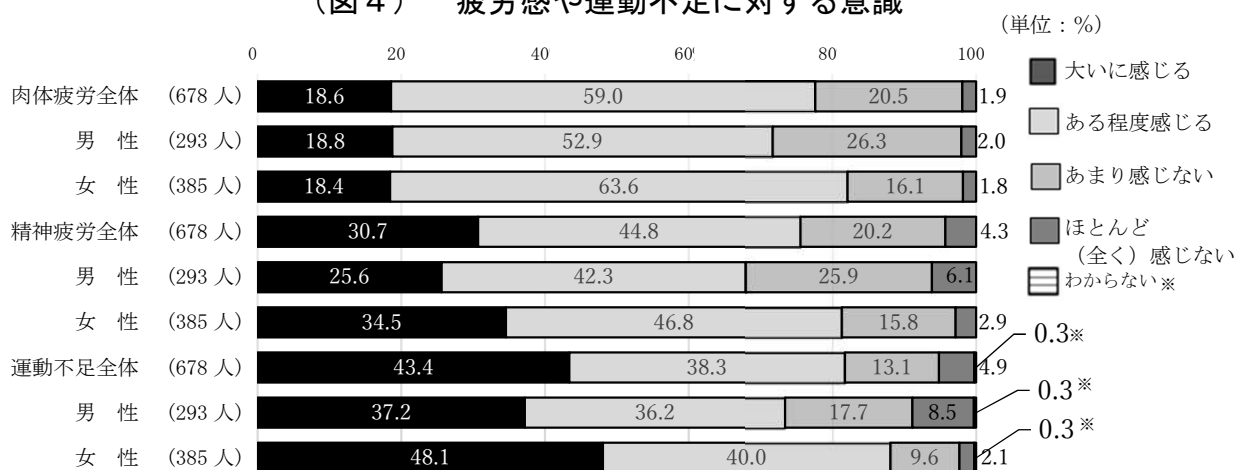


### 3 疲労感や運動不足に対する意識（問3～問5）

自分の健康や体力について普段どのように感じているかを、「肉体的な疲労」、「精神的な疲労、ストレス」、「運動不足」の計3項目について聞いたところ、感じる（「大いに感じる」+「ある程度感じる」）と答えた人の割合は、「肉体的な疲労」では77.6%、「精神的な疲労、ストレス」では75.5%、「運動不足」では81.7%となっている。

性別に見ると、男女ともに「大いに感じる」「ある程度感じる」と答えた割合が高いが、男性より女性の方が3項目とも感じるに答えた人の割合が高くなっている。

（図4） 疲労感や運動不足に対する意識



\* 運動不足の問いでは「わからない」の選択肢も有り

（表1） 疲労感や運動不足に対する意識

（単位：%）

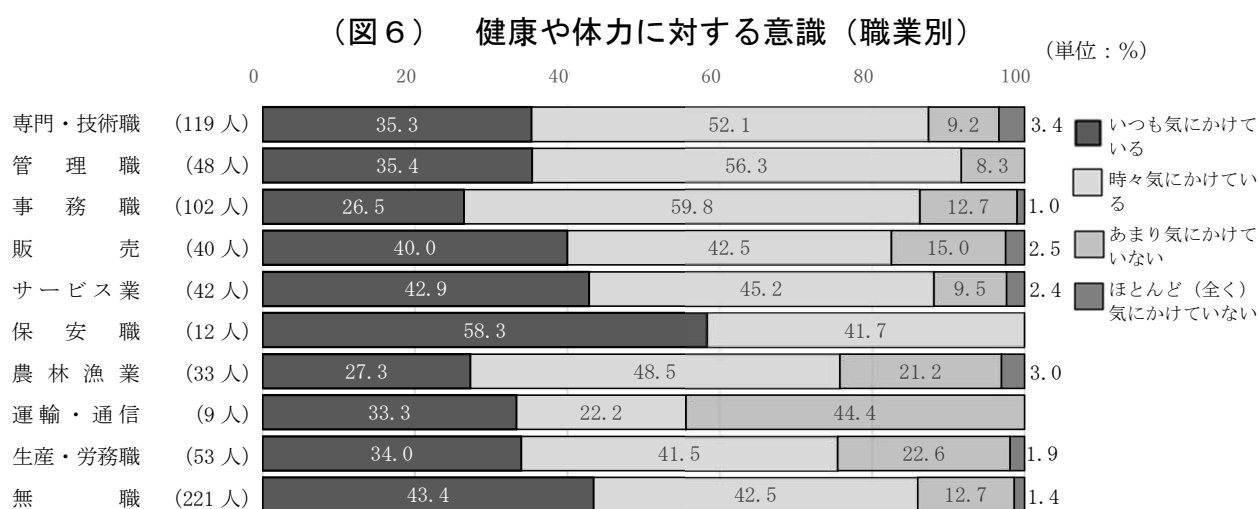
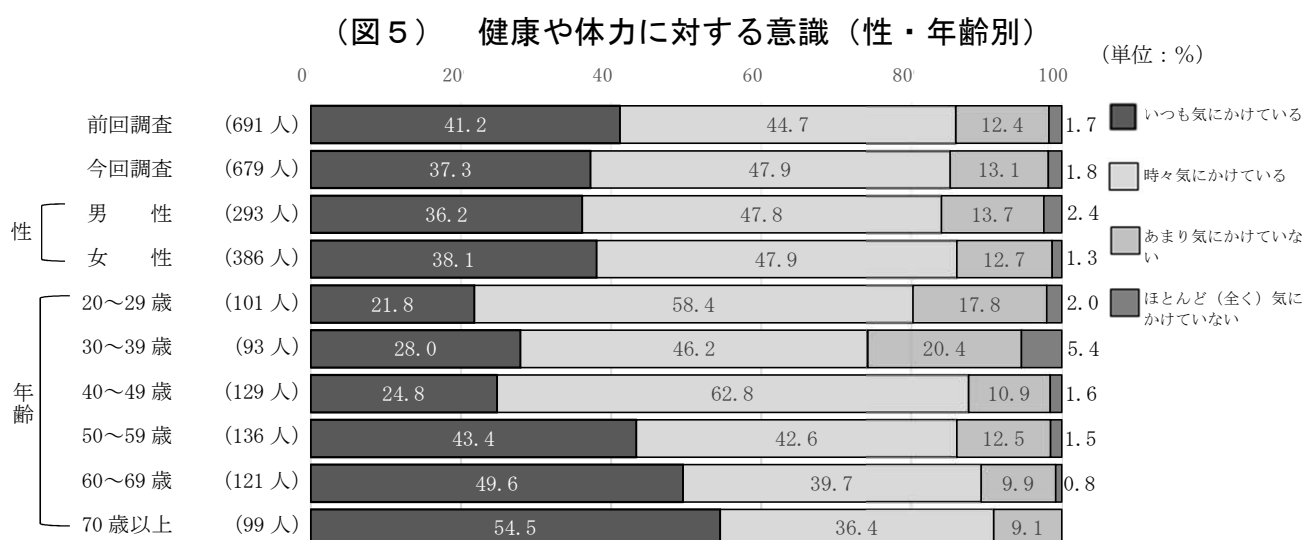
| 区分     | 設問<br>回答 | ふだん肉体的な疲労を感じるか |      | ふだん精神的な疲労を感じるか |      | ふだん運動不足を感じるか |      |
|--------|----------|----------------|------|----------------|------|--------------|------|
|        |          | 感じる            | 感じない | 感じる            | 感じない | 感じる          | 感じない |
| 前回調査   | (690人)   | 69.4           | 30.6 | 76.1           | 23.9 | 77.8         | 22.2 |
| 今回調査   | (678人)   | 77.6           | 22.4 | 75.5           | 24.5 | 81.7         | 18.3 |
| [性別]   |          |                |      |                |      |              |      |
| 男性     | (293人)   | 71.7           | 28.3 | 67.9           | 32.0 | 73.4         | 26.5 |
| 女性     | (385人)   | 82.0           | 17.9 | 81.3           | 18.7 | 88.1         | 12.0 |
| [年齢別]  |          |                |      |                |      |              |      |
| 20～29歳 | (101人)   | 64.4           | 35.7 | 83.2           | 16.9 | 80.2         | 19.8 |
| 30～39歳 | (93人)    | 76.3           | 23.7 | 75.3           | 24.7 | 83.8         | 16.1 |
| 40～49歳 | (129人)   | 86.0           | 14.0 | 86.8           | 13.2 | 87.6         | 12.5 |
| 50～59歳 | (136人)   | 79.4           | 20.6 | 80.9           | 19.1 | 87.5         | 12.5 |
| 60～69歳 | (120人)   | 80.0           | 20.0 | 65.0           | 35.0 | 78.3         | 21.7 |
| 70歳以上  | (99人)    | 75.8           | 24.2 | 58.6           | 41.4 | 69.7         | 30.3 |
| [市郡別]  |          |                |      |                |      |              |      |
| 市部     | (519人)   | 77.1           | 22.9 | 72.8           | 27.2 | 82.8         | 17.1 |
| 郡部     | (159人)   | 79.3           | 20.8 | 84.2           | 15.7 | 78.0         | 22.0 |

#### 4 健康や体力に対する意識（問6）

健康や体力についてどの程度気にかけているかを聞いたところ、気にかけていると答えた人の割合が 85.2%（「いつも気にかけている」37.3%+「時々気にかけている」47.9%）、気にかけていないと答えた割合が 14.9%（「あまり気にかけていない」13.1% + 「ほとんど気にかけていない」1.8%）となっており、前回調査と比較すると、気にかけていると答えた人の割合がやや減少している。

性別に見ると、男女で気にかけていると答えた人の割合に大きな違いは見られない。年齢別に見ると高年齢層になるほど、「いつも気にかけている」と答えた人の割合は高くなっている。

職業別に見ると、気にかけていると答えた人の割合はどの職業でも高くなっているが、特に保安職従事者で高くなっている。



## 5 健康の保持増進や体力の向上のために心掛けていること（問7）

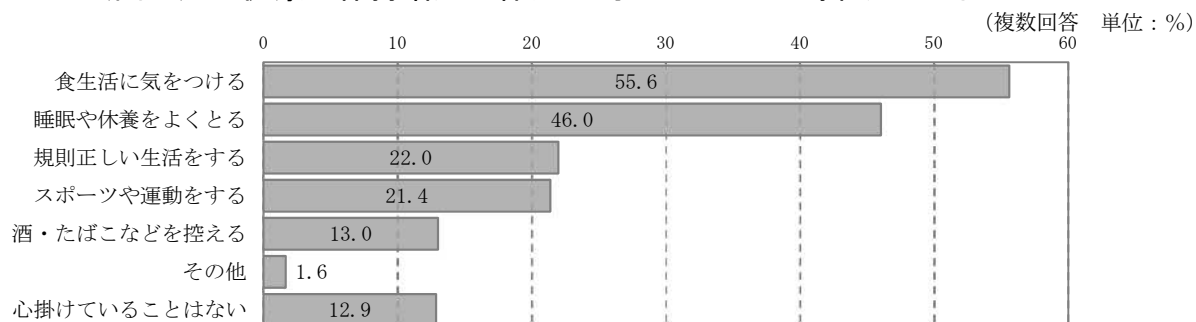
健康の保持増進や体力の向上のために、日頃から心掛けていることを聞いたところ、「食生活に気をつける」を挙げた人の割合が 55.6%と他に比べて高く、以下、「睡眠や休養をよくとる」

(46.0%)、「規則正しい生活をする」(22.0%)、「スポーツや運動をする」(21.4%)、「酒・たばこ等を控える」(13.0%)の順となっている。一方、「心掛けていることはない」と答えた人の割合は 12.9%となっている。(複数回答)

性別に見ると、男性では「スポーツや運動をする」、「酒・たばこ等を控える」と答えた人の割合が高く、女性では「食生活に気をつける」、「規則正しい生活をする」と答えた人の割合が高い。

年齢別に見ると、「食生活に気をつける」「規則正しい生活をする」と答えた人の割合は高年齢層になるほど高くなっている。

(図7) 健康の保持増進や体力の向上のために心掛けていること



(表2) 健康の保持増進や体力の向上のために心掛けていること

(複数回答 単位：%)

| 項目 (回答者数)     | 食生活に気をつける | 睡眠や休養をよくとる | スポーツや運動をする | 規則正しい生活をする | 酒・たばこ等を控える | 心掛けていることはない | その他 |
|---------------|-----------|------------|------------|------------|------------|-------------|-----|
| 前回調査 (684人)   | 61.3      | 39.6       | 31.7       | 25.9       | 10.4       | 7.6         | 2.2 |
| 今回調査 (669人)   | 55.6      | 46.0       | 21.4       | 22.0       | 13.0       | 12.9        | 1.6 |
| [性別]          |           |            |            |            |            |             |     |
| 男性 (291人)     | 49.8      | 44.0       | 28.9       | 17.9       | 16.2       | 14.8        | 1.7 |
| 女性 (378人)     | 60.1      | 47.6       | 15.6       | 25.1       | 10.6       | 11.4        | 1.6 |
| [年齢別]         |           |            |            |            |            |             |     |
| 20～29歳 (101人) | 39.6      | 42.6       | 29.7       | 13.9       | 19.8       | 19.8        | 0.0 |
| 30～39歳 (93人)  | 46.2      | 39.8       | 19.4       | 28.0       | 19.4       | 15.1        | 1.1 |
| 40～49歳 (126人) | 46.0      | 47.6       | 27.8       | 14.3       | 11.9       | 14.3        | 0.8 |
| 50～59歳 (136人) | 64.7      | 57.4       | 16.9       | 17.6       | 12.5       | 8.1         | 1.5 |
| 60～69歳 (121人) | 67.8      | 38.8       | 18.2       | 31.4       | 8.3        | 10.7        | 2.5 |
| 70歳以上 (92人)   | 66.3      | 46.7       | 16.3       | 29.3       | 7.6        | 10.9        | 4.3 |

## 第2節 スポーツや運動の実施状況

### 1 スポーツや運動の1年間の実施状況（問8）

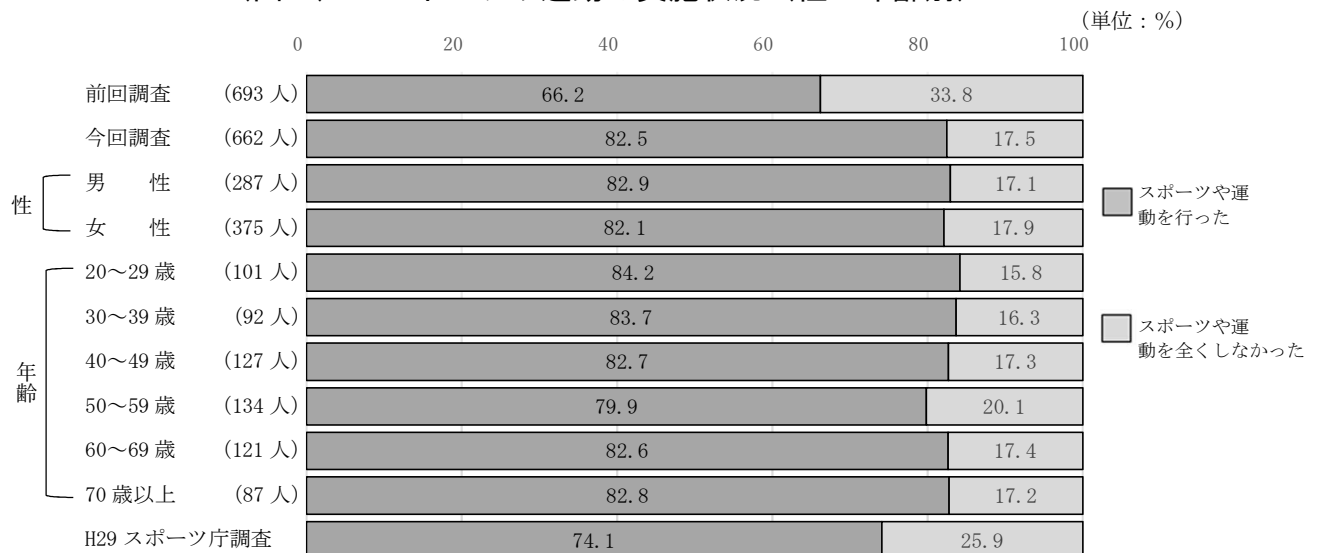
#### (1) 実施したスポーツや運動の種目（問8の(1)）

この1年間にスポーツや運動を実際に行ったかどうかを聞いたところ、「スポーツや運動を行った」と答えた人の割合が82.5%、「全くしなかった」と答えた人の割合が17.5%となっており、前回調査と比較すると、「スポーツや運動を行った」と答えた人の割合が大幅に高くなっている。

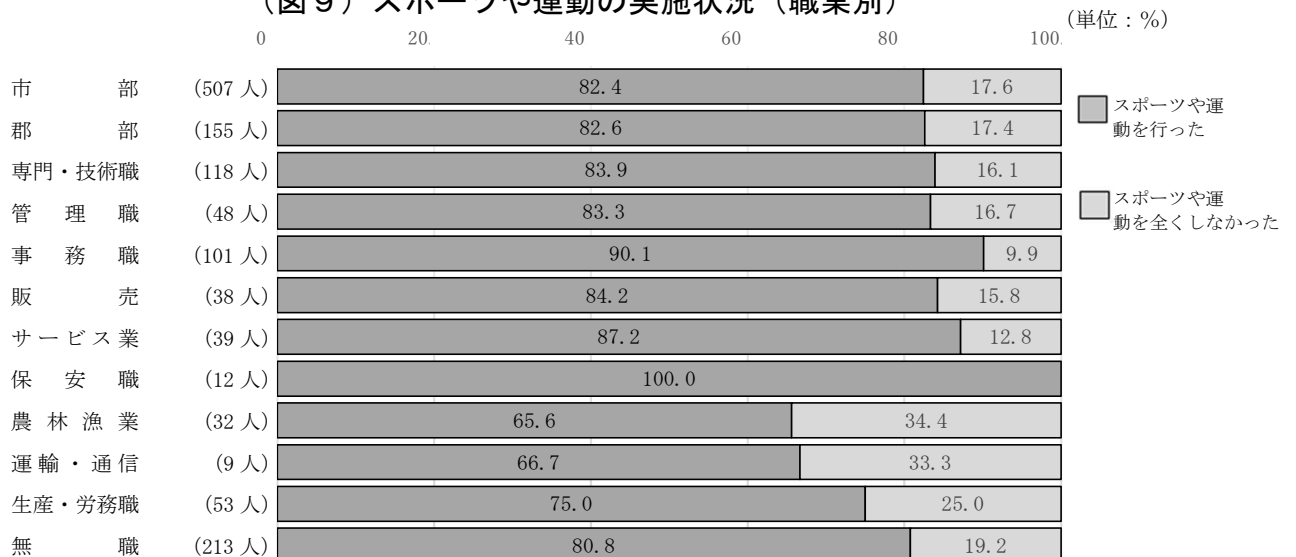
性別、年齢別、市郡別において大きな差は見られない。平成29年スポーツ庁調査の結果と比較すると、「スポーツや運動を行った」と答えた人の割合は、本県の方が高くなっている。

また、職業別で見ると、「スポーツや運動を行った」と答えた人の割合は保安職が最も高い。

(図8) スポーツや運動の実施状況（性・年齢別）



(図9) スポーツや運動の実施状況（職業別）



この1年間に行ったスポーツや運動の種類を種目別に見ると、「ウォーキング」(52.4%)、「体操」(29.6%)、「自転車」(18.3%)、「ランニング」(13.9%)、「ボウリング」(12.1%)等が上位に挙げられている。(複数回答)

性別・年齢別に見ても「ウォーキング」、「体操」、「自転車」等が上位に挙げられている。

(表3) この1年間に行ったスポーツや運動の種目(上位5種目)

(単位：%)

| 項目/回答者数          | 1位               | 2位              | 3位              | 4位                               | 5位                     |
|------------------|------------------|-----------------|-----------------|----------------------------------|------------------------|
| 前回調査<br>(456人)   | ウォーキング<br>(64.7) | 体操<br>(42.6)    | ボウリング<br>(24.5) | ランニング<br>(21.3)                  | テニス等<br>(16.4)         |
| 今回調査<br>(662人)   | ウォーキング<br>(52.4) | 体操<br>(29.6)    | 自転車<br>(18.3)   | ランニング<br>(13.9)                  | ボウリング<br>(12.1)        |
| [性別]             |                  |                 |                 |                                  |                        |
| 男性<br>(287人)     | ウォーキング<br>(49.5) | 体操<br>(27.9)    | 自転車<br>(19.9)   | ランニング<br>(17.8)                  | ボウリング<br>(14.6)        |
| 女性<br>(375人)     | ウォーキング<br>(54.7) | 体操<br>(30.9)    | 自転車<br>(17.1)   | エアロビクス等<br>(11.2)                | ランニング<br>(10.9)        |
| [年齢別]            |                  |                 |                 |                                  |                        |
| 20～29歳<br>(101人) | ウォーキング<br>(51.5) | ランニング<br>(35.6) | 自転車<br>(25.7)   | ボウリング<br>(24.8)                  | 体操<br>(20.8)           |
| 30～39歳<br>(92人)  | ウォーキング<br>(51.1) | 体操<br>(22.8)    | ボウリング<br>(18.5) | 自転車<br>(17.4)                    | ランニング<br>(15.2)        |
| 40～49歳<br>(127人) | ウォーキング<br>(41.7) | 体操<br>(27.6)    | 自転車<br>(15.0)   | ランニング<br>(13.4)                  | ボウリング<br>水泳<br>(10.2)  |
| 50～59歳<br>(134人) | ウォーキング<br>(52.2) | 体操<br>(38.1)    | 自転車<br>(20.1)   | ボウリング<br>ランニング<br>テニス等<br>(11.9) | エアロビクス等<br>登山<br>(6.0) |
| 60～69歳<br>(121人) | ウォーキング<br>(56.2) | 体操<br>(30.6)    | 自転車<br>(16.5)   | 水泳<br>(6.6)                      | ボウリング<br>テニス等<br>(5.8) |
| 70歳以上<br>(87人)   | ウォーキング<br>(65.5) | 体操<br>(35.6)    | 自転車<br>(14.9)   | ゲートボール等<br>(10.3)                | ダンス<br>(6.9)           |



## (2) スポーツや運動を行った理由（問8の(2)）

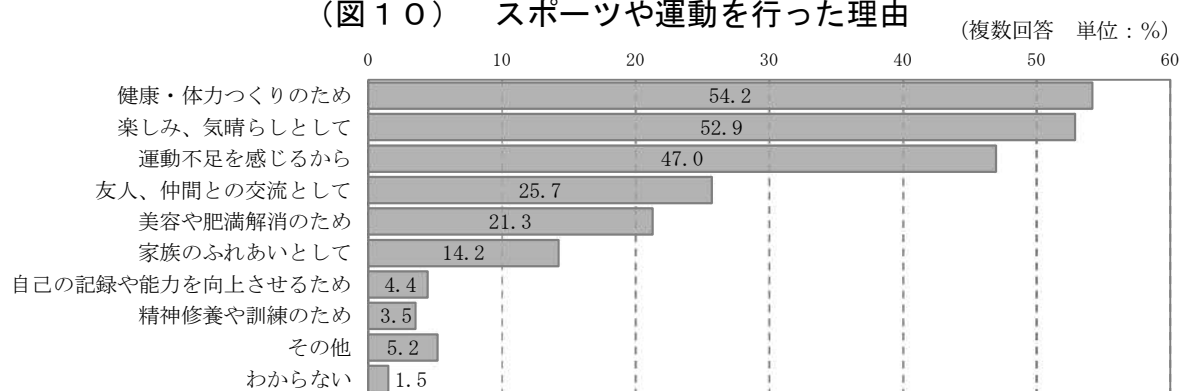
この1年間にスポーツや運動を行ったと答えた人にその理由を聞いたところ、「健康・体力づくりのため」と答えた人の割合が54.2%と最も高く、以下、「楽しみ、気晴らしとして」

(52.9%)、「運動不足を感じるから」(47.0%)、「友人、仲間との交流として」(25.7%)等の順となっている。(複数回答)

性別に見ると、男女とも「健康・体力づくりのため」、「楽しみ、気晴らしとして」と答えた人の割合が高くなっている。

年齢別に見ると、20歳代から40歳代までは「楽しみ、気晴らしとして」の割合が高く、50歳代以上では「健康・体力づくりのため」の割合が高くなっている。

(図10) スポーツや運動を行った理由



(表4) スポーツや運動を行った理由

(複数回答 単位：%)

| 項目 (回答者数)     | 健康・体力づくりのため | 楽しみ、気晴らしとして | 運動不足を感じるから | 精神修養や訓練のため | 自己の記録や能力を向上させるため | 家族のふれあいとして | 友人、仲間との交流として | 美容や肥満解消のため | その他 | わからない |
|---------------|-------------|-------------|------------|------------|------------------|------------|--------------|------------|-----|-------|
| 前回調査 (449人)   | 64.8        | 63.0        | 42.3       | 3.1        | 6.7              | 8.7        | 41.6         | 18.9       | 4.2 | 0.4   |
| 今回調査 (541人)   | 54.2        | 52.9        | 47.0       | 3.5        | 4.4              | 14.2       | 25.7         | 21.3       | 5.2 | 1.5   |
| [性別]          |             |             |            |            |                  |            |              |            |     |       |
| 男性 (234人)     | 60.3        | 58.5        | 46.6       | 5.6        | 6.4              | 9.8        | 30.3         | 11.1       | 4.7 | 1.3   |
| 女性 (307人)     | 49.5        | 48.5        | 47.2       | 2.0        | 2.9              | 17.6       | 22.1         | 29.0       | 5.5 | 1.6   |
| [年齢別]         |             |             |            |            |                  |            |              |            |     |       |
| 20～29歳 (85人)  | 42.4        | 67.1        | 40.0       | 8.2        | 11.8             | 7.1        | 38.8         | 23.5       | 4.7 | 0.0   |
| 30～39歳 (77人)  | 41.6        | 58.4        | 42.9       | 0.0        | 1.3              | 23.4       | 26.0         | 22.1       | 6.5 | 2.6   |
| 40～49歳 (103人) | 43.7        | 45.6        | 32.0       | 4.9        | 4.9              | 26.2       | 22.3         | 23.3       | 6.8 | 1.0   |
| 50～59歳 (107人) | 58.9        | 52.3        | 50.5       | 0.0        | 3.7              | 11.2       | 22.4         | 28.0       | 3.7 | 0.9   |
| 60～69歳 (100人) | 66.0        | 43.0        | 57.0       | 6.0        | 2.0              | 6.0        | 19.0         | 21.0       | 6.0 | 1.0   |
| 70歳以上 (69人)   | 73.9        | 55.1        | 62.3       | 1.4        | 2.9              | 11.6       | 29.0         | 4.3        | 2.9 | 4.3   |
| [市郡別]         |             |             |            |            |                  |            |              |            |     |       |
| 市部 (416人)     | 57.5        | 24.8        | 7.9        | 0.0        | 0.0              | 3.4        | 2.6          | 1.0        | 2.2 | 1.0   |
| 郡部 (125人)     | 44.0        | 42.4        | 5.6        | 0.0        | 0.0              | 1.6        | 4.8          | 0.8        | 0.8 | 1.6   |
| H29 スポーツ庁調査   | 75.2        | 37.1        | 44.1       | 6.2        | 6.3              | 8.5        | 16.2         | 7.1        | 2.2 | 2.7   |

(3) この1年間にスポーツや運動を行った日数（問8の（3））


この1年間にスポーツや運動を行った日数を聞いたところ、「月に1～3日（年12～50日）」（25.9%）と答えた人の割合が最も高く、以下、「週に1日以上（年51日～年150日）」（25.5%）、「週に3日以上（年151日以上）」（15.3%）、「3ヶ月に1～2日（年4～11日）」（10.4%）、「週に5日以上（年251日以上）」（9.1%）の順となっている。

このことから、週に1日以上、継続的にスポーツや運動を行っている人の割合は、49.9%（9.1%+15.3%+25.5%）と考えられる。

性別に見ると男女とも「週に1日以上（年51日～年150日）」、「月に1～3日（年12～50日）」と答えた人の割合が高い。

年齢別に見ると、週に1日以上行ったと答えた人の割合は高年齢層で高くなっている。

(図11) この1年間にスポーツや運動を行った日数（単位：%）



(表5) この1年間にスポーツや運動を行った日数（単位：%）

| 項目（回答者数）     | 週に5日以上 | 週に3日以上 | 週に1～2日 | 月に1～3日 | 3ヶ月に1～2日 | 年1～3日 | わからない |
|--------------|--------|--------|--------|--------|----------|-------|-------|
| 前回調査（455人）   | -      | 23.3   | 36.2   | 25.3   | 9.2      | 5.1   | 0.9   |
| 今回調査（549人）   | 9.1    | 15.3   | 25.5   | 25.9   | 10.4     | 8.9   | 4.9   |
| [性別]         |        |        |        |        |          |       |       |
| 男性（239人）     | 11.3   | 17.2   | 25.5   | 26.8   | 8.8      | 6.3   | 4.2   |
| 女性（310人）     | 7.4    | 13.9   | 25.5   | 25.2   | 11.6     | 11.0  | 5.5   |
| [年齢別]        |        |        |        |        |          |       |       |
| 20～29歳（85人）  | 12.9   | 11.8   | 17.6   | 31.8   | 12.9     | 7.1   | 5.9   |
| 30～39歳（77人）  | 5.2    | 7.8    | 23.4   | 29.9   | 19.5     | 10.4  | 3.9   |
| 40～49歳（106人） | 2.8    | 15.1   | 28.3   | 22.6   | 6.6      | 15.1  | 9.4   |
| 50～59歳（107人） | 8.4    | 9.3    | 32.7   | 25.2   | 12.1     | 11.2  | 0.9   |
| 60～69歳（100人） | 12.0   | 29.0   | 21.0   | 22.0   | 5.0      | 7.0   | 4.0   |
| 70歳以上（74人）   | 14.9   | 17.6   | 28.4   | 25.7   | 8.1      | 0.0   | 5.4   |
| H29 スポーツ庁調査  | 12.8   | 13.3   | 25.7   | 12.1   | 4.7      | 3.0   | 2.5   |
|              |        |        |        |        |          | しなかった | 25.9  |


(4) スポーツや運動を行った時間（問8の（4））

スポーツや運動を行ったと答えた人に1日平均の運動時間を聞いたところ、「30分以上1時間未満」と答えた人の割合が37.3%で最も高く、以下、「30分未満」（28.1%）、「1時間以上2時間未満」（23.3%）、「2時間以上3時間未満」（8.6%）、「3時間以上」（2.7%）の順となっている。

性別に見ると、男女とも「30分以上1時間未満」と答えた人の割合が最も高い。

年齢別に見ると、20歳代～50歳代までは「30分以上1時間未満」の割合が高く60歳代以上では「30分未満」の割合が高くなっている。

(図12) 1日に行うスポーツや運動の時間



(表6) 1日に行うスポーツや運動の時間

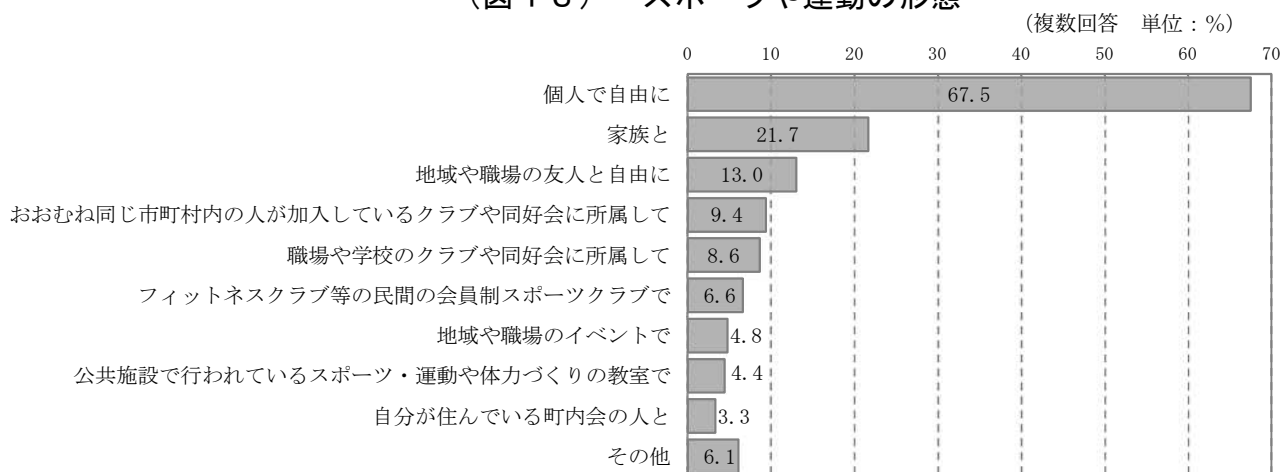
| 項目 (回答者数)     | 30分未満 | 30分以上1時間未満 | 1時間以上2時間未満 | 2時間以上3時間未満 | 3時間以上 |
|---------------|-------|------------|------------|------------|-------|
| 前回調査 (452人)   | 17.0  | 31.6       | 35.2       | 10.4       | 5.8   |
| 今回調査 (549人)   | 28.1  | 37.3       | 23.3       | 8.6        | 2.7   |
| [性別]          |       |            |            |            |       |
| 男性 (238人)     | 23.5  | 32.4       | 26.5       | 11.8       | 5.9   |
| 女性 (311人)     | 31.5  | 41.2       | 20.9       | 6.1        | 0.3   |
| [年齢別]         |       |            |            |            |       |
| 20～29歳 (85人)  | 15.3  | 37.6       | 31.8       | 10.6       | 4.7   |
| 30～39歳 (77人)  | 19.5  | 41.6       | 20.8       | 15.6       | 2.6   |
| 40～49歳 (106人) | 30.2  | 38.7       | 19.8       | 6.6        | 4.7   |
| 50～59歳 (107人) | 30.8  | 38.3       | 24.3       | 5.6        | 0.9   |
| 60～69歳 (100人) | 36.0  | 35.0       | 21.0       | 6.0        | 2.0   |
| 70歳以上 (74人)   | 33.8  | 32.4       | 23.0       | 9.5        | 1.4   |

### (5) スポーツや運動の形態（問8の（5））

スポーツや運動をどのような形で行っているかを聞いたところ、「個人で自由に」を挙げた人の割合が 67.5%と最も高く、以下、「家族と」(21.7%)、「地域や職場の友人と自由に」(13.0%) 等の順となっている。（複数回答）

性別・年齢別に見ても、「個人で自由に」と答えた人の割合が最も高くなっている。

(図13) スポーツや運動の形態

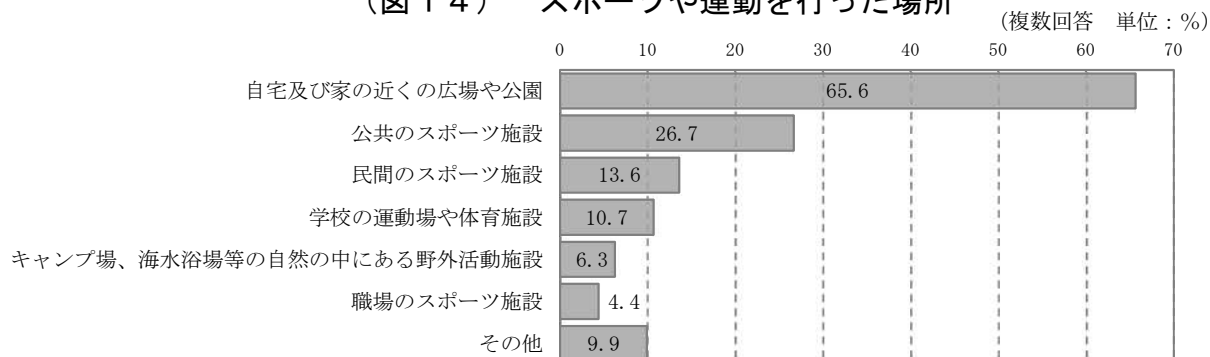


### (6) スポーツや運動を行った場所（問8の（6））

スポーツや運動を行った場所について聞いたところ、「自宅及び家の近くの広場や公園」を挙げた人の割合が 65.6%と最も高く、以下、「公共のスポーツ施設」(26.7%)、「民間のスポーツ施設」(13.6%)、「学校の運動場や体育施設」(10.7%) 等の順となっている。（複数回答）

性別・年齢別に見ても「自宅及び家の近くの広場や公園」と答えた人の割合が最も高くなっている。

(図14) スポーツや運動を行った場所



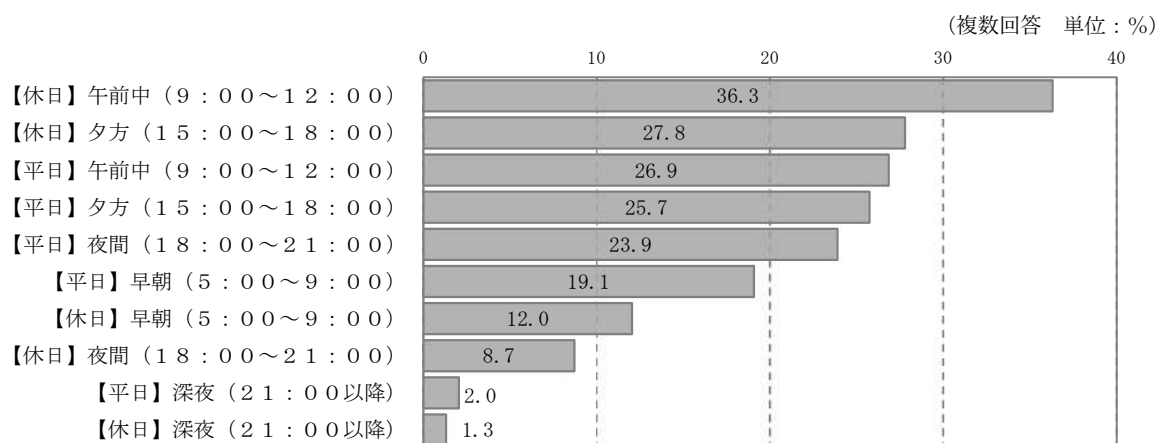
(7) スポーツや運動を行った時間帯（問8の（7））

スポーツや運動を行った時間帯を聞いたところ、「休日午前中」と答えた人の割合が 36.3%と高く、以下「休日夕方」（27.8%）、「平日午前中」（26.9%）、「平日夕方」（25.7%）、「平日夜間」（23.9%）等の順になっている。（複数回答）

性別に見ると、男女とも「休日午前中」と答えた人の割合が最も高い。

年齢別に見ると、若年齢層で「平日夜間」が高く、高年齢層になる程「平日午前中」に行く割合が高い。

(図15) スポーツや運動を行った時間帯




(8) スポーツや運動の実施時に不便に感じたこと（問8の（8））

スポーツや運動を行った時、どのようなことに不便を感じているかを聞いたところ、「身近に気軽にできるスポーツ施設が少ない」を挙げた人の割合が42.8%で最も高く、以下、「一緒に活動できる仲間がない」(13.8%)、「参加してみたいスポーツ行事や教室が少ない」

(11.0%)等の順になっている。一方、「特に感じない」と答えた人の割合は38.7%となっている。(複数回答)

性別に見ると、男女ともほぼ同じような傾向を示しているが、「専門・技術職な競技施設が少ない」と答えた人の割合は男性の方が高く、「参加してみたいスポーツ行事や教室が少ない」と答えた人の割合は女性の方が高くなっている。

(図16) スポーツや運動の実施時に不便に感じたこと



(表7) スポーツや運動の実施時に不便に感じたこと (複数回答 単位：%)

| 項目            | 回答者数                |                 |                       |               |                      |                |                   |        |     |
|---------------|---------------------|-----------------|-----------------------|---------------|----------------------|----------------|-------------------|--------|-----|
|               | 身近に気軽にできるスポーツ施設が少ない | 専門・技術職な競技施設が少ない | うまくやりたいのに指導してくれる人がいない | 一緒に活動できる仲間がない | 参加してみたいスポーツ行事や教室が少ない | スポーツに関する情報が少ない | スポーツ施設の利用できる時間が短い | 特に感じない | その他 |
| 前回調査 (444人)   | 41.4                | 8.6             | 6.3                   | 14.6          | 10.8                 | 8.3            | 7.2               | 35.6   | 6.3 |
| 今回調査 (535人)   | 42.8                | 6.7             | 4.9                   | 13.8          | 11.0                 | 9.3            | 6.5               | 38.7   | 4.7 |
| [性別]          |                     |                 |                       |               |                      |                |                   |        |     |
| 男性 (232人)     | 42.7                | 9.5             | 6.0                   | 15.9          | 5.6                  | 9.9            | 7.3               | 41.4   | 3.4 |
| 女性 (303人)     | 42.9                | 4.6             | 4.0                   | 12.2          | 15.2                 | 8.9            | 5.9               | 36.6   | 5.6 |
| [年齢]          |                     |                 |                       |               |                      |                |                   |        |     |
| 20～29歳 (85人)  | 43.5                | 10.6            | 4.7                   | 23.5          | 9.4                  | 8.2            | 5.9               | 30.6   | 2.4 |
| 30～39歳 (76人)  | 52.6                | 10.5            | 3.9                   | 11.8          | 10.5                 | 15.8           | 9.2               | 27.6   | 5.3 |
| 40～49歳 (105人) | 42.9                | 6.7             | 3.8                   | 12.4          | 11.4                 | 5.7            | 11.4              | 37.1   | 5.7 |
| 50～59歳 (105人) | 41.9                | 4.8             | 6.7                   | 10.5          | 12.4                 | 6.7            | 5.7               | 37.1   | 5.7 |
| 60～69歳 (95人)  | 40.0                | 4.2             | 6.3                   | 10.5          | 12.6                 | 14.7           | 4.2               | 45.3   | 4.2 |
| 70歳以上 (69人)   | 36.2                | 4.3             | 2.9                   | 15.9          | 8.7                  | 5.8            | 1.4               | 56.5   | 4.3 |
| [市郡別]         |                     |                 |                       |               |                      |                |                   |        |     |
| 市部 (409人)     | 40.8                | 7.3             | 4.4                   | 11.7          | 10.8                 | 9.0            | 6.1               | 42.1   | 3.9 |
| 郡部 (126人)     | 49.2                | 4.8             | 6.3                   | 20.6          | 11.9                 | 10.3           | 7.9               | 27.8   | 7.1 |

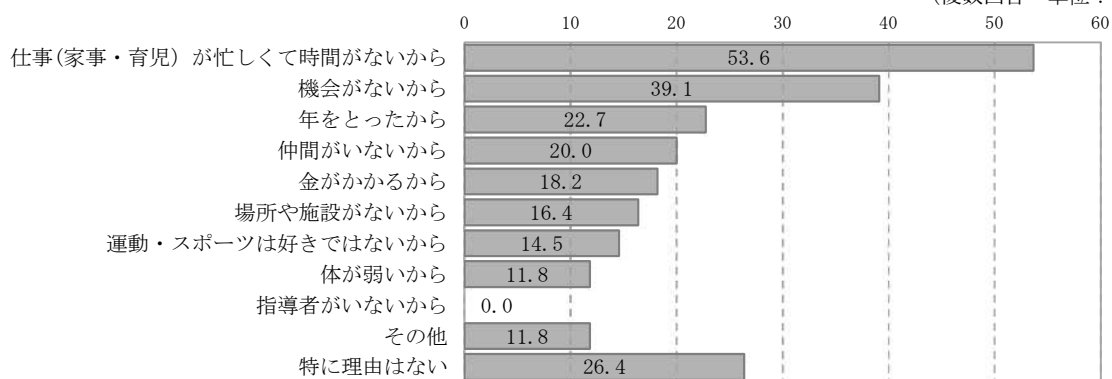
## 2 スポーツや運動を行わなかった理由（問9）

この1年間にスポーツや運動を行わなかったと答えた人にその理由を聞いたところ、「仕事（家事・育児）が忙しくて時間がないから」を挙げた人の割合が53.6%と最も高く、以下、「機会がないから」39.1%、「年をとったから」（22.7%）、「仲間がいないから」（20.0%）、「金がかかるから」（18.2%）等の順となっている。（複数回答）

性別に見ると、男性は「年をとったから」「機会がないから」と答えた人の割合が高く、女性では「仕事（家事・育児）が忙しくて時間がないから」「機会がないから」と答えた人の割合が高い。

年齢別に見ると、「仕事（家事・育児）が忙しくて時間がないから」や「機会がないから」を挙げた人の割合は20～50歳代で高くなっており、身体的な理由を挙げた人の割合は年齢が進むにつれて高くなってきている。

（図17） スポーツや運動を行わなかった理由 （複数回答 単位：％）



（表8） スポーツや運動を行わなかった理由 （複数回答 単位：％）

| 項目（回答者数）     | 仕事(家事・育児)が忙しくて時間がないから | 体が弱いから | 年をとったから | 場所や施設がないから | 仲間がいないから | 指導者がいないから | 金がかかるから | 運動・スポーツは好きではないから | 機会がないから | 特に理由はない | その他  |
|--------------|-----------------------|--------|---------|------------|----------|-----------|---------|------------------|---------|---------|------|
| 前回調査 (225人)  | 48.4                  | 8.4    | 30.2    | 12.9       | 22.2     | 3.1       | 21.8    | 14.2             | 40.4    | 18.7    | 9.3  |
| 今回調査 (110人)  | 53.6                  | 11.8   | 22.7    | 16.4       | 20.0     | 0.0       | 18.2    | 14.5             | 39.1    | 26.4    | 11.8 |
| [性別]         |                       |        |         |            |          |           |         |                  |         |         |      |
| 男性 (45人)     | 40.0                  | 15.6   | 31.1    | 20.0       | 20.0     | 0.0       | 17.8    | 4.4              | 40.0    | 31.1    | 13.3 |
| 女性 (65人)     | 63.1                  | 9.2    | 16.9    | 13.8       | 20.0     | 0.0       | 18.5    | 21.5             | 38.5    | 23.1    | 10.8 |
| [年齢別]        |                       |        |         |            |          |           |         |                  |         |         |      |
| 20～29歳 (15人) | 46.7                  | 0.0    | 0.0     | 20.0       | 46.7     | 0.0       | 26.7    | 13.3             | 53.3    | 40.0    | 6.7  |
| 30～39歳 (15人) | 60.0                  | 6.7    | 0.0     | 13.3       | 20.0     | 0.0       | 33.3    | 40.0             | 53.3    | 13.3    | 13.3 |
| 40～49歳 (22人) | 63.6                  | 13.6   | 13.6    | 18.2       | 9.1      | 0.0       | 18.2    | 18.2             | 27.3    | 13.6    | 9.1  |
| 50～59歳 (25人) | 72.0                  | 16.0   | 8.0     | 8.0        | 4.0      | 0.0       | 20.0    | 16.0             | 44.0    | 20.0    | 8.0  |
| 60～69歳 (19人) | 42.1                  | 10.5   | 57.9    | 15.8       | 31.6     | 0.0       | 10.5    | 0.0              | 31.6    | 31.6    | 5.3  |
| 70歳以上 (14人)  | 21.4                  | 21.4   | 64.3    | 28.6       | 21.4     | 0.0       | 0.0     | 0.0              | 28.6    | 50.0    | 35.7 |
| [市郡別]        |                       |        |         |            |          |           |         |                  |         |         |      |
| 市部 (84人)     | 53.6                  | 10.7   | 26.2    | 14.3       | 20.2     | 0.0       | 17.9    | 13.1             | 38.1    | 27.4    | 10.7 |
| 郡部 (26人)     | 53.8                  | 15.4   | 11.5    | 23.1       | 19.2     | 0.0       | 19.2    | 19.2             | 42.3    | 23.1    | 15.4 |

### 3 スポーツや運動に対する満足度（問10）

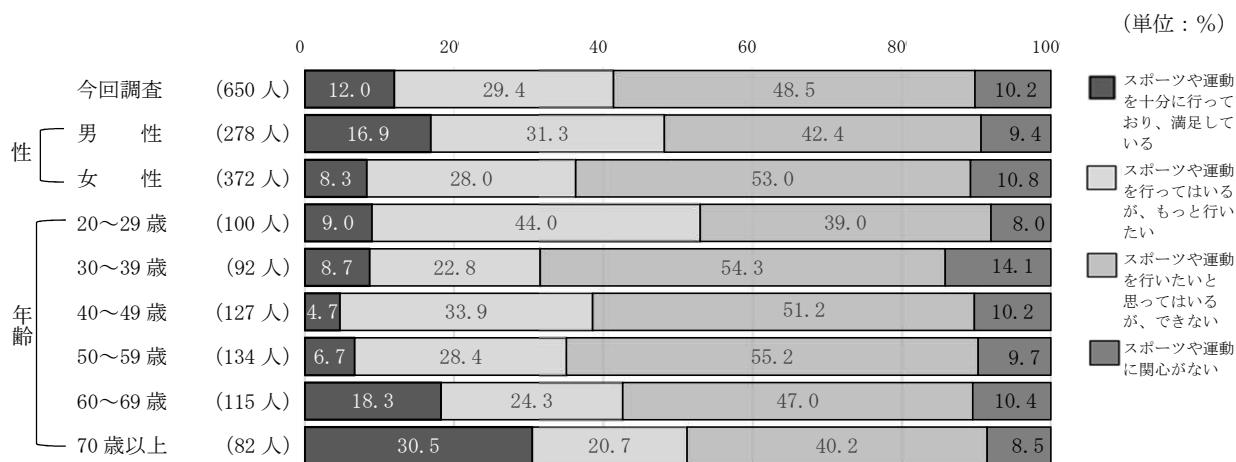
スポーツや運動への満足度を聞いたところ、「スポーツや運動を十分に行っており、満足している」と答えた人の割合が12.0%、「スポーツや運動を行ってはいるが、もっと行いたい」と答えた人の割合が29.4%、「スポーツや運動を行いたいと思っはいるが、できない」と答えた人の割合が48.5%、「スポーツや運動に関心がない」と答えた人の割合が10.2%であった。

性別に見ると、男女とも「スポーツや運動を行いたいと思っはいるが、できない」と答えた人の割合が最も高くなっている。

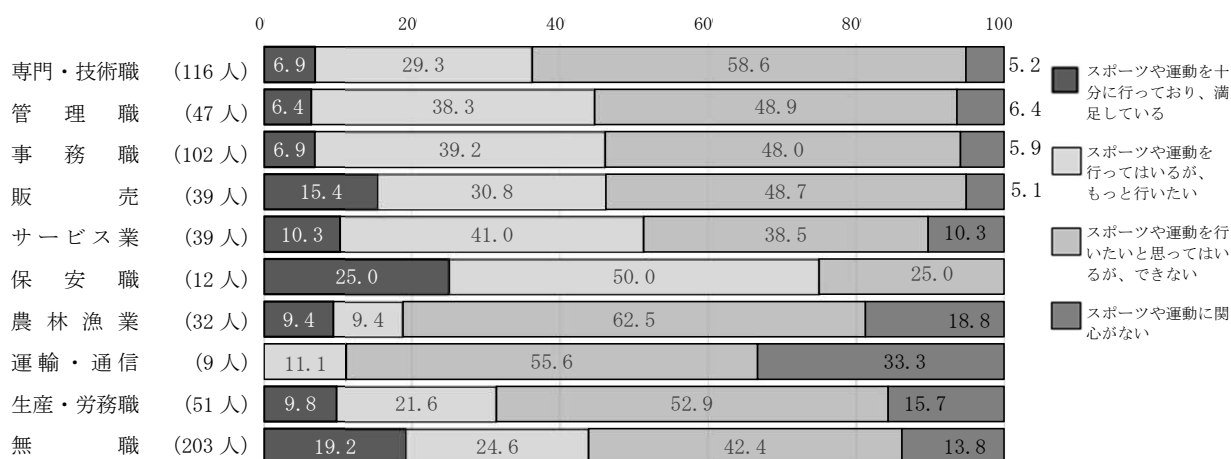
年齢別に見ると、「スポーツや運動を行ってはいるが、もっと行いたい」と答えた人の割合は、20歳代で最も高くなっている。

職業別に見ると保安職で「スポーツや運動を十分に行っており、満足している」と答えた人の割合は高くなっている。

（図18） スポーツや運動に対する満足度（性・年齢別）



（図19） スポーツや運動に対する満足度（職業別）





#### 4 今後行ってみたいスポーツや運動の種目（問11）

現在行っているものを含めて、今後行ってみたいスポーツや運動の種目を聞いたところ、

「ウォーキング」を挙げた人の割合が 49.5%で最も高く、以下、「水泳」（20.7%）、「テニス、ソフトテニス、バドミントン、卓球」（19.9%）、「体操」（16.6%）等の種目が上位に挙げられている。（複数回答）

性別に見ると、男女とも「ウォーキング」と答えた人の割合が最も高くなっている。

（表9） 今後行ってみたいスポーツや運動の種目（上位5種目）（単位：%）

| 項目（回答者数）                 | 1位               | 2位               | 3位                        | 4位                    | 5位                           |
|--------------------------|------------------|------------------|---------------------------|-----------------------|------------------------------|
| 前回調査<br>(634人)           | ウォーキング<br>(41.0) | 体操<br>(26.3)     | 水泳<br>(22.7)              | テニス等<br>(19.1)        | ダンス<br>(13.2)                |
| 今回調査<br>(644人)           | ウォーキング<br>(49.5) | 水泳<br>(20.7)     | テニス等<br>(19.9)            | 体操<br>(16.6)          | エアロビクス等<br>(16.0)            |
| [性別]<br>男性<br>(274人)     | ウォーキング<br>(47.1) | 自転車<br>(21.5)    | テニス等<br>(17.5)            | ゴルフ<br>(14.6)         | ランニング<br>野球、ソフトボール<br>(13.5) |
| 女性<br>(370人)             | ウォーキング<br>(51.4) | 水泳<br>(28.1)     | エアロビクス等<br>(26.5)         | テニス等<br>(21.6)        | 体操<br>(21.1)                 |
| [年齢別]<br>20～29歳<br>(99人) | テニス等<br>(31.3)   | ウォーキング<br>(27.3) | 水泳<br>(22.2)              | ランニング<br>(20.2)       | エアロビクス等<br>(15.2)            |
| 30～39歳<br>(90人)          | ウォーキング<br>(34.4) | 水泳<br>(26.7)     | エアロビクス等<br>(24.4)         | テニス等<br>(17.8)        | ランニング<br>(16.7)              |
| 40～49歳<br>(127人)         | ウォーキング<br>(40.2) | 水泳<br>(23.6)     | テニス等<br>(22.0)            | エアロビクス等<br>(20.5)     | 自転車<br>(12.6)                |
| 50～59歳<br>(135人)         | ウォーキング<br>(52.6) | 水泳<br>(23.7)     | エアロビクス等<br>テニス等<br>(20.0) | 体操<br>(18.5)          | 自転車<br>(14.8)                |
| 60～69歳<br>(114人)         | ウォーキング<br>(74.6) | 体操<br>(24.6)     | 水泳<br>(15.8)              | 自転車<br>テニス等<br>(14.0) | ボウリング<br>(11.4)              |
| 70歳以上<br>(79人)           | ウォーキング<br>(68.4) | 体操<br>(38.0)     | ダンス<br>(15.2)             | テニス等<br>(12.7)        | ゲートボール等<br>自転車<br>(11.4)     |
| [市郡別]<br>市部<br>(492人)    | ウォーキング<br>(52.8) | 水泳<br>(21.3)     | 体操<br>(18.3)              | テニス等<br>(18.1)        | エアロビクス等<br>(15.7)            |
| 郡部<br>(152人)             | ウォーキング<br>(38.8) | テニス等<br>(25.7)   | 水泳<br>(18.4)              | エアロビクス等<br>(17.1)     | 自転車<br>(15.1)                |

### 第3節 身近な地域のスポーツ活動

#### 1 「総合型地域スポーツクラブ」について

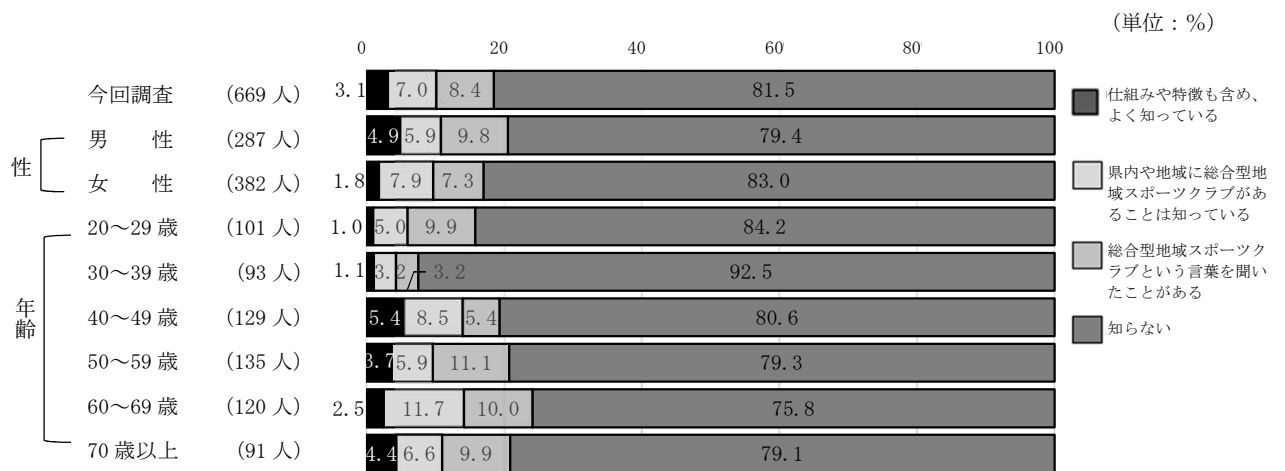
##### (1) 「総合型地域スポーツクラブ」の認知度（問12の(1)）

「総合型地域スポーツクラブ」について知っているかを聞いたところ、「仕組みや特徴も含め、よく知っている」と答えた人の割合が 3.1%、「県内や地域に総合型地域スポーツクラブがあることは知っている」と答えた人の割合が 7.0%、「総合型地域スポーツクラブという言葉聞いたことがある」と答えた人の割合が 8.4%、「知らない」と答えた人の割合が 81.5%であった。

性別に見ると、男女とも「知らない」と答えた割合が高い。

年齢別に見ると、「知らない」と答えた人の割合は、どの年代で最も高くなっている。年齢が高くなるにつれて「県内や地域に総合型地域スポーツクラブがあることは知っている」または「言葉を聞いたことがある」という人は増えている。

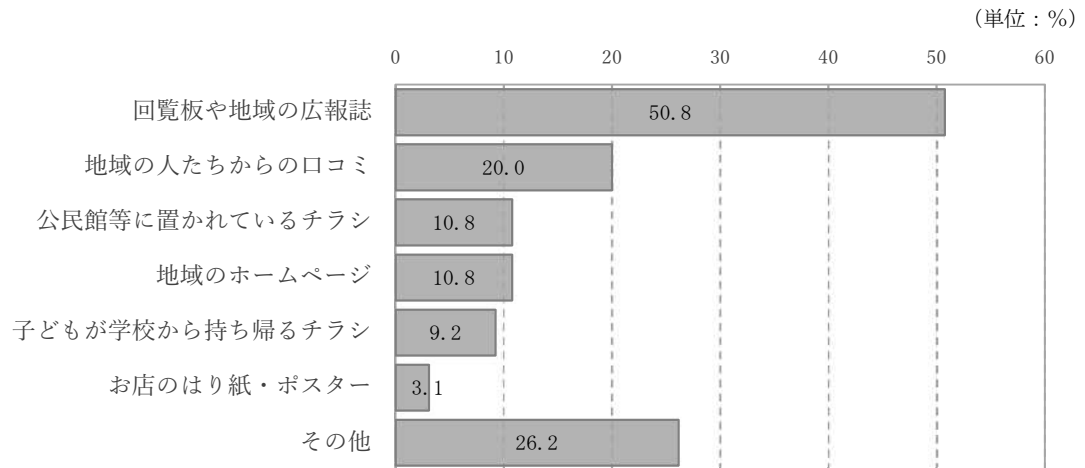
(図20) 「総合型地域スポーツクラブ」の認知度



(2) 「総合型地域スポーツクラブ」の認知方法（問12の(2)）

「総合型地域スポーツクラブ」をどのようにして知ったかを聞いたところ、「回覧板や地域の広報誌」と答えた人の割合が50.8%と最も高く、以下「地域の人たちからの口コミ」（20.0%）、「地域のホームページ」（10.8%）、「公民館等に置かれているチラシ」（10.8%）等の順になっている。

(図21) 「総合型地域スポーツクラブ」の認知方法

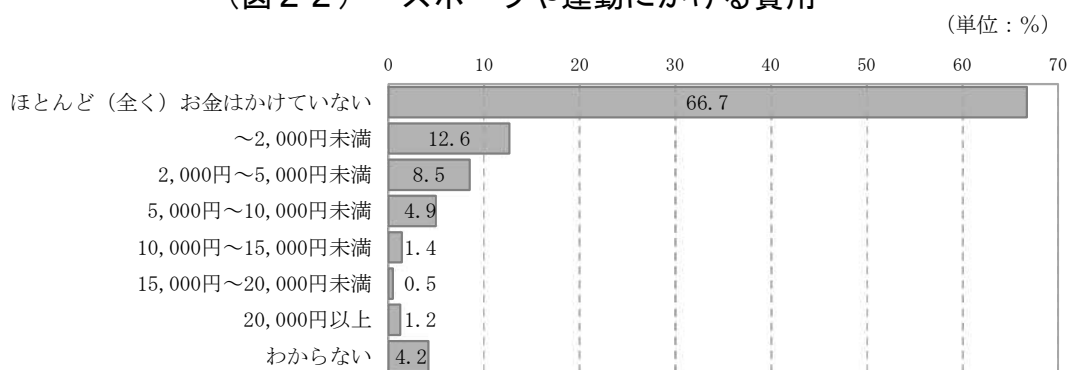


## 2 スポーツや運動にかかる費用（問 13）

スポーツや運動のために平均して1ヶ月いくら程度費用をかけているかを聞いたところ、「ほとんど（全く）お金はかけていない」（66.7%）と答えた人の割合が最も高く、以下、「～2,000円未満」（12.6%）、「2,000円～5,000円未満」（8.5%）、「5,000円～10,000円未満」（4.9%）等の順となっている。

性別に見ると、「ほとんど（全く）お金はかけていない」が男女とも多い。次いで男性では「2,000円～5,000円未満」（13.6%）と答えた人の割合が高く、女性では「～2,000円未満」（14.3%）と答えた人の割合が高い。

（図 2 2） スポーツや運動にかかる費用



（表 1 0） スポーツや運動にかかる費用

（単位：％）

| 項目（回答者数）     | ほとんど（全く）<br>お金はかけていない | ～2,000<br>円未満 | 2,000円～<br>5,000円<br>未満 | 5,000円～<br>10,000円<br>未満 | 10,000円<br>～15,000<br>円未満 | 15,000円<br>～20,000<br>円未満 | 20,000<br>円以上 | わから<br>ない |
|--------------|-----------------------|---------------|-------------------------|--------------------------|---------------------------|---------------------------|---------------|-----------|
| 今回調査（649人）   | 66.7                  | 12.6          | 8.5                     | 4.9                      | 1.4                       | 0.5                       | 1.4           | 4.3       |
| [性別]         |                       |               |                         |                          |                           |                           |               |           |
| 男性（279人）     | 59.1                  | 10.4          | 13.6                    | 5.7                      | 1.8                       | 1.1                       | 2.2           | 6.5       |
| 女性（370人）     | 72.4                  | 14.3          | 4.6                     | 4.3                      | 1.1                       | 0.0                       | 0.8           | 2.7       |
| [年齢別]        |                       |               |                         |                          |                           |                           |               |           |
| 20～29歳（101人） | 62.4                  | 17.8          | 5.9                     | 3.0                      | 1.0                       | 1.0                       | 1.0           | 7.9       |
| 30～39歳（91人）  | 68.1                  | 17.6          | 4.4                     | 6.6                      | 1.1                       | 0.0                       | 2.2           | 1.1       |
| 40～49歳（127人） | 67.7                  | 8.7           | 9.4                     | 7.1                      | 1.6                       | 0.0                       | 3.1           | 2.4       |
| 50～59歳（132人） | 68.9                  | 12.1          | 9.8                     | 3.8                      | 1.5                       | 0.8                       | 0.0           | 3.8       |
| 60～69歳（113人） | 70.8                  | 8.8           | 8.0                     | 4.4                      | 0.9                       | 0.9                       | 0.9           | 5.3       |
| 70歳以上（85人）   | 60.0                  | 12.9          | 12.9                    | 4.7                      | 2.4                       | 0.0                       | 1.2           | 5.9       |

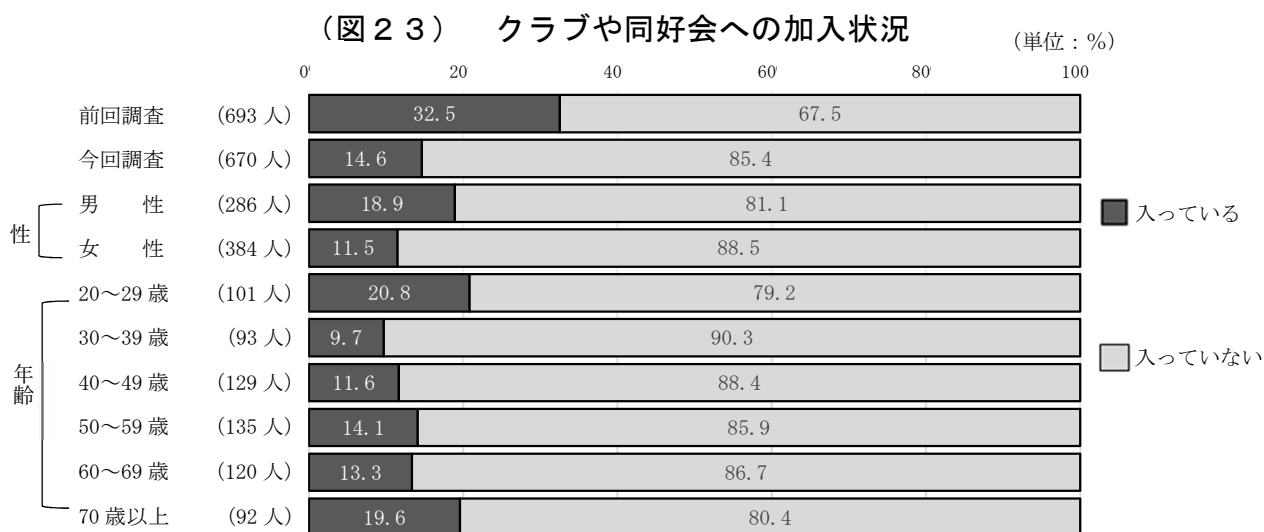
### 3 クラブや同好会への加入状況と今後の意向

#### (1) クラブや同好会への加入状況（問14の(1)）

スポーツや運動のクラブや、同好会への加入状況を聞いたところ、「入っている」と答えた人の割合が14.6%、「入っていない」と答えた人の割合が85.4%となっており、前回調査と比較すると「入っている」と答えた人の割合が低くなっている。

性別に見ると、「入っている」と答えた人の割合は男性の方が高くなっている。

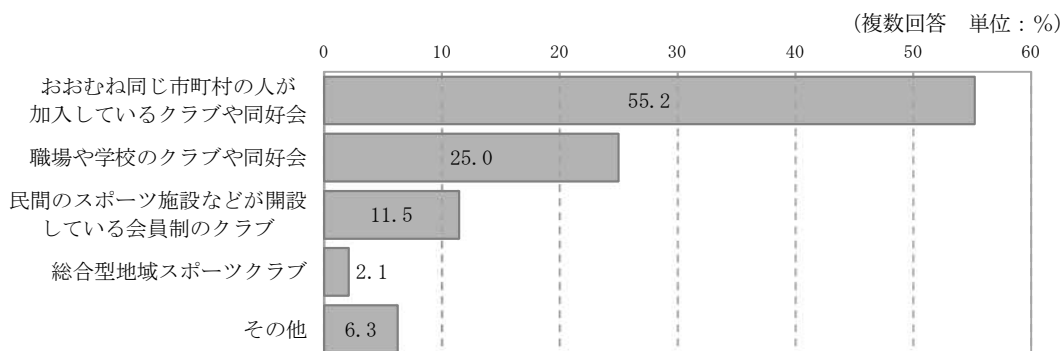
年齢別に見ると、「入っている」と答えた人の割合は20歳代と70歳以上で高くなっている。



#### (2) 加入しているクラブや同好会の種類（問14の(2)）

スポーツや運動のクラブや同好会に入っていると答えた人に、どのようなクラブや同好会かを聞いたところ、「おおむね同じ市町村の人が加入しているクラブや同好会」を挙げた人の割合が55.2%と最も高く、以下、「職場や学校のクラブや同好会」(25.0%)、「民間のスポーツ施設等が開設している会員制のクラブ」(11.5%)、「総合型地域スポーツクラブ」(2.1%)の順になっている。(複数回答)

(図24) 加入しているクラブや同好会の種類



(3) 加入しているクラブや同好会のスポーツや運動の種目（問14の(3)）

クラブや同好会に加入していると答えた人に、クラブや同好会で行っているスポーツや運動の種目を聞いたところ、「バレー、バスケット等」(15.5%)、「野球、ソフトボール」(13.3%)、「テニス、ソフトテニス、バドミントン、卓球」(11.3%)、「ウォーキング」(7.2%)、「ゲートボール等」(7.2%)が上位に挙げられている。(複数回答)

性別に見ると、男性は「野球、ソフトボール」、「ゲートボール等」、「バレーボール、バスケットボール、ハンドボール」、「テニス、ソフトテニス、バドミントン、卓球」が、女性は「バレーボール、バスケットボール、ハンドボール」、「テニス、ソフトテニス、バドミントン、卓球」が上位に挙げられている。

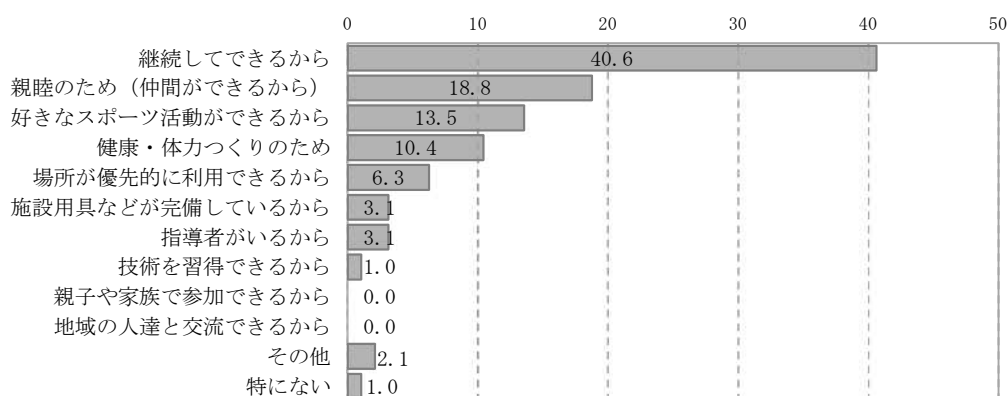
年齢別に見ると、30歳代から50歳代で「バレーボール、バスケットボール、ハンドボール」が上位を占めている。また、20歳代においては球技系スポーツ種目が上位に挙げられる。

(4) クラブや同好会に加入した動機（問14の(4)）

クラブや同好会に加入した動機を聞いたところ、「継続してできるから」が40.6%と最も高く、以下「親睦のため（仲間ができるから）」（18.8%）、「好きなスポーツ活動ができるから」（13.5%）等の順となっている。（複数回答）

(図25) クラブや同好会に加入した動機

(単位：%)



(5) 今後のクラブや同好会への加入意向（問14の(5)）

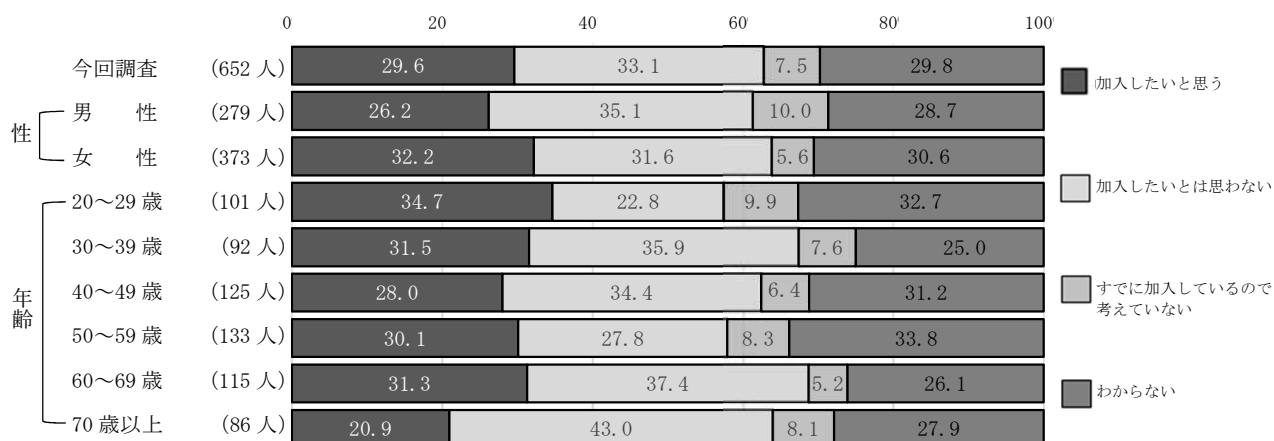
自分の好きなスポーツや運動のクラブや同好会があれば加入したいと思うかを聞いたところ、「加入したいと思う」と答えた人の割合は29.6%、「加入したいとは思わない」と答えた人の割合は33.1%となっている。

性別に見ると、男性では「加入したいとは思わない」を挙げた人の割合が高く、女性では「加入したいと思う」を挙げた人の割合が高い。

年齢別に見ると、70歳以上で「加入したいとは思わない」と答えた人の割合が高い。

(図26) 今後のクラブや同好会への加入意向

(単位：%)

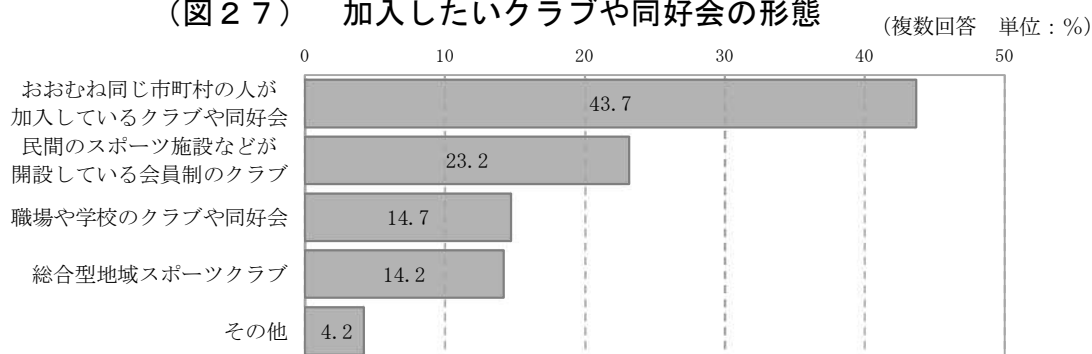


## (6) 加入したいクラブや同好会の形態（問14の(6)）

今後、自分の好きなスポーツや運動のクラブや同好会があれば加入したいと答えた人に、どのような形態であるか聞いたところ、「おおむね同じ市町村の人が加入しているクラブや同好会」と答えた人が43.7%と最も高くなっている。（複数回答）

年齢別に見ると、30歳代、40歳代で「職場のクラブや同好会」を上げた人の割合が高い。「民間のスポーツ施設等が開設している会員制のクラブ」を挙げた人の割合は若年齢層で高く、「おおむね同じ市町村の人が加入しているクラブや同好会」を挙げた人の割合は高年齢層で高くなっている。

(図27) 加入したいクラブや同好会の形態



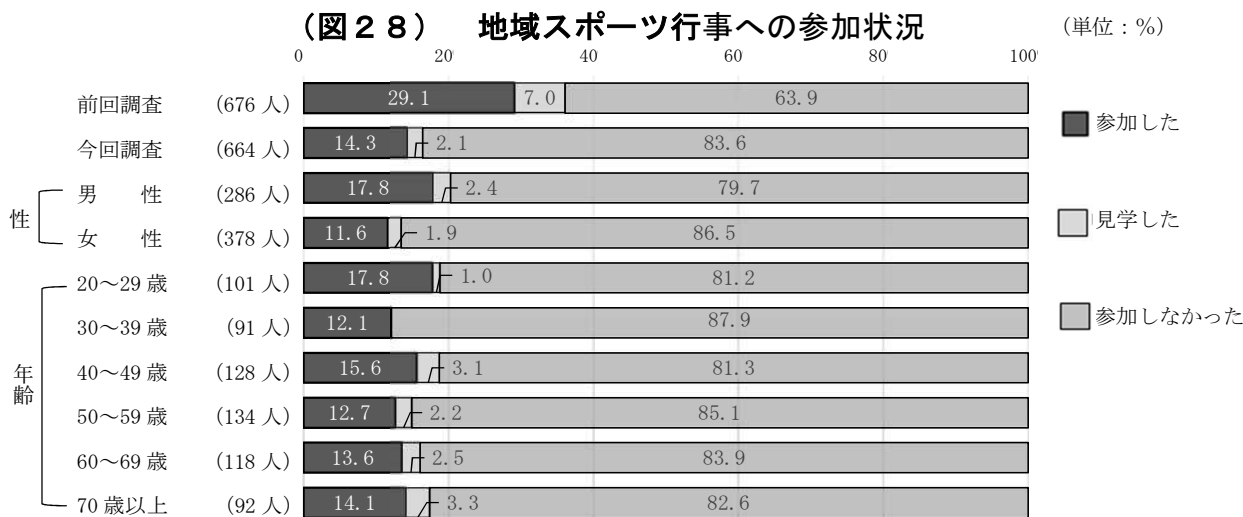
## 4 地域スポーツ行事への参加状況と今後の意向

### (1) 地域スポーツ行事への参加状況（問15の(1)）

この1年間に、県や市町村等が開催したスポーツ行事に参加したことがあるかを聞いたところ、「参加した」と答えた人の割合が14.3%、「見学した」と答えた人の割合が2.1%となっている。一方、「参加しなかった」と答えた人の割合が83.6%となっている。

性別に見ると、男性の方が「参加した」と答えた人の割合が高い。年齢別に見ると、20歳代で「参加した」と答えた人の割合が高くなっている。

(図28) 地域スポーツ行事への参加状況





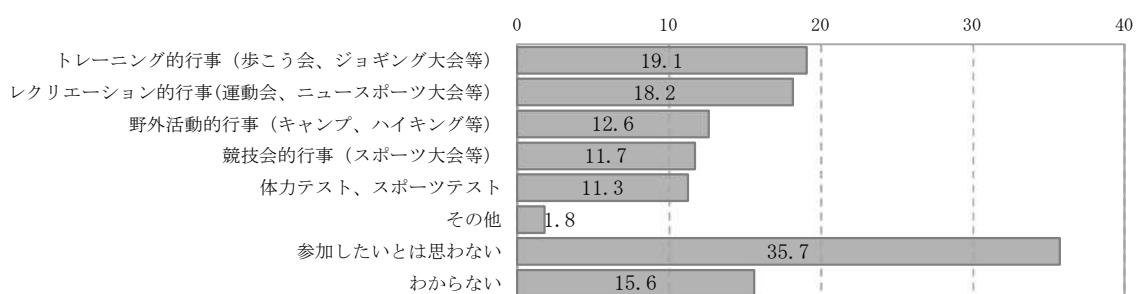
## (2) スポーツ行事への参加意向（問15の(2)）

今後、地域のスポーツ行事が開催される場合、どのような行事に参加したいと思うか聞いたところ、「トレーニング的行事（歩こう会、ジョギング大会等）」を挙げた人の割合が19.1%と最も高く、以下、「レクリエーション的行事（運動会、ニュースポーツ大会等）」（18.2%）、「野外活動的行事（キャンプ、ハイキング等）」（12.6%）等の順となっている。一方、「参加したいとは思わない」と答えた人の割合が35.7%となっている。（複数回答）

性別に見ると、男女とも「トレーニング的行事」と答えた人の割合が高い。

年齢別に見ると、「競技会的行事」を挙げた人の割合は若年齢層で高くなっている。

(図29) 参加したいスポーツ行事の種類 (複数回答 単位：%)



(表11) 参加したいスポーツ行事の種類

(複数回答 単位：%)

| 項目 (回答者数)     | レクリエーション的行事 | トレーニング的行事 | 野外活動的行事 | 競技会的行事 | 体力テスト、スポーツテスト | その他 | 参加したいとは思わない | わからない |
|---------------|-------------|-----------|---------|--------|---------------|-----|-------------|-------|
| 前回調査 (666人)   | 27.5        | 24.2      | 13.4    | 14.7   | 15.9          | 2.1 | 24.5        | 14.7  |
| 今回調査 (666人)   | 18.2        | 19.1      | 12.6    | 11.7   | 11.3          | 1.8 | 35.7        | 15.6  |
| [性別]          |             |           |         |        |               |     |             |       |
| 男性 (285人)     | 19.3        | 21.1      | 12.6    | 17.2   | 9.1           | 1.4 | 32.6        | 14.0  |
| 女性 (381人)     | 17.3        | 17.6      | 12.6    | 7.6    | 12.9          | 2.1 | 38.1        | 16.8  |
| [年齢別]         |             |           |         |        |               |     |             |       |
| 20～29歳 (101人) | 17.8        | 11.9      | 18.8    | 20.8   | 10.9          | 1.0 | 33.7        | 15.8  |
| 30～39歳 (92人)  | 22.8        | 10.9      | 13.0    | 17.4   | 8.7           | 2.2 | 41.3        | 13.0  |
| 40～49歳 (129人) | 20.2        | 10.9      | 14.0    | 10.9   | 7.0           | 0.8 | 38.8        | 17.1  |
| 50～59歳 (134人) | 17.2        | 23.1      | 14.9    | 9.0    | 12.7          | 3.0 | 31.3        | 17.2  |
| 60～69歳 (119人) | 17.6        | 32.8      | 10.1    | 6.7    | 20.2          | 2.5 | 29.4        | 12.6  |
| 70歳以上 (91人)   | 13.2        | 23.1      | 3.3     | 7.7    | 6.6           | 1.1 | 42.9        | 17.6  |
| [市郡別]         |             |           |         |        |               |     |             |       |
| 市部 (508人)     | 16.9        | 19.7      | 12.0    | 9.8    | 11.0          | 2.0 | 36.4        | 16.3  |
| 郡部 (158人)     | 22.2        | 17.1      | 14.6    | 17.7   | 12.0          | 1.3 | 33.5        | 13.3  |

## 5 スポーツ教室への参加状況と今後の意向

### (1) スポーツ教室への参加状況（問16の(1)）

県や市町村等が開催するスポーツ教室に参加したことがあるか聞いたところ、「参加した」と答えた人の割合は 8.0%（「県や市町村の教室に参加した」3.6%+「民間の教室に参加した」4.3%+「両方に参加した」0.1%）、「参加したことはない」と答えた人の割合は 91.9%となっている。

性別に見ると、「両方に参加した」、「参加したことはない」と答えた人の割合は男性で、「県や市町村の教室に参加した」、「民間の教室に参加した」と答えた人の割合は女性でそれぞれ高くなっている。

年齢別に見ると、「県や市町村の教室に参加した」と答えた人の割合は、高年齢層で高くなっている。

(表 1 2) スポーツ教室への参加状況

(単位：%)

| 項目 (回答者数)       |      | 参 加 し た           |                |         | 参加した<br>ことはない |
|-----------------|------|-------------------|----------------|---------|---------------|
|                 |      | 県や市町村の<br>教室に参加した | 民間の教室に<br>参加した | 両方に参加した |               |
| 前回調査 (672 人)    | 15.8 | 11.5              | 3.4            | 0.9     | 84.2          |
| 今回調査 (669 人)    | 8.0  | 3.6               | 4.3            | 0.1     | 91.9          |
| [性 別]           |      |                   |                |         |               |
| 男 性 (286 人)     | 6.6  | 3.1               | 3.1            | 0.3     | 93.4          |
| 女 性 (383 人)     | 9.1  | 3.9               | 5.2            | 0.0     | 90.9          |
| [年 齢 別]         |      |                   |                |         |               |
| 20～29 歳 (101 人) | 4.0  | 0.0               | 4.0            | 0.0     | 96.0          |
| 30～39 歳 (93 人)  | 6.5  | 1.1               | 5.4            | 0.0     | 93.5          |
| 40～49 歳 (129 人) | 4.7  | 2.3               | 2.3            | 0.0     | 95.3          |
| 50～59 歳 (135 人) | 10.4 | 3.7               | 6.7            | 0.0     | 89.6          |
| 60～69 歳 (117 人) | 10.3 | 6.8               | 2.6            | 0.9     | 89.7          |
| 70 歳以上 (94 人)   | 12.8 | 7.4               | 5.3            | 0.0     | 87.2          |
| [市 郡 別]         |      |                   |                |         |               |
| 市 部 (510 人)     | 8.4  | 3.3               | 4.9            | 0.2     | 91.6          |
| 郡 部 (159 人)     | 6.9  | 4.4               | 2.5            | 0.0     | 93.1          |

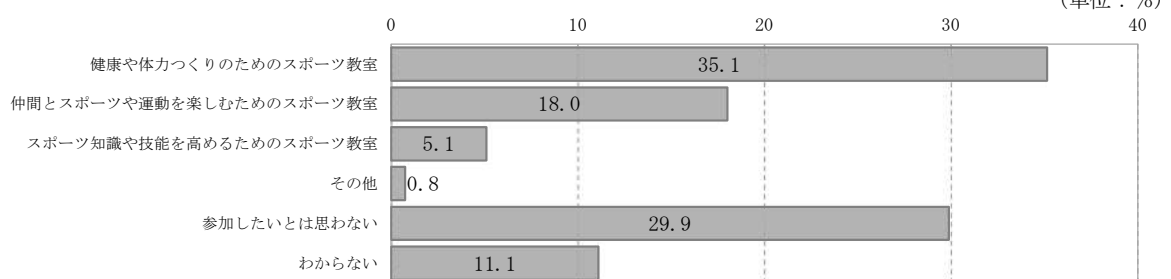
(2) スポーツ教室への参加意向（問16の(2)）

今後、どのようなスポーツ教室に参加したいかを聞いたところ、「健康や体力づくりのためのスポーツ教室」と答えた人の割合が35.1%と最も高く、次いで「仲間とスポーツや運動を楽しむためのスポーツ教室」(18.0%)、「スポーツ知識や技能を高めるためのスポーツ教室」(5.1%)等の順となっている。また、「参加したいとは思わない」は29.9%となっている。

性別に見ると、「スポーツ知識や技能を高めるためのスポーツ教室」と答えた人の割合は男性で、「健康や体力づくりのためのスポーツ教室」と答えた人の割合は女性でそれぞれ高くなっている。男女ともに「参加したいとは思わない」が約30%を占めており、前回調査よりも高い割合になっている。

年齢別に見ると、「仲間とスポーツや運動を楽しむためのスポーツ教室」と答えた人の割合は若年齢層で高く、「健康や体力づくりのためのスポーツ教室」と答えた人の割合は、高年齢層で高くなっている。

(図30) スポーツ教室への参加意向



(表13) スポーツ教室への参加意向

| 項目 (回答者数)     | スポーツ知識や技能を高めるためのスポーツ教室 | 仲間とスポーツや運動を楽しむためのスポーツ教室 | 健康や体力づくりのためのスポーツ教室 | その他 | 参加したいとは思わない | わからない |
|---------------|------------------------|-------------------------|--------------------|-----|-------------|-------|
| 前回調査 (664人)   | 6.3                    | 22.1                    | 36.1               | 0.9 | 22.4        | 12.2  |
| 今回調査 (666人)   | 5.1                    | 18.0                    | 35.1               | 0.8 | 29.9        | 11.1  |
| [性別]          |                        |                         |                    |     |             |       |
| 男性 (284人)     | 7.0                    | 20.1                    | 27.1               | 1.1 | 31.0        | 13.7  |
| 女性 (382人)     | 3.7                    | 16.5                    | 41.1               | 0.5 | 29.1        | 9.2   |
| [年齢別]         |                        |                         |                    |     |             |       |
| 20～29歳 (101人) | 9.9                    | 31.7                    | 19.8               | 1.0 | 30.7        | 7.9   |
| 30～39歳 (91人)  | 4.4                    | 26.4                    | 19.8               | 0.0 | 35.2        | 14.3  |
| 40～49歳 (128人) | 7.8                    | 18.8                    | 29.7               | 1.6 | 31.3        | 10.9  |
| 50～59歳 (134人) | 3.7                    | 13.4                    | 53.0               | 0.7 | 20.1        | 9.0   |
| 60～69歳 (118人) | 3.4                    | 11.9                    | 47.5               | 0.8 | 26.3        | 10.2  |
| 70歳以上 (94人)   | 1.1                    | 8.5                     | 34.0               | 0.0 | 40.4        | 16.0  |
| [市郡別]         |                        |                         |                    |     |             |       |
| 市部 (509人)     | 4.7                    | 15.9                    | 37.5               | 0.8 | 29.3        | 11.8  |
| 郡部 (157人)     | 6.4                    | 24.8                    | 27.4               | 0.6 | 31.8        | 8.9   |

## 第4節 スポーツや運動に親しむ環境

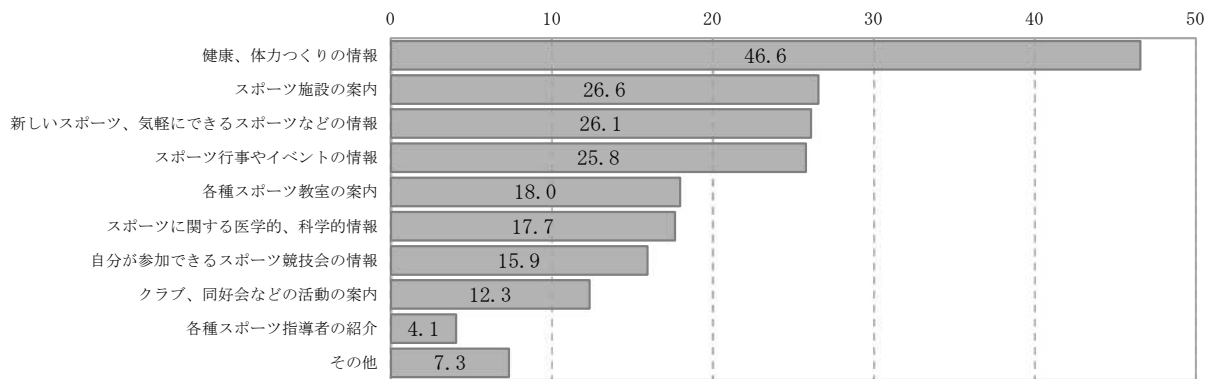
### 1 スポーツや運動に関する情報（問17）

スポーツや運動に関する情報の中でどのような内容について知りたいと思っているかを聞いたところ、「健康、体力づくりの情報」（46.6%）、「スポーツ施設の案内」（26.6%）、「新しいスポーツ、気軽にできるスポーツ等の情報」（26.1%）、「スポーツ行事やイベントの情報」（25.8%）が上位に挙げられている。（複数回答）

性別に見ると、男性では「スポーツ行事やイベントの情報」を挙げた人の割合が高く、女性では「健康、体力づくりの情報」を挙げた人の割合が高い。

年齢別に見ると、「スポーツ施設の案内」を挙げた人の割合は若年齢層で高く、「健康、体力づくりの情報」を挙げた人の割合は高年齢層になるほど高くなっている。

（図31） スポーツや運動に関する情報 （複数回答 単位：％）



（表14） スポーツや運動に関する情報 （複数回答 単位：％）

| 項目（回答者数）     | スポーツ行事やイベントの情報 | 自分が参加できるスポーツ競技会の情報 | 各種スポーツ教室の案内 | スポーツ施設の案内 | 各種スポーツ指導者の紹介 | 新しいスポーツ、気軽にできるスポーツ等の情報 | クラブ、同好会等の活動の案内 | 健康、体力づくりの情報 | スポーツに関する医学的、科学的情報 | その他  |
|--------------|----------------|--------------------|-------------|-----------|--------------|------------------------|----------------|-------------|-------------------|------|
| 前回調査（640人）   | 35.8           | 22.0               | 22.5        | 23.1      | 3.8          | 26.7                   | 13.1           | 44.1        | 20.3              | 3.8  |
| 今回調査（640人）   | 25.8           | 15.9               | 18.0        | 26.6      | 4.1          | 26.1                   | 12.3           | 46.6        | 17.7              | 7.3  |
| [性別]         |                |                    |             |           |              |                        |                |             |                   |      |
| 男性（272人）     | 30.5           | 18.0               | 12.9        | 27.6      | 3.3          | 24.6                   | 11.4           | 41.9        | 19.5              | 5.9  |
| 女性（368人）     | 22.3           | 14.4               | 21.7        | 25.8      | 4.6          | 27.2                   | 13.0           | 50.0        | 16.3              | 8.4  |
| [年齢別]        |                |                    |             |           |              |                        |                |             |                   |      |
| 20～29歳（100人） | 33.0           | 23.0               | 20.0        | 35.0      | 6.0          | 36.0                   | 19.0           | 30.0        | 15.0              | 4.0  |
| 30～39歳（90人）  | 36.7           | 12.2               | 20.0        | 33.3      | 2.2          | 32.2                   | 10.0           | 32.2        | 23.3              | 3.3  |
| 40～49歳（126人） | 23.8           | 19.8               | 14.3        | 35.7      | 8.7          | 19.8                   | 10.3           | 35.7        | 18.3              | 7.1  |
| 50～59歳（130人） | 25.4           | 13.8               | 24.6        | 23.1      | 3.1          | 20.0                   | 17.7           | 58.5        | 21.5              | 5.4  |
| 60～69歳（113人） | 23.0           | 10.6               | 19.5        | 16.8      | 0.9          | 29.2                   | 8.8            | 66.4        | 12.4              | 6.2  |
| 70歳以上（81人）   | 12.3           | 16.0               | 6.2         | 13.6      | 2.5          | 22.2                   | 6.2            | 53.1        | 14.8              | 21.0 |

## 2 スポーツ観戦への関心と今後の意向

### (1) スポーツ観戦への関心（問18の(1)）

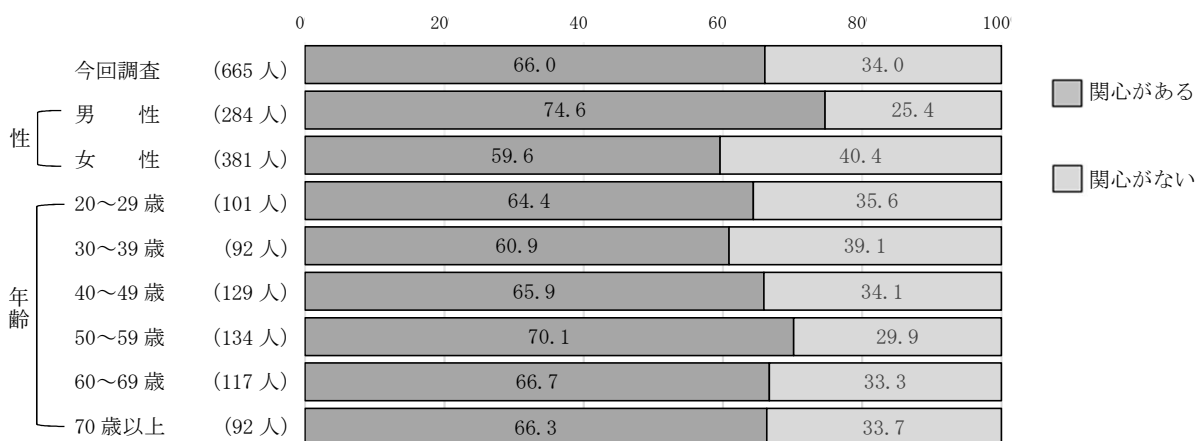
スポーツ観戦について関心があるかを聞いたところ、「関心がある」と答えた人の割合が66.0%、「関心がない」と答えた人の割合が34.0%となっている。

性別に見ると、男性の方が「関心がある」と答えた人の割合が高い。年齢別に見ると、50歳代で「関心がある」と答えた人の割合が高くなっている。

市郡別に見ると、「関心がある」と答えた人の割合は郡部で高くなっている。

(図32) スポーツ観戦への関心

(単位：%)



### (2) スポーツ観戦状況（問18の(2)）

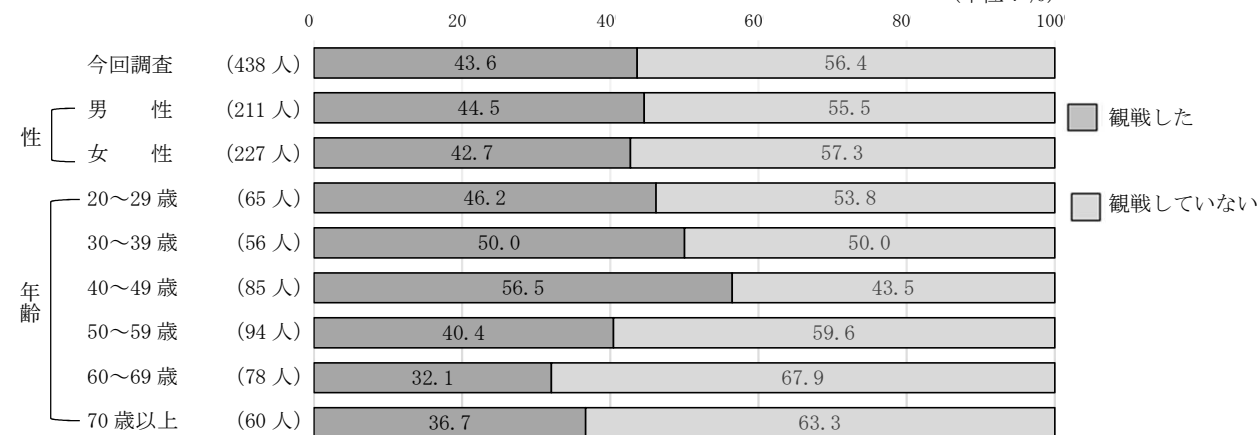
スポーツ観戦について関心がある方に直接会場に行ってスポーツを観戦したかを聞いたところ、「観戦した」と答えた人の割合が43.6%、「観戦していない」と答えた人の割合が56.4%となっている。

性別に見ると、男性の方が「観戦した」と答えた人の割合が高く、年齢別に見ると、40歳代で「観戦した」と答えた人の割合が高くなっている。

市郡別に見ると、「観戦した」と答えた人の割合は郡部で若干高くなっている。

(図33) スポーツ観戦状況

(単位：%)



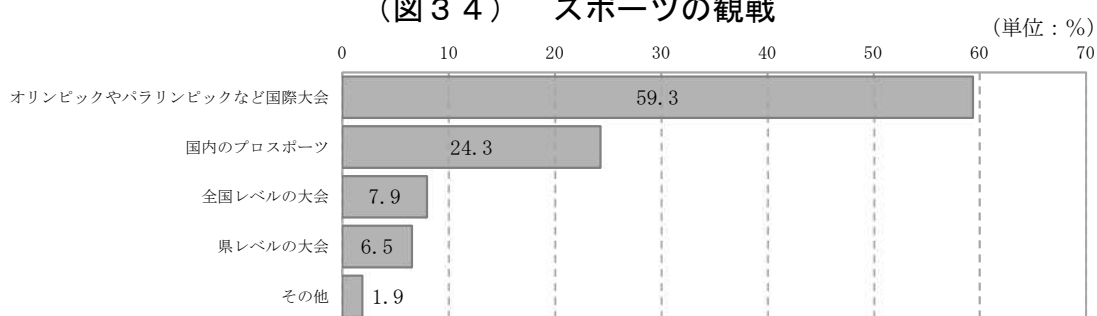
### (3) スポーツの観戦（問18の(3)）

直接会場に行ってスポーツを観戦するとしたらどのような競技を観戦したいかを聞いたところ、「オリンピックやパラリンピック等国際大会」と答えた人の割合が 59.3%、「国内のプロスポーツ」と答えた人の割合が 24.3%、「全国レベルの大会」と答えた人の割合が 7.9%、「県レベルの大会」と答えた人の割合が 6.5%となっている。

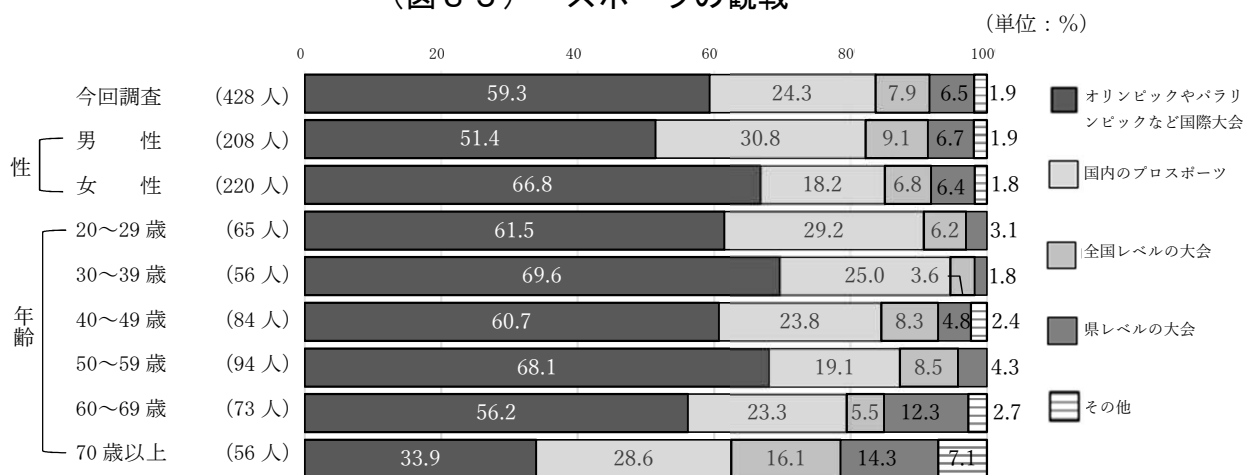
性別に見ると女性の方が「オリンピックやパラリンピック等国際大会」と答えた人の割合が高くなっている。

年齢別に見ると、同じような傾向にあるが高年齢層になるほど観戦したい割合は低くなっている。

(図34) スポーツの観戦



(図35) スポーツの観戦



### 3 スポーツ施設

#### (1) 公共スポーツ施設の数や整備状況（問19の(1)）

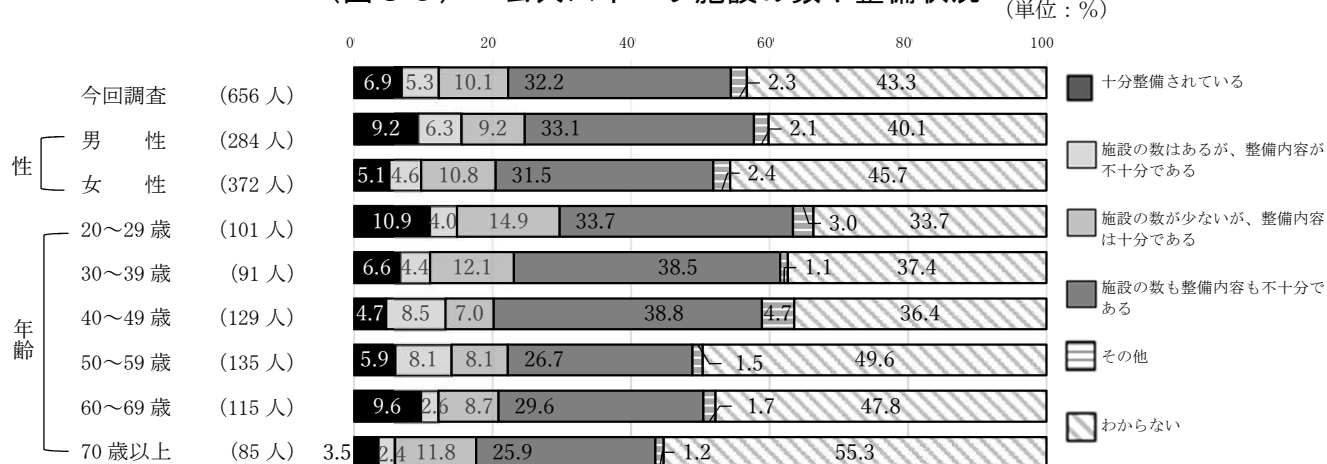
スポーツ施設の数や整備状況について聞いたところ、「施設の数も整備内容も不十分である」と答えた人の割合が32.2%、「施設の数が少ないが、整備内容は十分である」と答えた人の割合が10.1%、「十分整備されている」と答えた人の割合が6.9%、「施設の数はあるが、整備内容が不十分である」と答えた人の割合が5.3%となっている。

性別に見ると同じような傾向にあるが、男性の方が「十分整備されている」と答えた人の割合が高くなっている。

年齢別に見ると、若年層で「十分整備されている」、「施設の数が少ないが、整備内容は十分である」と答えた人の割合が高い。70歳以上では「十分整備されている」と答えた人の割合は低くなっている。

市郡別に見ると、「十分整備されている」と答えた人の割合は郡部で高くなっている。

(図36) 公共スポーツ施設の数や整備状況



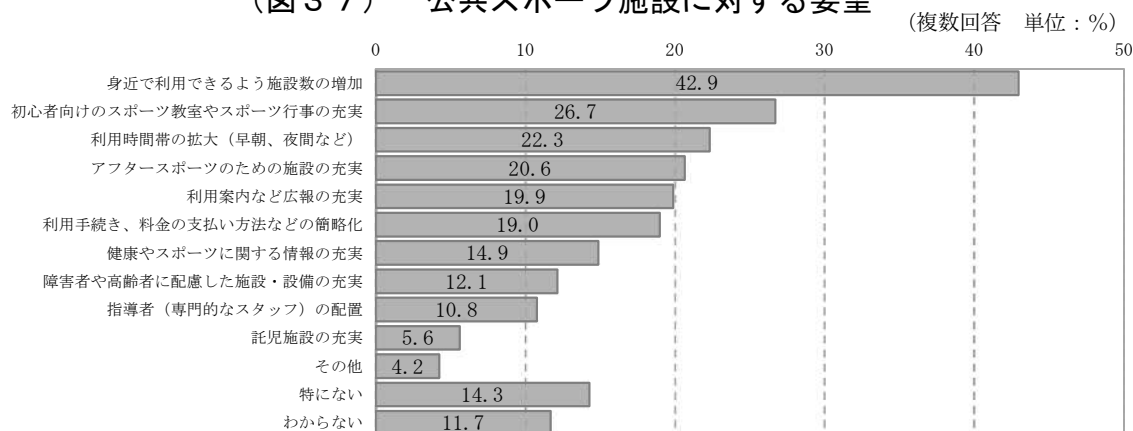
#### (2) 公共スポーツ施設に対する要望（問19の(2)）

公共スポーツ施設について望むことを聞いたところ、「身近で利用できるよう施設数の増加」を挙げた人の割合が42.9%と最も高く、以下「初心者向けのスポーツ教室やスポーツ行事の充実」(26.7%)、「利用時間帯の拡大（早朝・夜間等）」(22.3%)、「アフタースポーツのための施設の充実」(20.6%)の順となっており、一方、「特になし」と答えた人の割合は14.3%となっている。(複数回答)

性別に見ると、男性では「身近で利用できるよう施設数の増加」「利用時間帯の拡大（早朝、夜間等）」を挙げた人の割合が高く、女性では「身近で利用できるよう施設数の増加」「初心者向けのスポーツ教室やスポーツ行事の充実」を挙げた人の割合が高い。

年齢別に見ると、若年齢層になるほど「身近で利用できるよう施設数の増加」を挙げた人の割合が高い。

(図 37) 公共スポーツ施設に対する要望



(表 15) 公共スポーツ施設に対する要望

(複数回答 単位：%)

| 項目(回答者数)      | 施設数の増加 | 指導者の配置 | 初心者向けのスポーツ教室やスポーツ行事の充実 | 利用手続き、料金の支払い方法等の簡略化 | 利用時間帯の拡大(早朝・夜間等) | 利用案内等広報の充実 | アフタースポーツのための施設の充実 | 障害者や高齢者に配慮した施設・設備の充実 | 健康やスポーツに関する情報の充実 | 託児施設の充実 | 特にない | その他 | わからない |
|---------------|--------|--------|------------------------|---------------------|------------------|------------|-------------------|----------------------|------------------|---------|------|-----|-------|
| 前回調査 (669人)   | 31.1   | 16.4   | 31.2                   | 21.2                | 22.6             | 21.2       | 23.3              | 19.3                 | 19.0             | 10.0    | 16.0 | 3.3 | 7.9   |
| 今回調査 (659人)   | 42.9   | 10.8   | 26.7                   | 19.0                | 22.3             | 19.9       | 20.6              | 12.1                 | 14.9             | 5.6     | 14.3 | 4.2 | 11.7  |
| [性別]          |        |        |                        |                     |                  |            |                   |                      |                  |         |      |     |       |
| 男性 (282人)     | 42.9   | 11.3   | 22.7                   | 19.9                | 25.2             | 18.8       | 19.9              | 11.3                 | 15.2             | 3.9     | 15.2 | 2.5 | 12.1  |
| 女性 (377人)     | 43.0   | 10.3   | 29.7                   | 18.3                | 20.2             | 20.7       | 21.2              | 12.7                 | 14.6             | 6.9     | 13.5 | 5.6 | 11.4  |
| [年齢別]         |        |        |                        |                     |                  |            |                   |                      |                  |         |      |     |       |
| 20～29歳 (100人) | 51.0   | 9.0    | 25.0                   | 25.0                | 32.0             | 19.0       | 29.0              | 3.0                  | 9.0              | 5.0     | 14.0 | 6.0 | 3.0   |
| 30～39歳 (93人)  | 45.2   | 10.8   | 23.7                   | 19.4                | 24.7             | 18.3       | 28.0              | 4.3                  | 10.8             | 15.1    | 9.7  | 7.5 | 7.5   |
| 40～49歳 (129人) | 51.2   | 10.1   | 20.2                   | 25.6                | 31.0             | 14.7       | 27.1              | 10.9                 | 10.1             | 7.0     | 14.7 | 4.7 | 7.8   |
| 50～59歳 (135人) | 38.5   | 11.1   | 31.1                   | 18.5                | 23.7             | 23.7       | 18.5              | 11.1                 | 21.5             | 1.5     | 13.3 | 3.7 | 12.6  |
| 60～69歳 (115人) | 38.3   | 15.7   | 37.4                   | 13.0                | 13.9             | 25.2       | 14.8              | 17.4                 | 20.9             | 4.3     | 14.8 | 2.6 | 17.4  |
| 70歳以上 (87人)   | 32.2   | 6.9    | 20.7                   | 10.3                | 4.6              | 17.2       | 4.6               | 27.6                 | 14.9             | 2.3     | 19.5 | 1.1 | 23.0  |
| [市郡別]         |        |        |                        |                     |                  |            |                   |                      |                  |         |      |     |       |
| 市部 (502人)     | 41.8   | 10.6   | 26.7                   | 18.7                | 21.3             | 20.5       | 20.5              | 12.9                 | 15.1             | 5.8     | 14.5 | 4.4 | 12.0  |
| 郡部 (157人)     | 46.5   | 11.5   | 26.8                   | 19.7                | 25.5             | 17.8       | 21.0              | 9.6                  | 14.0             | 5.1     | 13.4 | 3.8 | 10.8  |



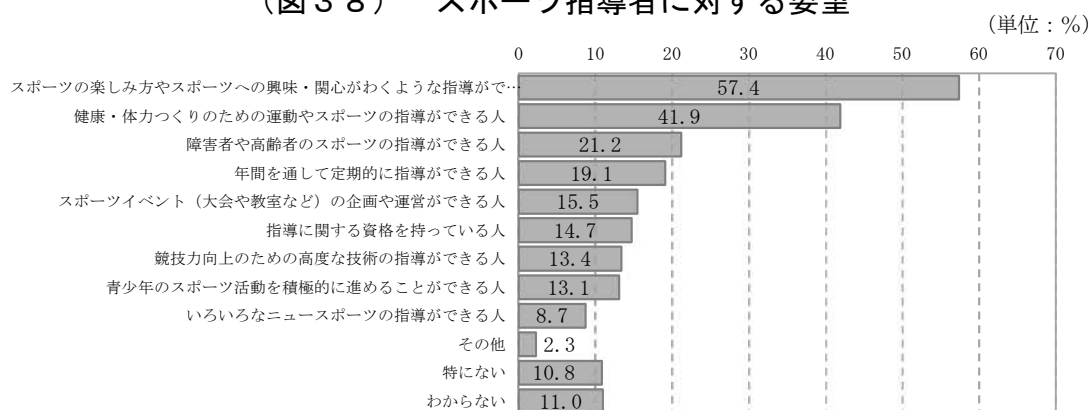
#### 4 スポーツ指導者（問20）

今後、どのようなスポーツ指導者が必要かを聞いたところ、「スポーツの楽しみ方やスポーツへの興味・関心がわくような指導ができる人」を挙げた人の割合が57.4%と最も高く、以下、「健康・体力づくりのためのスポーツや運動の指導ができる人」（41.9%）、「障害者や高齢者のスポーツの指導ができる人」（21.2%）、「年間を通して定期的に指導ができる人」（19.1%）の順となっている。

性別に見ると、男女とも「スポーツの楽しみ方やスポーツへの興味・関心がわくような指導ができる人」「健康・体力づくりのためのスポーツや運動の指導ができる人」と答えた人の割合が高い。

年齢別にみると、若年齢層になるほど「スポーツの楽しみ方やスポーツへの興味・関心がわくような指導ができる人」を挙げた人の割合が高くなっている。

（図38） スポーツ指導者に対する要望



（表16） スポーツ指導者に対する要望

（複数回答 単位：%）

| 項目（回答者数）      | スポーツの楽しみ方やスポーツへの興味・関心がわくような指導ができる人 | 健康・体力づくりのためのスポーツや運動の指導ができる人 | 障害者や高齢者のスポーツの指導ができる人 | 青少年のスポーツ活動を積極的に進めることができる人 | 競技力向上のための高度な技術の指導ができる人 | スポーツイベントの企画や運営ができる人 | 年間を通して定期的に指導ができる人 | いろいろなニュースポーツの指導ができる人 | 指導に関する資格を持っている人 | 特にない | その他 | わからない |
|---------------|------------------------------------|-----------------------------|----------------------|---------------------------|------------------------|---------------------|-------------------|----------------------|-----------------|------|-----|-------|
| 前回調査 (671人)   | 58.0                               | 51.3                        | 27.7                 | 20.3                      | 16.5                   | 14.9                | 26.1              | 11.8                 | 17.6            | 8.8  | 1.6 | 6.7   |
| 今回調査 (666人)   | 57.4                               | 41.9                        | 21.2                 | 13.1                      | 13.4                   | 15.5                | 19.1              | 8.7                  | 14.7            | 10.8 | 2.3 | 11.0  |
| [性別]          |                                    |                             |                      |                           |                        |                     |                   |                      |                 |      |     |       |
| 男性 (286人)     | 54.9                               | 39.2                        | 19.6                 | 13.3                      | 18.2                   | 16.1                | 18.9              | 7.7                  | 15.0            | 12.6 | 1.7 | 11.5  |
| 女性 (380人)     | 59.2                               | 43.9                        | 22.4                 | 12.9                      | 9.7                    | 15.0                | 19.2              | 9.5                  | 14.5            | 9.5  | 2.6 | 10.5  |
| [年齢別]         |                                    |                             |                      |                           |                        |                     |                   |                      |                 |      |     |       |
| 20～29歳 (100人) | 60.0                               | 36.0                        | 8.0                  | 11.0                      | 14.0                   | 14.0                | 20.0              | 3.0                  | 15.0            | 13.0 | 3.0 | 10.0  |
| 30～39歳 (93人)  | 65.6                               | 31.2                        | 7.5                  | 18.3                      | 18.3                   | 20.4                | 18.3              | 6.5                  | 15.1            | 10.8 | 3.2 | 8.6   |
| 40～49歳 (129人) | 59.7                               | 37.2                        | 16.3                 | 19.4                      | 21.7                   | 27.9                | 23.3              | 12.4                 | 17.8            | 7.0  | 3.1 | 6.2   |
| 50～59歳 (136人) | 69.1                               | 54.4                        | 25.7                 | 13.2                      | 10.3                   | 11.0                | 25.0              | 5.9                  | 12.5            | 7.4  | 2.2 | 8.1   |
| 60～69歳 (118人) | 50.8                               | 53.4                        | 32.2                 | 9.3                       | 9.3                    | 11.0                | 14.4              | 12.7                 | 16.9            | 13.6 | 1.7 | 12.7  |
| 70歳以上 (90人)   | 33.3                               | 32.2                        | 35.6                 | 5.6                       | 5.6                    | 6.7                 | 10.0              | 11.1                 | 10.0            | 15.6 | 0.0 | 23.3  |

## 5 スポーツや外遊びの環境

### (1) 今の子どもスポーツや外遊びの環境について（問21の(1)）

自分の子どもの頃と比較して、今の子どもスポーツや外遊びの環境はどのようになったと感じるか聞いたところ、良くなったとする者の割合が 28.1%（「良くなった」（13.2%）＋「どちらかといえば良くなった」（14.9%））、変わらないと答えた割合は 6.3%、悪くなったと答えた割合は 47.2%（「どちらかといえば悪くなった」（32.3%）＋「悪くなった」（14.9%））となっている。

年齢別に見ると、高年齢層で「良くなった」とする人の割合が、若年齢層で「悪くなった」とする者の割合がそれぞれ高くなる傾向にある。

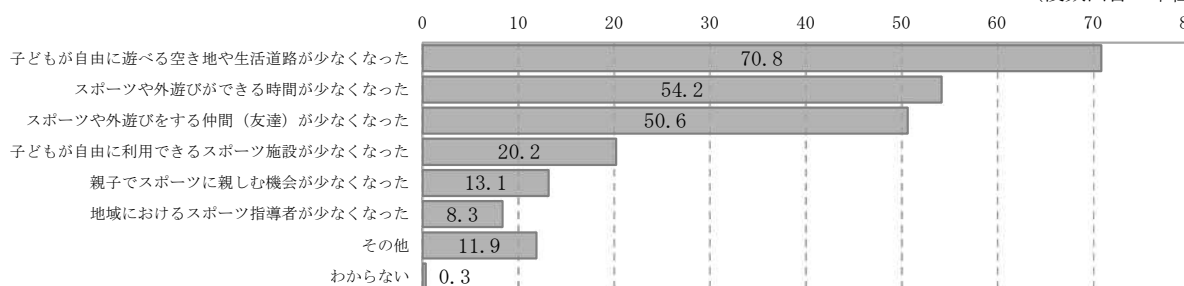
（表 17） 今の子どもスポーツや外遊びの環境について（単位：%）

| 項目（回答者数）     | 良くなった | どちらかといえば良くなった | 変わらない | どちらかといえば悪くなった | 悪くなった | わからない |
|--------------|-------|---------------|-------|---------------|-------|-------|
| 前回調査（671人）   | 12.8  | 15.5          | 6.0   | 34.1          | 23.1  | 8.5   |
| 今回調査（665人）   | 13.2  | 14.9          | 6.3   | 32.3          | 14.9  | 18.3  |
| [性別]         |       |               |       |               |       |       |
| 男性（286人）     | 18.2  | 18.2          | 5.6   | 25.5          | 15.7  | 16.8  |
| 女性（379人）     | 9.5   | 12.4          | 6.9   | 37.5          | 14.2  | 19.5  |
| [年齢別]        |       |               |       |               |       |       |
| 20～29歳（101人） | 2.0   | 10.9          | 14.9  | 33.7          | 12.9  | 25.7  |
| 30～39歳（93人）  | 8.6   | 9.7           | 6.5   | 34.4          | 22.6  | 18.3  |
| 40～49歳（129人） | 3.9   | 10.9          | 6.2   | 33.3          | 26.4  | 19.4  |
| 50～59歳（135人） | 14.1  | 17.8          | 5.9   | 34.1          | 12.6  | 15.6  |
| 60～69歳（118人） | 26.3  | 20.3          | 2.5   | 30.5          | 5.9   | 14.4  |
| 70歳以上（89人）   | 25.8  | 19.1          | 2.2   | 27.0          | 7.9   | 18.0  |

### (2) どのように悪くなったと感じるか（問21の(2)）

自分の子どもの頃と比較して、今の子どもスポーツや外遊びの環境は「悪くなった」とする人に、それはどのようなところか聞いたところ、「子どもが自由に遊べる空き地や生活道路が少なくなった」と答えた人の割合が 70.8%と最も高く、「スポーツや外遊びができる時間が少なくなった」（54.2%）、「スポーツや外遊びをする仲間（友達）が少なくなった」（50.6%）等の順となっている。（複数回答）

（図 39） どのように悪くなったと感じるか（複数回答 単位：%）



## 6 スポーツに関するボランティア活動について


### (1) この1年間のスポーツに関するボランティア活動の有無（問22の(1)）

この1年間に、スポーツの指導やスポーツ大会の運営等スポーツに関するボランティア活動を行ったか聞いたところ、「行った」とする人の割合が8.3%（「日常的・定期的に行った」（2.9%）＋「イベント・大会で不定期に行った」（5.4%））、「行っていない」と答えた人の割合が88.7%となっている。

性別に見ると、「行った」とする人の割合は男性で、「行っていない」と答えた人の割合は女性でそれぞれ高くなっている。

年齢別に見ると、「行った」とする人の割合は30歳代から50歳代で高くなっている。

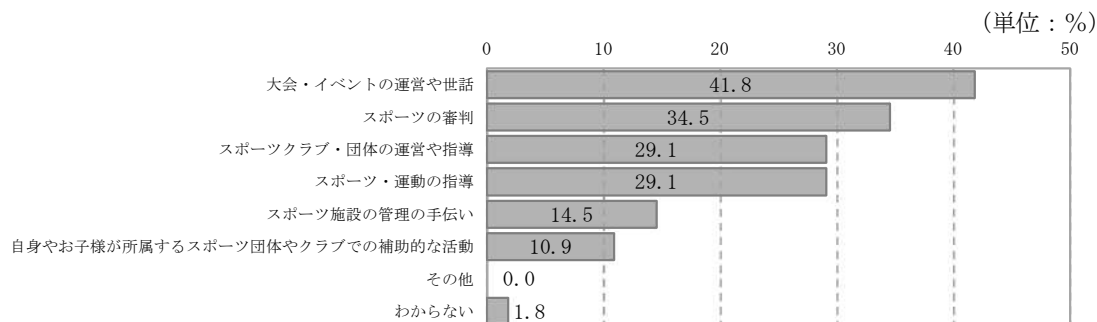
(図40) この1年間のスポーツに関するボランティア活動の有無



### (2) ボランティア活動の内容（問22の(2)）

この1年間に、スポーツの指導やスポーツ大会の運営等スポーツに関するボランティア活動を行った方にそのボランティア活動の内容を聞いたところ、「大会・イベントの運営や世話」とする人の割合が41.8%、「スポーツの審判」と答えた人の割合が34.5%、「スポーツクラブ・団体の運営や指導」と答えた人の割合が29.1%となっている。

(図41) この1年間のスポーツに関するボランティア活動について

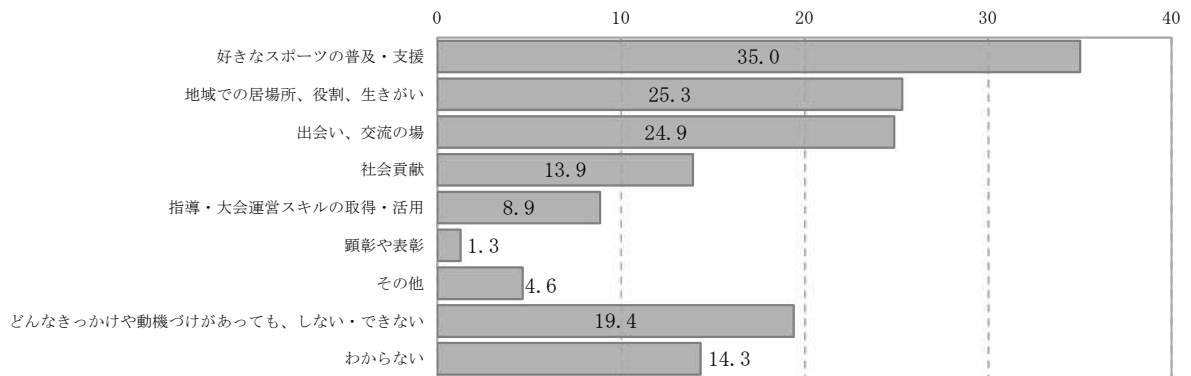


(3) スポーツに関するボランティア活動を行うきっかけや動機づけ（問22の(3)）

どんなきっかけや動機づけ（モチベーション）があれば、スポーツに関するボランティア活動を行ったり続けたりすると思うかを聞いたところ、「好きなスポーツの普及・支援」と答えた人の割合が35.0%と最も高く、以下「地域での居場所、役割、生きがい」（25.3%）、「出会い、交流の場」（24.9%）等の順となっている。（複数回答）

(図42) スポーツに関するボランティア活動を行うきっかけや動機づけ

(複数回答 単位：%)



## 第5節 本県のスポーツ推進

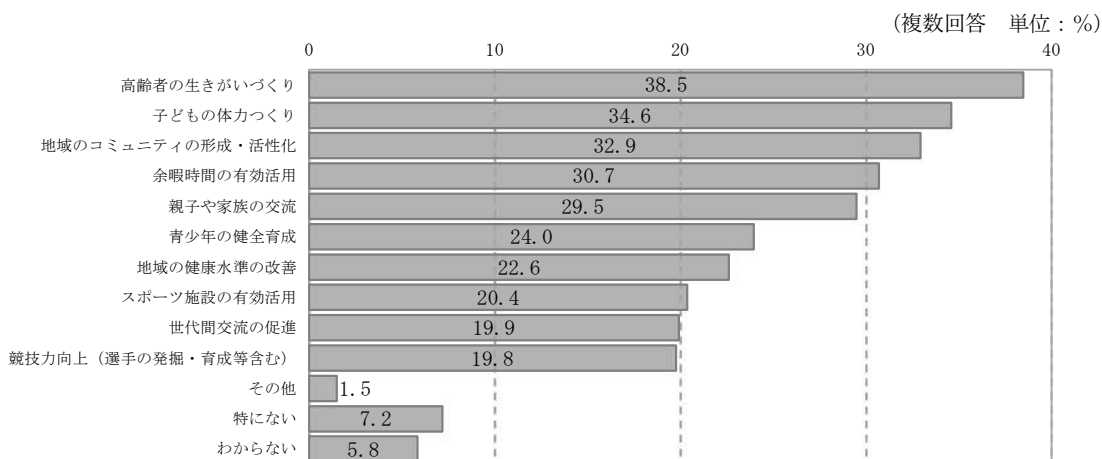
### 1 地域におけるスポーツの役割（問23）

地域におけるスポーツの役割について何を期待するかを聞いたところ、「高齢者の生きがいがづくり」と答えた人の割合が38.5%と最も高く、以下「子どもの体力づくり」(34.6%)、「地域のコミュニティの形成・活性化」(32.9%)、「余暇時間の有効活用」(30.7%)等の順となっている。

(複数回答)

性別に見ると、男性では「地域のコミュニティの形成・活性化」「高齢者の生きがいがづくり」を挙げた人の割合が高く、女性では「高齢者の生きがいがづくり」「子どもの体力づくり」を挙げた人の割合は女性でそれぞれ高くなっている。

(図43) 地域におけるスポーツの役割



### 2 スポーツ推進についての県や市町村への要望（問24）

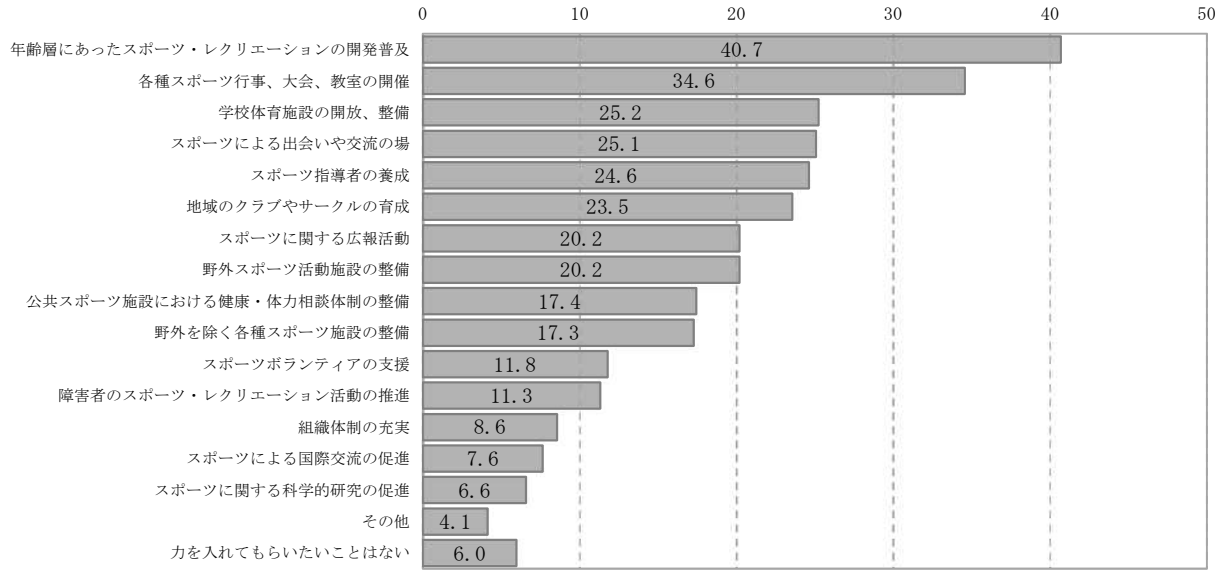
本県のスポーツを推進させるために、県や市町村に今後どのようなことに力を入れてもらいたいと思うか聞いたところ、「年齢層にあったスポーツ・レクリエーションの開発普及」と答えた人の割合が40.7%と最も高く、次いで「各種スポーツ行事、大会、教室の開催」(34.6%)、「学校体育施設の開放、整備」(25.2%)、「スポーツによる出会いや交流の場」(25.1%)等となっている。(複数回答)

性別に見ると、男女とも「各種スポーツ行事、大会、教室の開催」、「年齢層に合ったスポーツ・レクリエーションの開発普及」を挙げた人の割合が高い。

また、年齢別に見ると、どの年齢層においても「各種スポーツ行事、大会、教室の開催」が上位に挙げられている。

(図 4 4) スポーツ推進についての県や市町村への要望

(複数回答 単位：%)



(表 1 8) スポーツ推進についての県や市町村への要望

(複数回答 単位：%)

| 項目 (回答者数)     | 各種スポーツ行事、大会教室の開催 | 地域のクラブやサークルの育成 | スポーツによる出会いや交流の場 | スポーツ指導者の養成 | スポーツに関する広報活動 | 学校体育施設の開放整備 | 野外スポーツ活動施設の整備 | 野外を除く各種スポーツ施設の整備 | スポーツによる国際交流の促進 | スポーツに関する科学的研究の促進 | スポーツボランティアの支援 | 組織体制の充実 | 年齢層に合ったスポーツ・レクリエーションの開発普及 | 障害者のスポーツ・レクリエーション活動の推進 | 公共スポーツ施設における健康・体力相談体制の整備 | その他 | 力を入れてもらいたいことはない |
|---------------|------------------|----------------|-----------------|------------|--------------|-------------|---------------|------------------|----------------|------------------|---------------|---------|---------------------------|------------------------|--------------------------|-----|-----------------|
| 前回調査 (667人)   | 40.0             | 32.5           | 16.8            | 44.5       | 22.3         | 30.9        | 21.0          | 15.4             | 7.6            | 7.9              | 15.0          | 14.7    | 35.8                      | 13.2                   | 17.8                     | 2.7 | 4.0             |
| 今回調査 (654人)   | 34.6             | 23.5           | 25.1            | 24.6       | 20.2         | 25.2        | 20.2          | 17.3             | 7.6            | 6.6              | 11.8          | 8.6     | 40.7                      | 11.3                   | 17.4                     | 4.1 | 6.0             |
| [性別]          |                  |                |                 |            |              |             |               |                  |                |                  |               |         |                           |                        |                          |     |                 |
| 男性 (281人)     | 38.4             | 26.3           | 30.6            | 25.3       | 21.4         | 26.7        | 22.8          | 16.7             | 9.3            | 10.3             | 12.5          | 12.1    | 38.4                      | 12.5                   | 17.1                     | 4.6 | 5.3             |
| 女性 (373人)     | 31.6             | 21.4           | 20.9            | 24.1       | 19.3         | 24.1        | 18.2          | 17.7             | 6.4            | 3.8              | 11.3          | 5.9     | 42.4                      | 10.5                   | 17.7                     | 3.8 | 6.4             |
| [年齢別]         |                  |                |                 |            |              |             |               |                  |                |                  |               |         |                           |                        |                          |     |                 |
| 20～29歳 (99人)  | 34.3             | 20.2           | 39.4            | 19.2       | 19.2         | 28.3        | 24.2          | 20.2             | 8.1            | 7.1              | 6.1           | 9.1     | 28.3                      | 6.1                    | 12.1                     | 3.0 | 5.1             |
| 30～39歳 (93人)  | 38.7             | 23.7           | 26.9            | 21.5       | 23.7         | 29.0        | 16.1          | 19.4             | 9.7            | 5.4              | 8.6           | 8.6     | 28.0                      | 7.5                    | 11.8                     | 3.2 | 5.4             |
| 40～49歳 (129人) | 32.6             | 20.9           | 22.5            | 29.5       | 17.8         | 31.0        | 27.9          | 25.6             | 10.9           | 8.5              | 13.2          | 9.3     | 25.6                      | 14.0                   | 14.7                     | 3.9 | 6.2             |
| 50～59歳 (135人) | 29.6             | 29.6           | 20.0            | 23.0       | 18.5         | 17.8        | 19.3          | 13.3             | 6.7            | 5.9              | 16.3          | 8.9     | 43.0                      | 11.9                   | 23.7                     | 5.9 | 9.6             |
| 60～69歳 (113人) | 45.1             | 27.4           | 22.1            | 31.0       | 25.7         | 24.8        | 14.2          | 10.6             | 6.2            | 5.3              | 10.6          | 11.5    | 57.5                      | 14.2                   | 24.8                     | 3.5 | 3.5             |
| 70歳以上 (85人)   | 27.1             | 16.5           | 22.4            | 21.2       | 16.5         | 21.2        | 17.6          | 14.1             | 3.5            | 7.1              | 14.1          | 2.4     | 65.9                      | 12.9                   | 14.1                     | 4.7 | 4.7             |
| [市郡別]         |                  |                |                 |            |              |             |               |                  |                |                  |               |         |                           |                        |                          |     |                 |
| 市部 (498人)     | 34.1             | 21.9           | 23.3            | 24.1       | 20.7         | 23.5        | 21.1          | 17.1             | 6.8            | 6.8              | 11.6          | 8.2     | 41.8                      | 11.6                   | 18.1                     | 4.6 | 5.8             |
| 郡部 (156人)     | 35.9             | 28.8           | 30.8            | 26.3       | 18.6         | 30.8        | 17.3          | 17.9             | 10.3           | 5.8              | 12.2          | 9.6     | 37.2                      | 10.3                   | 15.4                     | 2.6 | 6.4             |
| [経験別]         |                  |                |                 |            |              |             |               |                  |                |                  |               |         |                           |                        |                          |     |                 |
| 部活経験ある (461人) | 36.4             | 24.9           | 26.2            | 27.1       | 21.0         | 26.7        | 22.6          | 18.7             | 8.2            | 6.7              | 13.2          | 10.0    | 39.0                      | 11.9                   | 20.0                     | 3.7 | 4.6             |
| 部活経験ない (193人) | 30.1             | 20.2           | 22.3            | 18.7       | 18.1         | 21.8        | 14.5          | 14.0             | 6.2            | 6.2              | 8.3           | 5.2     | 44.6                      | 9.8                    | 11.4                     | 5.2 | 9.3             |

### 3 本県選手・チームへの関心（問25の（1）・（2））

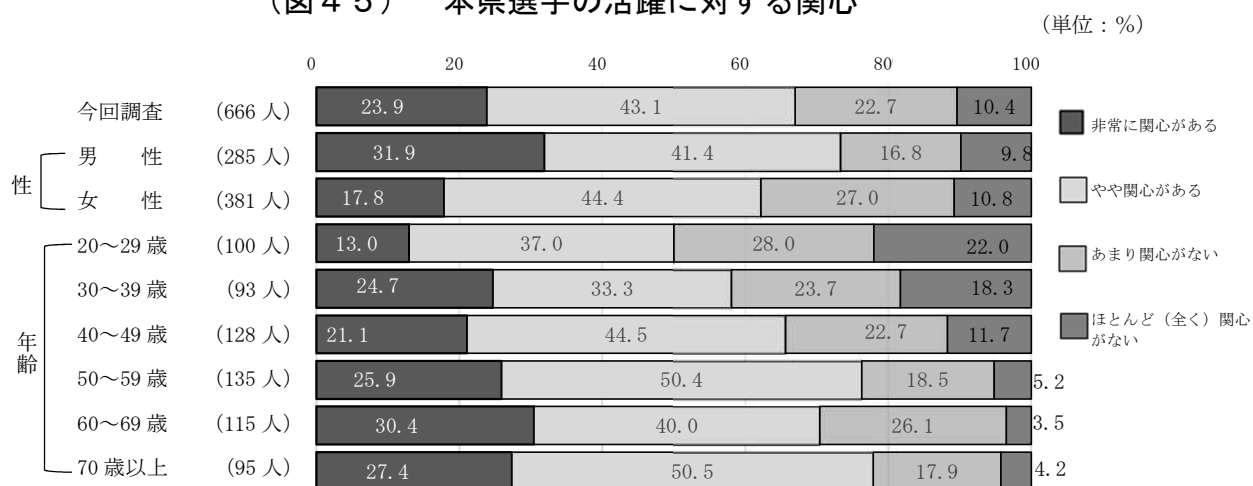
国際大会や国民体育大会等の全国規模の競技会での本県選手の活躍に関心を持っているか聞いたところ、関心があると答えた人の割合が 67.0%（「非常に関心がある」23.9%＋「やや関心がある」43.1%）、関心がないと答えた人の割合が 33.1%（「あまり関心がない」22.7%＋「全く関心がない」10.4%）となっている。

性別に見ると、男性では関心があると答えた人の割合は高くなっている。

年齢別に見ると高年齢層になるほど関心があると答えた人の割合は高くなっている。

また関心があると答えた人に本県選手や本県チームで特に応援している選手、チームがあるか聞いたところ「応援している選手、チームがある」と答えた人の割合が 24.9%、「特定の選手やチームはない」と答えた人の割合が 75.1%となった。本県選手の活躍に関心を持っているが応援している特定の選手やチームは無いという人が多い結果となった。

（図45） 本県選手の活躍に対する関心



（図46） 応援している本県選手やチームについて



## 第6節 国民体育大会の開催

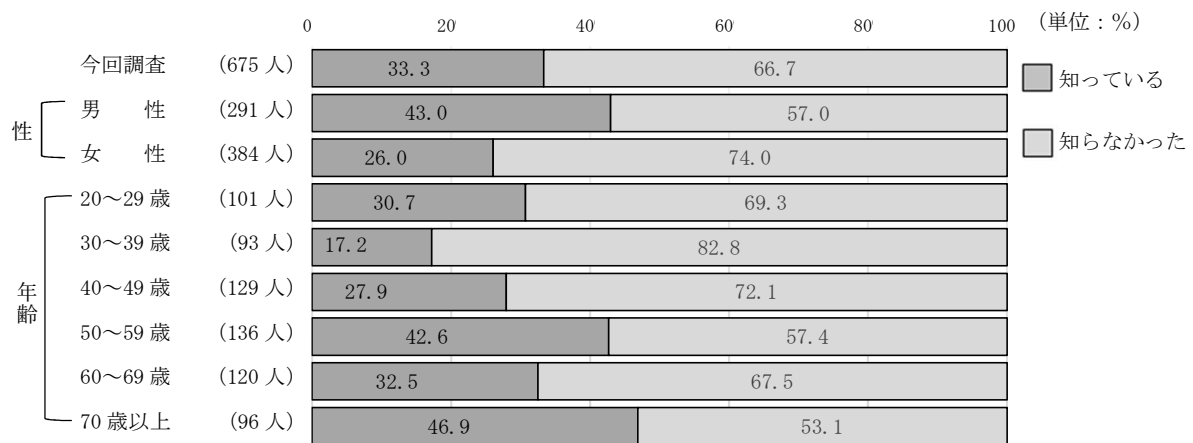
### 1 国民体育大会（2025）の本県開催について（問26）

2025年に国民体育大会本大会が、青森県で開催されていることについて知っているか聞いたところ、「知っている」と答えた人の割合が33.3%、「知らなかった」は66.7%となっている。

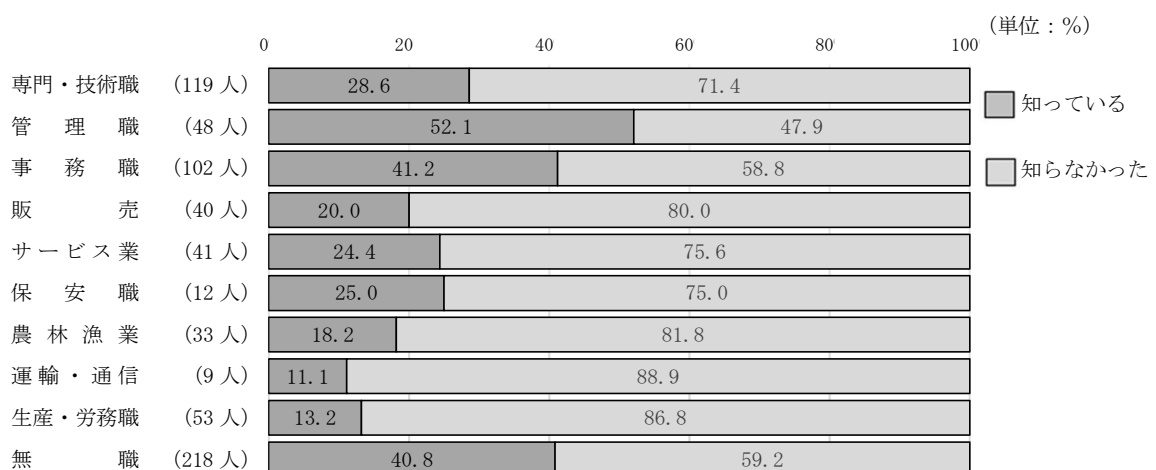
性別に見ると、男性の方が「知っている」と答えた人の割合は高い。年齢別に見ると30歳代が「知っている」と答えた人の割合は低くなっている。

職業別に見ると、管理職、事務職は「知っている」と答えた人の割合は高くなっており、職種により認知度のばらつきがある。

（図47） 国民体育大会（2025）の本県開催について（性・年齢別）



（図48） 国民体育大会（2025）の本県開催について（職業別）

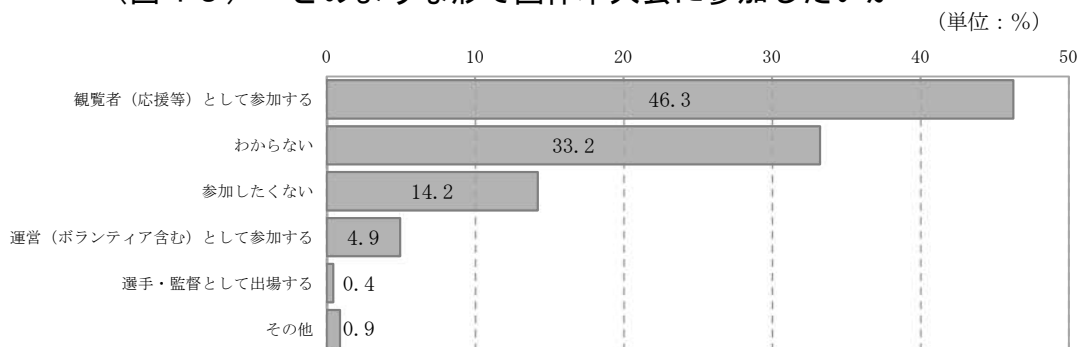




## 2 どのような形で国体本大会に参加したいか（問27）

国体本大会に、あなたはどのような形で参加したいか聞いたところ、「観覧者（応援等）として参加する」と答えた人の割合が46.3%と最も高く、以下、「わからない」（33.2%）、「参加したくない」（14.2%）、「運営（ボランティア）として参加する」（4.9%）等の順となっている。

（図49） どのような形で国体本大会に参加したいか



# III 集 計 表



## 問1 あなたは、近頃、健康だと思いますか。(〇は1つ)

(単位：%)

|             | 回答者数<br>(人) | 1<br>大いに健<br>康 | 2<br>まあまあ<br>健康 | 3<br>あまり健<br>康でない | 4<br>わからな<br>い |  |  |  | 無回答<br>(人) |  |  |  |  |
|-------------|-------------|----------------|-----------------|-------------------|----------------|--|--|--|------------|--|--|--|--|
| 前回調査(H27)   | 690         | 8.6            | 69.5            | 20.9              | 1.0            |  |  |  | 3          |  |  |  |  |
| 今回調査総数      | 678         | 8.3            | 65.0            | 25.5              | 1.2            |  |  |  | 1          |  |  |  |  |
| A [性別]      |             |                |                 |                   |                |  |  |  |            |  |  |  |  |
| 男性          | 293         | 9.2            | 61.8            | 27.3              | 1.7            |  |  |  | 0          |  |  |  |  |
| 女性          | 385         | 7.5            | 67.5            | 24.2              | 0.8            |  |  |  | 1          |  |  |  |  |
| B [年齢別]     |             |                |                 |                   |                |  |  |  |            |  |  |  |  |
| 20～29       | 101         | 16.8           | 54.5            | 25.7              | 3.0            |  |  |  | 0          |  |  |  |  |
| 30～39       | 93          | 11.8           | 71.0            | 12.9              | 4.3            |  |  |  | 0          |  |  |  |  |
| 40～49       | 129         | 6.2            | 65.1            | 27.9              | 0.8            |  |  |  | 0          |  |  |  |  |
| 50～59       | 135         | 4.4            | 65.2            | 30.4              | 0.0            |  |  |  | 1          |  |  |  |  |
| 60～69       | 121         | 5.0            | 71.9            | 23.1              | 0.0            |  |  |  | 0          |  |  |  |  |
| 70～         | 99          | 8.1            | 61.6            | 30.3              | 0.0            |  |  |  | 0          |  |  |  |  |
| C [性・年齢別]   |             |                |                 |                   |                |  |  |  |            |  |  |  |  |
| 男 20～29     | 43          | 23.3           | 44.2            | 27.9              | 4.7            |  |  |  |            |  |  |  |  |
| 30～39       | 28          | 21.4           | 53.6            | 14.3              | 10.7           |  |  |  | 0          |  |  |  |  |
| 40～49       | 50          | 6.0            | 60.0            | 34.0              | 0.0            |  |  |  | 0          |  |  |  |  |
| 50～59       | 53          | 1.9            | 69.8            | 28.3              | 0.0            |  |  |  | 0          |  |  |  |  |
| 60～69       | 64          | 4.7            | 68.8            | 26.6              | 0.0            |  |  |  | 0          |  |  |  |  |
| 70～         | 55          | 7.3            | 65.5            | 27.3              | 0.0            |  |  |  | 0          |  |  |  |  |
| 女 20～29     | 58          | 12.1           | 62.1            | 24.1              | 1.7            |  |  |  | 0          |  |  |  |  |
| 30～39       | 65          | 7.7            | 78.5            | 12.3              | 1.5            |  |  |  | 0          |  |  |  |  |
| 40～49       | 79          | 6.3            | 68.4            | 24.1              | 1.3            |  |  |  | 0          |  |  |  |  |
| 50～59       | 82          | 6.1            | 62.2            | 31.7              | 0.0            |  |  |  | 1          |  |  |  |  |
| 60～69       | 57          | 5.3            | 75.4            | 19.3              | 0.0            |  |  |  | 0          |  |  |  |  |
| 70～         | 44          | 9.1            | 56.8            | 34.1              | 0.0            |  |  |  | 0          |  |  |  |  |
| D [市郡規模別]   |             |                |                 |                   |                |  |  |  |            |  |  |  |  |
| 市部          | 519         | 8.3            | 66.5            | 24.3              | 1.0            |  |  |  | 1          |  |  |  |  |
| 郡部          | 159         | 8.2            | 60.4            | 29.6              | 1.9            |  |  |  | 0          |  |  |  |  |
| E [地区別]     |             |                |                 |                   |                |  |  |  |            |  |  |  |  |
| 東青地区        | 188         | 7.4            | 64.9            | 27.1              | 0.5            |  |  |  | 0          |  |  |  |  |
| 西北地区        | 72          | 4.2            | 68.1            | 27.8              | 0.0            |  |  |  | 0          |  |  |  |  |
| 中南地区        | 127         | 5.5            | 65.4            | 26.8              | 2.4            |  |  |  | 1          |  |  |  |  |
| 上北地区        | 95          | 5.3            | 65.3            | 27.4              | 2.1            |  |  |  | 0          |  |  |  |  |
| 下北地区        | 36          | 19.4           | 63.9            | 16.7              | 0.0            |  |  |  | 0          |  |  |  |  |
| 三八地区        | 160         | 12.5           | 63.8            | 22.5              | 1.3            |  |  |  | 0          |  |  |  |  |
| F [職業別]     |             |                |                 |                   |                |  |  |  |            |  |  |  |  |
| 専門・技術職      | 119         | 10.9           | 63.9            | 24.4              | 0.8            |  |  |  | 0          |  |  |  |  |
| 管理職         | 47          | 6.4            | 53.2            | 40.4              | 0.0            |  |  |  | 1          |  |  |  |  |
| 事務職         | 102         | 5.9            | 73.5            | 18.6              | 2.0            |  |  |  | 0          |  |  |  |  |
| 販売          | 40          | 12.5           | 57.5            | 30.0              | 0.0            |  |  |  | 0          |  |  |  |  |
| サービス業       | 42          | 7.1            | 61.9            | 28.6              | 2.4            |  |  |  | 0          |  |  |  |  |
| 保安職         | 12          | 33.3           | 66.7            | 0.0               | 0.0            |  |  |  | 0          |  |  |  |  |
| 農林漁業        | 33          | 9.1            | 75.8            | 12.1              | 3.0            |  |  |  | 0          |  |  |  |  |
| 運輸・通信       | 9           | 0.0            | 77.8            | 22.2              | 0.0            |  |  |  | 0          |  |  |  |  |
| 生産・労務職      | 53          | 3.8            | 66.0            | 28.3              | 1.9            |  |  |  | 0          |  |  |  |  |
| 無職          | 221         | 7.7            | 63.8            | 27.6              | 0.9            |  |  |  | 0          |  |  |  |  |
| G [部活動経験]   |             |                |                 |                   |                |  |  |  |            |  |  |  |  |
| あり          | 471         | 9.3            | 64.3            | 24.6              | 1.7            |  |  |  | 0          |  |  |  |  |
| なし          | 207         | 5.8            | 66.7            | 27.5              | 0.0            |  |  |  | 1          |  |  |  |  |
| H29 スポーツ庁調査 | 20000       | 18.7           | 49.8            | 28.3              | 3.1            |  |  |  |            |  |  |  |  |

問2 あなたは、自分の体力についてどのように感じていますか。(〇は1つ)

(単位：%)

|             | 回答者数<br>(人) | 1<br>体力に自<br>信がある | 2<br>体力は普<br>通である | 3<br>体力に不<br>安がある | 4<br>わからな<br>い |  |  |  | 無回答<br>(人) |  |  |  |  |
|-------------|-------------|-------------------|-------------------|-------------------|----------------|--|--|--|------------|--|--|--|--|
| 前回調査 (H27)  | 691         | 8.1               | 59                | 30.7              | 2.2            |  |  |  | 2          |  |  |  |  |
| 今回調査総数      | 677         | 8.1               | 52.7              | 38.6              | 0.6            |  |  |  | 2          |  |  |  |  |
| A [性別]      |             |                   |                   |                   |                |  |  |  |            |  |  |  |  |
| 男性          | 293         | 9.6               | 57.3              | 32.4              | 0.7            |  |  |  | 0          |  |  |  |  |
| 女性          | 384         | 7.0               | 49.2              | 43.2              | 0.5            |  |  |  | 2          |  |  |  |  |
| B [年齢別]     |             |                   |                   |                   |                |  |  |  |            |  |  |  |  |
| 20～29       | 100         | 11.0              | 60.0              | 28.0              | 1.0            |  |  |  | 1          |  |  |  |  |
| 30～39       | 93          | 14.0              | 49.5              | 34.4              | 2.2            |  |  |  | 0          |  |  |  |  |
| 40～49       | 129         | 6.2               | 51.9              | 41.9              | 0.0            |  |  |  | 0          |  |  |  |  |
| 50～59       | 136         | 6.6               | 45.6              | 47.8              | 0.0            |  |  |  | 0          |  |  |  |  |
| 60～69       | 120         | 4.2               | 60.8              | 34.2              | 0.8            |  |  |  | 1          |  |  |  |  |
| 70～         | 99          | 9.1               | 49.5              | 41.4              | 0.0            |  |  |  | 0          |  |  |  |  |
| C [性・年齢別]   |             |                   |                   |                   |                |  |  |  |            |  |  |  |  |
| 男 20～29     | 43          | 11.6              | 67.4              | 18.6              | 2.3            |  |  |  | 0          |  |  |  |  |
| 男 30～39     | 28          | 28.6              | 39.3              | 28.6              | 3.6            |  |  |  | 0          |  |  |  |  |
| 男 40～49     | 50          | 6.0               | 58.0              | 36.0              | 0.0            |  |  |  | 0          |  |  |  |  |
| 男 50～59     | 53          | 3.8               | 54.7              | 41.5              | 0.0            |  |  |  | 0          |  |  |  |  |
| 男 60～69     | 64          | 6.3               | 64.1              | 29.7              | 0.0            |  |  |  | 0          |  |  |  |  |
| 男 70～       | 55          | 10.9              | 52.7              | 36.4              | 0.0            |  |  |  | 0          |  |  |  |  |
| 女 20～29     | 57          | 10.5              | 54.4              | 35.1              | 0.0            |  |  |  | 1          |  |  |  |  |
| 女 30～39     | 65          | 7.7               | 53.8              | 36.9              | 1.5            |  |  |  | 0          |  |  |  |  |
| 女 40～49     | 79          | 6.3               | 48.1              | 45.6              | 0.0            |  |  |  | 0          |  |  |  |  |
| 女 50～59     | 83          | 8.4               | 39.8              | 51.8              | 0.0            |  |  |  | 0          |  |  |  |  |
| 女 60～69     | 56          | 1.8               | 57.1              | 39.3              | 1.8            |  |  |  | 1          |  |  |  |  |
| 女 70～       | 44          | 6.8               | 45.5              | 47.7              | 0.0            |  |  |  | 0          |  |  |  |  |
| D [市郡規模別]   |             |                   |                   |                   |                |  |  |  |            |  |  |  |  |
| 市部          | 519         | 8.9               | 51.8              | 38.9              | 0.4            |  |  |  | 1          |  |  |  |  |
| 郡部          | 158         | 5.7               | 55.7              | 37.3              | 1.3            |  |  |  | 1          |  |  |  |  |
| E [地区別]     |             |                   |                   |                   |                |  |  |  |            |  |  |  |  |
| 東青地区        | 187         | 8.0               | 55.1              | 36.9              | 0.0            |  |  |  | 1          |  |  |  |  |
| 西北地区        | 72          | 8.3               | 52.8              | 38.9              | 0.0            |  |  |  | 0          |  |  |  |  |
| 中南地区        | 128         | 8.6               | 47.7              | 42.2              | 1.6            |  |  |  | 0          |  |  |  |  |
| 上北地区        | 95          | 8.4               | 49.5              | 41.1              | 1.1            |  |  |  | 0          |  |  |  |  |
| 下北地区        | 35          | 5.7               | 68.6              | 25.7              | 0.0            |  |  |  | 1          |  |  |  |  |
| 三八地区        | 160         | 8.1               | 52.5              | 38.8              | 0.6            |  |  |  | 0          |  |  |  |  |
| F [職業別]     |             |                   |                   |                   |                |  |  |  |            |  |  |  |  |
| 専門・技術職      | 119         | 8.4               | 50.4              | 40.3              | 0.8            |  |  |  | 0          |  |  |  |  |
| 管理職         | 48          | 8.3               | 45.8              | 45.8              | 0.0            |  |  |  | 0          |  |  |  |  |
| 事務職         | 101         | 6.9               | 50.5              | 42.6              | 0.0            |  |  |  | 1          |  |  |  |  |
| 販売          | 40          | 12.5              | 57.5              | 30.0              | 0.0            |  |  |  | 0          |  |  |  |  |
| サービス業       | 42          | 7.1               | 54.8              | 38.1              | 0.0            |  |  |  | 0          |  |  |  |  |
| 保安職         | 12          | 33.3              | 58.3              | 8.3               | 0.0            |  |  |  | 0          |  |  |  |  |
| 農林漁業        | 33          | 6.1               | 57.6              | 36.4              | 0.0            |  |  |  | 0          |  |  |  |  |
| 運輸・通信       | 9           | 0.0               | 55.6              | 44.4              | 0.0            |  |  |  | 0          |  |  |  |  |
| 生産・労務職      | 53          | 9.4               | 58.5              | 30.2              | 1.9            |  |  |  | 0          |  |  |  |  |
| 無職          | 220         | 6.8               | 52.7              | 39.5              | 0.9            |  |  |  | 1          |  |  |  |  |
| G [部活動経験]   |             |                   |                   |                   |                |  |  |  |            |  |  |  |  |
| あり          | 470         | 9.4               | 55.5              | 34.5              | 0.6            |  |  |  | 1          |  |  |  |  |
| なし          | 207         | 5.3               | 46.4              | 47.8              | 0.5            |  |  |  | 1          |  |  |  |  |
| H29 スポーツ庁調査 | 20000       | 6.3               | 31.3              | 58.9              | 3.5            |  |  |  |            |  |  |  |  |

問3 あなたは、普段、肉体的な疲労を感じることはありませんか。(○は1つ)

(単位：%)

|            | 回答者数<br>(人) | 1<br>大いに感<br>じる | 2<br>ある程度<br>感じる | 3<br>あまり感<br>じない | 4<br>ほとんど<br>(全く)<br>感じない |  |  |  | 無回答<br>(人) |  |  |  |  |
|------------|-------------|-----------------|------------------|------------------|---------------------------|--|--|--|------------|--|--|--|--|
| 前回調査 (H27) | 690         | 16.1            | 53.3             | 27.0             | 3.6                       |  |  |  | 3          |  |  |  |  |
| 今回調査総数     | 678         | 18.6            | 59.0             | 20.5             | 1.9                       |  |  |  | 1          |  |  |  |  |
| A [性別]     |             |                 |                  |                  |                           |  |  |  |            |  |  |  |  |
| 男性         | 293         | 18.8            | 52.9             | 26.3             | 2.0                       |  |  |  | 0          |  |  |  |  |
| 女性         | 385         | 18.4            | 63.6             | 16.1             | 1.8                       |  |  |  | 1          |  |  |  |  |
| B [年齢別]    |             |                 |                  |                  |                           |  |  |  |            |  |  |  |  |
| 20～29      | 101         | 20.8            | 43.6             | 33.7             | 2.0                       |  |  |  | 0          |  |  |  |  |
| 30～39      | 93          | 16.1            | 60.2             | 21.5             | 2.2                       |  |  |  | 0          |  |  |  |  |
| 40～49      | 129         | 24.0            | 62.0             | 13.2             | 0.8                       |  |  |  | 0          |  |  |  |  |
| 50～59      | 136         | 18.4            | 61.0             | 19.1             | 1.5                       |  |  |  | 0          |  |  |  |  |
| 60～69      | 120         | 11.7            | 68.3             | 18.3             | 1.7                       |  |  |  | 1          |  |  |  |  |
| 70～        | 99          | 20.2            | 55.6             | 20.2             | 4.0                       |  |  |  | 0          |  |  |  |  |
| C [性・年齢別]  |             |                 |                  |                  |                           |  |  |  |            |  |  |  |  |
| 男 20～29    | 43          | 25.6            | 37.2             | 34.9             | 2.3                       |  |  |  | 0          |  |  |  |  |
| 男 30～39    | 28          | 17.9            | 32.1             | 42.9             | 7.1                       |  |  |  | 0          |  |  |  |  |
| 男 40～49    | 50          | 20.0            | 62.0             | 18.0             | 0.0                       |  |  |  | 0          |  |  |  |  |
| 男 50～59    | 53          | 17.0            | 54.7             | 26.4             | 1.9                       |  |  |  | 0          |  |  |  |  |
| 男 60～69    | 64          | 15.6            | 67.2             | 15.6             | 1.6                       |  |  |  | 0          |  |  |  |  |
| 男 70～      | 55          | 18.2            | 49.1             | 30.9             | 1.8                       |  |  |  | 0          |  |  |  |  |
| 女 20～29    | 58          | 17.2            | 48.3             | 32.8             | 1.7                       |  |  |  | 0          |  |  |  |  |
| 女 30～39    | 65          | 15.4            | 72.3             | 12.3             | 0.0                       |  |  |  | 0          |  |  |  |  |
| 女 40～49    | 79          | 26.6            | 62.0             | 10.1             | 1.3                       |  |  |  | 0          |  |  |  |  |
| 女 50～59    | 83          | 19.3            | 65.1             | 14.5             | 1.2                       |  |  |  | 0          |  |  |  |  |
| 女 60～69    | 56          | 7.1             | 69.6             | 21.4             | 1.8                       |  |  |  | 1          |  |  |  |  |
| 女 70～      | 44          | 22.7            | 63.6             | 6.8              | 6.8                       |  |  |  | 0          |  |  |  |  |
| D [市郡規模別]  |             |                 |                  |                  |                           |  |  |  |            |  |  |  |  |
| 市部         | 519         | 19.1            | 58.0             | 21.0             | 1.9                       |  |  |  | 1          |  |  |  |  |
| 郡部         | 159         | 17.0            | 62.3             | 18.9             | 1.9                       |  |  |  | 0          |  |  |  |  |
| E [地区別]    |             |                 |                  |                  |                           |  |  |  |            |  |  |  |  |
| 東青地区       | 188         | 19.7            | 60.1             | 18.1             | 2.1                       |  |  |  | 0          |  |  |  |  |
| 西北地区       | 72          | 12.5            | 61.1             | 23.6             | 2.8                       |  |  |  | 0          |  |  |  |  |
| 中南地区       | 128         | 19.5            | 58.6             | 20.3             | 1.6                       |  |  |  | 0          |  |  |  |  |
| 上北地区       | 94          | 22.3            | 57.4             | 19.1             | 1.1                       |  |  |  | 1          |  |  |  |  |
| 下北地区       | 36          | 8.3             | 61.1             | 30.6             | 0.0                       |  |  |  | 0          |  |  |  |  |
| 三八地区       | 160         | 19.4            | 57.5             | 20.6             | 2.5                       |  |  |  | 0          |  |  |  |  |
| F [職業別]    |             |                 |                  |                  |                           |  |  |  |            |  |  |  |  |
| 専門・技術職     | 119         | 17.6            | 62.2             | 17.6             | 2.5                       |  |  |  | 0          |  |  |  |  |
| 管理職        | 48          | 20.8            | 62.5             | 14.6             | 2.1                       |  |  |  | 0          |  |  |  |  |
| 事務職        | 102         | 15.7            | 59.8             | 22.5             | 2.0                       |  |  |  | 0          |  |  |  |  |
| 販売         | 40          | 15.0            | 65.0             | 17.5             | 2.5                       |  |  |  | 0          |  |  |  |  |
| サービス業      | 42          | 28.6            | 54.8             | 16.7             | 0.0                       |  |  |  | 0          |  |  |  |  |
| 保安職        | 12          | 0.0             | 50.0             | 41.7             | 8.3                       |  |  |  | 0          |  |  |  |  |
| 農林漁業       | 33          | 33.3            | 54.5             | 12.1             | 0.0                       |  |  |  | 0          |  |  |  |  |
| 運輸・通信      | 9           | 11.1            | 77.8             | 11.1             | 0.0                       |  |  |  | 0          |  |  |  |  |
| 生産・労務職     | 53          | 24.5            | 58.5             | 17.0             | 0.0                       |  |  |  | 0          |  |  |  |  |
| 無職         | 220         | 16.4            | 56.4             | 25.0             | 2.3                       |  |  |  | 1          |  |  |  |  |
| G [部活動経験]  |             |                 |                  |                  |                           |  |  |  |            |  |  |  |  |
| あり         | 471         | 19.1            | 58.4             | 20.2             | 2.3                       |  |  |  | 0          |  |  |  |  |
| なし         | 207         | 18.5            | 60.9             | 19.7             | 0.9                       |  |  |  | 1          |  |  |  |  |

問4 あなたは、普段、精神的な疲労、ストレスを感じることはありませんか。(○は1つ)

(単位：%)

|            | 回答者数<br>(人) | 1<br>大いに感<br>じる | 2<br>ある程度<br>感じる | 3<br>あまり感<br>じない | 4<br>ほとんど<br>(全く)<br>感じない |  |  | 無回答<br>(人) |  |  |  |  |  |
|------------|-------------|-----------------|------------------|------------------|---------------------------|--|--|------------|--|--|--|--|--|
| 前回調査 (H27) | 690         | 25.2            | 50.9             | 20.0             | 3.9                       |  |  | 3          |  |  |  |  |  |
| 今回調査総数     | 678         | 30.7            | 44.8             | 20.2             | 4.3                       |  |  | 1          |  |  |  |  |  |
| A [性別]     |             |                 |                  |                  |                           |  |  |            |  |  |  |  |  |
| 男性         | 293         | 25.6            | 42.3             | 25.9             | 6.1                       |  |  | 0          |  |  |  |  |  |
| 女性         | 385         | 34.5            | 46.8             | 15.8             | 2.9                       |  |  | 1          |  |  |  |  |  |
| B [年齢別]    |             |                 |                  |                  |                           |  |  |            |  |  |  |  |  |
| 20～29      | 101         | 42.6            | 40.6             | 14.9             | 2.0                       |  |  | 0          |  |  |  |  |  |
| 30～39      | 93          | 34.4            | 40.9             | 20.4             | 4.3                       |  |  | 0          |  |  |  |  |  |
| 40～49      | 129         | 43.4            | 43.4             | 10.1             | 3.1                       |  |  | 0          |  |  |  |  |  |
| 50～59      | 136         | 36.0            | 44.9             | 15.4             | 3.7                       |  |  | 0          |  |  |  |  |  |
| 60～69      | 120         | 16.7            | 48.3             | 29.2             | 5.8                       |  |  | 1          |  |  |  |  |  |
| 70～        | 99          | 8.1             | 50.5             | 34.3             | 7.1                       |  |  | 0          |  |  |  |  |  |
| C [性・年齢別]  |             |                 |                  |                  |                           |  |  |            |  |  |  |  |  |
| 男 20～29    | 43          | 41.9            | 34.9             | 20.9             | 2.3                       |  |  | 0          |  |  |  |  |  |
| 男 30～39    | 28          | 25.0            | 32.1             | 32.1             | 10.7                      |  |  | 0          |  |  |  |  |  |
| 男 40～49    | 50          | 48.0            | 32.0             | 16.0             | 4.0                       |  |  | 0          |  |  |  |  |  |
| 男 50～59    | 53          | 26.4            | 49.1             | 17.0             | 7.5                       |  |  | 0          |  |  |  |  |  |
| 男 60～69    | 64          | 14.1            | 48.4             | 32.8             | 4.7                       |  |  | 0          |  |  |  |  |  |
| 男 70～      | 55          | 5.5             | 49.1             | 36.4             | 9.1                       |  |  | 0          |  |  |  |  |  |
| 女 20～29    | 58          | 43.1            | 44.8             | 10.3             | 1.7                       |  |  | 0          |  |  |  |  |  |
| 女 30～39    | 65          | 38.5            | 44.6             | 15.4             | 1.5                       |  |  | 0          |  |  |  |  |  |
| 女 40～49    | 79          | 40.5            | 50.6             | 6.3              | 2.5                       |  |  | 0          |  |  |  |  |  |
| 女 50～59    | 83          | 42.2            | 42.2             | 14.5             | 1.2                       |  |  | 0          |  |  |  |  |  |
| 女 60～69    | 56          | 19.6            | 48.2             | 25.0             | 7.1                       |  |  | 1          |  |  |  |  |  |
| 女 70～      | 44          | 11.4            | 52.3             | 31.8             | 4.5                       |  |  | 0          |  |  |  |  |  |
| D [市郡規模別]  |             |                 |                  |                  |                           |  |  |            |  |  |  |  |  |
| 市部         | 519         | 30.4            | 42.4             | 22.2             | 5.0                       |  |  | 1          |  |  |  |  |  |
| 郡部         | 159         | 31.4            | 52.8             | 13.8             | 1.9                       |  |  | 0          |  |  |  |  |  |
| E [地区別]    |             |                 |                  |                  |                           |  |  |            |  |  |  |  |  |
| 東青地区       | 188         | 31.9            | 45.2             | 17.6             | 5.3                       |  |  | 0          |  |  |  |  |  |
| 西北地区       | 72          | 27.8            | 45.8             | 23.6             | 2.8                       |  |  | 0          |  |  |  |  |  |
| 中南地区       | 128         | 29.7            | 43.8             | 21.9             | 4.7                       |  |  | 0          |  |  |  |  |  |
| 上北地区       | 94          | 33.0            | 46.8             | 17.0             | 3.2                       |  |  | 1          |  |  |  |  |  |
| 下北地区       | 36          | 36.1            | 33.3             | 27.8             | 2.8                       |  |  | 0          |  |  |  |  |  |
| 三八地区       | 160         | 28.8            | 46.3             | 20.6             | 4.4                       |  |  | 0          |  |  |  |  |  |
| F [職業別]    |             |                 |                  |                  |                           |  |  |            |  |  |  |  |  |
| 専門・技術職     | 119         | 41.2            | 43.7             | 11.8             | 3.4                       |  |  | 0          |  |  |  |  |  |
| 管理職        | 48          | 45.8            | 43.8             | 8.3              | 2.1                       |  |  | 0          |  |  |  |  |  |
| 事務職        | 102         | 37.3            | 40.2             | 18.6             | 3.9                       |  |  | 0          |  |  |  |  |  |
| 販売         | 40          | 27.5            | 50.0             | 22.5             | 0.0                       |  |  | 0          |  |  |  |  |  |
| サービス業      | 42          | 45.2            | 47.6             | 7.1              | 0.0                       |  |  | 0          |  |  |  |  |  |
| 保安職        | 12          | 16.7            | 25.0             | 50.0             | 8.3                       |  |  | 0          |  |  |  |  |  |
| 農林漁業       | 33          | 27.3            | 57.6             | 15.2             | 0.0                       |  |  | 0          |  |  |  |  |  |
| 運輸・通信      | 9           | 22.2            | 77.8             | 0.0              | 0.0                       |  |  | 0          |  |  |  |  |  |
| 生産・労務職     | 53          | 37.7            | 43.4             | 13.2             | 5.7                       |  |  | 0          |  |  |  |  |  |
| 無職         | 220         | 16.4            | 44.5             | 31.8             | 7.3                       |  |  | 1          |  |  |  |  |  |
| G [部活動経験]  |             |                 |                  |                  |                           |  |  |            |  |  |  |  |  |
| あり         | 471         | 32.3            | 42.9             | 20.0             | 4.9                       |  |  | 0          |  |  |  |  |  |
| なし         | 207         | 27.1            | 49.3             | 20.8             | 2.9                       |  |  | 1          |  |  |  |  |  |

問5 あなたは、普段、運動不足を感じますか。(〇は1つ)

(単位：%)

|             | 回答者数<br>(人) | 1<br>大いに感<br>じる | 2<br>ある程度<br>感じる | 3<br>あまり感<br>じない | 4<br>ほとんど<br>(全く)<br>感じない | 5<br>わからな<br>い |  |  | 無回答<br>(人) |  |  |  |  |
|-------------|-------------|-----------------|------------------|------------------|---------------------------|----------------|--|--|------------|--|--|--|--|
| 前回調査(H27)   | 683         | 37.5            | 40.3             | 18.3             | 3.5                       | 0.4            |  |  | 10         |  |  |  |  |
| 今回調査総数      | 678         | 43.4            | 38.3             | 13.1             | 4.9                       | 0.3            |  |  | 1          |  |  |  |  |
| A [性別]      |             |                 |                  |                  |                           |                |  |  |            |  |  |  |  |
| 男性          | 293         | 37.2            | 36.2             | 17.7             | 8.5                       | 0.3            |  |  | 0          |  |  |  |  |
| 女性          | 385         | 48.1            | 40.0             | 9.6              | 2.1                       | 0.3            |  |  | 1          |  |  |  |  |
| B [年齢別]     |             |                 |                  |                  |                           |                |  |  |            |  |  |  |  |
| 20～29       | 101         | 45.5            | 34.7             | 10.9             | 7.9                       | 1.0            |  |  | 0          |  |  |  |  |
| 30～39       | 93          | 50.5            | 33.3             | 11.8             | 4.3                       | 0.0            |  |  | 0          |  |  |  |  |
| 40～49       | 129         | 57.4            | 30.2             | 7.8              | 4.7                       | 0.0            |  |  | 0          |  |  |  |  |
| 50～59       | 136         | 49.3            | 38.2             | 8.1              | 4.4                       | 0.0            |  |  | 0          |  |  |  |  |
| 60～69       | 120         | 28.3            | 50.0             | 16.7             | 4.2                       | 0.8            |  |  | 1          |  |  |  |  |
| 70～         | 99          | 26.3            | 43.4             | 26.3             | 4.0                       | 0.0            |  |  | 0          |  |  |  |  |
| C [性・年齢別]   |             |                 |                  |                  |                           |                |  |  |            |  |  |  |  |
| 男 20～29     | 43          | 32.6            | 39.5             | 11.6             | 14.0                      | 2.3            |  |  | 0          |  |  |  |  |
| 男 30～39     | 28          | 39.3            | 35.7             | 17.9             | 7.1                       | 0.0            |  |  | 0          |  |  |  |  |
| 男 40～49     | 50          | 44.0            | 34.0             | 14.0             | 8.0                       | 0.0            |  |  | 0          |  |  |  |  |
| 男 50～59     | 53          | 50.9            | 32.1             | 7.5              | 9.4                       | 0.0            |  |  | 0          |  |  |  |  |
| 男 60～69     | 64          | 31.3            | 42.2             | 20.3             | 6.3                       | 0.0            |  |  | 0          |  |  |  |  |
| 男 70～       | 55          | 27.3            | 32.7             | 32.7             | 7.3                       | 0.0            |  |  | 0          |  |  |  |  |
| 女 20～29     | 58          | 55.2            | 31.0             | 10.3             | 3.4                       | 0.0            |  |  | 0          |  |  |  |  |
| 女 30～39     | 65          | 55.4            | 32.3             | 9.2              | 3.1                       | 0.0            |  |  | 0          |  |  |  |  |
| 女 40～49     | 79          | 65.8            | 27.8             | 3.8              | 2.5                       | 0.0            |  |  | 0          |  |  |  |  |
| 女 50～59     | 83          | 48.2            | 42.2             | 8.4              | 1.2                       | 0.0            |  |  | 0          |  |  |  |  |
| 女 60～69     | 56          | 25.0            | 58.9             | 12.5             | 1.8                       | 1.8            |  |  | 1          |  |  |  |  |
| 女 70～       | 44          | 25.0            | 56.8             | 18.2             | 0.0                       | 0.0            |  |  | 0          |  |  |  |  |
| D [市郡規模別]   |             |                 |                  |                  |                           |                |  |  |            |  |  |  |  |
| 市部          | 519         | 44.1            | 38.7             | 12.3             | 4.6                       | 0.2            |  |  | 1          |  |  |  |  |
| 郡部          | 159         | 40.9            | 37.1             | 15.7             | 5.7                       | 0.6            |  |  | 0          |  |  |  |  |
| E [地区別]     |             |                 |                  |                  |                           |                |  |  |            |  |  |  |  |
| 東青地区        | 188         | 44.1            | 39.9             | 11.7             | 3.7                       | 0.5            |  |  | 0          |  |  |  |  |
| 西北地区        | 72          | 44.4            | 40.3             | 9.7              | 5.6                       | 0.0            |  |  | 0          |  |  |  |  |
| 中南地区        | 128         | 39.8            | 39.8             | 14.8             | 5.5                       | 0.0            |  |  | 0          |  |  |  |  |
| 上北地区        | 94          | 45.7            | 39.4             | 10.6             | 3.2                       | 1.1            |  |  | 1          |  |  |  |  |
| 下北地区        | 36          | 38.9            | 36.1             | 13.9             | 11.1                      | 0.0            |  |  | 0          |  |  |  |  |
| 三八地区        | 160         | 44.4            | 34.4             | 16.3             | 5.0                       | 0.0            |  |  | 0          |  |  |  |  |
| F [職業別]     |             |                 |                  |                  |                           |                |  |  |            |  |  |  |  |
| 専門・技術職      | 119         | 52.1            | 37.0             | 7.6              | 3.4                       | 0.0            |  |  | 0          |  |  |  |  |
| 管理職         | 48          | 50.0            | 33.3             | 8.3              | 8.3                       | 0.0            |  |  | 0          |  |  |  |  |
| 事務職         | 102         | 58.8            | 30.4             | 6.9              | 3.9                       | 0.0            |  |  | 0          |  |  |  |  |
| 販売          | 40          | 50.0            | 30.0             | 15.0             | 5.0                       | 0.0            |  |  | 0          |  |  |  |  |
| サービス業       | 42          | 45.2            | 38.1             | 9.5              | 4.8                       | 2.4            |  |  | 0          |  |  |  |  |
| 保安職         | 12          | 16.7            | 41.7             | 25.0             | 16.7                      | 0.0            |  |  | 0          |  |  |  |  |
| 農林漁業        | 33          | 21.2            | 51.5             | 24.2             | 3.0                       | 0.0            |  |  | 0          |  |  |  |  |
| 運輸・通信       | 9           | 55.6            | 44.4             | 0.0              | 0.0                       | 0.0            |  |  | 0          |  |  |  |  |
| 生産・労務職      | 53          | 43.4            | 30.2             | 18.9             | 7.5                       | 0.0            |  |  | 0          |  |  |  |  |
| 無職          | 220         | 32.7            | 45.0             | 17.3             | 4.5                       | 0.5            |  |  | 1          |  |  |  |  |
| G [部活動経験]   |             |                 |                  |                  |                           |                |  |  |            |  |  |  |  |
| あり          | 471         | 44.4            | 36.9             | 13.0             | 5.5                       | 0.2            |  |  | 0          |  |  |  |  |
| なし          | 207         | 41.1            | 41.5             | 13.5             | 3.4                       | 0.5            |  |  | 1          |  |  |  |  |
| H29 スポーツ庁調査 | 20000       | 41.2            | 38.3             | 13.6             | 5.1                       | 1.8            |  |  |            |  |  |  |  |



問6 あなたは、自分の健康や体力について、気にかけていますか。(○は1つ)

(単位：%)

|            | 回答者数<br>(人) | 1<br>大いに感<br>じる | 2<br>ある程度<br>感じる | 3<br>あまり感<br>じない | 4<br>ほとんど<br>(全く)<br>感じない |  |  |  |  | 無回答<br>(人) |  |  |  |  |
|------------|-------------|-----------------|------------------|------------------|---------------------------|--|--|--|--|------------|--|--|--|--|
| 前回調査 (H27) | 691         | 41.2            | 44.7             | 12.4             | 1.7                       |  |  |  |  | 2          |  |  |  |  |
| 今回調査総数     | 679         | 37.3            | 47.9             | 13.1             | 1.8                       |  |  |  |  | 0          |  |  |  |  |
| A [性別]     |             |                 |                  |                  |                           |  |  |  |  |            |  |  |  |  |
| 男性         | 293         | 36.2            | 47.8             | 13.7             | 2.4                       |  |  |  |  | 0          |  |  |  |  |
| 女性         | 386         | 38.1            | 47.9             | 12.7             | 1.3                       |  |  |  |  | 0          |  |  |  |  |
| B [年齢別]    |             |                 |                  |                  |                           |  |  |  |  |            |  |  |  |  |
| 20～29      | 101         | 21.8            | 58.4             | 17.8             | 2.0                       |  |  |  |  | 0          |  |  |  |  |
| 30～39      | 93          | 28.0            | 46.2             | 20.4             | 5.4                       |  |  |  |  | 0          |  |  |  |  |
| 40～49      | 129         | 24.8            | 62.8             | 10.9             | 1.6                       |  |  |  |  | 0          |  |  |  |  |
| 50～59      | 136         | 43.4            | 42.6             | 12.5             | 1.5                       |  |  |  |  | 0          |  |  |  |  |
| 60～69      | 121         | 49.6            | 39.7             | 9.9              | 0.8                       |  |  |  |  | 0          |  |  |  |  |
| 70～        | 99          | 54.5            | 36.4             | 9.1              | 0.0                       |  |  |  |  | 0          |  |  |  |  |
| C [性・年齢別]  |             |                 |                  |                  |                           |  |  |  |  |            |  |  |  |  |
| 男 20～29    | 43          | 25.6            | 55.8             | 14.0             | 4.7                       |  |  |  |  | 0          |  |  |  |  |
| 男 30～39    | 28          | 32.1            | 46.4             | 10.7             | 10.7                      |  |  |  |  | 0          |  |  |  |  |
| 男 40～49    | 50          | 28.0            | 60.0             | 10.0             | 2.0                       |  |  |  |  | 0          |  |  |  |  |
| 男 50～59    | 53          | 32.1            | 52.8             | 15.1             | 0.0                       |  |  |  |  | 0          |  |  |  |  |
| 男 60～69    | 64          | 48.4            | 35.9             | 14.1             | 1.6                       |  |  |  |  | 0          |  |  |  |  |
| 男 70～      | 55          | 43.6            | 40.0             | 16.4             | 0.0                       |  |  |  |  | 0          |  |  |  |  |
| 女 20～29    | 58          | 19.0            | 60.3             | 20.7             | 0.0                       |  |  |  |  | 0          |  |  |  |  |
| 女 30～39    | 65          | 26.2            | 46.2             | 24.6             | 3.1                       |  |  |  |  | 0          |  |  |  |  |
| 女 40～49    | 79          | 22.8            | 64.6             | 11.4             | 1.3                       |  |  |  |  | 0          |  |  |  |  |
| 女 50～59    | 83          | 50.6            | 36.1             | 10.8             | 2.4                       |  |  |  |  | 0          |  |  |  |  |
| 女 60～69    | 57          | 50.9            | 43.9             | 5.3              | 0.0                       |  |  |  |  | 0          |  |  |  |  |
| 女 70～      | 44          | 68.2            | 31.8             | 0.0              | 0.0                       |  |  |  |  | 0          |  |  |  |  |
| D [市郡規模別]  |             |                 |                  |                  |                           |  |  |  |  |            |  |  |  |  |
| 市部         | 520         | 38.5            | 47.7             | 12.5             | 1.3                       |  |  |  |  | 0          |  |  |  |  |
| 郡部         | 159         | 33.3            | 48.4             | 15.1             | 3.1                       |  |  |  |  | 0          |  |  |  |  |
| E [地区別]    |             |                 |                  |                  |                           |  |  |  |  |            |  |  |  |  |
| 東青地区       | 188         | 41.0            | 43.6             | 14.4             | 1.1                       |  |  |  |  | 0          |  |  |  |  |
| 西北地区       | 72          | 34.7            | 45.8             | 16.7             | 2.8                       |  |  |  |  | 0          |  |  |  |  |
| 中南地区       | 128         | 37.5            | 50.0             | 11.7             | 0.8                       |  |  |  |  | 0          |  |  |  |  |
| 上北地区       | 95          | 38.9            | 44.2             | 14.7             | 2.1                       |  |  |  |  | 0          |  |  |  |  |
| 下北地区       | 36          | 22.2            | 55.6             | 16.7             | 5.6                       |  |  |  |  | 0          |  |  |  |  |
| 三八地区       | 160         | 36.3            | 52.5             | 9.4              | 1.9                       |  |  |  |  | 0          |  |  |  |  |
| F [職業別]    |             |                 |                  |                  |                           |  |  |  |  |            |  |  |  |  |
| 専門・技術職     | 119         | 35.3            | 52.1             | 9.2              | 3.4                       |  |  |  |  | 0          |  |  |  |  |
| 管理職        | 48          | 35.4            | 56.3             | 8.3              | 0.0                       |  |  |  |  | 0          |  |  |  |  |
| 事務職        | 102         | 26.5            | 59.8             | 12.7             | 1.0                       |  |  |  |  | 0          |  |  |  |  |
| 販売         | 40          | 40.0            | 42.5             | 15.0             | 2.5                       |  |  |  |  | 0          |  |  |  |  |
| サービス業      | 42          | 42.9            | 45.2             | 9.5              | 2.4                       |  |  |  |  | 0          |  |  |  |  |
| 保安職        | 12          | 58.3            | 41.7             | 0.0              | 0.0                       |  |  |  |  | 0          |  |  |  |  |
| 農林漁業       | 33          | 27.3            | 48.5             | 21.2             | 3.0                       |  |  |  |  | 0          |  |  |  |  |
| 運輸・通信      | 9           | 33.3            | 22.2             | 44.4             | 0.0                       |  |  |  |  | 0          |  |  |  |  |
| 生産・労務職     | 53          | 34.0            | 41.5             | 22.6             | 1.9                       |  |  |  |  | 0          |  |  |  |  |
| 無職         | 221         | 43.4            | 42.5             | 12.7             | 1.4                       |  |  |  |  | 0          |  |  |  |  |
| G [部活動経験]  |             |                 |                  |                  |                           |  |  |  |  |            |  |  |  |  |
| あり         | 471         | 40.1            | 46.9             | 11.0             | 1.9                       |  |  |  |  | 0          |  |  |  |  |
| なし         | 208         | 30.8            | 50.0             | 17.8             | 1.4                       |  |  |  |  | 0          |  |  |  |  |

問7 ふだん自分の健康の保持増進や体力の向上のために、何か心掛けていますか。(〇は2つまで)

(単位：%)

|            | 回答者数<br>(人) | 1<br>食生活に<br>気をつける | 2<br>睡眠や休<br>養をよく<br>とる | 3<br>スポーツ<br>や運動を<br>する | 4<br>規則正し<br>い生活を<br>する | 5<br>酒・たば<br>こなどを<br>控える | 6<br>心掛けて<br>いること<br>はない | 7<br>その他 |  |  | 無回答<br>(人) |  |  |
|------------|-------------|--------------------|-------------------------|-------------------------|-------------------------|--------------------------|--------------------------|----------|--|--|------------|--|--|
| 前回調査 (H27) | 684         | 61.3               | 39.6                    | 31.7                    | 25.9                    | 10.4                     | 7.6                      | 2.2      |  |  | 9          |  |  |
| 今回調査総数     | 669         | 55.6               | 46.0                    | 21.4                    | 22.0                    | 13.0                     | 12.9                     | 1.6      |  |  | 10         |  |  |
| A [性別]     |             |                    |                         |                         |                         |                          |                          |          |  |  |            |  |  |
| 男性         | 291         | 49.8               | 44.0                    | 28.9                    | 17.9                    | 16.2                     | 14.8                     | 1.7      |  |  | 2          |  |  |
| 女性         | 378         | 60.1               | 47.6                    | 15.6                    | 25.1                    | 10.6                     | 11.4                     | 1.6      |  |  | 8          |  |  |
| B [年齢別]    |             |                    |                         |                         |                         |                          |                          |          |  |  |            |  |  |
| 20～29      | 101         | 39.6               | 42.6                    | 29.7                    | 13.9                    | 19.8                     | 19.8                     | 0.0      |  |  | 0          |  |  |
| 30～39      | 93          | 46.2               | 39.8                    | 19.4                    | 28.0                    | 19.4                     | 15.1                     | 1.1      |  |  | 0          |  |  |
| 40～49      | 126         | 46.0               | 47.6                    | 27.8                    | 14.3                    | 11.9                     | 14.3                     | 0.8      |  |  | 3          |  |  |
| 50～59      | 136         | 64.7               | 57.4                    | 16.9                    | 17.6                    | 12.5                     | 8.1                      | 1.5      |  |  | 0          |  |  |
| 60～69      | 121         | 67.8               | 38.8                    | 18.2                    | 31.4                    | 8.3                      | 10.7                     | 2.5      |  |  | 0          |  |  |
| 70～        | 92          | 66.3               | 46.7                    | 16.3                    | 29.3                    | 7.6                      | 10.9                     | 4.3      |  |  | 7          |  |  |
| C [性・年齢別]  |             |                    |                         |                         |                         |                          |                          |          |  |  |            |  |  |
| 男 20～29    | 43          | 37.2               | 37.2                    | 34.9                    | 16.3                    | 20.9                     | 23.3                     | 0.0      |  |  | 0          |  |  |
| 男 30～39    | 28          | 39.3               | 28.6                    | 39.3                    | 17.9                    | 17.9                     | 21.4                     | 0.0      |  |  | 0          |  |  |
| 男 40～49    | 50          | 36.0               | 50.0                    | 44.0                    | 8.0                     | 14.0                     | 14.0                     | 2.0      |  |  | 0          |  |  |
| 男 50～59    | 53          | 60.4               | 56.6                    | 20.8                    | 7.5                     | 20.8                     | 7.5                      | 0.0      |  |  | 0          |  |  |
| 男 60～69    | 64          | 59.4               | 35.9                    | 21.9                    | 34.4                    | 12.5                     | 12.5                     | 1.6      |  |  | 0          |  |  |
| 男 70～      | 53          | 56.6               | 49.1                    | 20.8                    | 18.9                    | 13.2                     | 15.1                     | 5.7      |  |  | 2          |  |  |
| 女 20～29    | 58          | 41.4               | 46.6                    | 25.9                    | 12.1                    | 19.0                     | 17.2                     | 0.0      |  |  | 0          |  |  |
| 女 30～39    | 65          | 49.2               | 44.6                    | 10.8                    | 32.3                    | 20.0                     | 12.3                     | 1.5      |  |  | 0          |  |  |
| 女 40～49    | 76          | 52.6               | 46.1                    | 17.1                    | 18.4                    | 10.5                     | 14.5                     | 0.0      |  |  | 3          |  |  |
| 女 50～59    | 83          | 67.5               | 57.8                    | 14.5                    | 24.1                    | 7.2                      | 8.4                      | 2.4      |  |  | 0          |  |  |
| 女 60～69    | 57          | 77.2               | 42.1                    | 14.0                    | 28.1                    | 3.5                      | 8.8                      | 3.5      |  |  | 0          |  |  |
| 女 70～      | 39          | 79.5               | 43.6                    | 10.3                    | 43.6                    | 0.0                      | 5.1                      | 2.6      |  |  | 5          |  |  |
| D [市郡規模別]  |             |                    |                         |                         |                         |                          |                          |          |  |  |            |  |  |
| 市部         | 513         | 57.9               | 46.4                    | 20.9                    | 22.6                    | 12.3                     | 12.1                     | 1.4      |  |  | 7          |  |  |
| 郡部         | 156         | 48.1               | 44.9                    | 23.1                    | 19.9                    | 15.4                     | 15.4                     | 2.6      |  |  | 3          |  |  |
| E [地区別]    |             |                    |                         |                         |                         |                          |                          |          |  |  |            |  |  |
| 東青地区       | 185         | 56.8               | 44.9                    | 22.2                    | 23.2                    | 15.1                     | 11.4                     | 2.2      |  |  | 3          |  |  |
| 西北地区       | 71          | 56.3               | 38.0                    | 18.3                    | 19.7                    | 11.3                     | 16.9                     | 2.8      |  |  | 1          |  |  |
| 中南地区       | 125         | 59.2               | 51.2                    | 24.0                    | 25.6                    | 12.0                     | 7.2                      | 0.8      |  |  | 3          |  |  |
| 上北地区       | 94          | 57.4               | 38.3                    | 19.1                    | 17.0                    | 11.7                     | 18.1                     | 3.2      |  |  | 1          |  |  |
| 下北地区       | 36          | 36.1               | 38.9                    | 22.2                    | 22.2                    | 5.6                      | 25.0                     | 2.8      |  |  | 0          |  |  |
| 三八地区       | 158         | 54.4               | 53.2                    | 20.9                    | 21.5                    | 14.6                     | 11.4                     | 0.0      |  |  | 2          |  |  |
| F [職業別]    |             |                    |                         |                         |                         |                          |                          |          |  |  |            |  |  |
| 専門・技術職     | 118         | 54.2               | 47.5                    | 25.4                    | 21.2                    | 10.2                     | 13.6                     | 0.8      |  |  | 1          |  |  |
| 管理職        | 48          | 50.0               | 39.6                    | 27.1                    | 14.6                    | 18.8                     | 14.6                     | 4.2      |  |  | 0          |  |  |
| 事務職        | 100         | 56.0               | 42.0                    | 22.0                    | 23.0                    | 15.0                     | 8.0                      | 0.0      |  |  | 2          |  |  |
| 販売         | 39          | 53.8               | 46.2                    | 30.8                    | 7.7                     | 23.1                     | 10.3                     | 2.6      |  |  | 1          |  |  |
| サービス業      | 41          | 46.3               | 65.9                    | 17.1                    | 17.1                    | 12.2                     | 19.5                     | 0.0      |  |  | 1          |  |  |
| 保安職        | 12          | 50.0               | 41.7                    | 66.7                    | 16.7                    | 8.3                      | 8.3                      | 0.0      |  |  | 0          |  |  |
| 農林漁業       | 33          | 60.6               | 54.5                    | 3.0                     | 18.2                    | 9.1                      | 21.2                     | 0.0      |  |  | 0          |  |  |
| 運輸・通信      | 9           | 44.4               | 77.8                    | 0.0                     | 22.2                    | 22.2                     | 11.1                     | 0.0      |  |  | 0          |  |  |
| 生産・労務職     | 53          | 47.2               | 54.7                    | 13.2                    | 15.1                    | 11.3                     | 17.0                     | 0.0      |  |  | 0          |  |  |
| 無職         | 216         | 61.6               | 40.3                    | 19.9                    | 29.6                    | 11.6                     | 11.6                     | 3.2      |  |  | 5          |  |  |
| G [部活動経験]  |             |                    |                         |                         |                         |                          |                          |          |  |  |            |  |  |
| あり         | 466         | 54.9               | 45.5                    | 25.8                    | 20.2                    | 12.2                     | 12.0                     | 1.3      |  |  | 5          |  |  |
| なし         | 203         | 57.1               | 47.3                    | 11.3                    | 26.1                    | 14.8                     | 14.8                     | 2.5      |  |  | 5          |  |  |

問8 (1) あなたは、この1年間、スポーツや運動を行いましたか

(単位：%)

|             | 回答者数<br>(人) | 1<br>スポーツ<br>や運動を<br>行った | 2<br>スポーツ<br>や運動を<br>全くしな<br>かった |  |  | 無回答<br>(人) |  |  |  |  |  |  |  |
|-------------|-------------|--------------------------|----------------------------------|--|--|------------|--|--|--|--|--|--|--|
| 前回調査 (H27)  | 693         | 66.2                     | 33.8                             |  |  | 0          |  |  |  |  |  |  |  |
| 今回調査総数      | 662         | 82.5                     | 17.5                             |  |  | 17         |  |  |  |  |  |  |  |
| A [性別]      |             |                          |                                  |  |  |            |  |  |  |  |  |  |  |
| 男性          | 287         | 82.9                     | 17.1                             |  |  | 6          |  |  |  |  |  |  |  |
| 女性          | 375         | 82.1                     | 17.9                             |  |  | 11         |  |  |  |  |  |  |  |
| B [年齢別]     |             |                          |                                  |  |  |            |  |  |  |  |  |  |  |
| 20～29       | 101         | 84.2                     | 15.8                             |  |  | 0          |  |  |  |  |  |  |  |
| 30～39       | 92          | 83.7                     | 16.3                             |  |  | 1          |  |  |  |  |  |  |  |
| 40～49       | 127         | 82.7                     | 17.3                             |  |  | 2          |  |  |  |  |  |  |  |
| 50～59       | 134         | 79.9                     | 20.1                             |  |  | 2          |  |  |  |  |  |  |  |
| 60～69       | 121         | 82.6                     | 17.4                             |  |  | 0          |  |  |  |  |  |  |  |
| 70～         | 87          | 82.8                     | 17.2                             |  |  | 12         |  |  |  |  |  |  |  |
| C [性・年齢別]   |             |                          |                                  |  |  |            |  |  |  |  |  |  |  |
| 男 20～29     | 43          | 83.7                     | 16.3                             |  |  | 0          |  |  |  |  |  |  |  |
| 男 30～39     | 28          | 96.4                     | 3.6                              |  |  | 0          |  |  |  |  |  |  |  |
| 男 40～49     | 50          | 84.0                     | 16.0                             |  |  | 0          |  |  |  |  |  |  |  |
| 男 50～59     | 53          | 77.4                     | 22.6                             |  |  | 0          |  |  |  |  |  |  |  |
| 男 60～69     | 64          | 82.8                     | 17.2                             |  |  | 0          |  |  |  |  |  |  |  |
| 男 70～       | 49          | 79.6                     | 20.4                             |  |  | 6          |  |  |  |  |  |  |  |
| 女 20～29     | 58          | 84.5                     | 15.5                             |  |  | 0          |  |  |  |  |  |  |  |
| 女 30～39     | 64          | 78.1                     | 21.9                             |  |  | 1          |  |  |  |  |  |  |  |
| 女 40～49     | 77          | 81.8                     | 18.2                             |  |  | 2          |  |  |  |  |  |  |  |
| 女 50～59     | 81          | 81.5                     | 18.5                             |  |  | 2          |  |  |  |  |  |  |  |
| 女 60～69     | 57          | 82.5                     | 17.5                             |  |  | 0          |  |  |  |  |  |  |  |
| 女 70～       | 38          | 86.8                     | 13.2                             |  |  | 6          |  |  |  |  |  |  |  |
| D [市郡規模別]   |             |                          |                                  |  |  |            |  |  |  |  |  |  |  |
| 市部          | 507         | 82.4                     | 17.6                             |  |  | 13         |  |  |  |  |  |  |  |
| 郡部          | 155         | 82.6                     | 17.4                             |  |  | 4          |  |  |  |  |  |  |  |
| E [地区別]     |             |                          |                                  |  |  |            |  |  |  |  |  |  |  |
| 東青地区        | 183         | 84.7                     | 15.3                             |  |  | 5          |  |  |  |  |  |  |  |
| 西北地区        | 72          | 79.2                     | 20.8                             |  |  | 0          |  |  |  |  |  |  |  |
| 中南地区        | 121         | 80.2                     | 19.8                             |  |  | 7          |  |  |  |  |  |  |  |
| 上北地区        | 93          | 81.7                     | 18.3                             |  |  | 2          |  |  |  |  |  |  |  |
| 下北地区        | 36          | 77.8                     | 22.2                             |  |  | 0          |  |  |  |  |  |  |  |
| 三八地区        | 157         | 84.7                     | 15.3                             |  |  | 3          |  |  |  |  |  |  |  |
| F [職業別]     |             |                          |                                  |  |  |            |  |  |  |  |  |  |  |
| 専門・技術職      | 118         | 83.9                     | 16.1                             |  |  | 1          |  |  |  |  |  |  |  |
| 管理職         | 48          | 83.3                     | 16.7                             |  |  | 0          |  |  |  |  |  |  |  |
| 事務職         | 101         | 90.1                     | 9.9                              |  |  | 1          |  |  |  |  |  |  |  |
| 販売          | 38          | 84.2                     | 15.8                             |  |  | 2          |  |  |  |  |  |  |  |
| サービス業       | 39          | 87.2                     | 12.8                             |  |  | 3          |  |  |  |  |  |  |  |
| 保安職         | 12          | 100.0                    | 0.0                              |  |  | 0          |  |  |  |  |  |  |  |
| 農林漁業        | 32          | 65.6                     | 34.4                             |  |  | 1          |  |  |  |  |  |  |  |
| 運輸・通信       | 9           | 66.7                     | 33.3                             |  |  | 0          |  |  |  |  |  |  |  |
| 生産・労務職      | 52          | 75.0                     | 25.0                             |  |  | 1          |  |  |  |  |  |  |  |
| 無職          | 213         | 80.8                     | 19.2                             |  |  | 8          |  |  |  |  |  |  |  |
| G [部活動経験]   |             |                          |                                  |  |  |            |  |  |  |  |  |  |  |
| あり          | 464         | 85.8                     | 14.2                             |  |  | 7          |  |  |  |  |  |  |  |
| なし          | 198         | 74.7                     | 25.3                             |  |  | 10         |  |  |  |  |  |  |  |
| H29 スポーツ庁調査 | 20000       | 74.1                     | 25.9                             |  |  |            |  |  |  |  |  |  |  |

問8 (1) あなたは、この1年間、どのようなスポーツや運動を行いましたか。(○は複数)

(単位：%)

|  | 前回調査<br>(H27) | 今回調査<br>総数 | 性別   |      | 年齢別           |               |               |               |               |         | 市部   | 郡部   | 地区別  |      |      |      |      |      |
|--|---------------|------------|------|------|---------------|---------------|---------------|---------------|---------------|---------|------|------|------|------|------|------|------|------|
|  |               |            | 男性   | 女性   | 20<br>〜<br>29 | 30<br>〜<br>39 | 40<br>〜<br>49 | 50<br>〜<br>59 | 60<br>〜<br>69 | 70<br>〜 |      |      | 東青   | 西北   | 中南   | 上北   | 下北   | 三八   |
| 回答者数(人)                                | 456           | 662        | 287  | 375  | 101           | 92            | 127           | 134           | 121           | 87      | 507  | 155  | 183  | 72   | 121  | 93   | 36   | 157  |
| ウォーキング                                 | 64.7          | 52.4       | 49.5 | 54.7 | 51.5          | 51.1          | 41.7          | 52.2          | 56.2          | 65.5    | 54.8 | 44.5 | 55.7 | 44.4 | 52.9 | 58.1 | 52.8 | 48.4 |
| キャッチボール、ドッジボール                         | 16.0          | 6.6        | 8.7  | 5.1  | 15.8          | 10.9          | 8.7           | 2.2           | 0.8           | 3.4     | 5.9  | 9.0  | 8.2  | 4.2  | 4.1  | 2.2  | 8.3  | 10.2 |
| 体操                                     | 42.6          | 29.6       | 27.9 | 30.9 | 20.8          | 22.8          | 27.6          | 38.1          | 30.6          | 35.6    | 30.6 | 26.5 | 32.8 | 23.6 | 27.3 | 26.9 | 33.3 | 31.2 |
| 器械体操、新体操、トランポリン                        | —             | 0.6        | 0.3  | 0.8  | 0.0           | 2.2           | 0.0           | 1.5           | 0.0           | 0.0     | 0.6  | 0.6  | 1.1  | 0.0  | 1.7  | 0.0  | 0.0  | 0.0  |
| エアロビクス、ヨガ                              | —             | 6.8        | 1.0  | 11.2 | 6.9           | 14.1          | 7.9           | 6.0           | 5.0           | 1.1     | 6.3  | 8.4  | 7.7  | 4.2  | 5.8  | 10.8 | 5.6  | 5.7  |
| ダンス                                    | 7.7           | 4.8        | 1.4  | 7.5  | 8.9           | 3.3           | 3.9           | 2.2           | 5.0           | 6.9     | 4.3  | 6.5  | 3.8  | 5.6  | 4.1  | 4.3  | 8.3  | 5.7  |
| トランポリン、綱引き                             | —             | 0.9        | 0.3  | 1.3  | 2.0           | 3.3           | 0.0           | 0.7           | 0.0           | 0.0     | 0.2  | 3.2  | 2.2  | 0.0  | 0.8  | 0.0  | 2.8  | 0.0  |
| ボウリング                                  | 24.5          | 12.1       | 14.6 | 10.1 | 24.8          | 18.5          | 10.2          | 11.9          | 5.8           | 2.3     | 11.6 | 13.5 | 13.7 | 13.9 | 10.7 | 10.8 | 13.9 | 10.8 |
| ゲートボール、グラウンドゴルフ、ターゲットバードゴルフ            | 10.8          | 2.9        | 4.9  | 1.3  | 1.0           | 2.2           | 0.0           | 2.2           | 3.3           | 10.3    | 3.0  | 2.6  | 2.7  | 2.8  | 0.8  | 1.1  | 5.6  | 5.1  |
| ランニング                                  | 21.3          | 13.9       | 17.8 | 10.9 | 35.6          | 15.2          | 13.4          | 11.9          | 5.0           | 3.4     | 13.8 | 14.2 | 13.7 | 13.9 | 16.5 | 7.5  | 25.0 | 13.4 |
| 水泳                                     | 14.0          | 6.9        | 5.2  | 8.3  | 5.0           | 9.8           | 10.2          | 5.2           | 6.6           | 4.6     | 6.9  | 7.1  | 9.8  | 5.6  | 5.0  | 4.3  | 11.1 | 6.4  |
| スキー、スノーボード                             | 14.2          | 5.9        | 8.4  | 4.0  | 11.9          | 7.6           | 7.1           | 3.7           | 2.5           | 3.4     | 5.9  | 5.8  | 10.4 | 2.8  | 4.1  | 5.4  | 13.9 | 1.9  |
| スケート                                   | 4.7           | 3.2        | 3.8  | 2.7  | 6.9           | 3.3           | 7.1           | 0.7           | 0.0           | 1.1     | 3.7  | 1.3  | 3.3  | 1.4  | 0.8  | 1.1  | 5.6  | 6.4  |
| 登山                                     | 7.1           | 3.6        | 4.9  | 2.7  | 4.0           | 3.3           | 3.9           | 6.0           | 2.5           | 1.1     | 3.4  | 4.5  | 2.7  | 2.8  | 3.3  | 7.5  | 2.8  | 3.2  |
| キャンプ、オートキャンプ                           | 5.7           | 3.0        | 3.8  | 2.4  | 5.0           | 1.1           | 6.3           | 3.7           | 0.8           | 0.0     | 2.4  | 5.2  | 3.3  | 1.4  | 4.1  | 5.4  | 0.0  | 1.9  |
| ハイキング、オリエンテーリング                        | 3.2           | 1.8        | 2.8  | 1.1  | 2.0           | 1.1           | 1.6           | 1.5           | 4.1           | 0.0     | 2.2  | 0.6  | 2.2  | 1.4  | 2.5  | 1.1  | 0.0  | 1.9  |
| ボート、ヨット、セーリング、ダイビング、カヌー、水上バイク、サーフィン、釣り | 8.9           | 3.5        | 7.0  | 0.8  | 6.9           | 4.3           | 4.7           | 1.5           | 3.3           | 0.0     | 3.0  | 5.2  | 3.3  | 2.8  | 2.5  | 2.2  | 5.6  | 5.1  |
| ゴルフ                                    | 10.5          | 3.9        | 8.7  | 0.3  | 3.0           | 5.4           | 5.5           | 2.2           | 4.1           | 3.4     | 4.3  | 2.6  | 5.5  | 2.8  | 3.3  | 4.3  | 8.3  | 1.9  |
| 自転車                                    | 11.4          | 18.3       | 19.9 | 17.1 | 25.7          | 17.4          | 15.0          | 20.1          | 16.5          | 14.9    | 21.5 | 7.7  | 23.0 | 11.1 | 27.3 | 9.7  | 16.7 | 14.6 |

問8 (1) あなたは、この1年間、どのようなスポーツや運動を行いましたか。(○は複数)

(単位：%)

|                                   | 前回調査<br>(H27) | 今回調査<br>総数 | 性別   |      | 年齢別  |      |      |      |      |      | 市部   | 郡部   | 地区別  |      |      |      |      |      |
|-----------------------------------|---------------|------------|------|------|------|------|------|------|------|------|------|------|------|------|------|------|------|------|
|                                   |               |            | 男性   | 女性   | 20   | 30   | 40   | 50   | 60   | 70   |      |      | 東青   | 西北   | 中南   | 上北   | 下北   | 三八   |
|                                   |               |            |      |      | 〜29  | 〜39  | 〜49  | 〜59  | 〜69  | 〜79  |      |      |      |      |      |      |      |      |
| 回答者数(人)                           | 456           | 662        | 287  | 375  | 101  | 92   | 127  | 134  | 121  | 87   | 507  | 155  | 183  | 72   | 121  | 93   | 36   | 157  |
| グライダー、ハングライダー、スカイダイビング、パラグライダー    | 0.0           | 0.0        | 0.0  | 0.0  | 0.0  | 0.0  | 0.0  | 0.0  | 0.0  | 0.0  | 0.0  | 0.0  | 0.0  | 0.0  | 0.0  | 0.0  | 0.0  | 0.0  |
| 陸上競技                              | 4.9           | 1.4        | 2.1  | 0.8  | 3.0  | 2.2  | 1.6  | 0.7  | 0.0  | 1.1  | 1.2  | 1.9  | 1.1  | 2.8  | 2.5  | 0.0  | 0.0  | 1.3  |
| 柔道、剣道、空手道、相撲、銃剣道、なぎなた、ボクシング、レスリング | 3.2           | 1.4        | 2.4  | 0.5  | 1.0  | 4.3  | 0.8  | 1.5  | 0.8  | 0.0  | 1.2  | 1.9  | 2.7  | 0.0  | 1.7  | 0.0  | 0.0  | 1.3  |
| フェンシング、ウエイトリフティング                 | —             | 0.0        | 0.0  | 0.0  | 0.0  | 0.0  | 0.0  | 0.0  | 0.0  | 0.0  | 0.0  | 0.0  | 0.0  | 0.0  | 0.0  | 0.0  | 0.0  | 0.0  |
| 弓道、アーチェリー                         | 0.0           | 0.2        | 0.0  | 0.3  | 1.0  | 0.0  | 0.0  | 0.0  | 0.0  | 0.0  | 0.2  | 0.0  | 0.0  | 0.0  | 0.0  | 1.1  | 0.0  | 0.0  |
| 野球、ソフトボール                         | 12.8          | 3.9        | 7.0  | 1.6  | 9.9  | 7.6  | 2.4  | 2.2  | 0.8  | 2.3  | 3.9  | 3.9  | 6.6  | 2.8  | 0.8  | 2.2  | 5.6  | 4.5  |
| サッカー、フットサル                        | 5.1           | 2.0        | 2.8  | 1.3  | 4.0  | 6.5  | 1.6  | 0.7  | 0.0  | 0.0  | 1.8  | 2.6  | 1.6  | 1.4  | 0.8  | 3.2  | 5.6  | 1.9  |
| バレーボール、バスケットボール、ハンドボール            | 14.6          | 5.7        | 6.6  | 5.1  | 9.9  | 9.8  | 8.7  | 3.7  | 2.5  | 0.0  | 4.3  | 10.3 | 4.9  | 4.2  | 4.1  | 7.5  | 16.7 | 5.1  |
| テニス、ソフトテニス、バドミントン、卓球              | 16.4          | 10.0       | 10.8 | 9.3  | 19.8 | 8.7  | 8.7  | 11.9 | 5.8  | 4.6  | 8.9  | 13.5 | 10.4 | 6.9  | 9.1  | 9.7  | 11.1 | 11.5 |
| ラグビー、アメリカンフットボール                  | —             | 0.2        | 0.3  | 0.0  | 0.0  | 0.0  | 0.8  | 0.0  | 0.0  | 0.0  | 0.2  | 0.0  | 0.5  | 0.0  | 0.0  | 0.0  | 0.0  | 0.0  |
| カーリング                             | 0.0           | 0.2        | 0.0  | 0.3  | 0.0  | 0.0  | 0.0  | 0.0  | 0.8  | 0.0  | 0.2  | 0.0  | 0.5  | 0.0  | 0.0  | 0.0  | 0.0  | 0.0  |
| 射撃                                | —             | 0.3        | 0.3  | 0.3  | 1.0  | 0.0  | 0.0  | 0.0  | 0.8  | 0.0  | 0.4  | 0.0  | 0.5  | 0.0  | 0.0  | 1.1  | 0.0  | 0.0  |
| トライアスロン                           | —             | 0.0        | 0.0  | 0.0  | 0.0  | 0.0  | 0.0  | 0.0  | 0.0  | 0.0  | 0.0  | 0.0  | 0.0  | 0.0  | 0.0  | 0.0  | 0.0  | 0.0  |
| その他                               | —             | 4.1        | 3.8  | 4.3  | 4.0  | 7.6  | 1.6  | 3.0  | 5.8  | 3.4  | 4.3  | 3.2  | 3.8  | 5.6  | 4.1  | 3.2  | 0.0  | 5.1  |
| 全くしなかった                           | —             | 17.5       | 17.1 | 17.9 | 15.8 | 16.3 | 17.3 | 20.1 | 17.4 | 17.2 | 17.6 | 17.4 | 15.3 | 20.8 | 19.8 | 18.3 | 22.2 | 15.3 |

問8(2) あなたは、どのような目的でスポーツや運動をしていますか。(〇は3つまで)

(単位：%)

|             | 回答者数<br>(人) | 1<br>健康・体<br>力つくり<br>のため | 2<br>楽しみ、<br>気晴らし<br>として | 3<br>運動不足<br>を感じる<br>から | 4<br>精神修養<br>や訓練の<br>ため | 5<br>自己の記<br>録や能力<br>を向上さ<br>せるため | 6<br>.家族の<br>ふれあい<br>として | 7<br>友人、仲<br>間との交<br>流として | 8<br>美容や肥<br>満解消の<br>ため | 9<br>その他 | 10<br>わからな<br>い |  | 無回答<br>(人) |
|-------------|-------------|--------------------------|--------------------------|-------------------------|-------------------------|-----------------------------------|--------------------------|---------------------------|-------------------------|----------|-----------------|--|------------|
| 前回調査 (H27)  | 449         | 64.8                     | 63.0                     | 42.3                    | 3.1                     | 6.7                               | 8.7                      | 41.6                      | 18.9                    | 4.2      | 0.4             |  | 10         |
| 今回調査総数      | 541         | 54.2                     | 52.9                     | 47.0                    | 3.5                     | 4.4                               | 14.2                     | 25.7                      | 21.3                    | 5.2      | 1.5             |  | 5          |
| A [性別]      |             |                          |                          |                         |                         |                                   |                          |                           |                         |          |                 |  |            |
| 男性          | 234         | 60.3                     | 58.5                     | 46.6                    | 5.6                     | 6.4                               | 9.8                      | 30.3                      | 11.1                    | 4.7      | 1.3             |  | 4          |
| 女性          | 307         | 49.5                     | 48.5                     | 47.2                    | 2.0                     | 2.9                               | 17.6                     | 22.1                      | 29.0                    | 5.5      | 1.6             |  | 1          |
| B [年齢別]     |             |                          |                          |                         |                         |                                   |                          |                           |                         |          |                 |  |            |
| 20～29       | 85          | 42.4                     | 67.1                     | 40.0                    | 8.2                     | 11.8                              | 7.1                      | 38.8                      | 23.5                    | 4.7      | 0.0             |  | 0          |
| 30～39       | 77          | 41.6                     | 58.4                     | 42.9                    | 0.0                     | 1.3                               | 23.4                     | 26.0                      | 22.1                    | 6.5      | 2.6             |  | 0          |
| 40～49       | 103         | 43.7                     | 45.6                     | 32.0                    | 4.9                     | 4.9                               | 26.2                     | 22.3                      | 23.3                    | 6.8      | 1.0             |  | 2          |
| 50～59       | 107         | 58.9                     | 52.3                     | 50.5                    | 0.0                     | 3.7                               | 11.2                     | 22.4                      | 28.0                    | 3.7      | 0.9             |  | 0          |
| 60～69       | 100         | 66.0                     | 43.0                     | 57.0                    | 6.0                     | 2.0                               | 6.0                      | 19.0                      | 21.0                    | 6.0      | 1.0             |  | 0          |
| 70～         | 69          | 73.9                     | 55.1                     | 62.3                    | 1.4                     | 2.9                               | 11.6                     | 29.0                      | 4.3                     | 2.9      | 4.3             |  | 3          |
| C [性・年齢別]   |             |                          |                          |                         |                         |                                   |                          |                           |                         |          |                 |  |            |
| 男 20～29     | 36          | 41.7                     | 77.8                     | 27.8                    | 13.9                    | 19.4                              | 2.8                      | 41.7                      | 11.1                    | 2.8      | 0.0             |  | 0          |
| 男 30～39     | 27          | 48.1                     | 66.7                     | 48.1                    | 0.0                     | 0.0                               | 14.8                     | 29.6                      | 11.1                    | 7.4      | 3.7             |  | 0          |
| 男 40～49     | 41          | 58.5                     | 51.2                     | 31.7                    | 9.8                     | 7.3                               | 17.1                     | 26.8                      | 9.8                     | 4.9      | 0.0             |  | 1          |
| 男 50～59     | 41          | 65.9                     | 53.7                     | 51.2                    | 0.0                     | 2.4                               | 7.3                      | 31.7                      | 19.5                    | 2.4      | 0.0             |  | 0          |
| 男 60～69     | 53          | 69.8                     | 49.1                     | 52.8                    | 7.5                     | 3.8                               | 3.8                      | 22.6                      | 11.3                    | 9.4      | 1.9             |  | 0          |
| 男 70～       | 36          | 69.4                     | 61.1                     | 66.7                    | 0.0                     | 5.6                               | 16.7                     | 33.3                      | 2.8                     | 0.0      | 2.8             |  | 3          |
| 女 20～29     | 49          | 42.9                     | 59.2                     | 49.0                    | 4.1                     | 6.1                               | 10.2                     | 36.7                      | 32.7                    | 6.1      | 0.0             |  | 0          |
| 女 30～39     | 50          | 38.0                     | 54.0                     | 40.0                    | 0.0                     | 2.0                               | 28.0                     | 24.0                      | 28.0                    | 6.0      | 2.0             |  | 0          |
| 女 40～49     | 62          | 33.9                     | 41.9                     | 32.3                    | 1.6                     | 3.2                               | 32.3                     | 19.4                      | 32.3                    | 8.1      | 1.6             |  | 1          |
| 女 50～59     | 66          | 54.5                     | 51.5                     | 50.0                    | 0.0                     | 4.5                               | 13.6                     | 16.7                      | 33.3                    | 4.5      | 1.5             |  | 0          |
| 女 60～69     | 47          | 61.7                     | 36.2                     | 61.7                    | 4.3                     | 0.0                               | 8.5                      | 14.9                      | 31.9                    | 2.1      | 0.0             |  | 0          |
| 女 70～       | 33          | 78.8                     | 48.5                     | 57.6                    | 3.0                     | 0.0                               | 6.1                      | 24.2                      | 6.1                     | 6.1      | 6.1             |  | 0          |
| D [市郡規模別]   |             |                          |                          |                         |                         |                                   |                          |                           |                         |          |                 |  |            |
| 市部          | 416         | 57.5                     | 24.8                     | 7.9                     | 0.0                     | 0.0                               | 3.4                      | 2.6                       | 1.0                     | 2.2      | 1.0             |  | 5          |
| 郡部          | 125         | 44.0                     | 42.4                     | 5.6                     | 0.0                     | 0.0                               | 1.6                      | 4.8                       | 0.8                     | 0.8      | 1.6             |  | 0          |
| E [地区別]     |             |                          |                          |                         |                         |                                   |                          |                           |                         |          |                 |  |            |
| 東青地区        | 152         | 59.2                     | 24.3                     | 9.9                     | 0.0                     | 0.0                               | 2.6                      | 1.3                       | 0.7                     | 0.7      | 2.0             |  | 3          |
| 西北地区        | 56          | 44.6                     | 39.3                     | 3.6                     | 0.0                     | 0.0                               | 1.8                      | 5.4                       | 1.8                     | 3.6      | 0.0             |  | 0          |
| 中南地区        | 98          | 57.1                     | 24.5                     | 8.2                     | 0.0                     | 0.0                               | 3.1                      | 2.0                       | 2.0                     | 2.0      | 1.0             |  | 0          |
| 上北地区        | 75          | 50.7                     | 36.0                     | 1.3                     | 0.0                     | 0.0                               | 6.7                      | 4.0                       | 1.3                     | 1.3      | 0.0             |  | 1          |
| 下北地区        | 28          | 50.0                     | 32.1                     | 10.7                    | 0.0                     | 0.0                               | 0.0                      | 3.6                       | 0.0                     | 3.6      | 0.0             |  | 0          |
| 三八地区        | 132         | 53.8                     | 28.0                     | 8.3                     | 0.0                     | 0.0                               | 2.3                      | 4.5                       | 0.0                     | 2.3      | 1.5             |  | 1          |
| F [職業別]     |             |                          |                          |                         |                         |                                   |                          |                           |                         |          |                 |  |            |
| 専門・技術職      | 99          | 49.5                     | 64.6                     | 39.4                    | 1.0                     | 2.0                               | 23.2                     | 29.3                      | 21.2                    | 5.1      | 0.0             |  | 0          |
| 管理職         | 40          | 55.0                     | 60.0                     | 55.0                    | 5.0                     | 10.0                              | 7.5                      | 25.0                      | 25.0                    | 2.5      | 0.0             |  | 0          |
| 事務職         | 91          | 47.3                     | 47.3                     | 44.0                    | 2.2                     | 2.2                               | 12.1                     | 26.4                      | 30.8                    | 7.7      | 0.0             |  | 0          |
| 販売          | 32          | 50.0                     | 43.8                     | 43.8                    | 15.6                    | 9.4                               | 21.9                     | 25.0                      | 9.4                     | 3.1      | 3.1             |  | 0          |
| サービス業       | 34          | 47.1                     | 61.8                     | 52.9                    | 8.8                     | 2.9                               | 17.6                     | 23.5                      | 32.4                    | 5.9      | 0.0             |  | 0          |
| 保安職         | 12          | 75.0                     | 50.0                     | 50.0                    | 8.3                     | 8.3                               | 8.3                      | 41.7                      | 16.7                    | 0.0      | 0.0             |  | 0          |
| 農林漁業        | 21          | 42.9                     | 52.4                     | 66.7                    | 0.0                     | 0.0                               | 0.0                      | 33.3                      | 23.8                    | 0.0      | 9.5             |  | 0          |
| 運輸・通信       | 5           | 60.0                     | 60.0                     | 60.0                    | 0.0                     | 20.0                              | 0.0                      | 0.0                       | 0.0                     | 20.0     | 0.0             |  | 1          |
| 生産・労務職      | 38          | 36.8                     | 50.0                     | 28.9                    | 0.0                     | 5.3                               | 18.4                     | 26.3                      | 15.8                    | 7.9      | 5.3             |  | 1          |
| 無職          | 169         | 66.3                     | 47.9                     | 51.5                    | 3.0                     | 4.7                               | 11.2                     | 22.5                      | 17.2                    | 4.7      | 1.8             |  | 3          |
| G [部活動経験]   |             |                          |                          |                         |                         |                                   |                          |                           |                         |          |                 |  |            |
| あり          | 394         | 55.1                     | 53.8                     | 45.9                    | 3.6                     | 4.6                               | 15.5                     | 28.4                      | 19.3                    | 5.3      | 1.0             |  | 4          |
| なし          | 147         | 51.7                     | 50.3                     | 49.7                    | 3.4                     | 4.1                               | 10.9                     | 18.4                      | 26.5                    | 4.8      | 2.7             |  | 1          |
| H29 スポーツ庁調査 | 14818       | 75.2                     | 37.1                     | 44.1                    | 6.2                     | 6.3                               | 8.5                      | 16.2                      | 7.1                     | 2.2      | 2.7             |  |            |

問 8 (3) あなたは、スポーツや運動をこの1年間でどのくらいの日数行いましたか (〇は1つ)

(単位：%)

|             | 回答者数<br>(人) | 1<br>週に5日<br>以上(年<br>251日<br>以上) | 2<br>週に3日<br>以上(年<br>151日<br>~250<br>日) | 3<br>週に1日<br>以上(年<br>51日~<br>年150<br>日) | 4<br>月に1~<br>3日(年<br>12~5<br>0日) | 5<br>3ヶ月に<br>1~2日<br>(年4~<br>11日) | 6<br>年1~3<br>日 | 7<br>わから<br>ない |              |  | 無回答<br>(人) |  |  |
|-------------|-------------|----------------------------------|---|---|----------------------------------|-----------------------------------|----------------|----------------|--------------|--|------------|--|--|
| 前回調査 (H27)  | 455         | -                                | 23.3                                    | 36.2                                    | 25.3                             | 9.2                               | 5.1            | 0.9            |              |  | 4          |  |  |
| 今回調査総数      | 549         | 9.1                              | 15.3                                    | 25.5                                    | 25.9                             | 10.4                              | 8.9            | 4.9            |              |  | 14         |  |  |
| A [性別]      |             |                                  |   |   |                                  |                                   |                |                |              |  |            |  |  |
| 男性          | 239         | 11.3                             | 17.2                                    | 25.5                                    | 26.8                             | 8.8                               | 6.3            | 4.2            |              |  | 5          |  |  |
| 女性          | 310         | 7.4                              | 13.9                                    | 25.5                                    | 25.2                             | 11.6                              | 11.0           | 5.5            |              |  | 9          |  |  |
| B [年齢別]     |             |                                  |   |   |                                  |                                   |                |                |              |  |            |  |  |
| 20 ~ 29     | 85          | 12.9                             | 11.8                                    | 17.6                                    | 31.8                             | 12.9                              | 7.1            | 5.9            |              |  | 0          |  |  |
| 30 ~ 39     | 77          | 5.2                              | 7.8                                     | 23.4                                    | 29.9                             | 19.5                              | 10.4           | 3.9            |              |  | 1          |  |  |
| 40 ~ 49     | 106         | 2.8                              | 15.1                                    | 28.3                                    | 22.6                             | 6.6                               | 15.1           | 9.4            |              |  | 1          |  |  |
| 50 ~ 59     | 107         | 8.4                              | 9.3                                     | 32.7                                    | 25.2                             | 12.1                              | 11.2           | 0.9            |              |  | 2          |  |  |
| 60 ~ 69     | 100         | 12.0                             | 29.0                                    | 21.0                                    | 22.0                             | 5.0                               | 7.0            | 4.0            |              |  | 0          |  |  |
| 70 ~        | 74          | 14.9                             | 17.6                                    | 28.4                                    | 25.7                             | 8.1                               | 0.0            | 5.4            |              |  | 10         |  |  |
| C [性・年齢別]   |             |                                  |   |   |                                  |                                   |                |                |              |  |            |  |  |
| 男 20 ~ 29   | 36          | 19.4                             | 16.7                                    | 13.9                                    | 25.0                             | 11.1                              | 5.6            | 8.3            |              |  | 0          |  |  |
| 男 30 ~ 39   | 27          | 7.4                              | 14.8                                    | 25.9                                    | 40.7                             | 3.7                               | 7.4            | 0.0            |              |  | 0          |  |  |
| 男 40 ~ 49   | 42          | 4.8                              | 14.3                                    | 38.1                                    | 23.8                             | 4.8                               | 7.1            | 7.1            |              |  | 0          |  |  |
| 男 50 ~ 59   | 41          | 7.3                              | 7.3                                     | 26.8                                    | 29.3                             | 17.1                              | 9.8            | 2.4            |              |  | 0          |  |  |
| 男 60 ~ 69   | 53          | 11.3                             | 28.3                                    | 20.8                                    | 22.6                             | 3.8                               | 7.5            | 5.7            |              |  | 0          |  |  |
| 男 70 ~      | 40          | 17.5                             | 17.5                                    | 27.5                                    | 25.0                             | 12.5                              | 0.0            | 0.0            |              |  | 5          |  |  |
| 女 20 ~ 29   | 49          | 8.2                              | 8.2                                     | 20.4                                    | 36.7                             | 14.3                              | 8.2            | 4.1            |              |  | 0          |  |  |
| 女 30 ~ 39   | 50          | 4.0                              | 4.0                                     | 22.0                                    | 24.0                             | 28.0                              | 12.0           | 6.0            |              |  | 1          |  |  |
| 女 40 ~ 49   | 64          | 1.6                              | 15.6                                    | 21.9                                    | 21.9                             | 7.8                               | 20.3           | 10.9           |              |  | 1          |  |  |
| 女 50 ~ 59   | 66          | 9.1                              | 10.6                                    | 36.4                                    | 22.7                             | 9.1                               | 12.1           | 0.0            |              |  | 2          |  |  |
| 女 60 ~ 69   | 47          | 12.8                             | 29.8                                    | 21.3                                    | 21.3                             | 6.4                               | 6.4            | 2.1            |              |  | 0          |  |  |
| 女 70 ~      | 34          | 11.8                             | 17.6                                    | 29.4                                    | 26.5                             | 2.9                               | 0.0            | 11.8           |              |  | 5          |  |  |
| D [市郡規模別]   |             |                                  |   |   |                                  |                                   |                |                |              |  |            |  |  |
| 市部          | 421         | 9.5                              | 15.2                                    | 27.8                                    | 24.5                             | 10.0                              | 8.1            | 5.0            |              |  | 10         |  |  |
| 郡部          | 128         | 7.8                              | 15.6                                    | 18.0                                    | 30.5                             | 11.7                              | 11.7           | 4.7            |              |  | 4          |  |  |
| E [地区別]     |             |                                  |   |   |                                  |                                   |                |                |              |  |            |  |  |
| 東青地区        | 156         | 10.9                             | 17.3                                    | 25.0                                    | 25.6                             | 9.6                               | 5.8            | 5.8            |              |  | 4          |  |  |
| 西北地区        | 56          | 3.6                              | 23.2                                    | 16.1                                    | 28.6                             | 8.9                               | 12.5           | 7.1            |              |  | 1          |  |  |
| 中南地区        | 99          | 9.1                              | 13.1                                    | 27.3                                    | 23.2                             | 12.1                              | 11.1           | 4.0            |              |  | 6          |  |  |
| 上北地区        | 76          | 11.8                             | 6.6                                     | 27.6                                    | 21.1                             | 13.2                              | 11.8           | 7.9            |              |  | 2          |  |  |
| 下北地区        | 28          | 7.1                              | 7.1                                     | 32.1                                    | 35.7                             | 7.1                               | 7.1            | 3.6            |              |  | 0          |  |  |
| 三八地区        | 134         | 8.2                              | 17.9                                    | 26.1                                    | 27.6                             | 9.7                               | 8.2            | 2.2            |              |  | 1          |  |  |
| F [職業別]     |             |                                  |   |   |                                  |                                   |                |                |              |  |            |  |  |
| 専門・技術職      | 100         | 3.0                              | 10.0                                    | 27.0                                    | 34.0                             | 15.0                              | 8.0            | 3.0            |              |  | 0          |  |  |
| 管理職         | 40          | 10.0                             | 17.5                                    | 20.0                                    | 25.0                             | 20.0                              | 7.5            | 0.0            |              |  | 0          |  |  |
| 事務職         | 91          | 8.8                              | 7.7                                     | 33.0                                    | 20.9                             | 8.8                               | 14.3           | 6.6            |              |  | 1          |  |  |
| 販売          | 33          | 18.2                             | 12.1                                    | 24.2                                    | 24.2                             | 9.1                               | 6.1            | 6.1            |              |  | 1          |  |  |
| サービス業       | 34          | 8.8                              | 17.6                                    | 20.6                                    | 26.5                             | 2.9                               | 11.8           | 11.8           |              |  | 3          |  |  |
| 保安職         | 12          | 8.3                              | 25.0                                    | 33.3                                    | 25.0                             | 8.3                               | 0.0            | 0.0            |              |  | 0          |  |  |
| 農林漁業        | 22          | 13.6                             | 18.2                                    | 13.6                                    | 13.6                             | 18.2                              | 18.2           | 4.5            |              |  | 0          |  |  |
| 運輸・通信       | 6           | 16.7                             | 0.0                                     | 0.0                                     | 16.7                             | 50.0                              | 16.7           | 0.0            |              |  | 0          |  |  |
| 生産・労務職      | 39          | 7.7                              | 2.6                                     | 23.1                                    | 25.6                             | 17.9                              | 15.4           | 7.7            |              |  | 1          |  |  |
| 無職          | 172         | 10.5                             | 24.4                                    | 25.6                                    | 26.2                             | 4.1                               | 4.7            | 4.7            |              |  | 8          |  |  |
| G [部活動経験]   |             |                                  |   |   |                                  |                                   |                |                |              |  |            |  |  |
| あり          | 400         | 10.0                             | 15.0                                    | 27.5                                    | 25.3                             | 10.8                              | 7.8            | 3.8            |              |  | 5          |  |  |
| なし          | 149         | 6.7                              | 16.1                                    | 20.1                                    | 27.5                             | 9.4                               | 12.1           | 8.1            |              |  | 9          |  |  |
| H29 スポーツ庁調査 | 20000       | 12.8                             | 13.3                                    | 25.7                                    | 12.1                             | 4.7                               | 3.0            | 2.5            | しなかった (25.9) |  |            |  |  |

問8(4) あなたは、スポーツや運動を1回あたり平均どのくらいの時間行いましたか。(○は1つ)

(単位: %)

|           | 回答者数<br>(人) | 1<br>30分未<br>満 | 2<br>30分以<br>上1時間<br>未満 | 3<br>1時間以<br>上2時間<br>未満 | 4<br>2時間以<br>上3時間<br>未満 | 5<br>3時間以<br>上 |  |  | 無回答<br>(人) |  |  |  |  |
|-----------|-------------|----------------|-------------------------|-------------------------|-------------------------|----------------|--|--|------------|--|--|--|--|
| 前回調査(H27) | 452         | 17             | 31.6                    | 35.2                    | 10.4                    | 5.8            |  |  | 7          |  |  |  |  |
| 今回調査総数    | 549         | 28.1           | 37.3                    | 23.3                    | 8.6                     | 2.7            |  |  | 14         |  |  |  |  |
| A [性別]    |             |                |                         |                         |                         |                |  |  |            |  |  |  |  |
| 男性        | 238         | 23.5           | 32.4                    | 26.5                    | 11.8                    | 5.9            |  |  | 6          |  |  |  |  |
| 女性        | 311         | 31.5           | 41.2                    | 20.9                    | 6.1                     | 0.3            |  |  | 8          |  |  |  |  |
| B [年齢別]   |             |                |                         |                         |                         |                |  |  |            |  |  |  |  |
| 20～29     | 85          | 15.3           | 37.6                    | 31.8                    | 10.6                    | 4.7            |  |  | 0          |  |  |  |  |
| 30～39     | 77          | 19.5           | 41.6                    | 20.8                    | 15.6                    | 2.6            |  |  | 1          |  |  |  |  |
| 40～49     | 106         | 30.2           | 38.7                    | 19.8                    | 6.6                     | 4.7            |  |  | 1          |  |  |  |  |
| 50～59     | 107         | 30.8           | 38.3                    | 24.3                    | 5.6                     | 0.9            |  |  | 2          |  |  |  |  |
| 60～69     | 100         | 36.0           | 35.0                    | 21.0                    | 6.0                     | 2.0            |  |  | 0          |  |  |  |  |
| 70～       | 74          | 33.8           | 32.4                    | 23.0                    | 9.5                     | 1.4            |  |  | 10         |  |  |  |  |
| C [性・年齢別] |             |                |                         |                         |                         |                |  |  |            |  |  |  |  |
| 男 20～29   | 36          | 16.7           | 22.2                    | 30.6                    | 19.4                    | 11.1           |  |  | 0          |  |  |  |  |
| 男 30～39   | 27          | 14.8           | 29.6                    | 33.3                    | 18.5                    | 3.7            |  |  | 0          |  |  |  |  |
| 男 40～49   | 42          | 23.8           | 33.3                    | 21.4                    | 9.5                     | 11.9           |  |  | 0          |  |  |  |  |
| 男 50～59   | 41          | 26.8           | 41.5                    | 24.4                    | 4.9                     | 2.4            |  |  | 0          |  |  |  |  |
| 男 60～69   | 53          | 32.1           | 30.2                    | 22.6                    | 11.3                    | 3.8            |  |  | 0          |  |  |  |  |
| 男 70～     | 39          | 20.5           | 35.9                    | 30.8                    | 10.3                    | 2.6            |  |  | 6          |  |  |  |  |
| 女 20～29   | 49          | 14.3           | 49.0                    | 32.7                    | 4.1                     | 0.0            |  |  | 0          |  |  |  |  |
| 女 30～39   | 50          | 22.0           | 48.0                    | 14.0                    | 14.0                    | 2.0            |  |  | 1          |  |  |  |  |
| 女 40～49   | 64          | 34.4           | 42.2                    | 18.8                    | 4.7                     | 0.0            |  |  | 1          |  |  |  |  |
| 女 50～59   | 66          | 33.3           | 36.4                    | 24.2                    | 6.1                     | 0.0            |  |  | 2          |  |  |  |  |
| 女 60～69   | 47          | 40.4           | 40.4                    | 19.1                    | 0.0                     | 0.0            |  |  | 0          |  |  |  |  |
| 女 70～     | 35          | 48.6           | 28.6                    | 14.3                    | 8.6                     | 0.0            |  |  | 4          |  |  |  |  |
| D [市郡規模別] |             |                |                         |                         |                         |                |  |  |            |  |  |  |  |
| 市部        | 421         | 27.8           | 39.2                    | 22.1                    | 8.1                     | 2.9            |  |  | 10         |  |  |  |  |
| 郡部        | 128         | 28.9           | 31.3                    | 27.3                    | 10.2                    | 2.3            |  |  | 4          |  |  |  |  |
| E [地区別]   |             |                |                         |                         |                         |                |  |  |            |  |  |  |  |
| 東青地区      | 156         | 22.4           | 41.7                    | 25.6                    | 6.4                     | 3.8            |  |  | 4          |  |  |  |  |
| 西北地区      | 56          | 33.9           | 32.1                    | 26.8                    | 5.4                     | 1.8            |  |  | 1          |  |  |  |  |
| 中南地区      | 99          | 32.3           | 37.4                    | 23.2                    | 7.1                     | 0.0            |  |  | 6          |  |  |  |  |
| 上北地区      | 76          | 30.3           | 34.2                    | 21.1                    | 11.8                    | 2.6            |  |  | 2          |  |  |  |  |
| 下北地区      | 28          | 21.4           | 32.1                    | 21.4                    | 21.4                    | 3.6            |  |  | 0          |  |  |  |  |
| 三八地区      | 134         | 29.1           | 37.3                    | 20.9                    | 9.0                     | 3.7            |  |  | 1          |  |  |  |  |
| F [職業別]   |             |                |                         |                         |                         |                |  |  |            |  |  |  |  |
| 専門・技術職    | 100         | 25.0           | 35.0                    | 22.0                    | 13.0                    | 5.0            |  |  | 0          |  |  |  |  |
| 管理職       | 40          | 27.5           | 27.5                    | 20.0                    | 22.5                    | 2.5            |  |  | 0          |  |  |  |  |
| 事務職       | 91          | 20.9           | 47.3                    | 27.5                    | 3.3                     | 1.1            |  |  | 1          |  |  |  |  |
| 販売        | 33          | 27.3           | 33.3                    | 27.3                    | 6.1                     | 6.1            |  |  | 1          |  |  |  |  |
| サービス業     | 34          | 29.4           | 20.6                    | 29.4                    | 17.6                    | 2.9            |  |  | 3          |  |  |  |  |
| 保安職       | 12          | 0.0            | 25.0                    | 50.0                    | 16.7                    | 8.3            |  |  | 0          |  |  |  |  |
| 農林漁業      | 22          | 59.1           | 36.4                    | 4.5                     | 0.0                     | 0.0            |  |  | 0          |  |  |  |  |
| 運輸・通信     | 6           | 33.3           | 16.7                    | 50.0                    | 0.0                     | 0.0            |  |  | 0          |  |  |  |  |
| 生産・労務職    | 39          | 35.9           | 41.0                    | 17.9                    | 2.6                     | 2.6            |  |  | 1          |  |  |  |  |
| 無職        | 172         | 29.7           | 40.7                    | 21.5                    | 6.4                     | 1.7            |  |  | 8          |  |  |  |  |
| G [部活動経験] |             |                |                         |                         |                         |                |  |  |            |  |  |  |  |
| あり        | 400         | 23.5           | 37.3                    | 27.0                    | 9.0                     | 3.3            |  |  | 5          |  |  |  |  |
| なし        | 149         | 40.3           | 37.6                    | 13.4                    | 7.4                     | 1.3            |  |  | 9          |  |  |  |  |



問8（5）あなたは、スポーツや運動をどのような形で行いましたか（○は2つまで）

（単位：％）

|             | 回答者数<br>(人) | 1<br>職場や学<br>校のクラ<br>ブや同好<br>会に所属<br>して | 2<br>同市町村<br>の人が加<br>入してい<br>るクラブ<br>や同好会 | 3<br>公共施設<br>で行われ<br>るスポー<br>ツ教室等 | 4<br>自分が住<br>んでいる<br>町内会の<br>人と | 5<br>民間の会<br>員制スポ<br>ーツクラ<br>ブで | 6<br>個人で自<br>由に | 7<br>地域や職<br>場の友人<br>と自由に | 8<br>地域や職<br>場のイベ<br>ントで | 9<br>家族と | 10<br>その他 |  | 無回答<br>(人) |
|-------------|-------------|---|---|-----------------------------------|---------------------------------|---------------------------------|-----------------|---------------------------|--------------------------|----------|-----------|--|------------|
| 前回調査（H27）   | —           |   |   |                                   |                                 |                                 |                 |                           |                          |          |           |  |            |
| 今回調査総数      | 545         | 8.6                                     | 9.4                                       | 4.4                               | 3.3                             | 6.6                             | 67.5            | 13.0                      | 4.8                      | 21.7     | 6.1       |  | 18         |
| A [性別]      |             |   |   |                                   |                                 |                                 |                 |                           |                          |          |           |  |            |
| 男性          | 236         | 14.8                                    | 11.0                                      | 3.0                               | 4.2                             | 3.0                             | 66.9            | 16.9                      | 5.1                      | 19.5     | 6.4       |  | 8          |
| 女性          | 309         | 3.9                                     | 8.1                                       | 5.5                               | 2.6                             | 9.4                             | 68.0            | 10.0                      | 4.5                      | 23.3     | 5.8       |  | 10         |
| B [年齢別]     |             |   |   |                                   |                                 |                                 |                 |                           |                          |          |           |  |            |
| 20～29       | 85          | 14.1                                    | 8.2                                       | 0.0                               | 2.4                             | 8.2                             | 65.9            | 31.8                      | 3.5                      | 11.8     | 3.5       |  | 0          |
| 30～39       | 77          | 10.4                                    | 6.5                                       | 3.9                               | 3.9                             | 10.4                            | 61.0            | 10.4                      | 7.8                      | 26.0     | 5.2       |  | 1          |
| 40～49       | 105         | 6.7                                     | 7.6                                       | 4.8                               | 1.9                             | 5.7                             | 57.1            | 13.3                      | 7.6                      | 35.2     | 5.7       |  | 2          |
| 50～59       | 107         | 10.3                                    | 8.4                                       | 0.9                               | 2.8                             | 7.5                             | 75.7            | 10.3                      | 4.7                      | 20.6     | 4.7       |  | 2          |
| 60～69       | 98          | 4.1                                     | 10.2                                      | 9.2                               | 2.0                             | 4.1                             | 73.5            | 10.2                      | 3.1                      | 13.3     | 8.2       |  | 2          |
| 70～         | 73          | 6.8                                     | 16.4                                      | 8.2                               | 8.2                             | 4.1                             | 71.2            | 1.4                       | 1.4                      | 21.9     | 9.6       |  | 11         |
| C [性・年齢別]   |             |   |   |                                   |                                 |                                 |                 |                           |                          |          |           |  |            |
| 男 20～29     | 36          | 19.4                                    | 13.9                                      | 0.0                               | 0.0                             | 5.6                             | 61.1            | 38.9                      | 5.6                      | 5.6      | 2.8       |  | 0          |
| 男 30～39     | 27          | 22.2                                    | 7.4                                       | 0.0                               | 7.4                             | 3.7                             | 66.7            | 18.5                      | 14.8                     | 14.8     | 3.7       |  | 0          |
| 男 40～49     | 41          | 14.6                                    | 12.2                                      | 4.9                               | 2.4                             | 2.4                             | 58.5            | 17.1                      | 2.4                      | 34.1     | 7.3       |  | 1          |
| 男 50～59     | 41          | 19.5                                    | 4.9                                       | 0.0                               | 7.3                             | 2.4                             | 68.3            | 17.1                      | 7.3                      | 19.5     | 4.9       |  | 0          |
| 男 60～69     | 52          | 7.7                                     | 11.5                                      | 5.8                               | 1.9                             | 1.9                             | 69.2            | 11.5                      | 3.8                      | 13.5     | 9.6       |  | 1          |
| 男 70～       | 39          | 10.3                                    | 15.4                                      | 5.1                               | 7.7                             | 2.6                             | 76.9            | 2.6                       | 0.0                      | 28.2     | 7.7       |  | 6          |
| 女 20～29     | 49          | 10.2                                    | 4.1                                       | 0.0                               | 4.1                             | 10.2                            | 69.4            | 26.5                      | 2.0                      | 16.3     | 4.1       |  | 0          |
| 女 30～39     | 50          | 4.0                                     | 6.0                                       | 6.0                               | 2.0                             | 14.0                            | 58.0            | 6.0                       | 4.0                      | 32.0     | 6.0       |  | 1          |
| 女 40～49     | 64          | 1.6                                     | 4.7                                       | 4.7                               | 1.6                             | 7.8                             | 56.3            | 10.9                      | 10.9                     | 35.9     | 4.7       |  | 1          |
| 女 50～59     | 66          | 4.5                                     | 10.6                                      | 1.5                               | 0.0                             | 10.6                            | 80.3            | 6.1                       | 3.0                      | 21.2     | 4.5       |  | 2          |
| 女 60～69     | 46          | 0.0                                     | 8.7                                       | 13.0                              | 2.2                             | 6.5                             | 78.3            | 8.7                       | 2.2                      | 13.0     | 6.5       |  | 1          |
| 女 70～       | 34          | 2.9                                     | 17.6                                      | 11.8                              | 8.8                             | 5.9                             | 64.7            | 0.0                       | 2.9                      | 14.7     | 11.8      |  | 5          |
| D [市郡規模別]   |             |   |   |                                   |                                 |                                 |                 |                           |                          |          |           |  |            |
| 市部          | 417         | 9.4                                     | 7.4                                       | 4.6                               | 3.1                             | 7.2                             | 67.9            | 12.5                      | 4.8                      | 21.3     | 6.2       |  | 14         |
| 郡部          | 128         | 6.3                                     | 15.6                                      | 3.9                               | 3.9                             | 4.7                             | 66.4            | 14.8                      | 4.7                      | 22.7     | 5.5       |  | 4          |
| E [地区別]     |             |   |   |                                   |                                 |                                 |                 |                           |                          |          |           |  |            |
| 東青地区        | 154         | 9.1                                     | 9.7                                       | 4.5                               | 1.9                             | 5.8                             | 64.9            | 14.9                      | 2.6                      | 23.4     | 5.2       |  | 6          |
| 西北地区        | 57          | 8.8                                     | 12.3                                      | 5.3                               | 3.5                             | 1.8                             | 64.9            | 7.0                       | 12.3                     | 19.3     | 7.0       |  | 0          |
| 中南地区        | 97          | 5.2                                     | 5.2                                       | 5.2                               | 3.1                             | 7.2                             | 77.3            | 13.4                      | 4.1                      | 22.7     | 6.2       |  | 8          |
| 上北地区        | 75          | 4.0                                     | 10.7                                      | 5.3                               | 1.3                             | 6.7                             | 73.3            | 6.7                       | 2.7                      | 22.7     | 8.0       |  | 3          |
| 下北地区        | 28          | 14.3                                    | 10.7                                      | 0.0                               | 0.0                             | 0.0                             | 71.4            | 28.6                      | 3.6                      | 21.4     | 3.6       |  | 0          |
| 三八地区        | 134         | 11.9                                    | 9.7                                       | 3.7                               | 6.7                             | 10.4                            | 60.4            | 13.4                      | 6.0                      | 19.4     | 6.0       |  | 1          |
| F [職業別]     |             |   |   |                                   |                                 |                                 |                 |                           |                          |          |           |  |            |
| 専門・技術職      | 100         | 11.0                                    | 10.0                                      | 2.0                               | 2.0                             | 9.0                             | 63.0            | 17.0                      | 7.0                      | 27.0     | 5.0       |  | 0          |
| 管理職         | 40          | 10.0                                    | 15.0                                      | 7.5                               | 5.0                             | 5.0                             | 65.0            | 10.0                      | 10.0                     | 20.0     | 0.0       |  | 0          |
| 事務職         | 91          | 9.9                                     | 8.8                                       | 3.3                               | 2.2                             | 6.6                             | 65.9            | 13.2                      | 3.3                      | 22.0     | 4.4       |  | 1          |
| 販売          | 32          | 9.4                                     | 6.3                                       | 6.3                               | 3.1                             | 6.3                             | 65.6            | 18.8                      | 3.1                      | 15.6     | 9.4       |  | 2          |
| サービス業       | 34          | 2.9                                     | 8.8                                       | 8.8                               | 2.9                             | 11.8                            | 70.6            | 11.8                      | 5.9                      | 20.6     | 5.9       |  | 3          |
| 保安職         | 12          | 25.0                                    | 8.3                                       | 0.0                               | 0.0                             | 0.0                             | 83.3            | 41.7                      | 0.0                      | 0.0      | 8.3       |  | 0          |
| 農林漁業        | 22          | 9.1                                     | 4.5                                       | 4.5                               | 4.5                             | 0.0                             | 81.8            | 13.6                      | 13.6                     | 13.6     | 9.1       |  | 0          |
| 運輸・通信       | 6           | 0.0                                     | 0.0                                       | 0.0                               | 0.0                             | 16.7                            | 83.3            | 0.0                       | 0.0                      | 16.7     | 16.7      |  | 0          |
| 生産・労務職      | 39          | 7.7                                     | 5.1                                       | 2.6                               | 5.1                             | 2.6                             | 66.7            | 17.9                      | 5.1                      | 23.1     | 0.0       |  | 1          |
| 無職          | 169         | 6.5                                     | 10.7                                      | 5.3                               | 4.1                             | 6.5                             | 68.0            | 7.7                       | 2.4                      | 22.5     | 8.9       |  | 11         |
| G [部活動経験]   |             |   |   |                                   |                                 |                                 |                 |                           |                          |          |           |  |            |
| あり          | 398         | 9.8                                     | 10.8                                      | 4.0                               | 3.8                             | 6.3                             | 65.1            | 15.3                      | 5.8                      | 21.6     | 5.0       |  | 7          |
| なし          | 147         | 5.4                                     | 5.4                                       | 5.4                               | 2.0                             | 7.5                             | 74.1            | 6.8                       | 2.0                      | 21.8     | 8.8       |  | 11         |
| H29 スポーツ庁調査 | 14181       | 2.7                                     | 1.8                                       | 1.4                               | 3.0                             | 4.6                             | 56.2            | 10.6                      | 2.8                      | 16.8     | 2.1       |  |            |

問8(6) あなたは、スポーツや運動を主にどのような場所で行いましたか。(〇は2つまで)

(単位：%)

|           | 回答者数<br>(人) | 1<br>自宅及び<br>家の近く<br>の広場や<br>公園 | 2<br>学校の運<br>動場や体<br>育施設 | 3<br>公共のス<br>ポーツ施<br>設 | 4<br>職場のス<br>ポーツ施<br>設 | 5<br>民間のス<br>ポーツ施<br>設 | 6<br>自然の中<br>にある野<br>外活動施<br>設 | 7<br>その他 |  |  | 無回答<br>(人) |  |  |
|-----------|-------------|---------------------------------|--------------------------|------------------------|------------------------|------------------------|--------------------------------|----------|--|--|------------|--|--|
| 前回調査(H27) | 450         | 47.3                            | 16.9                     | 46.2                   | 2.7                    | 18                     | 6                              | 11.1     |  |  | 9          |  |  |
| 今回調査総数    | 544         | 65.6                            | 10.7                     | 26.7                   | 4.4                    | 13.6                   | 6.3                            | 9.9      |  |  | 19         |  |  |
| A [性別]    |             |                                 |                          |                        |                        |                        |                                |          |  |  |            |  |  |
| 男性        | 237         | 61.6                            | 13.9                     | 28.3                   | 7.6                    | 15.2                   | 7.6                            | 10.1     |  |  | 7          |  |  |
| 女性        | 307         | 68.7                            | 8.1                      | 25.4                   | 2.0                    | 12.4                   | 5.2                            | 9.8      |  |  | 12         |  |  |
| B [年齢別]   |             |                                 |                          |                        |                        |                        |                                |          |  |  |            |  |  |
| 20～29     | 85          | 56.5                            | 18.8                     | 37.6                   | 5.9                    | 11.8                   | 5.9                            | 11.8     |  |  | 0          |  |  |
| 30～39     | 77          | 62.3                            | 15.6                     | 23.4                   | 7.8                    | 20.8                   | 5.2                            | 3.9      |  |  | 1          |  |  |
| 40～49     | 105         | 56.2                            | 11.4                     | 30.5                   | 3.8                    | 15.2                   | 8.6                            | 9.5      |  |  | 2          |  |  |
| 50～59     | 106         | 72.6                            | 8.5                      | 19.8                   | 4.7                    | 12.3                   | 6.6                            | 11.3     |  |  | 3          |  |  |
| 60～69     | 98          | 76.5                            | 6.1                      | 21.4                   | 3.1                    | 14.3                   | 6.1                            | 6.1      |  |  | 2          |  |  |
| 70～       | 73          | 68.5                            | 4.1                      | 28.8                   | 1.4                    | 6.8                    | 4.1                            | 17.8     |  |  | 11         |  |  |
| C [性・年齢別] |             |                                 |                          |                        |                        |                        |                                |          |  |  |            |  |  |
| 男 20～29   | 36          | 41.7                            | 27.8                     | 47.2                   | 8.3                    | 16.7                   | 2.8                            | 11.1     |  |  | 0          |  |  |
| 男 30～39   | 27          | 55.6                            | 29.6                     | 22.2                   | 18.5                   | 14.8                   | 7.4                            | 3.7      |  |  | 0          |  |  |
| 男 40～49   | 42          | 42.9                            | 14.3                     | 38.1                   | 4.8                    | 16.7                   | 14.3                           | 11.9     |  |  | 0          |  |  |
| 男 50～59   | 41          | 73.2                            | 12.2                     | 14.6                   | 12.2                   | 17.1                   | 4.9                            | 14.6     |  |  | 0          |  |  |
| 男 60～69   | 52          | 73.1                            | 5.8                      | 19.2                   | 3.8                    | 15.4                   | 7.7                            | 7.7      |  |  | 1          |  |  |
| 男 70～     | 39          | 76.9                            | 2.6                      | 30.8                   | 2.6                    | 10.3                   | 7.7                            | 10.3     |  |  | 6          |  |  |
| 女 20～29   | 49          | 67.3                            | 12.2                     | 30.6                   | 4.1                    | 8.2                    | 8.2                            | 12.2     |  |  | 0          |  |  |
| 女 30～39   | 50          | 66.0                            | 8.0                      | 24.0                   | 2.0                    | 24.0                   | 4.0                            | 4.0      |  |  | 1          |  |  |
| 女 40～49   | 63          | 65.1                            | 9.5                      | 25.4                   | 3.2                    | 14.3                   | 4.8                            | 7.9      |  |  | 2          |  |  |
| 女 50～59   | 65          | 72.3                            | 6.2                      | 23.1                   | 0.0                    | 9.2                    | 7.7                            | 9.2      |  |  | 3          |  |  |
| 女 60～69   | 46          | 80.4                            | 6.5                      | 23.9                   | 2.2                    | 13.0                   | 4.3                            | 4.3      |  |  | 1          |  |  |
| 女 70～     | 34          | 58.8                            | 5.9                      | 26.5                   | 0.0                    | 2.9                    | 0.0                            | 26.5     |  |  | 5          |  |  |
| D [市郡規模別] |             |                                 |                          |                        |                        |                        |                                |          |  |  |            |  |  |
| 市部        | 416         | 68.3                            | 9.1                      | 26.0                   | 5.3                    | 14.4                   | 3.8                            | 10.1     |  |  | 15         |  |  |
| 郡部        | 128         | 57.0                            | 15.6                     | 28.9                   | 1.6                    | 10.9                   | 14.1                           | 9.4      |  |  | 4          |  |  |
| E [地区別]   |             |                                 |                          |                        |                        |                        |                                |          |  |  |            |  |  |
| 東青地区      | 155         | 64.5                            | 9.7                      | 31.0                   | 2.6                    | 18.1                   | 3.9                            | 9.7      |  |  | 5          |  |  |
| 西北地区      | 56          | 53.6                            | 8.9                      | 28.6                   | 1.8                    | 7.1                    | 10.7                           | 21.4     |  |  | 1          |  |  |
| 中南地区      | 97          | 72.2                            | 14.4                     | 22.7                   | 3.1                    | 8.2                    | 6.2                            | 12.4     |  |  | 8          |  |  |
| 上北地区      | 75          | 69.3                            | 10.7                     | 25.3                   | 4.0                    | 12.0                   | 9.3                            | 6.7      |  |  | 3          |  |  |
| 下北地区      | 28          | 75.0                            | 17.9                     | 32.1                   | 7.1                    | 17.9                   | 3.6                            | 3.6      |  |  | 0          |  |  |
| 三八地区      | 133         | 63.2                            | 8.3                      | 23.3                   | 8.3                    | 15.0                   | 6.0                            | 6.8      |  |  | 2          |  |  |
| F [職業別]   |             |                                 |                          |                        |                        |                        |                                |          |  |  |            |  |  |
| 専門・技術職    | 99          | 55.6                            | 17.2                     | 34.3                   | 9.1                    | 20.2                   | 10.1                           | 7.1      |  |  | 1          |  |  |
| 管理職       | 40          | 62.5                            | 10.0                     | 35.0                   | 5.0                    | 17.5                   | 10.0                           | 7.5      |  |  | 0          |  |  |
| 事務職       | 91          | 68.1                            | 14.3                     | 23.1                   | 4.4                    | 15.4                   | 6.6                            | 4.4      |  |  | 1          |  |  |
| 販売        | 32          | 59.4                            | 15.6                     | 21.9                   | 0.0                    | 12.5                   | 6.3                            | 15.6     |  |  | 2          |  |  |
| サービス業     | 34          | 55.9                            | 8.8                      | 26.5                   | 0.0                    | 11.8                   | 0.0                            | 23.5     |  |  | 3          |  |  |
| 保安職       | 12          | 58.3                            | 8.3                      | 50.0                   | 33.3                   | 0.0                    | 0.0                            | 8.3      |  |  | 0          |  |  |
| 農林漁業      | 22          | 68.2                            | 0.0                      | 22.7                   | 18.2                   | 4.5                    | 9.1                            | 9.1      |  |  | 0          |  |  |
| 運輸・通信     | 6           | 50.0                            | 0.0                      | 0.0                    | 0.0                    | 33.3                   | 16.7                           | 33.3     |  |  | 0          |  |  |
| 生産・労務職    | 38          | 71.1                            | 13.2                     | 18.4                   | 0.0                    | 7.9                    | 2.6                            | 7.9      |  |  | 2          |  |  |
| 無職        | 170         | 73.5                            | 5.9                      | 24.7                   | 0.6                    | 11.2                   | 4.7                            | 11.2     |  |  | 10         |  |  |
| G [部活動経験] |             |                                 |                          |                        |                        |                        |                                |          |  |  |            |  |  |
| あり        | 398         | 63.8                            | 13.6                     | 29.1                   | 5.0                    | 13.8                   | 6.5                            | 7.5      |  |  | 7          |  |  |
| なし        | 146         | 70.5                            | 2.7                      | 19.9                   | 2.7                    | 13.0                   | 5.5                            | 16.4     |  |  | 12         |  |  |

問8（7）あなたは、スポーツや運動を主にどの時間帯に実施しましたか。（○は2つまで）

（単位：％）

|             | 回答者数<br>(人) | 1<br>【平日】<br>早朝<br>(5:00～<br>9:00) | 2<br>【平日】<br>午前中<br>(9:00～<br>12:00) | 3<br>【平日】<br>夕方<br>(15:00<br>～<br>18:00) | 4<br>【平日】<br>夜間<br>(18:00<br>～<br>21:00) | 5<br>【平日】<br>深夜<br>(21:00<br>以降) | 6<br>【休日】<br>早朝<br>(5:00～<br>9:00) | 7<br>【休日】<br>午前中<br>(9:00～<br>12:00) | 8<br>【休日】<br>夕方<br>(15:00<br>～<br>18:00) | 9<br>【休日】<br>夜間<br>(18:00<br>～<br>21:00) | 10<br>【休日】<br>深夜<br>(21:00<br>以降) |  | 無回答<br>(人) |
|-------------|-------------|------------------------------------|--------------------------------------|--|--|----------------------------------|------------------------------------|--------------------------------------|--|--|-----------------------------------|--|------------|
| 前回調査（H27）   | —           |                                    |                                      |  |  |                                  |                                    |                                      |  |  |                                   |  |            |
| 今回調査総数      | 540         | 19.1                               | 26.9                                 | 25.7                                     | 23.9                                     | 2.0                              | 12.0                               | 36.3                                 | 27.8                                     | 8.7                                      | 1.3                               |  | 23         |
| A [性別]      |             |                                    |                                      |  |  |                                  |                                    |                                      |  |  |                                   |  |            |
| 男性          | 234         | 25.2                               | 26.9                                 | 23.5                                     | 19.2                                     | 2.6                              | 18.4                               | 40.6                                 | 26.1                                     | 6.8                                      | 0.4                               |  | 10         |
| 女性          | 306         | 14.4                               | 26.8                                 | 27.5                                     | 27.5                                     | 1.6                              | 7.2                                | 33.0                                 | 29.1                                     | 10.1                                     | 2.0                               |  | 13         |
| B [年齢別]     |             |                                    |                                      |  |  |                                  |                                    |                                      |  |  |                                   |  |            |
| 20～29       | 85          | 12.9                               | 17.6                                 | 28.2                                     | 35.3                                     | 4.7                              | 3.5                                | 40.0                                 | 42.4                                     | 14.1                                     | 3.5                               |  | 0          |
| 30～39       | 77          | 9.1                                | 24.7                                 | 26.0                                     | 27.3                                     | 3.9                              | 6.5                                | 40.3                                 | 41.6                                     | 7.8                                      | 1.3                               |  | 1          |
| 40～49       | 104         | 14.4                               | 17.3                                 | 19.2                                     | 33.7                                     | 2.9                              | 5.8                                | 38.5                                 | 29.8                                     | 11.5                                     | 1.9                               |  | 3          |
| 50～59       | 104         | 19.2                               | 20.2                                 | 23.1                                     | 27.9                                     | 1.0                              | 20.2                               | 29.8                                 | 20.2                                     | 12.5                                     | 1.0                               |  | 5          |
| 60～69       | 99          | 34.3                               | 34.3                                 | 28.3                                     | 13.1                                     | 0.0                              | 17.2                               | 34.3                                 | 21.2                                     | 3.0                                      | 0.0                               |  | 1          |
| 70～         | 71          | 22.5                               | 53.5                                 | 32.4                                     | 1.4                                      | 0.0                              | 18.3                               | 36.6                                 | 12.7                                     | 1.4                                      | 0.0                               |  | 13         |
| C [性・年齢別]   |             |                                    |                                      |  |  |                                  |                                    |                                      |  |  |                                   |  |            |
| 男           |             |                                    |                                      |  |  |                                  |                                    |                                      |  |  |                                   |  |            |
| 20～29       | 36          | 19.4                               | 22.2                                 | 30.6                                     | 33.3                                     | 2.8                              | 8.3                                | 52.8                                 | 33.3                                     | 5.6                                      | 0.0                               |  | 0          |
| 30～39       | 27          | 14.8                               | 11.1                                 | 25.9                                     | 22.2                                     | 11.1                             | 14.8                               | 37.0                                 | 40.7                                     | 11.1                                     | 3.7                               |  | 0          |
| 40～49       | 41          | 17.1                               | 19.5                                 | 24.4                                     | 29.3                                     | 2.4                              | 12.2                               | 39.0                                 | 22.0                                     | 14.6                                     | 0.0                               |  | 1          |
| 50～59       | 39          | 28.2                               | 15.4                                 | 17.9                                     | 23.1                                     | 2.6                              | 23.1                               | 30.8                                 | 30.8                                     | 7.7                                      | 0.0                               |  | 2          |
| 60～69       | 53          | 37.7                               | 34.0                                 | 17.0                                     | 11.3                                     | 0.0                              | 22.6                               | 39.6                                 | 20.8                                     | 3.8                                      | 0.0                               |  | 0          |
| 70～         | 38          | 26.3                               | 52.6                                 | 28.9                                     | 0.0                                      | 0.0                              | 26.3                               | 44.7                                 | 15.8                                     | 0.0                                      | 0.0                               |  | 7          |
| 女           |             |                                    |                                      |  |  |                                  |                                    |                                      |  |  |                                   |  |            |
| 20～29       | 49          | 8.2                                | 14.3                                 | 26.5                                     | 36.7                                     | 6.1                              | 0.0                                | 30.6                                 | 49.0                                     | 20.4                                     | 6.1                               |  | 0          |
| 30～39       | 50          | 6.0                                | 32.0                                 | 26.0                                     | 30.0                                     | 0.0                              | 2.0                                | 42.0                                 | 42.0                                     | 6.0                                      | 0.0                               |  | 1          |
| 40～49       | 63          | 12.7                               | 15.9                                 | 15.9                                     | 36.5                                     | 3.2                              | 1.6                                | 38.1                                 | 34.9                                     | 9.5                                      | 3.2                               |  | 2          |
| 50～59       | 65          | 13.8                               | 23.1                                 | 26.2                                     | 30.8                                     | 0.0                              | 18.5                               | 29.2                                 | 13.8                                     | 15.4                                     | 1.5                               |  | 3          |
| 60～69       | 46          | 30.4                               | 34.8                                 | 41.3                                     | 15.2                                     | 0.0                              | 10.9                               | 28.3                                 | 21.7                                     | 2.2                                      | 0.0                               |  | 1          |
| 70～         | 33          | 18.2                               | 54.5                                 | 36.4                                     | 3.0                                      | 0.0                              | 9.1                                | 27.3                                 | 9.1                                      | 3.0                                      | 0.0                               |  | 6          |
| D [市郡規模別]   |             |                                    |                                      |  |  |                                  |                                    |                                      |  |  |                                   |  |            |
| 市部          | 414         | 19.1                               | 28.0                                 | 28.3                                     | 21.3                                     | 2.4                              | 11.1                               | 35.7                                 | 27.5                                     | 8.5                                      | 1.7                               |  | 17         |
| 郡部          | 126         | 19.0                               | 23.0                                 | 17.5                                     | 32.5                                     | 0.8                              | 15.1                               | 38.1                                 | 28.6                                     | 9.5                                      | 0.0                               |  | 6          |
| E [地区別]     |             |                                    |                                      |  |  |                                  |                                    |                                      |  |  |                                   |  |            |
| 東青地区        | 151         | 22.5                               | 31.8                                 | 23.2                                     | 21.2                                     | 0.7                              | 9.9                                | 37.7                                 | 28.5                                     | 6.6                                      | 0.7                               |  | 9          |
| 西北地区        | 57          | 14.0                               | 28.1                                 | 24.6                                     | 26.3                                     | 0.0                              | 15.8                               | 35.1                                 | 22.8                                     | 10.5                                     | 0.0                               |  | 0          |
| 中南地区        | 96          | 15.6                               | 27.1                                 | 28.1                                     | 24.0                                     | 5.2                              | 13.5                               | 38.5                                 | 26.0                                     | 13.5                                     | 3.1                               |  | 9          |
| 上北地区        | 76          | 23.7                               | 25.0                                 | 26.3                                     | 18.4                                     | 1.3                              | 14.5                               | 36.8                                 | 36.8                                     | 1.3                                      | 0.0                               |  | 2          |
| 下北地区        | 28          | 17.9                               | 14.3                                 | 42.9                                     | 32.1                                     | 3.6                              | 7.1                                | 28.6                                 | 28.6                                     | 14.3                                     | 3.6                               |  | 0          |
| 三八地区        | 132         | 17.4                               | 24.2                                 | 23.5                                     | 27.3                                     | 2.3                              | 11.4                               | 34.8                                 | 25.0                                     | 9.8                                      | 1.5                               |  | 3          |
| F [職業別]     |             |                                    |                                      |  |  |                                  |                                    |                                      |  |  |                                   |  |            |
| 専門・技術職      | 100         | 13.0                               | 23.0                                 | 22.0                                     | 33.0                                     | 3.0                              | 9.0                                | 45.0                                 | 33.0                                     | 13.0                                     | 1.0                               |  | 0          |
| 管理職         | 39          | 23.1                               | 10.3                                 | 15.4                                     | 35.9                                     | 0.0                              | 7.7                                | 38.5                                 | 30.8                                     | 15.4                                     | 2.6                               |  | 1          |
| 事務職         | 91          | 14.3                               | 7.7                                  | 18.7                                     | 52.7                                     | 3.3                              | 12.1                               | 30.8                                 | 29.7                                     | 13.2                                     | 2.2                               |  | 1          |
| 販売          | 31          | 16.1                               | 25.8                                 | 25.8                                     | 12.9                                     | 3.2                              | 6.5                                | 25.8                                 | 45.2                                     | 16.1                                     | 3.2                               |  | 3          |
| サービス業       | 34          | 23.5                               | 14.7                                 | 32.4                                     | 23.5                                     | 2.9                              | 11.8                               | 44.1                                 | 35.3                                     | 0.0                                      | 0.0                               |  | 3          |
| 保安職         | 12          | 33.3                               | 8.3                                  | 58.3                                     | 8.3                                      | 0.0                              | 33.3                               | 58.3                                 | 25.0                                     | 0.0                                      | 0.0                               |  | 0          |
| 農林漁業        | 21          | 57.1                               | 19.0                                 | 19.0                                     | 4.8                                      | 0.0                              | 33.3                               | 14.3                                 | 28.6                                     | 4.8                                      | 0.0                               |  | 1          |
| 運輸・通信       | 6           | 33.3                               | 33.3                                 | 33.3                                     | 0.0                                      | 0.0                              | 16.7                               | 16.7                                 | 16.7                                     | 0.0                                      | 0.0                               |  | 0          |
| 生産・労務職      | 38          | 26.3                               | 5.3                                  | 21.1                                     | 21.1                                     | 2.6                              | 13.2                               | 28.9                                 | 39.5                                     | 7.9                                      | 0.0                               |  | 2          |
| 無職          | 168         | 16.1                               | 53.0                                 | 32.1                                     | 7.1                                      | 1.2                              | 11.3                               | 37.5                                 | 16.1                                     | 4.2                                      | 1.2                               |  | 12         |
| G [部活動経験]   |             |                                    |                                      |  |  |                                  |                                    |                                      |  |  |                                   |  |            |
| あり          | 393         | 18.8                               | 25.4                                 | 24.9                                     | 25.4                                     | 2.3                              | 11.7                               | 37.9                                 | 28.5                                     | 9.9                                      | 1.5                               |  | 12         |
| なし          | 147         | 19.7                               | 30.6                                 | 27.9                                     | 19.7                                     | 1.4                              | 12.9                               | 32.0                                 | 25.9                                     | 5.4                                      | 0.7                               |  | 11         |
| H29 スポーツ庁調査 | 14818       | 20.7                               | 34.7                                 | 27.9                                     | 23.7                                     | 8.5                              | 11.6                               | 26.0                                 | 26.9                                     | 15.5                                     | 6.3                               |  |            |

問8 (8) あなたがスポーツや運動を行った時、何か不便を感じたことがありますか (〇は2つまで)

(単位：%)

|            | 回答者数<br>(人) | 1<br>身近に気軽<br>にできるス<br>ポーツ施設<br>が少ない | 2<br>専門技術<br>職な競技<br>施設が少<br>ない | 3<br>うまくな<br>りたいが<br>指導して<br>くれる人<br>が少ない | 4<br>一緒に活<br>動できる<br>仲間がい<br>ない | 5<br>参加して<br>みたいス<br>ポーツ行<br>事や教室<br>が少ない | 6<br>スポーツ<br>に関する<br>情報が少<br>ない | 7<br>スポーツ<br>施設の利<br>用できる<br>時間が短<br>い | 8<br>特に感じ<br>ない | 9<br>その他 |  |  | 無回答<br>(人) |
|------------|-------------|--------------------------------------|---------------------------------|---|---------------------------------|---|---------------------------------|--|-----------------|----------|--|--|------------|
| 前回調査 (H27) | 444         | 41.4                                 | 8.6                             | 6.3                                       | 14.6                            | 10.8                                      | 8.3                             | 7.2                                    | 35.6            | 6.3      |  |  | 15         |
| 今回調査総数     | 535         | 42.8                                 | 6.7                             | 4.9                                       | 13.8                            | 11.0                                      | 9.3                             | 6.5                                    | 38.7            | 4.7      |  |  | 28         |
| A [性別]     |             |                                      |                                 |   |                                 |   |                                 |  |                 |          |  |  |            |
| 男性         | 232         | 42.7                                 | 9.5                             | 6.0                                       | 15.9                            | 5.6                                       | 9.9                             | 7.3                                    | 41.4            | 3.4      |  |  | 12         |
| 女性         | 303         | 42.9                                 | 4.6                             | 4.0                                       | 12.2                            | 15.2                                      | 8.9                             | 5.9                                    | 36.6            | 5.6      |  |  | 16         |
| B [年齢別]    |             |                                      |                                 |   |                                 |   |                                 |  |                 |          |  |  |            |
| 20～29      | 85          | 43.5                                 | 10.6                            | 4.7                                       | 23.5                            | 9.4                                       | 8.2                             | 5.9                                    | 30.6            | 2.4      |  |  | 0          |
| 30～39      | 76          | 52.6                                 | 10.5                            | 3.9                                       | 11.8                            | 10.5                                      | 15.8                            | 9.2                                    | 27.6            | 5.3      |  |  | 2          |
| 40～49      | 105         | 42.9                                 | 6.7                             | 3.8                                       | 12.4                            | 11.4                                      | 5.7                             | 11.4                                   | 37.1            | 5.7      |  |  | 2          |
| 50～59      | 105         | 41.9                                 | 4.8                             | 6.7                                       | 10.5                            | 12.4                                      | 6.7                             | 5.7                                    | 37.1            | 5.7      |  |  | 4          |
| 60～69      | 95          | 40.0                                 | 4.2                             | 6.3                                       | 10.5                            | 12.6                                      | 14.7                            | 4.2                                    | 45.3            | 4.2      |  |  | 5          |
| 70～        | 69          | 36.2                                 | 4.3                             | 2.9                                       | 15.9                            | 8.7                                       | 5.8                             | 1.4                                    | 56.5            | 4.3      |  |  | 15         |
| C [性・年齢別]  |             |                                      |                                 |   |                                 |   |                                 |  |                 |          |  |  |            |
| 男 20～29    | 36          | 27.8                                 | 13.9                            | 2.8                                       | 27.8                            | 2.8                                       | 13.9                            | 8.3                                    | 36.1            | 2.8      |  |  | 0          |
| 男 30～39    | 26          | 46.2                                 | 15.4                            | 0.0                                       | 11.5                            | 7.7                                       | 7.7                             | 19.2                                   | 34.6            | 3.8      |  |  | 1          |
| 男 40～49    | 42          | 42.9                                 | 7.1                             | 2.4                                       | 11.9                            | 4.8                                       | 4.8                             | 11.9                                   | 45.2            | 4.8      |  |  | 0          |
| 男 50～59    | 40          | 50.0                                 | 10.0                            | 10.0                                      | 7.5                             | 7.5                                       | 2.5                             | 5.0                                    | 37.5            | 5.0      |  |  | 1          |
| 男 60～69    | 51          | 43.1                                 | 7.8                             | 11.8                                      | 13.7                            | 5.9                                       | 17.6                            | 2.0                                    | 43.1            | 3.9      |  |  | 2          |
| 男 70～      | 37          | 45.9                                 | 5.4                             | 5.4                                       | 24.3                            | 5.4                                       | 10.8                            | 2.7                                    | 48.6            | 0.0      |  |  | 8          |
| 女 20～29    | 49          | 55.1                                 | 8.2                             | 6.1                                       | 20.4                            | 14.3                                      | 4.1                             | 4.1                                    | 26.5            | 2.0      |  |  | 0          |
| 女 30～39    | 50          | 56.0                                 | 8.0                             | 6.0                                       | 12.0                            | 12.0                                      | 20.0                            | 4.0                                    | 24.0            | 6.0      |  |  | 1          |
| 女 40～49    | 63          | 42.9                                 | 6.3                             | 4.8                                       | 12.7                            | 15.9                                      | 6.3                             | 11.1                                   | 31.7            | 6.3      |  |  | 2          |
| 女 50～59    | 65          | 36.9                                 | 1.5                             | 4.6                                       | 12.3                            | 15.4                                      | 9.2                             | 6.2                                    | 36.9            | 6.2      |  |  | 3          |
| 女 60～69    | 44          | 36.4                                 | 0.0                             | 0.0                                       | 6.8                             | 20.5                                      | 11.4                            | 6.8                                    | 47.7            | 4.5      |  |  | 3          |
| 女 70～      | 32          | 25.0                                 | 3.1                             | 0.0                                       | 6.3                             | 12.5                                      | 0.0                             | 0.0                                    | 65.6            | 9.4      |  |  | 7          |
| D [市郡規模別]  |             |                                      |                                 |   |                                 |   |                                 |  |                 |          |  |  |            |
| 市部         | 409         | 40.8                                 | 7.3                             | 4.4                                       | 11.7                            | 10.8                                      | 9.0                             | 6.1                                    | 42.1            | 3.9      |  |  | 22         |
| 郡部         | 126         | 49.2                                 | 4.8                             | 6.3                                       | 20.6                            | 11.9                                      | 10.3                            | 7.9                                    | 27.8            | 7.1      |  |  | 6          |
| E [地区別]    |             |                                      |                                 |   |                                 |   |                                 |  |                 |          |  |  |            |
| 東青地区       | 153         | 47.1                                 | 7.2                             | 5.2                                       | 16.3                            | 13.1                                      | 10.5                            | 3.9                                    | 35.3            | 2.6      |  |  | 7          |
| 西北地区       | 57          | 47.4                                 | 7.0                             | 3.5                                       | 19.3                            | 14.0                                      | 7.0                             | 5.3                                    | 29.8            | 10.5     |  |  | 0          |
| 中南地区       | 95          | 45.3                                 | 6.3                             | 6.3                                       | 9.5                             | 11.6                                      | 6.3                             | 6.3                                    | 42.1            | 4.2      |  |  | 10         |
| 上北地区       | 73          | 37.0                                 | 6.8                             | 8.2                                       | 15.1                            | 11.0                                      | 15.1                            | 11.0                                   | 39.7            | 5.5      |  |  | 5          |
| 下北地区       | 26          | 53.8                                 | 15.4                            | 0.0                                       | 3.8                             | 15.4                                      | 11.5                            | 0.0                                    | 34.6            | 0.0      |  |  | 2          |
| 三八地区       | 131         | 35.1                                 | 4.6                             | 3.1                                       | 13.0                            | 6.1                                       | 7.6                             | 9.2                                    | 44.3            | 5.3      |  |  | 4          |
| F [職業別]    |             |                                      |                                 |   |                                 |   |                                 |  |                 |          |  |  |            |
| 専門・技術職     | 98          | 46.9                                 | 11.2                            | 6.1                                       | 16.3                            | 12.2                                      | 13.3                            | 10.2                                   | 25.5            | 5.1      |  |  | 2          |
| 管理職        | 40          | 62.5                                 | 5.0                             | 5.0                                       | 15.0                            | 7.5                                       | 12.5                            | 12.5                                   | 17.5            | 5.0      |  |  | 0          |
| 事務職        | 91          | 45.1                                 | 5.5                             | 5.5                                       | 16.5                            | 17.6                                      | 6.6                             | 7.7                                    | 28.6            | 5.5      |  |  | 1          |
| 販売         | 31          | 41.9                                 | 9.7                             | 6.5                                       | 22.6                            | 6.5                                       | 9.7                             | 12.9                                   | 38.7            | 0.0      |  |  | 3          |
| サービス業      | 34          | 35.3                                 | 14.7                            | 11.8                                      | 8.8                             | 11.8                                      | 14.7                            | 0.0                                    | 41.2            | 0.0      |  |  | 3          |
| 保安職        | 12          | 58.3                                 | 16.7                            | 0.0                                       | 0.0                             | 8.3                                       | 8.3                             | 0.0                                    | 41.7            | 0.0      |  |  | 0          |
| 農林漁業       | 22          | 45.5                                 | 13.6                            | 0.0                                       | 13.6                            | 9.1                                       | 13.6                            | 9.1                                    | 31.8            | 9.1      |  |  | 0          |
| 運輸・通信      | 6           | 66.7                                 | 16.7                            | 0.0                                       | 16.7                            | 0.0                                       | 0.0                             | 0.0                                    | 33.3            | 0.0      |  |  | 0          |
| 生産・労務職     | 37          | 29.7                                 | 0.0                             | 0.0                                       | 8.1                             | 5.4                                       | 5.4                             | 8.1                                    | 62.2            | 5.4      |  |  | 3          |
| 無職         | 164         | 36.6                                 | 2.4                             | 4.3                                       | 12.2                            | 10.4                                      | 7.3                             | 2.4                                    | 52.4            | 5.5      |  |  | 16         |
| G [部活動経験]  |             |                                      |                                 |   |                                 |   |                                 |  |                 |          |  |  |            |
| あり         | 390         | 46.9                                 | 7.9                             | 5.9                                       | 13.6                            | 12.1                                      | 10.0                            | 7.7                                    | 32.3            | 4.9      |  |  | 15         |
| なし         | 145         | 31.7                                 | 3.4                             | 2.1                                       | 14.5                            | 8.3                                       | 7.6                             | 3.4                                    | 55.9            | 4.1      |  |  | 13         |

問9 「スポーツや運動を全くしなかった」と答えた方におたずねします。その理由は何ですか。(○は3つまで)

(単位：%)

|           | 回答者数<br>(人) | 1<br>仕事(家事・育児)<br>が忙しくて<br>時間がない<br>から | 2<br>体が弱い<br>から | 3<br>年をとっ<br>たから | 4<br>場所や施<br>設がない<br>から | 5<br>仲間がい<br>ないから | 6<br>指導者が<br>いないか<br>ら | 7<br>金がかか<br>るから | 8<br>運動・ス<br>ポーツは<br>好きでは<br>ないから | 9<br>機会がな<br>いから | 10<br>特に理由<br>はない | 11<br>その他 | 無回答<br>(人) |
|-----------|-------------|--|-----------------|------------------|-------------------------|-------------------|------------------------|------------------|-----------------------------------|------------------|-------------------|-----------|------------|
| 前回調査(H27) | 225         | 48.4                                   | 8.4             | 30.2             | 12.9                    | 22.2              | 3.1                    | 21.8             | 14.2                              | 40.4             | 18.7              | 9.3       | 9          |
| 今回調査総数    | 110         | 53.6                                   | 11.8            | 22.7             | 16.4                    | 20.0              | 0.0                    | 18.2             | 14.5                              | 39.1             | 26.4              | 11.8      | 6          |
| A [性別]    |             |  |                 |                  |                         |                   |                        |                  |                                   |                  |                   |           |            |
| 男性        | 45          | 40.0                                   | 15.6            | 31.1             | 20.0                    | 20.0              | 0.0                    | 17.8             | 4.4                               | 40.0             | 31.1              | 13.3      | 4          |
| 女性        | 65          | 63.1                                   | 9.2             | 16.9             | 13.8                    | 20.0              | 0.0                    | 18.5             | 21.5                              | 38.5             | 23.1              | 10.8      | 2          |
| B [年齢別]   |             |  |                 |                  |                         |                   |                        |                  |                                   |                  |                   |           |            |
| 20～29     | 15          | 46.7                                   | 0.0             | 0.0              | 20.0                    | 46.7              | 0.0                    | 26.7             | 13.3                              | 53.3             | 40.0              | 6.7       | 1          |
| 30～39     | 15          | 60.0                                   | 6.7             | 0.0              | 13.3                    | 20.0              | 0.0                    | 33.3             | 40.0                              | 53.3             | 13.3              | 13.3      | 0          |
| 40～49     | 22          | 63.6                                   | 13.6            | 13.6             | 18.2                    | 9.1               | 0.0                    | 18.2             | 18.2                              | 27.3             | 13.6              | 9.1       | 0          |
| 50～59     | 25          | 72.0                                   | 16.0            | 8.0              | 8.0                     | 4.0               | 0.0                    | 20.0             | 16.0                              | 44.0             | 20.0              | 8.0       | 2          |
| 60～69     | 19          | 42.1                                   | 10.5            | 57.9             | 15.8                    | 31.6              | 0.0                    | 10.5             | 0.0                               | 31.6             | 31.6              | 5.3       | 2          |
| 70～       | 14          | 21.4                                   | 21.4            | 64.3             | 28.6                    | 21.4              | 0.0                    | 0.0              | 0.0                               | 28.6             | 50.0              | 35.7      | 1          |
| C [性・年齢別] |             |  |                 |                  |                         |                   |                        |                  |                                   |                  |                   |           |            |
| 男 20～29   | 6           | 50.0                                   | 0.0             | 0.0              | 0.0                     | 66.7              | 0.0                    | 33.3             | 0.0                               | 50.0             | 50.0              | 0.0       | 1          |
| 男 30～39   | 1           | 100.0                                  | 0.0             | 0.0              | 0.0                     | 100.0             | 0.0                    | 0.0              | 0.0                               | 100.0            | 0.0               | 0.0       | 0          |
| 男 40～49   | 8           | 37.5                                   | 25.0            | 0.0              | 37.5                    | 0.0               | 0.0                    | 37.5             | 0.0                               | 12.5             | 12.5              | 25.0      | 0          |
| 男 50～59   | 11          | 63.6                                   | 18.2            | 18.2             | 9.1                     | 0.0               | 0.0                    | 18.2             | 18.2                              | 45.5             | 9.1               | 0.0       | 1          |
| 男 60～69   | 9           | 33.3                                   | 0.0             | 77.8             | 11.1                    | 33.3              | 0.0                    | 11.1             | 0.0                               | 44.4             | 44.4              | 0.0       | 2          |
| 男 70～     | 10          | 10.0                                   | 30.0            | 50.0             | 40.0                    | 10.0              | 0.0                    | 0.0              | 0.0                               | 40.0             | 50.0              | 40.0      | 0          |
| 女 20～29   | 9           | 44.4                                   | 0.0             | 0.0              | 33.3                    | 33.3              | 0.0                    | 22.2             | 22.2                              | 55.6             | 33.3              | 11.1      | 0          |
| 女 30～39   | 14          | 57.1                                   | 7.1             | 0.0              | 14.3                    | 14.3              | 0.0                    | 35.7             | 42.9                              | 50.0             | 14.3              | 14.3      | 0          |
| 女 40～49   | 14          | 78.6                                   | 7.1             | 21.4             | 7.1                     | 14.3              | 0.0                    | 7.1              | 28.6                              | 35.7             | 14.3              | 0.0       | 0          |
| 女 50～59   | 14          | 78.6                                   | 14.3            | 0.0              | 7.1                     | 7.1               | 0.0                    | 21.4             | 14.3                              | 42.9             | 28.6              | 14.3      | 1          |
| 女 60～69   | 10          | 50.0                                   | 20.0            | 40.0             | 20.0                    | 30.0              | 0.0                    | 10.0             | 0.0                               | 20.0             | 20.0              | 10.0      | 0          |
| 女 70～     | 4           | 50.0                                   | 0.0             | 100.0            | 0.0                     | 50.0              | 0.0                    | 0.0              | 0.0                               | 0.0              | 50.0              | 25.0      | 1          |
| D [市郡規模別] |             |  |                 |                  |                         |                   |                        |                  |                                   |                  |                   |           |            |
| 市部        | 84          | 53.6                                   | 10.7            | 26.2             | 14.3                    | 20.2              | 0.0                    | 17.9             | 13.1                              | 38.1             | 27.4              | 10.7      | 4          |
| 郡部        | 26          | 53.8                                   | 15.4            | 11.5             | 23.1                    | 19.2              | 0.0                    | 19.2             | 19.2                              | 42.3             | 23.1              | 15.4      | 2          |
| E [地区別]   |             |  |                 |                  |                         |                   |                        |                  |                                   |                  |                   |           |            |
| 東青地区      | 27          | 51.9                                   | 14.8            | 7.4              | 11.1                    | 14.8              | 0.0                    | 29.6             | 7.4                               | 40.7             | 33.3              | 11.1      | 1          |
| 西北地区      | 15          | 66.7                                   | 0.0             | 33.3             | 26.7                    | 20.0              | 0.0                    | 0.0              | 6.7                               | 66.7             | 26.7              | 13.3      | 0          |
| 中南地区      | 21          | 57.1                                   | 23.8            | 23.8             | 9.5                     | 23.8              | 0.0                    | 19.0             | 28.6                              | 19.0             | 14.3              | 9.5       | 3          |
| 上北地区      | 15          | 40.0                                   | 20.0            | 46.7             | 20.0                    | 20.0              | 0.0                    | 6.7              | 6.7                               | 33.3             | 20.0              | 26.7      | 2          |
| 下北地区      | 8           | 37.5                                   | 0.0             | 25.0             | 37.5                    | 12.5              | 0.0                    | 12.5             | 12.5                              | 25.0             | 50.0              | 0.0       | 0          |
| 三八地区      | 24          | 58.3                                   | 4.2             | 16.7             | 12.5                    | 25.0              | 0.0                    | 25.0             | 20.8                              | 45.8             | 25.0              | 8.3       | 0          |
| F [職業別]   |             |  |                 |                  |                         |                   |                        |                  |                                   |                  |                   |           |            |
| 専門・技術職    | 19          | 78.9                                   | 5.3             | 31.6             | 15.8                    | 26.3              | 0.0                    | 5.3              | 21.1                              | 52.6             | 5.3               | 5.3       | 0          |
| 管理職       | 7           | 42.9                                   | 14.3            | 28.6             | 28.6                    | 0.0               | 0.0                    | 28.6             | 0.0                               | 14.3             | 28.6              | 0.0       | 1          |
| 事務職       | 10          | 60.0                                   | 0.0             | 0.0              | 20.0                    | 10.0              | 0.0                    | 0.0              | 30.0                              | 50.0             | 20.0              | 10.0      | 0          |
| 販売        | 6           | 33.3                                   | 0.0             | 33.3             | 0.0                     | 33.3              | 0.0                    | 0.0              | 0.0                               | 16.7             | 50.0              | 33.3      | 0          |
| サービス業     | 5           | 80.0                                   | 0.0             | 40.0             | 20.0                    | 20.0              | 0.0                    | 40.0             | 0.0                               | 60.0             | 40.0              | 0.0       | 0          |
| 保安職       | 0           | 0.0                                    | 0.0             | 0.0              | 0.0                     | 0.0               | 0.0                    | 0.0              | 0.0                               | 0.0              | 0.0               | 0.0       | 0          |
| 農林漁業      | 11          | 63.6                                   | 9.1             | 18.2             | 27.3                    | 18.2              | 0.0                    | 9.1              | 0.0                               | 36.4             | 18.2              | 18.2      | 0          |
| 運輸・通信     | 3           | 33.3                                   | 0.0             | 0.0              | 0.0                     | 0.0               | 0.0                    | 33.3             | 33.3                              | 66.7             | 33.3              | 0.0       | 0          |
| 生産・労務職    | 12          | 83.3                                   | 0.0             | 8.3              | 8.3                     | 41.7              | 0.0                    | 41.7             | 0.0                               | 41.7             | 25.0              | 0.0       | 1          |
| 無職        | 37          | 29.7                                   | 27.0            | 27.0             | 16.2                    | 16.2              | 0.0                    | 21.6             | 21.6                              | 32.4             | 35.1              | 18.9      | 4          |
| G [部活動経験] |             |  |                 |                  |                         |                   |                        |                  |                                   |                  |                   |           |            |
| あり        | 63          | 54.0                                   | 6.3             | 25.4             | 19.0                    | 17.5              | 0.0                    | 17.5             | 6.3                               | 41.3             | 20.6              | 15.9      | 3          |
| なし        | 47          | 53.2                                   | 19.1            | 19.1             | 12.8                    | 23.4              | 0.0                    | 19.1             | 25.5                              | 36.2             | 34.0              | 6.4       | 3          |

問10 あなたは、自分が行うスポーツや運動に満足していますか。(○は1つ)

(単位：%)

|            | 回答者数<br>(人) | 1<br>十分に行<br>ってお<br>り、満足<br>している | 2<br>行っては<br>いるが、<br>もっと行<br>きたい | 3<br>行いたい<br>と思っ<br>ている<br>が、でき<br>ない | 4<br>スポー<br>ツや運<br>動に<br>関心が<br>ない |  |  | 無回答<br>(人) |  |  |  |  |  |
|------------|-------------|----------------------------------|----------------------------------|---------------------------------------|------------------------------------|--|--|------------|--|--|--|--|--|
| 前回調査 (H27) | -           |                                  |                                  |                                       |                                    |  |  |            |  |  |  |  |  |
| 今回調査総数     | 650         | 12.0                             | 29.4                             | 48.5                                  | 10.2                               |  |  | 29         |  |  |  |  |  |
| A [性別]     |             |                                  |                                  |                                       |                                    |  |  |            |  |  |  |  |  |
| 男性         | 278         | 16.9                             | 31.3                             | 42.4                                  | 9.4                                |  |  | 15         |  |  |  |  |  |
| 女性         | 372         | 8.3                              | 28.0                             | 53.0                                  | 10.8                               |  |  | 14         |  |  |  |  |  |
| B [年齢別]    |             |                                  |                                  |                                       |                                    |  |  |            |  |  |  |  |  |
| 20～29      | 100         | 9.0                              | 44.0                             | 39.0                                  | 8.0                                |  |  | 1          |  |  |  |  |  |
| 30～39      | 92          | 8.7                              | 22.8                             | 54.3                                  | 14.1                               |  |  | 1          |  |  |  |  |  |
| 40～49      | 127         | 4.7                              | 33.9                             | 51.2                                  | 10.2                               |  |  | 2          |  |  |  |  |  |
| 50～59      | 134         | 6.7                              | 28.4                             | 55.2                                  | 9.7                                |  |  | 2          |  |  |  |  |  |
| 60～69      | 115         | 18.3                             | 24.3                             | 47.0                                  | 10.4                               |  |  | 6          |  |  |  |  |  |
| 70～        | 82          | 30.5                             | 20.7                             | 40.2                                  | 8.5                                |  |  | 17         |  |  |  |  |  |
| C [性・年齢別]  |             |                                  |                                  |                                       |                                    |  |  |            |  |  |  |  |  |
| 男 20～29    | 43          | 16.3                             | 39.5                             | 34.9                                  | 9.3                                |  |  | 0          |  |  |  |  |  |
| 男 30～39    | 27          | 18.5                             | 25.9                             | 44.4                                  | 11.1                               |  |  | 1          |  |  |  |  |  |
| 男 40～49    | 49          | 10.2                             | 40.8                             | 38.8                                  | 10.2                               |  |  | 1          |  |  |  |  |  |
| 男 50～59    | 52          | 1.9                              | 34.6                             | 53.8                                  | 9.6                                |  |  | 1          |  |  |  |  |  |
| 男 60～69    | 60          | 21.7                             | 26.7                             | 41.7                                  | 10.0                               |  |  | 4          |  |  |  |  |  |
| 男 70～      | 47          | 34.0                             | 19.1                             | 40.4                                  | 6.4                                |  |  | 8          |  |  |  |  |  |
| 女 20～29    | 57          | 3.5                              | 47.4                             | 42.1                                  | 7.0                                |  |  | 1          |  |  |  |  |  |
| 女 30～39    | 65          | 4.6                              | 21.5                             | 58.5                                  | 15.4                               |  |  | 0          |  |  |  |  |  |
| 女 40～49    | 78          | 1.3                              | 29.5                             | 59.0                                  | 10.3                               |  |  | 1          |  |  |  |  |  |
| 女 50～59    | 82          | 9.8                              | 24.4                             | 56.1                                  | 9.8                                |  |  | 1          |  |  |  |  |  |
| 女 60～69    | 55          | 14.5                             | 21.8                             | 52.7                                  | 10.9                               |  |  | 2          |  |  |  |  |  |
| 女 70～      | 35          | 25.7                             | 22.9                             | 40.0                                  | 11.4                               |  |  | 9          |  |  |  |  |  |
| D [市郡規模別]  |             |                                  |                                  |                                       |                                    |  |  |            |  |  |  |  |  |
| 市部         | 500         | 11.8                             | 30.6                             | 48.8                                  | 8.8                                |  |  | 20         |  |  |  |  |  |
| 郡部         | 150         | 12.7                             | 25.3                             | 47.3                                  | 14.7                               |  |  | 9          |  |  |  |  |  |
| E [地区別]    |             |                                  |                                  |                                       |                                    |  |  |            |  |  |  |  |  |
| 東青地区       | 183         | 12.0                             | 32.2                             | 45.4                                  | 10.4                               |  |  | 5          |  |  |  |  |  |
| 西北地区       | 70          | 10.0                             | 28.6                             | 51.4                                  | 10.0                               |  |  | 2          |  |  |  |  |  |
| 中南地区       | 120         | 11.7                             | 26.7                             | 50.0                                  | 11.7                               |  |  | 8          |  |  |  |  |  |
| 上北地区       | 88          | 10.2                             | 25.0                             | 51.1                                  | 13.6                               |  |  | 7          |  |  |  |  |  |
| 下北地区       | 36          | 8.3                              | 38.9                             | 47.2                                  | 5.6                                |  |  | 0          |  |  |  |  |  |
| 三八地区       | 153         | 15.0                             | 28.8                             | 48.4                                  | 7.8                                |  |  | 7          |  |  |  |  |  |
| F [職業別]    |             |                                  |                                  |                                       |                                    |  |  |            |  |  |  |  |  |
| 専門・技術職     | 116         | 6.9                              | 29.3                             | 58.6                                  | 5.2                                |  |  | 3          |  |  |  |  |  |
| 管理職        | 47          | 6.4                              | 38.3                             | 48.9                                  | 6.4                                |  |  | 1          |  |  |  |  |  |
| 事務職        | 102         | 6.9                              | 39.2                             | 48.0                                  | 5.9                                |  |  | 0          |  |  |  |  |  |
| 販売         | 39          | 15.4                             | 30.8                             | 48.7                                  | 5.1                                |  |  | 1          |  |  |  |  |  |
| サービス業      | 39          | 10.3                             | 41.0                             | 38.5                                  | 10.3                               |  |  | 3          |  |  |  |  |  |
| 保安職        | 12          | 25.0                             | 50.0                             | 25.0                                  | 0.0                                |  |  | 0          |  |  |  |  |  |
| 農林漁業       | 32          | 9.4                              | 9.4                              | 62.5                                  | 18.8                               |  |  | 1          |  |  |  |  |  |
| 運輸・通信      | 9           | 0.0                              | 11.1                             | 55.6                                  | 33.3                               |  |  | 0          |  |  |  |  |  |
| 生産・労務職     | 51          | 9.8                              | 21.6                             | 52.9                                  | 15.7                               |  |  | 2          |  |  |  |  |  |
| 無職         | 203         | 19.2                             | 24.6                             | 42.4                                  | 13.8                               |  |  | 18         |  |  |  |  |  |
| G [部活動経験]  |             |                                  |                                  |                                       |                                    |  |  |            |  |  |  |  |  |
| あり         | 457         | 11.8                             | 35.0                             | 47.3                                  | 5.9                                |  |  | 14         |  |  |  |  |  |
| なし         | 193         | 12.4                             | 16.1                             | 51.3                                  | 20.2                               |  |  | 15         |  |  |  |  |  |

問 1 1 あなたが、今後（も）行いたい（行ってみたい）種目を選んで下さい（○は3つまで）

（単位：％）

|  | 前回調査<br>(H27) | 今回調査<br>総数 | 性別   |      | 年齢別  |      |      |      |      |      | 市部   | 郡部   | 地区別  |      |      |      |      |      |
|--|---------------|------------|------|------|------|------|------|------|------|------|------|------|------|------|------|------|------|------|
|  |               |            | 男性   | 女性   | 20   | 30   | 40   | 50   | 60   | 70   |      |      | 東青   | 西北   | 中南   | 上北   | 下北   | 三八   |
|  |               |            |      |      | 29   | 39   | 49   | 59   | 69   |      |      |      |      |      |      |      |      |      |
| 回答者数（人）                                | 634           | 644        | 274  | 370  | 99   | 90   | 127  | 135  | 114  | 79   | 492  | 152  | 177  | 71   | 117  | 91   | 35   | 153  |
| ウォーキング                                 | 41.0          | 49.5       | 47.1 | 51.4 | 27.3 | 34.4 | 40.2 | 52.6 | 74.6 | 68.4 | 52.8 | 38.8 | 50.8 | 40.8 | 49.6 | 47.3 | 57.1 | 51.6 |
| キャッチボール、ドッジボール                         | 2.5           | 3.0        | 5.1  | 1.4  | 4.0  | 2.2  | 5.5  | 1.5  | 0.9  | 3.8  | 3.0  | 2.6  | 2.3  | 2.8  | 2.6  | 2.2  | 0.0  | 5.2  |
| 体操                                     | 26.3          | 16.6       | 10.6 | 21.1 | 3.0  | 10.0 | 9.4  | 18.5 | 24.6 | 38.0 | 18.3 | 11.2 | 17.5 | 23.9 | 15.4 | 15.4 | 2.9  | 17.0 |
| 器械体操、新体操、トランポリン                        | —             | 0.8        | 0.4  | 1.1  | 3.0  | 0.0  | 0.8  | 0.0  | 0.0  | 1.3  | 0.4  | 2.0  | 0.6  | 0.0  | 0.9  | 0.0  | 0.0  | 2.0  |
| エアロビクス、ヨガ                              | —             | 16.0       | 1.8  | 26.5 | 15.2 | 24.4 | 20.5 | 20.0 | 9.6  | 2.5  | 15.7 | 17.1 | 16.9 | 12.7 | 18.8 | 18.7 | 5.7  | 15.0 |
| ダンス                                    | 13.2          | 9.2        | 1.8  | 14.6 | 9.1  | 12.2 | 6.3  | 8.1  | 7.0  | 15.2 | 9.3  | 8.6  | 6.8  | 11.3 | 8.5  | 7.7  | 14.3 | 11.1 |
| トランポリン、綱引き                             | —             | 0.5        | 0.0  | 0.8  | 1.0  | 0.0  | 0.0  | 0.7  | 0.9  | 0.0  | 0.4  | 0.7  | 0.6  | 1.4  | 0.9  | 0.0  | 0.0  | 0.0  |
| ボウリング                                  | 10.4          | 8.9        | 7.7  | 9.7  | 8.1  | 11.1 | 6.3  | 11.9 | 11.4 | 2.5  | 8.1  | 11.2 | 7.3  | 14.1 | 7.7  | 6.6  | 5.7  | 11.1 |
| ゲートボール、グラウンドゴルフ、ターゲットパードゴルフ            | 6.0           | 3.0        | 4.7  | 1.6  | 0.0  | 1.1  | 0.0  | 1.5  | 6.1  | 11.4 | 3.0  | 2.6  | 4.0  | 0.0  | 1.7  | 4.4  | 0.0  | 3.9  |
| ランニング                                  | 9.0           | 10.9       | 13.5 | 8.9  | 20.2 | 16.7 | 9.4  | 10.4 | 7.0  | 1.3  | 11.2 | 9.9  | 10.7 | 12.7 | 11.1 | 8.8  | 11.4 | 11.1 |
| 水泳                                     | 22.7          | 20.7       | 10.6 | 28.1 | 22.2 | 26.7 | 23.6 | 23.7 | 15.8 | 8.9  | 21.3 | 18.4 | 23.7 | 21.1 | 23.1 | 18.7 | 20.0 | 16.3 |
| スキー、スノーボード                             | 9.5           | 7.8        | 9.5  | 6.5  | 10.1 | 8.9  | 11.8 | 8.1  | 3.5  | 2.5  | 8.5  | 5.3  | 9.6  | 5.6  | 8.5  | 8.8  | 2.9  | 6.5  |
| スケート                                   | 1.6           | 1.9        | 1.8  | 1.9  | 4.0  | 1.1  | 1.6  | 0.7  | 2.6  | 1.3  | 1.8  | 2.0  | 2.3  | 1.4  | 0.9  | 2.2  | 2.9  | 2.0  |
| 登山                                     | 8.4           | 9.3        | 11.3 | 7.8  | 14.1 | 10.0 | 7.9  | 9.6  | 8.8  | 5.1  | 9.3  | 9.2  | 9.6  | 7.0  | 10.3 | 17.6 | 5.7  | 5.2  |
| キャンプ、オートキャンプ                           | 6.5           | 6.1        | 8.0  | 4.6  | 8.1  | 6.7  | 10.2 | 5.2  | 2.6  | 2.5  | 5.9  | 6.6  | 2.8  | 7.0  | 6.0  | 12.1 | 2.9  | 6.5  |
| ハイキング、オリエンテーリング                        | 5.2           | 2.8        | 3.3  | 2.4  | 1.0  | 1.1  | 3.1  | 4.4  | 3.5  | 2.5  | 3.0  | 2.0  | 3.4  | 1.4  | 0.0  | 4.4  | 8.6  | 2.6  |
| ボート、ヨット、セーリング、ダイビング、カヌー、水上バイク、サーフィン、釣り | 8.7           | 5.4        | 7.3  | 4.1  | 10.1 | 6.7  | 7.9  | 1.5  | 6.1  | 0.0  | 4.3  | 9.2  | 5.1  | 4.2  | 2.6  | 5.5  | 8.6  | 7.8  |
| ゴルフ                                    | 11.8          | 7.6        | 14.6 | 2.4  | 7.1  | 5.6  | 7.9  | 9.6  | 7.9  | 6.3  | 8.3  | 5.3  | 9.6  | 8.5  | 6.0  | 5.5  | 11.4 | 6.5  |
| 自転車                                    | 11.8          | 13.2       | 21.5 | 7.0  | 14.1 | 11.1 | 12.6 | 14.8 | 14.0 | 11.4 | 12.6 | 15.1 | 9.0  | 19.7 | 22.2 | 7.7  | 8.6  | 12.4 |

問11 あなたが、今後（も）行いたい（行ってみたい）種目を選んで下さい（○は3つまで）

（単位：％）

|                                   | 前回調査<br>(H27) | 今回調査<br>総数 | 性別   |      | 年齢別           |               |               |               |               |         | 市部   | 郡部   | 地区別  |      |      |      |      |      |
|-----------------------------------|---------------|------------|------|------|---------------|---------------|---------------|---------------|---------------|---------|------|------|------|------|------|------|------|------|
|                                   |               |            | 男性   | 女性   | 20<br>～<br>29 | 30<br>～<br>39 | 40<br>～<br>49 | 50<br>～<br>59 | 60<br>～<br>69 | 70<br>～ |      |      | 東青   | 西北   | 中南   | 上北   | 下北   | 三八   |
| 回答者数（人）                           | 634           | 644        | 274  | 370  | 99            | 90            | 127           | 135           | 114           | 79      | 492  | 152  | 177  | 71   | 117  | 91   | 35   | 153  |
| グライダー、ハングライダー、スカイダイビング、パラグライダー    | 4.9           | 2.5        | 2.6  | 2.4  | 4.0           | 5.6           | 3.1           | 2.2           | 0.0           | 0.0     | 1.8  | 4.6  | 2.3  | 4.2  | 0.9  | 3.3  | 2.9  | 2.6  |
| 陸上競技                              | 1.4           | 1.4        | 1.1  | 1.6  | 4.0           | 1.1           | 1.6           | 1.5           | 0.0           | 0.0     | 1.2  | 2.0  | 0.6  | 2.8  | 2.6  | 0.0  | 2.9  | 1.3  |
| 柔道、剣道、空手道、相撲、銃剣道、なぎなた、ボクシング、レスリング | 3.5           | 3.0        | 4.0  | 2.2  | 7.1           | 5.6           | 2.4           | 3.0           | 0.0           | 0.0     | 2.8  | 3.3  | 3.4  | 4.2  | 5.1  | 2.2  | 0.0  | 1.3  |
| フェンシング、ウエイトリフティング                 | —             | 0.2        | 0.0  | 0.3  | 1.0           | 0.0           | 0.0           | 0.0           | 0.0           | 0.0     | 0.2  | 0.0  | 0.0  | 1.4  | 0.0  | 0.0  | 0.0  | 0.0  |
| 弓道、アーチェリー                         | 3.0           | 3.0        | 2.9  | 3.0  | 7.1           | 4.4           | 0.8           | 3.7           | 0.0           | 2.5     | 2.8  | 3.3  | 1.1  | 2.8  | 3.4  | 5.5  | 2.9  | 3.3  |
| 野球、ソフトボール                         | 4.3           | 6.7        | 13.5 | 1.6  | 14.1          | 7.8           | 4.7           | 5.2           | 2.6           | 7.6     | 7.1  | 5.3  | 9.6  | 5.6  | 2.6  | 5.5  | 8.6  | 7.2  |
| サッカー、フットサル                        | 4.1           | 2.5        | 5.1  | 0.5  | 4.0           | 5.6           | 3.9           | 1.5           | 0.0           | 0.0     | 1.8  | 4.6  | 2.8  | 2.8  | 0.9  | 4.4  | 2.9  | 2.0  |
| バレーボール、バスケットボール、ハンドボール            | 7.3           | 6.2        | 7.3  | 5.4  | 10.1          | 10.0          | 10.2          | 3.7           | 2.6           | 0.0     | 5.5  | 8.6  | 4.0  | 5.6  | 3.4  | 9.9  | 17.1 | 6.5  |
| テニス、ソフトテニス、バドミントン、卓球              | 19.1          | 19.9       | 17.5 | 21.6 | 31.3          | 17.8          | 22.0          | 20.0          | 14.0          | 12.7    | 18.1 | 25.7 | 17.5 | 22.5 | 16.2 | 16.5 | 28.6 | 24.2 |
| ラグビー、アメリカンフットボール                  | —             | 0.2        | 0.4  | 0.0  | 0.0           | 0.0           | 0.8           | 0.0           | 0.0           | 0.0     | 0.2  | 0.0  | 0.6  | 0.0  | 0.0  | 0.0  | 0.0  | 0.0  |
| カーリング                             | 3.8           | 1.2        | 0.7  | 1.6  | 0.0           | 3.3           | 0.8           | 2.2           | 0.9           | 0.0     | 1.6  | 0.0  | 2.3  | 1.4  | 0.9  | 1.1  | 0.0  | 0.7  |
| 射撃                                | —             | 2.5        | 3.6  | 1.6  | 5.1           | 1.1           | 5.5           | 0.7           | 1.8           | 0.0     | 2.8  | 1.3  | 2.8  | 4.2  | 2.6  | 2.2  | 2.9  | 1.3  |
| トライアスロン                           | —             | 0.5        | 0.0  | 0.8  | 1.0           | 2.2           | 0.0           | 0.0           | 0.0           | 0.0     | 0.4  | 0.7  | 0.6  | 0.0  | 1.7  | 0.0  | 0.0  | 0.0  |
| その他                               | —             | 3.4        | 3.6  | 3.2  | 1.0           | 1.1           | 3.9           | 3.0           | 3.5           | 8.9     | 2.4  | 6.6  | 2.3  | 5.6  | 4.3  | 5.5  | 0.0  | 2.6  |





問12(2) あなたは、「総合型地域スポーツクラブ」をどのようにして知りましたか。(〇は2つまで)

(単位：%)

|            | 回答者数<br>(人) | 1<br>回覧板や<br>地域の広<br>報誌 | 2<br>公民館等<br>に置かれ<br>ているチ<br>ラシ | 3<br>子どもが<br>学校から<br>持ち帰る<br>チラシ | 4<br>お店のは<br>り紙・ポ<br>スター | 5<br>地域のホ<br>ームペー<br>ジ | 6<br>地域の人<br>たちから<br>の口コミ | 7<br>その他 |  |  | 無回答<br>(人) |  |  |
|------------|-------------|-------------------------|---------------------------------|----------------------------------|--------------------------|------------------------|---------------------------|----------|--|--|------------|--|--|
| 前回調査 (H27) | —           |                         |                                 |                                  |                          |                        |                           |          |  |  |            |  |  |
| 今回調査総数     | 65          | 50.8                    | 10.8                            | 9.2                              | 3.1                      | 10.8                   | 20.0                      | 26.2     |  |  | 3          |  |  |
| A [性別]     |             |                         |                                 |                                  |                          |                        |                           |          |  |  |            |  |  |
| 男性         | 29          | 48.3                    | 20.7                            | 10.3                             | 3.4                      | 13.8                   | 13.8                      | 34.5     |  |  | 2          |  |  |
| 女性         | 36          | 52.8                    | 2.8                             | 8.3                              | 2.8                      | 8.3                    | 25.0                      | 19.4     |  |  | 1          |  |  |
| B [年齢別]    |             |                         |                                 |                                  |                          |                        |                           |          |  |  |            |  |  |
| 20～29      | 6           | 0.0                     | 0.0                             | 16.7                             | 0.0                      | 16.7                   | 16.7                      | 50.0     |  |  | 0          |  |  |
| 30～39      | 4           | 75.0                    | 0.0                             | 50.0                             | 0.0                      | 0.0                    | 0.0                       | 25.0     |  |  | 0          |  |  |
| 40～49      | 16          | 50.0                    | 6.3                             | 12.5                             | 0.0                      | 12.5                   | 25.0                      | 43.8     |  |  | 2          |  |  |
| 50～59      | 13          | 30.8                    | 23.1                            | 7.7                              | 7.7                      | 23.1                   | 23.1                      | 15.4     |  |  | 0          |  |  |
| 60～69      | 16          | 62.5                    | 0.0                             | 0.0                              | 6.3                      | 6.3                    | 12.5                      | 25.0     |  |  | 1          |  |  |
| 70～        | 10          | 80.0                    | 30.0                            | 0.0                              | 0.0                      | 0.0                    | 30.0                      | 0.0      |  |  | 0          |  |  |
| C [性・年齢別]  |             |                         |                                 |                                  |                          |                        |                           |          |  |  |            |  |  |
| 男 20～29    | 1           | 0.0                     | 0.0                             | 0.0                              | 0.0                      | 0.0                    | 0.0                       | 100.0    |  |  | 0          |  |  |
| 男 30～39    | 4           | 75.0                    | 0.0                             | 50.0                             | 0.0                      | 0.0                    | 0.0                       | 25.0     |  |  | 0          |  |  |
| 男 40～49    | 10          | 50.0                    | 10.0                            | 10.0                             | 0.0                      | 20.0                   | 20.0                      | 40.0     |  |  | 1          |  |  |
| 男 50～59    | 6           | 0.0                     | 50.0                            | 0.0                              | 0.0                      | 33.3                   | 16.7                      | 33.3     |  |  | 0          |  |  |
| 男 60～69    | 5           | 60.0                    | 0.0                             | 0.0                              | 20.0                     | 0.0                    | 0.0                       | 40.0     |  |  | 1          |  |  |
| 男 70～      | 3           | 100.0                   | 66.7                            | 0.0                              | 0.0                      | 0.0                    | 33.3                      | 0.0      |  |  | 0          |  |  |
| 女 20～29    | 5           | 0.0                     | 0.0                             | 20.0                             | 0.0                      | 20.0                   | 20.0                      | 40.0     |  |  | 0          |  |  |
| 女 30～39    | 0           | 0.0                     | 0.0                             | 0.0                              | 0.0                      | 0.0                    | 0.0                       | 0.0      |  |  | 0          |  |  |
| 女 40～49    | 6           | 50.0                    | 0.0                             | 16.7                             | 0.0                      | 0.0                    | 33.3                      | 50.0     |  |  | 1          |  |  |
| 女 50～59    | 7           | 57.1                    | 0.0                             | 14.3                             | 14.3                     | 14.3                   | 28.6                      | 0.0      |  |  | 0          |  |  |
| 女 60～69    | 11          | 63.6                    | 0.0                             | 0.0                              | 0.0                      | 9.1                    | 18.2                      | 18.2     |  |  | 0          |  |  |
| 女 70～      | 7           | 71.4                    | 14.3                            | 0.0                              | 0.0                      | 0.0                    | 28.6                      | 0.0      |  |  | 0          |  |  |
| D [市郡規模別]  |             |                         |                                 |                                  |                          |                        |                           |          |  |  |            |  |  |
| 市部         | 46          | 47.8                    | 10.9                            | 10.9                             | 4.3                      | 10.9                   | 23.9                      | 17.4     |  |  | 1          |  |  |
| 郡部         | 19          | 57.9                    | 10.5                            | 5.3                              | 0.0                      | 10.5                   | 10.5                      | 47.4     |  |  | 2          |  |  |
| E [地区別]    |             |                         |                                 |                                  |                          |                        |                           |          |  |  |            |  |  |
| 東青地区       | 20          | 45.0                    | 15.0                            | 5.0                              | 5.0                      | 15.0                   | 5.0                       | 45.0     |  |  | 1          |  |  |
| 西北地区       | 5           | 40.0                    | 20.0                            | 0.0                              | 0.0                      | 20.0                   | 40.0                      | 20.0     |  |  | 0          |  |  |
| 中南地区       | 7           | 57.1                    | 0.0                             | 42.9                             | 0.0                      | 0.0                    | 28.6                      | 0.0      |  |  | 0          |  |  |
| 上北地区       | 13          | 38.5                    | 7.7                             | 7.7                              | 0.0                      | 15.4                   | 30.8                      | 23.1     |  |  | 0          |  |  |
| 下北地区       | 2           | 100.0                   | 0.0                             | 0.0                              | 0.0                      | 0.0                    | 0.0                       | 0.0      |  |  | 1          |  |  |
| 三八地区       | 18          | 61.1                    | 11.1                            | 5.6                              | 5.6                      | 5.6                    | 22.2                      | 22.2     |  |  | 1          |  |  |
| F [職業別]    |             |                         |                                 |                                  |                          |                        |                           |          |  |  |            |  |  |
| 専門・技術職     | 12          | 50.0                    | 8.3                             | 8.3                              | 0.0                      | 8.3                    | 8.3                       | 50.0     |  |  | 1          |  |  |
| 管理職        | 5           | 0.0                     | 20.0                            | 0.0                              | 0.0                      | 20.0                   | 40.0                      | 40.0     |  |  | 1          |  |  |
| 事務職        | 9           | 44.4                    | 11.1                            | 0.0                              | 0.0                      | 22.2                   | 22.2                      | 55.6     |  |  | 0          |  |  |
| 販売         | 0           | 0.0                     | 0.0                             | 0.0                              | 0.0                      | 0.0                    | 0.0                       | 0.0      |  |  | 0          |  |  |
| サービス業      | 6           | 33.3                    | 16.7                            | 0.0                              | 16.7                     | 0.0                    | 33.3                      | 0.0      |  |  | 0          |  |  |
| 保安職        | 1           | 100.0                   | 0.0                             | 0.0                              | 0.0                      | 100.0                  | 0.0                       | 0.0      |  |  | 0          |  |  |
| 農林漁業       | 2           | 50.0                    | 0.0                             | 50.0                             | 0.0                      | 0.0                    | 0.0                       | 50.0     |  |  | 0          |  |  |
| 運輸・通信      | 0           | 0.0                     | 0.0                             | 0.0                              | 0.0                      | 0.0                    | 0.0                       | 0.0      |  |  | 0          |  |  |
| 生産・労務職     | 6           | 66.7                    | 0.0                             | 33.3                             | 0.0                      | 0.0                    | 16.7                      | 16.7     |  |  | 0          |  |  |
| 無職         | 24          | 62.5                    | 12.5                            | 8.3                              | 4.2                      | 8.3                    | 20.8                      | 8.3      |  |  | 1          |  |  |
| G [部活動経験]  |             |                         |                                 |                                  |                          |                        |                           |          |  |  |            |  |  |
| あり         | 50          | 52.0                    | 12.0                            | 8.0                              | 2.0                      | 12.0                   | 20.0                      | 30.0     |  |  | 3          |  |  |
| なし         | 15          | 46.7                    | 6.7                             | 13.3                             | 6.7                      | 6.7                    | 20.0                      | 13.3     |  |  | 0          |  |  |

問13 ご自身が実施するスポーツや運動のために平均して1ヶ月にいくら程度費用をかけていますか。(〇は1つ)

(単位：%)

|            | 回答者数<br>(人) | 1<br>ほとんど<br>(全く)<br>お金はか<br>けていな<br>い | 2<br>~2000円<br>未満 | 3<br>2000円~<br>5000円未<br>満 | 4<br>5000円~<br>10000円<br>未満 | 5<br>10000円<br>~15000<br>円未満 | 6<br>15000円<br>~20000<br>円未満 | 7<br>20000円以<br>上 | 8<br>わから<br>ない |  |  | 無回答<br>(人) |  |
|------------|-------------|--|-------------------|----------------------------|-----------------------------|------------------------------|------------------------------|-------------------|----------------|--|--|------------|--|
| 前回調査 (H27) | —           |  |                   |                            |                             |                              |                              |                   |                |  |  |            |  |
| 今回調査総数     | 649         | 66.7                                   | 12.6              | 8.5                        | 4.9                         | 1.4                          | 0.5                          | 1.2               | 4.2            |  |  | 30         |  |
| A [性別]     |             |  |                   |                            |                             |                              |                              |                   |                |  |  |            |  |
| 男性         | 279         | 59.1                                   | 10.4              | 13.6                       | 5.7                         | 1.8                          | 1.1                          | 2.2               | 6.1            |  |  | 14         |  |
| 女性         | 370         | 72.4                                   | 14.3              | 4.6                        | 4.3                         | 1.1                          | 0.0                          | 0.5               | 2.7            |  |  | 16         |  |
| B [年齢別]    |             |  |                   |                            |                             |                              |                              |                   |                |  |  |            |  |
| 20～29      | 101         | 62.4                                   | 17.8              | 5.9                        | 3.0                         | 1.0                          | 1.0                          | 1.0               | 7.9            |  |  | 0          |  |
| 30～39      | 91          | 68.1                                   | 17.6              | 4.4                        | 6.6                         | 1.1                          | 0.0                          | 1.1               | 1.1            |  |  | 2          |  |
| 40～49      | 127         | 67.7                                   | 8.7               | 9.4                        | 7.1                         | 1.6                          | 0.0                          | 3.1               | 2.4            |  |  | 2          |  |
| 50～59      | 132         | 68.9                                   | 12.1              | 9.8                        | 3.8                         | 1.5                          | 0.8                          | 0.0               | 3.0            |  |  | 4          |  |
| 60～69      | 113         | 70.8                                   | 8.8               | 8.0                        | 4.4                         | 0.9                          | 0.9                          | 0.9               | 5.3            |  |  | 8          |  |
| 70～        | 85          | 60.0                                   | 12.9              | 12.9                       | 4.7                         | 2.4                          | 0.0                          | 1.2               | 5.9            |  |  | 14         |  |
| C [性・年齢別]  |             |  |                   |                            |                             |                              |                              |                   |                |  |  |            |  |
| 男 20～29    | 43          | 51.2                                   | 14.0              | 7.0                        | 4.7                         | 2.3                          | 2.3                          | 2.3               | 16.3           |  |  | 0          |  |
| 男 30～39    | 27          | 59.3                                   | 22.2              | 11.1                       | 7.4                         | 0.0                          | 0.0                          | 0.0               | 0.0            |  |  | 1          |  |
| 男 40～49    | 50          | 50.0                                   | 12.0              | 18.0                       | 12.0                        | 0.0                          | 0.0                          | 6.0               | 2.0            |  |  | 0          |  |
| 男 50～59    | 52          | 61.5                                   | 7.7               | 17.3                       | 3.8                         | 1.9                          | 1.9                          | 0.0               | 5.8            |  |  | 1          |  |
| 男 60～69    | 61          | 70.5                                   | 4.9               | 11.5                       | 3.3                         | 1.6                          | 1.6                          | 1.6               | 4.9            |  |  | 3          |  |
| 男 70～      | 46          | 58.7                                   | 8.7               | 15.2                       | 4.3                         | 4.3                          | 0.0                          | 2.2               | 6.5            |  |  | 9          |  |
| 女 20～29    | 58          | 70.7                                   | 20.7              | 5.2                        | 1.7                         | 0.0                          | 0.0                          | 0.0               | 1.7            |  |  | 0          |  |
| 女 30～39    | 64          | 71.9                                   | 15.6              | 1.6                        | 6.3                         | 1.6                          | 0.0                          | 1.6               | 1.6            |  |  | 1          |  |
| 女 40～49    | 77          | 79.2                                   | 6.5               | 3.9                        | 3.9                         | 2.6                          | 0.0                          | 1.3               | 2.6            |  |  | 2          |  |
| 女 50～59    | 80          | 73.8                                   | 15.0              | 5.0                        | 3.8                         | 1.3                          | 0.0                          | 0.0               | 1.3            |  |  | 3          |  |
| 女 60～69    | 52          | 71.2                                   | 13.5              | 3.8                        | 5.8                         | 0.0                          | 0.0                          | 0.0               | 5.8            |  |  | 5          |  |
| 女 70～      | 39          | 61.5                                   | 17.9              | 10.3                       | 5.1                         | 0.0                          | 0.0                          | 0.0               | 5.1            |  |  | 5          |  |
| D [市郡規模別]  |             |  |                   |                            |                             |                              |                              |                   |                |  |  |            |  |
| 市部         | 494         | 66.4                                   | 12.6              | 8.1                        | 5.1                         | 1.8                          | 0.4                          | 1.4               | 4.3            |  |  | 26         |  |
| 郡部         | 155         | 67.7                                   | 12.9              | 9.7                        | 4.5                         | 0.0                          | 0.6                          | 0.6               | 3.9            |  |  | 4          |  |
| E [地区別]    |             |  |                   |                            |                             |                              |                              |                   |                |  |  |            |  |
| 東青地区       | 179         | 62.6                                   | 14.0              | 12.3                       | 3.9                         | 2.2                          | 0.0                          | 1.7               | 3.4            |  |  | 9          |  |
| 西北地区       | 71          | 71.8                                   | 9.9               | 4.2                        | 8.5                         | 1.4                          | 0.0                          | 0.0               | 4.2            |  |  | 1          |  |
| 中南地区       | 120         | 71.7                                   | 13.3              | 6.7                        | 5.0                         | 0.0                          | 0.0                          | 0.8               | 2.5            |  |  | 8          |  |
| 上北地区       | 90          | 71.1                                   | 13.3              | 4.4                        | 1.1                         | 1.1                          | 1.1                          | 2.2               | 5.6            |  |  | 5          |  |
| 下北地区       | 35          | 62.9                                   | 11.4              | 14.3                       | 2.9                         | 0.0                          | 0.0                          | 0.0               | 8.6            |  |  | 1          |  |
| 三八地区       | 154         | 63.6                                   | 11.7              | 8.4                        | 7.1                         | 1.9                          | 1.3                          | 1.3               | 4.5            |  |  | 6          |  |
| F [職業別]    |             |  |                   |                            |                             |                              |                              |                   |                |  |  |            |  |
| 専門・技術職     | 119         | 62.2                                   | 18.5              | 10.1                       | 4.2                         | 2.5                          | 0.0                          | 0.8               | 1.7            |  |  | 0          |  |
| 管理職        | 47          | 48.9                                   | 17.0              | 14.9                       | 8.5                         | 2.1                          | 0.0                          | 2.1               | 6.4            |  |  | 1          |  |
| 事務職        | 100         | 68.0                                   | 13.0              | 9.0                        | 5.0                         | 3.0                          | 0.0                          | 1.0               | 1.0            |  |  | 2          |  |
| 販売         | 39          | 69.2                                   | 15.4              | 2.6                        | 2.6                         | 0.0                          | 0.0                          | 5.1               | 5.1            |  |  | 1          |  |
| サービス業      | 39          | 71.8                                   | 7.7               | 5.1                        | 10.3                        | 0.0                          | 0.0                          | 0.0               | 5.1            |  |  | 3          |  |
| 保安職        | 12          | 41.7                                   | 8.3               | 25.0                       | 8.3                         | 0.0                          | 0.0                          | 8.3               | 8.3            |  |  | 0          |  |
| 農林漁業       | 29          | 89.7                                   | 0.0               | 3.4                        | 0.0                         | 0.0                          | 0.0                          | 0.0               | 6.9            |  |  | 4          |  |
| 運輸・通信      | 9           | 44.4                                   | 0.0               | 22.2                       | 0.0                         | 0.0                          | 0.0                          | 11.1              | 22.2           |  |  | 0          |  |
| 生産・労務職     | 50          | 74.0                                   | 8.0               | 6.0                        | 4.0                         | 0.0                          | 2.0                          | 0.0               | 6.0            |  |  | 3          |  |
| 無職         | 205         | 68.8                                   | 12.2              | 7.3                        | 4.9                         | 1.0                          | 1.0                          | 0.5               | 4.4            |  |  | 16         |  |
| G [部活動経験]  |             |  |                   |                            |                             |                              |                              |                   |                |  |  |            |  |
| あり         | 459         | 63.4                                   | 14.6              | 10.0                       | 5.0                         | 1.5                          | 0.4                          | 1.7               | 3.3            |  |  | 12         |  |
| なし         | 190         | 74.7                                   | 7.9               | 4.7                        | 4.7                         | 1.1                          | 0.5                          | 0.0               | 6.3            |  |  | 18         |  |

問14 (1) あなたは、現在スポーツや運動のクラブや同好会に入っていますか。(○は1つ)

(単位：%)

|            | 回答者数<br>(人) | 1<br>入っている | 2<br>入っていない |  |  | 無回答<br>(人) |  |  |  |  |  |  |  |
|------------|-------------|------------|-------------|--|--|------------|--|--|--|--|--|--|--|
| 前回調査 (H27) | 693         | 29.9       | 70.1        |  |  | 0          |  |  |  |  |  |  |  |
| 今回調査総数     | 670         | 14.6       | 85.4        |  |  | 9          |  |  |  |  |  |  |  |
| A [性別]     |             |            |             |  |  |            |  |  |  |  |  |  |  |
| 男性         | 286         | 18.9       | 81.1        |  |  | 7          |  |  |  |  |  |  |  |
| 女性         | 384         | 11.5       | 88.5        |  |  | 2          |  |  |  |  |  |  |  |
| B [年齢別]    |             |            |             |  |  |            |  |  |  |  |  |  |  |
| 20～29      | 101         | 20.8       | 79.2        |  |  | 0          |  |  |  |  |  |  |  |
| 30～39      | 93          | 9.7        | 90.3        |  |  | 0          |  |  |  |  |  |  |  |
| 40～49      | 129         | 11.6       | 88.4        |  |  | 0          |  |  |  |  |  |  |  |
| 50～59      | 135         | 14.1       | 85.9        |  |  | 1          |  |  |  |  |  |  |  |
| 60～69      | 120         | 13.3       | 86.7        |  |  | 1          |  |  |  |  |  |  |  |
| 70～        | 92          | 19.6       | 80.4        |  |  | 7          |  |  |  |  |  |  |  |
| C [性・年齢別]  |             |            |             |  |  |            |  |  |  |  |  |  |  |
| 男 20～29    | 43          | 30.2       | 69.8        |  |  | 0          |  |  |  |  |  |  |  |
| 男 30～39    | 28          | 14.3       | 85.7        |  |  | 0          |  |  |  |  |  |  |  |
| 男 40～49    | 50          | 14.0       | 86.0        |  |  | 0          |  |  |  |  |  |  |  |
| 男 50～59    | 52          | 17.3       | 82.7        |  |  | 1          |  |  |  |  |  |  |  |
| 男 60～69    | 63          | 14.3       | 85.7        |  |  | 1          |  |  |  |  |  |  |  |
| 男 70～      | 50          | 24.0       | 76.0        |  |  | 5          |  |  |  |  |  |  |  |
| 女 20～29    | 58          | 13.8       | 86.2        |  |  | 0          |  |  |  |  |  |  |  |
| 女 30～39    | 65          | 7.7        | 92.3        |  |  | 0          |  |  |  |  |  |  |  |
| 女 40～49    | 79          | 10.1       | 89.9        |  |  | 0          |  |  |  |  |  |  |  |
| 女 50～59    | 83          | 12.0       | 88.0        |  |  | 0          |  |  |  |  |  |  |  |
| 女 60～69    | 57          | 12.3       | 87.7        |  |  | 0          |  |  |  |  |  |  |  |
| 女 70～      | 42          | 14.3       | 85.7        |  |  | 2          |  |  |  |  |  |  |  |
| D [市郡規模別]  |             |            |             |  |  |            |  |  |  |  |  |  |  |
| 市部         | 512         | 13.5       | 86.5        |  |  | 8          |  |  |  |  |  |  |  |
| 郡部         | 158         | 18.4       | 81.6        |  |  | 1          |  |  |  |  |  |  |  |
| E [地区別]    |             |            |             |  |  |            |  |  |  |  |  |  |  |
| 東青地区       | 185         | 16.8       | 83.2        |  |  | 3          |  |  |  |  |  |  |  |
| 西北地区       | 72          | 20.8       | 79.2        |  |  | 0          |  |  |  |  |  |  |  |
| 中南地区       | 125         | 9.6        | 90.4        |  |  | 3          |  |  |  |  |  |  |  |
| 上北地区       | 93          | 9.7        | 90.3        |  |  | 2          |  |  |  |  |  |  |  |
| 下北地区       | 36          | 19.4       | 80.6        |  |  | 0          |  |  |  |  |  |  |  |
| 三八地区       | 159         | 15.1       | 84.9        |  |  | 1          |  |  |  |  |  |  |  |
| F [職業別]    |             |            |             |  |  |            |  |  |  |  |  |  |  |
| 専門・技術職     | 119         | 13.4       | 86.6        |  |  | 0          |  |  |  |  |  |  |  |
| 管理職        | 47          | 23.4       | 76.6        |  |  | 1          |  |  |  |  |  |  |  |
| 事務職        | 102         | 23.5       | 76.5        |  |  | 0          |  |  |  |  |  |  |  |
| 販売         | 39          | 5.1        | 94.9        |  |  | 1          |  |  |  |  |  |  |  |
| サービス業      | 41          | 7.3        | 92.7        |  |  | 1          |  |  |  |  |  |  |  |
| 保安職        | 12          | 8.3        | 91.7        |  |  | 0          |  |  |  |  |  |  |  |
| 農林漁業       | 33          | 6.1        | 93.9        |  |  | 0          |  |  |  |  |  |  |  |
| 運輸・通信      | 9           | 0.0        | 100.0       |  |  | 0          |  |  |  |  |  |  |  |
| 生産・労務職     | 52          | 5.8        | 94.2        |  |  | 1          |  |  |  |  |  |  |  |
| 無職         | 216         | 16.7       | 83.3        |  |  | 5          |  |  |  |  |  |  |  |
| G [部活動経験]  |             |            |             |  |  |            |  |  |  |  |  |  |  |
| あり         | 468         | 17.5       | 82.5        |  |  | 3          |  |  |  |  |  |  |  |
| なし         | 202         | 7.9        | 92.1        |  |  | 6          |  |  |  |  |  |  |  |

問14 (2) あなたが入っているクラブや同好会はどれに当たりますか。(○は2つまで)

(単位：%)

|            | 回答者数<br>(人) | 1<br>職場や学<br>校のクラ<br>ブや同好<br>会 | 2<br>同市町村<br>の人が加<br>入してい<br>るクラブ<br>や同好会 | 3<br>民間スポ<br>ーツ施設<br>開設の会<br>員制のク<br>ラブ | 4<br>総合型地<br>域スポー<br>ツクラブ | 5<br>その他 |  |  |   |  |  |  |  |  |
|------------|-------------|--------------------------------|---|---|---------------------------|----------|--|--|---|--|--|--|--|--|
| 前回調査 (H27) | —           |                                |   |   |                           |          |  |  |   |  |  |  |  |  |
| 今回調査総数     | 96          | 25.0                           | 55.2                                      | 11.5                                    | 2.1                       | 6.3      |  |  | 2 |  |  |  |  |  |
| A [性別]     |             |                                |   |   |                           |          |  |  |   |  |  |  |  |  |
| 男性         | 53          | 34.0                           | 43.4                                      | 13.2                                    | 0.0                       | 9.4      |  |  | 1 |  |  |  |  |  |
| 女性         | 43          | 14.0                           | 69.8                                      | 9.3                                     | 4.7                       | 2.3      |  |  | 1 |  |  |  |  |  |
| B [年齢別]    |             |                                |   |   |                           |          |  |  |   |  |  |  |  |  |
| 20～29      | 21          | 66.7                           | 23.8                                      | 4.8                                     | 4.8                       | 0.0      |  |  | 0 |  |  |  |  |  |
| 30～39      | 9           | 33.3                           | 55.6                                      | 11.1                                    | 0.0                       | 0.0      |  |  | 0 |  |  |  |  |  |
| 40～49      | 15          | 20.0                           | 60.0                                      | 13.3                                    | 0.0                       | 6.7      |  |  | 0 |  |  |  |  |  |
| 50～59      | 19          | 15.8                           | 63.2                                      | 0.0                                     | 5.3                       | 15.8     |  |  | 0 |  |  |  |  |  |
| 60～69      | 15          | 0.0                            | 66.7                                      | 33.3                                    | 0.0                       | 0.0      |  |  | 1 |  |  |  |  |  |
| 70～        | 17          | 5.9                            | 70.6                                      | 11.8                                    | 0.0                       | 11.8     |  |  | 1 |  |  |  |  |  |
| C [性・年齢別]  |             |                                |   |   |                           |          |  |  |   |  |  |  |  |  |
| 男 20～29    | 13          | 69.2                           | 30.8                                      | 0.0                                     | 0.0                       | 0.0      |  |  | 0 |  |  |  |  |  |
| 男 30～39    | 4           | 50.0                           | 25.0                                      | 25.0                                    | 0.0                       | 0.0      |  |  | 0 |  |  |  |  |  |
| 男 40～49    | 7           | 42.9                           | 42.9                                      | 0.0                                     | 0.0                       | 14.3     |  |  | 0 |  |  |  |  |  |
| 男 50～59    | 9           | 33.3                           | 44.4                                      | 0.0                                     | 0.0                       | 22.2     |  |  | 0 |  |  |  |  |  |
| 男 60～69    | 9           | 0.0                            | 55.6                                      | 44.4                                    | 0.0                       | 0.0      |  |  | 0 |  |  |  |  |  |
| 男 70～      | 11          | 9.1                            | 54.5                                      | 18.2                                    | 0.0                       | 18.2     |  |  | 1 |  |  |  |  |  |
| 女 20～29    | 8           | 62.5                           | 12.5                                      | 12.5                                    | 12.5                      | 0.0      |  |  | 0 |  |  |  |  |  |
| 女 30～39    | 5           | 20.0                           | 80.0                                      | 0.0                                     | 0.0                       | 0.0      |  |  | 0 |  |  |  |  |  |
| 女 40～49    | 8           | 0.0                            | 75.0                                      | 25.0                                    | 0.0                       | 0.0      |  |  | 0 |  |  |  |  |  |
| 女 50～59    | 10          | 0.0                            | 80.0                                      | 0.0                                     | 10.0                      | 10.0     |  |  | 0 |  |  |  |  |  |
| 女 60～69    | 6           | 0.0                            | 83.3                                      | 16.7                                    | 0.0                       | 0.0      |  |  | 1 |  |  |  |  |  |
| 女 70～      | 6           | 0.0                            | 100.0                                     | 0.0                                     | 0.0                       | 0.0      |  |  | 0 |  |  |  |  |  |
| D [市郡規模別]  |             |                                |   |   |                           |          |  |  |   |  |  |  |  |  |
| 市部         | 67          | 26.9                           | 50.7                                      | 13.4                                    | 1.5                       | 7.5      |  |  | 2 |  |  |  |  |  |
| 郡部         | 29          | 20.7                           | 65.5                                      | 6.9                                     | 3.4                       | 3.4      |  |  | 0 |  |  |  |  |  |
| E [地区別]    |             |                                |   |   |                           |          |  |  |   |  |  |  |  |  |
| 東青地区       | 31          | 32.3                           | 45.2                                      | 6.5                                     | 6.5                       | 9.7      |  |  | 0 |  |  |  |  |  |
| 西北地区       | 14          | 21.4                           | 71.4                                      | 7.1                                     | 0.0                       | 0.0      |  |  | 1 |  |  |  |  |  |
| 中南地区       | 11          | 18.2                           | 63.6                                      | 9.1                                     | 0.0                       | 9.1      |  |  | 1 |  |  |  |  |  |
| 上北地区       | 9           | 0.0                            | 66.7                                      | 22.2                                    | 0.0                       | 11.1     |  |  | 0 |  |  |  |  |  |
| 下北地区       | 7           | 28.6                           | 57.1                                      | 0.0                                     | 0.0                       | 14.3     |  |  | 0 |  |  |  |  |  |
| 三八地区       | 24          | 29.2                           | 50.0                                      | 20.8                                    | 0.0                       | 0.0      |  |  | 0 |  |  |  |  |  |
| F [職業別]    |             |                                |   |   |                           |          |  |  |   |  |  |  |  |  |
| 専門・技術職     | 16          | 18.8                           | 50.0                                      | 18.8                                    | 0.0                       | 12.5     |  |  | 0 |  |  |  |  |  |
| 管理職        | 11          | 36.4                           | 63.6                                      | 0.0                                     | 0.0                       | 0.0      |  |  | 0 |  |  |  |  |  |
| 事務職        | 24          | 29.2                           | 50.0                                      | 8.3                                     | 4.2                       | 8.3      |  |  | 0 |  |  |  |  |  |
| 販売         | 2           | 0.0                            | 100.0                                     | 0.0                                     | 0.0                       | 0.0      |  |  | 0 |  |  |  |  |  |
| サービス業      | 3           | 33.3                           | 66.7                                      | 0.0                                     | 0.0                       | 0.0      |  |  | 0 |  |  |  |  |  |
| 保安職        | 1           | 100.0                          | 0.0                                       | 0.0                                     | 0.0                       | 0.0      |  |  | 0 |  |  |  |  |  |
| 農林漁業       | 2           | 50.0                           | 50.0                                      | 0.0                                     | 0.0                       | 0.0      |  |  | 0 |  |  |  |  |  |
| 運輸・通信      | 0           | 0.0                            | 0.0                                       | 0.0                                     | 0.0                       | 0.0      |  |  | 0 |  |  |  |  |  |
| 生産・労務職     | 3           | 33.3                           | 66.7                                      | 0.0                                     | 0.0                       | 0.0      |  |  | 0 |  |  |  |  |  |
| 無職         | 34          | 17.6                           | 55.9                                      | 17.6                                    | 2.9                       | 5.9      |  |  | 2 |  |  |  |  |  |
| G [部活動経験]  |             |                                |   |   |                           |          |  |  |   |  |  |  |  |  |
| あり         | 81          | 28.4                           | 53.1                                      | 8.6                                     | 2.5                       | 7.4      |  |  | 1 |  |  |  |  |  |
| なし         | 15          | 6.7                            | 66.7                                      | 26.7                                    | 0.0                       | 0.0      |  |  | 1 |  |  |  |  |  |

問14(3) あなたが加入しているスポーツや運動の種目は何ですか。(○は複数)

(単位：%)

|  | 前回調査<br>(H27) | 今回調査<br>総数 | 性別  |      | 年齢別     |         |         |         |         |         | 市部  | 郡部  | 地区別 |      |      |      |      |      |
|--|---------------|------------|-----|------|---------|---------|---------|---------|---------|---------|-----|-----|-----|------|------|------|------|------|
|  |               |            | 男性  | 女性   | 20<br>) | 30<br>) | 40<br>) | 50<br>) | 60<br>) | 70<br>) |     |     | 東青  | 西北   | 中南   | 上北   | 下北   | 三八   |
| 回答者数(人)                                | 205           | 97         | 54  | 43   | 21      | 9       | 15      | 18      | 17      | 17      | 70  | 27  | 33  | 15   | 10   | 8    | 7    | 24   |
| ウォーキング                                 | 20.0          | 7.2        | 3.7 | 11.6 | 0.0     | 0.0     | 0.0     | 11.1    | 23.5    | 5.9     | 7.1 | 7.4 | 6.1 | 20.0 | 0.0  | 0.0  | 0.0  | 8.3  |
| キャッチボール、ドッジボール                         | 1.5           | 0.0        | 0.0 | 0.0  | 0.0     | 0.0     | 0.0     | 0.0     | 0.0     | 0.0     | 0.0 | 0.0 | 0.0 | 0.0  | 0.0  | 0.0  | 0.0  | 0.0  |
| 体操                                     | 14.1          | 4.1        | 3.7 | 4.7  | 0.0     | 0.0     | 6.7     | 0.0     | 5.9     | 11.8    | 5.7 | 0.0 | 0.0 | 6.7  | 10.0 | 12.5 | 0.0  | 4.2  |
| 器械体操、新体操、トランポリン                        | -             | 0.0        | 0.0 | 0.0  | 0.0     | 0.0     | 0.0     | 0.0     | 0.0     | 0.0     | 0.0 | 0.0 | 0.0 | 0.0  | 0.0  | 0.0  | 0.0  | 0.0  |
| エアロビクス、ヨガ                              | -             | 4.1        | 1.9 | 7.0  | 0.0     | 0.0     | 13.3    | 5.6     | 5.9     | 0.0     | 5.7 | 0.0 | 6.1 | 0.0  | 0.0  | 12.5 | 0.0  | 4.2  |
| ダンス                                    | 11.2          | 4.1        | 0.0 | 9.3  | 4.8     | 11.1    | 0.0     | 0.0     | 5.9     | 5.9     | 4.3 | 3.7 | 0.0 | 0.0  | 10.0 | 0.0  | 14.3 | 8.3  |
| トランポリン、綱引き                             | -             | 0.0        | 0.0 | 0.0  | 0.0     | 0.0     | 0.0     | 0.0     | 0.0     | 0.0     | 0.0 | 0.0 | 0.0 | 0.0  | 0.0  | 0.0  | 0.0  | 0.0  |
| ボウリング                                  | 7.3           | 3.1        | 5.6 | 0.0  | 0.0     | 0.0     | 0.0     | 0.0     | 17.6    | 0.0     | 4.3 | 0.0 | 0.0 | 0.0  | 0.0  | 12.5 | 14.3 | 4.2  |
| ゲートボール、グラウンドゴルフ、ターゲットバードゴルフ            | 11.2          | 7.2        | 9.3 | 4.7  | 0.0     | 0.0     | 0.0     | 5.6     | 5.9     | 29.4    | 7.1 | 7.4 | 9.1 | 6.7  | 0.0  | 0.0  | 0.0  | 12.5 |
| ランニング                                  | 11.7          | 2.1        | 1.9 | 2.3  | 4.8     | 0.0     | 0.0     | 0.0     | 0.0     | 5.9     | 1.4 | 3.7 | 0.0 | 0.0  | 10.0 | 0.0  | 0.0  | 4.2  |
| 水泳                                     | 6.3           | 6.2        | 5.6 | 7.0  | 0.0     | 0.0     | 6.7     | 11.1    | 5.9     | 11.8    | 5.7 | 7.4 | 3.0 | 6.7  | 10.0 | 0.0  | 0.0  | 12.5 |
| スキー、スノーボード                             | 6.3           | 4.1        | 7.4 | 0.0  | 4.8     | 0.0     | 0.0     | 5.6     | 0.0     | 11.8    | 4.3 | 3.7 | 9.1 | 0.0  | 0.0  | 0.0  | 14.3 | 0.0  |
| スケート                                   | 1.5           | 2.1        | 3.7 | 0.0  | 0.0     | 0.0     | 13.3    | 0.0     | 0.0     | 0.0     | 1.4 | 3.7 | 0.0 | 0.0  | 0.0  | 0.0  | 0.0  | 8.3  |
| 登山                                     | 2.9           | 0.0        | 0.0 | 0.0  | 0.0     | 0.0     | 0.0     | 0.0     | 0.0     | 0.0     | 0.0 | 0.0 | 0.0 | 0.0  | 0.0  | 0.0  | 0.0  | 0.0  |
| キャンプ、オートキャンプ                           | 2.0           | 0.0        | 0.0 | 0.0  | 0.0     | 0.0     | 0.0     | 0.0     | 0.0     | 0.0     | 0.0 | 0.0 | 0.0 | 0.0  | 0.0  | 0.0  | 0.0  | 0.0  |
| ハイキング、オリエンテーリング                        | 2.0           | 0.0        | 0.0 | 0.0  | 0.0     | 0.0     | 0.0     | 0.0     | 0.0     | 0.0     | 0.0 | 0.0 | 0.0 | 0.0  | 0.0  | 0.0  | 0.0  | 0.0  |
| ボート、ヨット、セーリング、ダイビング、カヌー、水上バイク、サーフィン、釣り | 6.3           | 0.0        | 0.0 | 0.0  | 0.0     | 0.0     | 0.0     | 0.0     | 0.0     | 0.0     | 0.0 | 0.0 | 0.0 | 0.0  | 0.0  | 0.0  | 0.0  | 0.0  |
| ゴルフ                                    | 8.8           | 2.1        | 3.7 | 0.0  | 0.0     | 11.1    | 0.0     | 0.0     | 0.0     | 5.9     | 1.4 | 3.7 | 3.0 | 0.0  | 0.0  | 12.5 | 0.0  | 0.0  |
| 自転車                                    | 3.9           | 0.0        | 0.0 | 0.0  | 0.0     | 0.0     | 0.0     | 0.0     | 0.0     | 0.0     | 0.0 | 0.0 | 0.0 | 0.0  | 0.0  | 0.0  | 0.0  | 0.0  |

問14(3) あなたが加入しているスポーツや運動の種目は何ですか。(〇は複数)

(単位：%)

|                                   | 前回調査<br>(H27) | 今回調査<br>総数 | 性別   |      | 年齢別           |               |               |               |               |         | 市部   | 郡部   | 地区別  |      |      |      |      |      |
|-----------------------------------|---------------|------------|------|------|---------------|---------------|---------------|---------------|---------------|---------|------|------|------|------|------|------|------|------|
|                                   |               |            | 男性   | 女性   | 20<br>〜<br>29 | 30<br>〜<br>39 | 40<br>〜<br>49 | 50<br>〜<br>59 | 60<br>〜<br>69 | 70<br>〜 |      |      | 東青   | 西北   | 中南   | 上北   | 下北   | 三八   |
| 回答者数(人)                           | 205           | 97         | 54   | 43   | 21            | 9             | 15            | 18            | 17            | 17      | 70   | 27   | 33   | 15   | 10   | 8    | 7    | 24   |
| グライダー、ハングライダー、スカイダイビング、パラグライダー    | 0.5           | 0.0        | 0.0  | 0.0  | 0.0           | 0.0           | 0.0           | 0.0           | 0.0           | 0.0     | 0.0  | 0.0  | 0.0  | 0.0  | 0.0  | 0.0  | 0.0  | 0.0  |
| 陸上競技                              | 5.9           | 3.1        | 3.7  | 2.3  | 4.8           | 11.1          | 0.0           | 5.6           | 0.0           | 0.0     | 2.9  | 3.7  | 3.0  | 13.3 | 0.0  | 0.0  | 0.0  | 0.0  |
| 柔道、剣道、空手道、相撲、銃剣道、なぎなた、ボクシング、レスリング | 8.3           | 4.1        | 3.7  | 4.7  | 4.8           | 11.1          | 6.7           | 5.6           | 0.0           | 0.0     | 2.9  | 7.4  | 9.1  | 0.0  | 10.0 | 0.0  | 0.0  | 0.0  |
| フェンシング、ウエイトリフティング                 | -             | 1.0        | 1.9  | 0.0  | 0.0           | 11.1          | 0.0           | 0.0           | 0.0           | 0.0     | 1.4  | 0.0  | 0.0  | 6.7  | 0.0  | 0.0  | 0.0  | 0.0  |
| 弓道、アーチェリー                         | 0.0           | 0.0        | 0.0  | 0.0  | 0.0           | 0.0           | 0.0           | 0.0           | 0.0           | 0.0     | 0.0  | 0.0  | 0.0  | 0.0  | 0.0  | 0.0  | 0.0  | 0.0  |
| 野球、ソフトボール                         | 17.6          | 11.3       | 20.4 | 0.0  | 28.6          | 0.0           | 13.3          | 11.1          | 0.0           | 5.9     | 14.3 | 3.7  | 12.1 | 20.0 | 0.0  | 12.5 | 14.3 | 8.3  |
| サッカー、フットサル                        | 10.2          | 4.1        | 3.7  | 4.7  | 9.5           | 11.1          | 6.7           | 0.0           | 0.0           | 0.0     | 2.9  | 7.4  | 6.1  | 6.7  | 0.0  | 12.5 | 0.0  | 0.0  |
| バレーボール、バスケットボール、ハンドボール            | 18.5          | 15.5       | 9.3  | 23.3 | 14.3          | 33.3          | 20.0          | 22.2          | 11.8          | 0.0     | 11.4 | 25.9 | 15.2 | 6.7  | 30.0 | 12.5 | 42.9 | 8.3  |
| テニス、ソフトテニス、バドミントン、卓球              | 12.7          | 11.3       | 9.3  | 14.0 | 19.0          | 0.0           | 6.7           | 16.7          | 11.8          | 5.9     | 11.4 | 11.1 | 15.2 | 0.0  | 10.0 | 12.5 | 0.0  | 16.7 |
| ラグビー、アメリカンフットボール                  | -             | 1.0        | 1.9  | 0.0  | 0.0           | 0.0           | 6.7           | 0.0           | 0.0           | 0.0     | 1.4  | 0.0  | 3.0  | 0.0  | 0.0  | 0.0  | 0.0  | 0.0  |
| カーリング                             | 0.0           | 0.0        | 0.0  | 0.0  | 0.0           | 0.0           | 0.0           | 0.0           | 0.0           | 0.0     | 0.0  | 0.0  | 0.0  | 0.0  | 0.0  | 0.0  | 0.0  | 0.0  |
| 射撃                                | -             | 0.0        | 0.0  | 0.0  | 0.0           | 0.0           | 0.0           | 0.0           | 0.0           | 0.0     | 0.0  | 0.0  | 0.0  | 0.0  | 0.0  | 0.0  | 0.0  | 0.0  |
| トライアスロン                           | -             | 0.0        | 0.0  | 0.0  | 0.0           | 0.0           | 0.0           | 0.0           | 0.0           | 0.0     | 0.0  | 0.0  | 0.0  | 0.0  | 0.0  | 0.0  | 0.0  | 0.0  |
| その他                               | 11.7          | 2.1        | 0.0  | 4.7  | 4.8           | 0.0           | 0.0           | 0.0           | 5.9           | 0.0     | 2.9  | 0.0  | 0.0  | 6.7  | 10.0 | 0.0  | 0.0  | 0.0  |

問14 (4) そのクラブや同好会に加入した動機は何ですか。(○は複数)

(単位：%)

|            | 回答者数<br>(人) | 1<br>継続して<br>できるから | 2<br>場所が優<br>先的に利<br>用できる<br>から | 3<br>施設用具<br>などが完<br>備してい<br>るから | 4<br>指導者が<br>いるから | 5<br>親睦のた<br>め(仲間<br>ができる<br>から) | 6<br>健康・体<br>力づくり<br>のため | 7<br>好きなス<br>ポーツ活<br>動ができ<br>るから | 8<br>技術を習<br>得できる<br>から | 9<br>親子や家<br>族で参加<br>できるか<br>ら | 10<br>地域の人<br>達と交流<br>できるか<br>ら | 11<br>特にな<br>い | 12<br>その他 | 未回答<br>(人) |
|------------|-------------|--------------------|---------------------------------|----------------------------------|-------------------|----------------------------------|--------------------------|----------------------------------|-------------------------|--------------------------------|---------------------------------|----------------|-----------|------------|
| 前回調査 (H27) | 206         | 36.9               | 10.7                            | 11.7                             | 18.4              | 50.0                             | 60.2                     | 49.5                             | 12.1                    | 8.3                            | 31.6                            | 1.5            | 3.9       | 1          |
| 今回調査総数     | 96          | 40.6               | 6.3                             | 3.1                              | 3.1               | 18.8                             | 10.4                     | 13.5                             | 1.0                     | 0.0                            | 0.0                             | 1.0            | 2.1       | 2          |
| A [性別]     |             |                    |                                 |                                  |                   |                                  |                          |                                  |                         |                                |                                 |                |           |            |
| 男性         | 54          | 40.7               | 11.1                            | 5.6                              | 1.9               | 29.6                             | 13.0                     | 20.4                             | 1.9                     | 0.0                            | 0.0                             | 11.1           | 0.0       | 0          |
| 女性         | 42          | 66.7               | 4.8                             | 2.4                              | 7.1               | 11.9                             | 33.3                     | 7.1                              | 4.8                     | 0.0                            | 0.0                             | 2.4            | 4.8       | 2          |
| B [年齢別]    |             |                    |                                 |                                  |                   |                                  |                          |                                  |                         |                                |                                 |                |           |            |
| 20～29      | 21          | 28.6               | 0.0                             | 0.0                              | 4.8               | 14.3                             | 4.8                      | 38.1                             | 0.0                     | 0.0                            | 0.0                             | 4.8            | 4.8       | 0          |
| 30～39      | 9           | 11.1               | 11.1                            | 11.1                             | 0.0               | 33.3                             | 22.2                     | 22.2                             | 0.0                     | 0.0                            | 0.0                             | 0.0            | 0.0       | 0          |
| 40～49      | 15          | 46.7               | 6.7                             | 13.3                             | 0.0               | 26.7                             | 20.0                     | 0.0                              | 6.7                     | 0.0                            | 0.0                             | 13.3           | 6.7       | 0          |
| 50～59      | 19          | 47.4               | 21.1                            | 0.0                              | 5.3               | 26.3                             | 10.5                     | 5.3                              | 0.0                     | 0.0                            | 0.0                             | 5.3            | 0.0       | 0          |
| 60～69      | 15          | 66.7               | 0.0                             | 6.7                              | 6.7               | 13.3                             | 53.3                     | 6.7                              | 13.3                    | 0.0                            | 0.0                             | 6.7            | 0.0       | 1          |
| 70～        | 17          | 100.0              | 11.8                            | 0.0                              | 5.9               | 23.5                             | 29.4                     | 11.8                             | 0.0                     | 0.0                            | 0.0                             | 11.8           | 0.0       | 1          |
| C [性・年齢別]  |             |                    |                                 |                                  |                   |                                  |                          |                                  |                         |                                |                                 |                |           |            |
| 男          |             |                    |                                 |                                  |                   |                                  |                          |                                  |                         |                                |                                 |                |           |            |
| 20～29      | 13          | 7.7                | 0.0                             | 0.0                              | 0.0               | 23.1                             | 0.0                      | 61.5                             | 0.0                     | 0.0                            | 0.0                             | 7.7            | 0.0       | 0          |
| 30～39      | 4           | 0.0                | 25.0                            | 0.0                              | 0.0               | 50.0                             | 0.0                      | 25.0                             | 0.0                     | 0.0                            | 0.0                             | 0.0            | 0.0       | 0          |
| 40～49      | 7           | 42.9               | 0.0                             | 28.6                             | 0.0               | 42.9                             | 28.6                     | 0.0                              | 0.0                     | 0.0                            | 0.0                             | 28.6           | 0.0       | 0          |
| 50～59      | 9           | 22.2               | 44.4                            | 0.0                              | 11.1              | 44.4                             | 0.0                      | 0.0                              | 0.0                     | 0.0                            | 0.0                             | 11.1           | 0.0       | 0          |
| 60～69      | 9           | 66.7               | 0.0                             | 11.1                             | 0.0               | 11.1                             | 22.2                     | 11.1                             | 11.1                    | 0.0                            | 0.0                             | 0.0            | 0.0       | 0          |
| 70～        | 12          | 83.3               | 8.3                             | 0.0                              | 0.0               | 25.0                             | 25.0                     | 8.3                              | 0.0                     | 0.0                            | 0.0                             | 16.7           | 0.0       | 0          |
| 女          |             |                    |                                 |                                  |                   |                                  |                          |                                  |                         |                                |                                 |                |           |            |
| 20～29      | 8           | 62.5               | 0.0                             | 0.0                              | 12.5              | 0.0                              | 12.5                     | 0.0                              | 0.0                     | 0.0                            | 0.0                             | 0.0            | 12.5      | 0          |
| 30～39      | 5           | 20.0               | 0.0                             | 20.0                             | 0.0               | 20.0                             | 40.0                     | 20.0                             | 0.0                     | 0.0                            | 0.0                             | 0.0            | 0.0       | 0          |
| 40～49      | 8           | 50.0               | 12.5                            | 0.0                              | 0.0               | 12.5                             | 12.5                     | 0.0                              | 12.5                    | 0.0                            | 0.0                             | 0.0            | 12.5      | 0          |
| 50～59      | 10          | 70.0               | 0.0                             | 0.0                              | 0.0               | 10.0                             | 20.0                     | 10.0                             | 0.0                     | 0.0                            | 0.0                             | 0.0            | 0.0       | 0          |
| 60～69      | 6           | 66.7               | 0.0                             | 0.0                              | 16.7              | 16.7                             | 100.0                    | 0.0                              | 16.7                    | 0.0                            | 0.0                             | 16.7           | 0.0       | 1          |
| 70～        | 5           | 140.0              | 20.0                            | 0.0                              | 20.0              | 20.0                             | 40.0                     | 20.0                             | 0.0                     | 0.0                            | 0.0                             | 0.0            | 0.0       | 1          |
| D [市郡規模別]  |             |                    |                                 |                                  |                   |                                  |                          |                                  |                         |                                |                                 |                |           |            |
| 市部         | 68          | 55.9               | 11.8                            | 4.4                              | 2.9               | 23.5                             | 23.5                     | 13.2                             | 4.4                     | 0.0                            | 0.0                             | 5.9            | 2.9       | 1          |
| 郡部         | 28          | 42.9               | 0.0                             | 3.6                              | 7.1               | 17.9                             | 17.9                     | 17.9                             | 0.0                     | 0.0                            | 0.0                             | 10.7           | 0.0       | 1          |
| E [地区別]    |             |                    |                                 |                                  |                   |                                  |                          |                                  |                         |                                |                                 |                |           |            |
| 東青地区       | 31          | 58.1               | 9.7                             | 0.0                              | 6.5               | 16.1                             | 22.6                     | 19.4                             | 3.2                     | 0.0                            | 0.0                             | 6.5            | 0.0       | 0          |
| 西北地区       | 14          | 28.6               | 7.1                             | 0.0                              | 0.0               | 21.4                             | 14.3                     | 21.4                             | 0.0                     | 0.0                            | 0.0                             | 7.1            | 7.1       | 1          |
| 中南地区       | 11          | 63.6               | 0.0                             | 0.0                              | 9.1               | 27.3                             | 36.4                     | 0.0                              | 0.0                     | 0.0                            | 0.0                             | 9.1            | 0.0       | 1          |
| 上北地区       | 9           | 33.3               | 33.3                            | 0.0                              | 11.1              | 22.2                             | 22.2                     | 22.2                             | 0.0                     | 0.0                            | 0.0                             | 11.1           | 0.0       | 0          |
| 下北地区       | 7           | 42.9               | 0.0                             | 14.3                             | 0.0               | 28.6                             | 14.3                     | 14.3                             | 0.0                     | 0.0                            | 0.0                             | 0.0            | 0.0       | 0          |
| 三八地区       | 24          | 62.5               | 4.2                             | 12.5                             | 0.0               | 25.0                             | 20.8                     | 8.3                              | 8.3                     | 0.0                            | 0.0                             | 8.3            | 4.2       | 0          |
| F [職業別]    |             |                    |                                 |                                  |                   |                                  |                          |                                  |                         |                                |                                 |                |           |            |
| 専門・技術職     | 16          | 18.8               | 12.5                            | 12.5                             | 6.3               | 12.5                             | 31.3                     | 18.8                             | 0.0                     | 0.0                            | 0.0                             | 0.0            | 6.3       | 0          |
| 管 理 職      | 11          | 27.3               | 36.4                            | 0.0                              | 0.0               | 27.3                             | 9.1                      | 18.2                             | 0.0                     | 0.0                            | 0.0                             | 0.0            | 0.0       | 0          |
| 事 務 職      | 24          | 37.5               | 4.2                             | 0.0                              | 4.2               | 20.8                             | 8.3                      | 20.8                             | 4.2                     | 0.0                            | 0.0                             | 4.2            | 0.0       | 0          |
| 販 売        | 2           | 50.0               | 0.0                             | 0.0                              | 0.0               | 100.0                            | 0.0                      | 0.0                              | 50.0                    | 0.0                            | 0.0                             | 50.0           | 0.0       | 0          |
| サービス業      | 3           | 33.3               | 0.0                             | 0.0                              | 0.0               | 33.3                             | 33.3                     | 66.7                             | 0.0                     | 0.0                            | 0.0                             | 0.0            | 0.0       | 0          |
| 保 安 職      | 1           | 0.0                | 0.0                             | 0.0                              | 0.0               | 100.0                            | 0.0                      | 0.0                              | 0.0                     | 0.0                            | 0.0                             | 0.0            | 0.0       | 0          |
| 農 林 漁 業    | 2           | 50.0               | 0.0                             | 50.0                             | 0.0               | 100.0                            | 0.0                      | 0.0                              | 0.0                     | 0.0                            | 0.0                             | 100.0          | 0.0       | 0          |
| 運輸・通信      | 0           | 0.0                | 0.0                             | 0.0                              | 0.0               | 0.0                              | 0.0                      | 0.0                              | 0.0                     | 0.0                            | 0.0                             | 0.0            | 0.0       | 0          |
| 生産・労務職     | 3           | 0.0                | 0.0                             | 0.0                              | 0.0               | 66.7                             | 33.3                     | 33.3                             | 33.3                    | 0.0                            | 0.0                             | 0.0            | 0.0       | 0          |
| 無 職        | 34          | 94.1               | 2.9                             | 2.9                              | 5.9               | 8.8                              | 32.4                     | 2.9                              | 0.0                     | 0.0                            | 0.0                             | 5.9            | 2.9       | 2          |
| G [部活動経験]  |             |                    |                                 |                                  |                   |                                  |                          |                                  |                         |                                |                                 |                |           |            |
| あり         | 81          | 46.9               | 8.6                             | 4.9                              | 2.5               | 23.5                             | 21.0                     | 16.0                             | 3.7                     | 0.0                            | 0.0                             | 4.9            | 1.2       | 1          |
| なし         | 15          | 80.0               | 6.7                             | 0.0                              | 13.3              | 13.3                             | 26.7                     | 6.7                              | 0.0                     | 0.0                            | 0.0                             | 20.0           | 6.7       | 1          |



問14 (5) 今後、自分の好きなスポーツや運動のクラブや同好会があれば、加入したいと思いますか (○は1つ)

(単位：%)

|            | 回答者数<br>(人) | 1<br>加入したいと思う | 2<br>加入したいとは思わない | 3<br>すでに加入しているので考えていない | 4<br>わからない |  |  |  | 無回答<br>(人) |  |  |  |  |  |
|------------|-------------|---------------|------------------|------------------------|------------|--|--|--|------------|--|--|--|--|--|
| 前回調査 (H27) | 674         | 43.6          | 28.0             | -                      | 28.4       |  |  |  | 19         |  |  |  |  |  |
| 今回調査総数     | 652         | 29.6          | 33.1             | 7.5                    | 29.8       |  |  |  | 27         |  |  |  |  |  |
| A [性別]     |             |               |                  |                        |            |  |  |  |            |  |  |  |  |  |
| 男性         | 279         | 26.2          | 35.1             | 10.0                   | 28.7       |  |  |  | 14         |  |  |  |  |  |
| 女性         | 373         | 32.2          | 31.6             | 5.6                    | 30.6       |  |  |  | 13         |  |  |  |  |  |
| B [年齢別]    |             |               |                  |                        |            |  |  |  |            |  |  |  |  |  |
| 20～29      | 101         | 34.7          | 22.8             | 9.9                    | 32.7       |  |  |  | 0          |  |  |  |  |  |
| 30～39      | 92          | 31.5          | 35.9             | 7.6                    | 25.0       |  |  |  | 1          |  |  |  |  |  |
| 40～49      | 125         | 28.0          | 34.4             | 6.4                    | 31.2       |  |  |  | 4          |  |  |  |  |  |
| 50～59      | 133         | 30.1          | 27.8             | 8.3                    | 33.8       |  |  |  | 3          |  |  |  |  |  |
| 60～69      | 115         | 31.3          | 37.4             | 5.2                    | 26.1       |  |  |  | 6          |  |  |  |  |  |
| 70～        | 86          | 20.9          | 43.0             | 8.1                    | 27.9       |  |  |  | 13         |  |  |  |  |  |
| C [性・年齢別]  |             |               |                  |                        |            |  |  |  |            |  |  |  |  |  |
| 男 20～29    | 43          | 25.6          | 30.2             | 14.0                   | 30.2       |  |  |  | 0          |  |  |  |  |  |
| 男 30～39    | 27          | 22.2          | 40.7             | 14.8                   | 22.2       |  |  |  | 1          |  |  |  |  |  |
| 男 40～49    | 49          | 28.6          | 38.8             | 10.2                   | 22.4       |  |  |  | 1          |  |  |  |  |  |
| 男 50～59    | 52          | 28.8          | 28.8             | 11.5                   | 30.8       |  |  |  | 1          |  |  |  |  |  |
| 男 60～69    | 62          | 30.6          | 35.5             | 4.8                    | 29.0       |  |  |  | 2          |  |  |  |  |  |
| 男 70～      | 46          | 17.4          | 39.1             | 8.7                    | 34.8       |  |  |  | 9          |  |  |  |  |  |
| 女 20～29    | 58          | 41.4          | 17.2             | 6.9                    | 34.5       |  |  |  | 0          |  |  |  |  |  |
| 女 30～39    | 65          | 35.4          | 33.8             | 4.6                    | 26.2       |  |  |  | 0          |  |  |  |  |  |
| 女 40～49    | 76          | 27.6          | 31.6             | 3.9                    | 36.8       |  |  |  | 3          |  |  |  |  |  |
| 女 50～59    | 81          | 30.9          | 27.2             | 6.2                    | 35.8       |  |  |  | 2          |  |  |  |  |  |
| 女 60～69    | 53          | 32.1          | 39.6             | 5.7                    | 22.6       |  |  |  | 4          |  |  |  |  |  |
| 女 70～      | 40          | 25.0          | 47.5             | 7.5                    | 20.0       |  |  |  | 4          |  |  |  |  |  |
| D [市郡規模別]  |             |               |                  |                        |            |  |  |  |            |  |  |  |  |  |
| 市部         | 500         | 28.8          | 33.4             | 7.4                    | 30.4       |  |  |  | 20         |  |  |  |  |  |
| 郡部         | 152         | 32.2          | 32.2             | 7.9                    | 27.6       |  |  |  | 7          |  |  |  |  |  |
| E [地区別]    |             |               |                  |                        |            |  |  |  |            |  |  |  |  |  |
| 東青地区       | 184         | 34.2          | 28.8             | 9.2                    | 27.7       |  |  |  | 4          |  |  |  |  |  |
| 西北地区       | 70          | 22.9          | 21.4             | 7.1                    | 48.6       |  |  |  | 2          |  |  |  |  |  |
| 中南地区       | 121         | 24.0          | 43.0             | 5.0                    | 28.1       |  |  |  | 7          |  |  |  |  |  |
| 上北地区       | 92          | 37.0          | 31.5             | 5.4                    | 26.1       |  |  |  | 3          |  |  |  |  |  |
| 下北地区       | 36          | 30.6          | 33.3             | 11.1                   | 25.0       |  |  |  | 0          |  |  |  |  |  |
| 三八地区       | 149         | 26.8          | 36.9             | 8.1                    | 28.2       |  |  |  | 11         |  |  |  |  |  |
| F [職業別]    |             |               |                  |                        |            |  |  |  |            |  |  |  |  |  |
| 専門・技術職     | 116         | 35.3          | 25.0             | 8.6                    | 31.0       |  |  |  | 3          |  |  |  |  |  |
| 管理職        | 48          | 41.7          | 22.9             | 14.6                   | 20.8       |  |  |  | 0          |  |  |  |  |  |
| 事務職        | 99          | 33.3          | 25.3             | 13.1                   | 28.3       |  |  |  | 3          |  |  |  |  |  |
| 販売         | 39          | 43.6          | 25.6             | 5.1                    | 25.6       |  |  |  | 1          |  |  |  |  |  |
| サービス業      | 39          | 28.2          | 41.0             | 0.0                    | 30.8       |  |  |  | 3          |  |  |  |  |  |
| 保安職        | 11          | 36.4          | 18.2             | 9.1                    | 36.4       |  |  |  | 1          |  |  |  |  |  |
| 農林漁業       | 30          | 16.7          | 36.7             | 3.3                    | 43.3       |  |  |  | 3          |  |  |  |  |  |
| 運輸・通信      | 9           | 22.2          | 33.3             | 0.0                    | 44.4       |  |  |  | 0          |  |  |  |  |  |
| 生産・労務職     | 51          | 17.6          | 43.1             | 5.9                    | 33.3       |  |  |  | 2          |  |  |  |  |  |
| 無職         | 210         | 24.3          | 41.4             | 5.7                    | 28.6       |  |  |  | 11         |  |  |  |  |  |
| G [部活動経験]  |             |               |                  |                        |            |  |  |  |            |  |  |  |  |  |
| あり         | 460         | 33.9          | 26.3             | 9.3                    | 30.4       |  |  |  | 11         |  |  |  |  |  |
| なし         | 192         | 19.3          | 49.5             | 3.1                    | 28.1       |  |  |  | 16         |  |  |  |  |  |

問14 (6) それは、どのようなクラブや同好会ですか。(○は複数)

(単位：%)

|            | 回答者数<br>(人) | 1<br>職場や学<br>校のクラ<br>ブや同好<br>会 | 2<br>同市町村<br>の人が加<br>入してい<br>るクラブ<br>や同好会 | 3<br>民間スポ<br>ーツ施設<br>開設の会<br>員制のク<br>ラブ | 4<br>総合型地<br>域スポー<br>ツクラブ | 5<br>その他 |  |   | 無回答<br>(人) |  |  |  |  |
|------------|-------------|--------------------------------|---|---|---------------------------|----------|--|---|------------|--|--|--|--|
| 前回調査 (H27) | —           |                                |   |   |                           |          |  |   |            |  |  |  |  |
| 今回調査総数     | 190         | 14.7                           | 43.7                                      | 23.2                                    | 14.2                      | 4.2      |  | 3 |            |  |  |  |  |
| A [性別]     |             |                                |   |   |                           |          |  |   |            |  |  |  |  |
| 男性         | 72          | 19.4                           | 52.8                                      | 12.5                                    | 12.5                      | 2.8      |  | 1 |            |  |  |  |  |
| 女性         | 118         | 11.9                           | 38.1                                      | 29.7                                    | 15.3                      | 5.1      |  | 2 |            |  |  |  |  |
| B [年齢別]    |             |                                |   |   |                           |          |  |   |            |  |  |  |  |
| 20～29      | 35          | 20.0                           | 45.7                                      | 22.9                                    | 8.6                       | 2.9      |  | 0 |            |  |  |  |  |
| 30～39      | 29          | 27.6                           | 24.1                                      | 27.6                                    | 17.2                      | 3.4      |  | 0 |            |  |  |  |  |
| 40～49      | 34          | 29.4                           | 11.8                                      | 32.4                                    | 20.6                      | 5.9      |  | 1 |            |  |  |  |  |
| 50～59      | 40          | 5.0                            | 57.5                                      | 17.5                                    | 17.5                      | 2.5      |  | 0 |            |  |  |  |  |
| 60～69      | 36          | 2.8                            | 58.3                                      | 22.2                                    | 11.1                      | 5.6      |  | 0 |            |  |  |  |  |
| 70～        | 16          | 0.0                            | 75.0                                      | 12.5                                    | 6.3                       | 6.3      |  | 2 |            |  |  |  |  |
| C [性・年齢別]  |             |                                |   |   |                           |          |  |   |            |  |  |  |  |
| 男 20～29    | 11          | 36.4                           | 63.6                                      | 0.0                                     | 0.0                       | 0.0      |  | 0 |            |  |  |  |  |
| 男 30～39    | 6           | 50.0                           | 16.7                                      | 16.7                                    | 16.7                      | 0.0      |  | 0 |            |  |  |  |  |
| 男 40～49    | 13          | 38.5                           | 15.4                                      | 30.8                                    | 15.4                      | 0.0      |  | 1 |            |  |  |  |  |
| 男 50～59    | 15          | 6.7                            | 60.0                                      | 13.3                                    | 20.0                      | 0.0      |  | 0 |            |  |  |  |  |
| 男 60～69    | 19          | 5.3                            | 68.4                                      | 10.5                                    | 10.5                      | 5.3      |  | 0 |            |  |  |  |  |
| 男 70～      | 8           | 0.0                            | 75.0                                      | 0.0                                     | 12.5                      | 12.5     |  | 0 |            |  |  |  |  |
| 女 20～29    | 24          | 12.5                           | 37.5                                      | 33.3                                    | 12.5                      | 4.2      |  | 0 |            |  |  |  |  |
| 女 30～39    | 23          | 21.7                           | 26.1                                      | 30.4                                    | 17.4                      | 4.3      |  | 0 |            |  |  |  |  |
| 女 40～49    | 21          | 23.8                           | 9.5                                       | 33.3                                    | 23.8                      | 9.5      |  | 0 |            |  |  |  |  |
| 女 50～59    | 25          | 4.0                            | 56.0                                      | 20.0                                    | 16.0                      | 4.0      |  | 0 |            |  |  |  |  |
| 女 60～69    | 17          | 0.0                            | 47.1                                      | 35.3                                    | 11.8                      | 5.9      |  | 0 |            |  |  |  |  |
| 女 70～      | 8           | 0.0                            | 75.0                                      | 25.0                                    | 0.0                       | 0.0      |  | 2 |            |  |  |  |  |
| D [市郡規模別]  |             |                                |   |   |                           |          |  |   |            |  |  |  |  |
| 市部         | 141         | 16.3                           | 42.6                                      | 22.0                                    | 15.6                      | 3.5      |  | 3 |            |  |  |  |  |
| 郡部         | 49          | 10.2                           | 46.9                                      | 26.5                                    | 10.2                      | 6.1      |  | 0 |            |  |  |  |  |
| E [地区別]    |             |                                |   |   |                           |          |  |   |            |  |  |  |  |
| 東青地区       | 61          | 13.1                           | 41.0                                      | 29.5                                    | 14.8                      | 1.6      |  | 2 |            |  |  |  |  |
| 西北地区       | 17          | 5.9                            | 47.1                                      | 17.6                                    | 23.5                      | 5.9      |  | 0 |            |  |  |  |  |
| 中南地区       | 28          | 21.4                           | 35.7                                      | 21.4                                    | 17.9                      | 3.6      |  | 0 |            |  |  |  |  |
| 上北地区       | 33          | 9.1                            | 51.5                                      | 21.2                                    | 18.2                      | 0.0      |  | 1 |            |  |  |  |  |
| 下北地区       | 11          | 18.2                           | 36.4                                      | 18.2                                    | 0.0                       | 27.3     |  | 0 |            |  |  |  |  |
| 三八地区       | 40          | 20.0                           | 47.5                                      | 20.0                                    | 7.5                       | 5.0      |  | 0 |            |  |  |  |  |
| F [職業別]    |             |                                |   |   |                           |          |  |   |            |  |  |  |  |
| 専門・技術職     | 41          | 17.1                           | 39.0                                      | 26.8                                    | 12.2                      | 4.9      |  | 0 |            |  |  |  |  |
| 管理職        | 20          | 15.0                           | 50.0                                      | 25.0                                    | 10.0                      | 0.0      |  | 0 |            |  |  |  |  |
| 事務職        | 33          | 27.3                           | 24.2                                      | 24.2                                    | 18.2                      | 6.1      |  | 0 |            |  |  |  |  |
| 販売         | 16          | 12.5                           | 62.5                                      | 12.5                                    | 6.3                       | 6.3      |  | 1 |            |  |  |  |  |
| サービス業      | 10          | 20.0                           | 30.0                                      | 40.0                                    | 10.0                      | 0.0      |  | 1 |            |  |  |  |  |
| 保安職        | 4           | 25.0                           | 0.0                                       | 75.0                                    | 0.0                       | 0.0      |  | 0 |            |  |  |  |  |
| 農林漁業       | 5           | 0.0                            | 80.0                                      | 20.0                                    | 0.0                       | 0.0      |  | 0 |            |  |  |  |  |
| 運輸・通信      | 2           | 50.0                           | 50.0                                      | 0.0                                     | 0.0                       | 0.0      |  | 0 |            |  |  |  |  |
| 生産・労務職     | 9           | 0.0                            | 44.4                                      | 22.2                                    | 22.2                      | 11.1     |  | 0 |            |  |  |  |  |
| 無職         | 50          | 6.0                            | 54.0                                      | 16.0                                    | 20.0                      | 4.0      |  | 1 |            |  |  |  |  |
| G [部活動経験]  |             |                                |   |   |                           |          |  |   |            |  |  |  |  |
| あり         | 154         | 14.3                           | 44.2                                      | 22.1                                    | 15.6                      | 3.9      |  | 2 |            |  |  |  |  |
| なし         | 36          | 16.7                           | 41.7                                      | 27.8                                    | 8.3                       | 5.6      |  | 1 |            |  |  |  |  |

問15 (1) あなたは、この1年間にスポーツ行事に参加したことがありますか。(〇は1つ)

(単位：%)

|            | 回答者数<br>(人) | 1<br>参加した | 2<br>見学した | 3<br>参加しな<br>かった |  |  | 無回答<br>(人) |  |  |  |  |  |  |
|------------|-------------|-----------|-----------|------------------|--|--|------------|--|--|--|--|--|--|
| 前回調査 (H27) | 676         | 29.1      | 7.0       | 63.9             |  |  | 17         |  |  |  |  |  |  |
| 今回調査総数     | 664         | 14.3      | 2.1       | 83.6             |  |  | 15         |  |  |  |  |  |  |
| A [性別]     |             |           |           |                  |  |  |            |  |  |  |  |  |  |
| 男性         | 286         | 17.8      | 2.4       | 79.7             |  |  | 7          |  |  |  |  |  |  |
| 女性         | 378         | 11.6      | 1.9       | 86.5             |  |  | 8          |  |  |  |  |  |  |
| B [年齢別]    |             |           |           |                  |  |  |            |  |  |  |  |  |  |
| 20～29      | 101         | 17.8      | 1.0       | 81.2             |  |  | 0          |  |  |  |  |  |  |
| 30～39      | 91          | 12.1      | 0.0       | 87.9             |  |  | 2          |  |  |  |  |  |  |
| 40～49      | 128         | 15.6      | 3.1       | 81.3             |  |  | 1          |  |  |  |  |  |  |
| 50～59      | 134         | 12.7      | 2.2       | 85.1             |  |  | 2          |  |  |  |  |  |  |
| 60～69      | 118         | 13.6      | 2.5       | 83.9             |  |  | 3          |  |  |  |  |  |  |
| 70～        | 92          | 14.1      | 3.3       | 82.6             |  |  | 7          |  |  |  |  |  |  |
| C [性・年齢別]  |             |           |           |                  |  |  |            |  |  |  |  |  |  |
| 男 20～29    | 43          | 20.9      | 0.0       | 79.1             |  |  | 0          |  |  |  |  |  |  |
| 男 30～39    | 28          | 25.0      | 0.0       | 75.0             |  |  | 0          |  |  |  |  |  |  |
| 男 40～49    | 50          | 16.0      | 2.0       | 82.0             |  |  | 0          |  |  |  |  |  |  |
| 男 50～59    | 52          | 15.4      | 3.8       | 80.8             |  |  | 1          |  |  |  |  |  |  |
| 男 60～69    | 63          | 19.0      | 4.8       | 76.2             |  |  | 1          |  |  |  |  |  |  |
| 男 70～      | 50          | 14.0      | 2.0       | 84.0             |  |  | 5          |  |  |  |  |  |  |
| 女 20～29    | 58          | 15.5      | 1.7       | 82.8             |  |  | 0          |  |  |  |  |  |  |
| 女 30～39    | 63          | 6.3       | 0.0       | 93.7             |  |  | 2          |  |  |  |  |  |  |
| 女 40～49    | 78          | 15.4      | 3.8       | 80.8             |  |  | 1          |  |  |  |  |  |  |
| 女 50～59    | 82          | 11.0      | 1.2       | 87.8             |  |  | 1          |  |  |  |  |  |  |
| 女 60～69    | 55          | 7.3       | 0.0       | 92.7             |  |  | 2          |  |  |  |  |  |  |
| 女 70～      | 42          | 14.3      | 4.8       | 81.0             |  |  | 2          |  |  |  |  |  |  |
| D [市郡規模別]  |             |           |           |                  |  |  |            |  |  |  |  |  |  |
| 市部         | 507         | 11.4      | 1.4       | 87.2             |  |  | 13         |  |  |  |  |  |  |
| 郡部         | 157         | 23.6      | 4.5       | 72.0             |  |  | 2          |  |  |  |  |  |  |
| E [地区別]    |             |           |           |                  |  |  |            |  |  |  |  |  |  |
| 東青地区       | 184         | 15.8      | 2.7       | 81.5             |  |  | 4          |  |  |  |  |  |  |
| 西北地区       | 71          | 11.3      | 5.6       | 83.1             |  |  | 1          |  |  |  |  |  |  |
| 中南地区       | 124         | 13.7      | 0.8       | 85.5             |  |  | 4          |  |  |  |  |  |  |
| 上北地区       | 93          | 10.8      | 0.0       | 89.2             |  |  | 2          |  |  |  |  |  |  |
| 下北地区       | 35          | 14.3      | 0.0       | 85.7             |  |  | 1          |  |  |  |  |  |  |
| 三八地区       | 157         | 16.6      | 2.5       | 80.9             |  |  | 3          |  |  |  |  |  |  |
| F [職業別]    |             |           |           |                  |  |  |            |  |  |  |  |  |  |
| 専門・技術職     | 117         | 13.7      | 4.3       | 82.1             |  |  | 2          |  |  |  |  |  |  |
| 管理職        | 47          | 23.4      | 0.0       | 76.6             |  |  | 1          |  |  |  |  |  |  |
| 事務職        | 100         | 28.0      | 2.0       | 70.0             |  |  | 2          |  |  |  |  |  |  |
| 販売         | 40          | 5.0       | 2.5       | 92.5             |  |  | 0          |  |  |  |  |  |  |
| サービス業      | 42          | 4.8       | 0.0       | 95.2             |  |  | 0          |  |  |  |  |  |  |
| 保安職        | 12          | 8.3       | 0.0       | 91.7             |  |  | 0          |  |  |  |  |  |  |
| 農林漁業       | 32          | 12.5      | 9.4       | 78.1             |  |  | 1          |  |  |  |  |  |  |
| 運輸・通信      | 9           | 0.0       | 0.0       | 100.0            |  |  | 0          |  |  |  |  |  |  |
| 生産・労務職     | 52          | 7.7       | 0.0       | 92.3             |  |  | 1          |  |  |  |  |  |  |
| 無職         | 213         | 12.7      | 1.4       | 85.9             |  |  | 8          |  |  |  |  |  |  |
| G [部活動経験]  |             |           |           |                  |  |  |            |  |  |  |  |  |  |
| あり         | 464         | 17.5      | 2.4       | 80.2             |  |  | 7          |  |  |  |  |  |  |
| なし         | 200         | 7.0       | 1.5       | 91.5             |  |  | 8          |  |  |  |  |  |  |

問15 (2) 今後、地域のスポーツ行事が行われる場合、どのような行事に参加したいですか。(○は2つまで)

(単位：%)

|            | 回答者数<br>(人) | 1<br>レクリエ<br>ーション<br>的行事 | 2<br>トレーニ<br>ング的行<br>事 | 3<br>野外活動<br>的行事 | 4<br>競技会的<br>行事 | 5<br>体カテス<br>ト、スポ<br>ーツテス<br>ト | 6<br>その他 | 7<br>参加した<br>いと思<br>わない | 8<br>わから<br>ない |  |  | 無回答<br>(人) |  |
|------------|-------------|--------------------------|------------------------|------------------|-----------------|--------------------------------|----------|-------------------------|----------------|--|--|------------|--|
| 前回調査 (H27) | 666         | 27.5                     | 24.2                   | 13.4             | 14.7            | 15.9                           | 2.1      | 24.5                    | 14.7           |  |  | 27         |  |
| 今回調査総数     | 666         | 18.2                     | 19.1                   | 12.6             | 11.7            | 11.3                           | 1.8      | 35.7                    | 15.6           |  |  | 13         |  |
| A [性別]     |             |                          |                        |                  |                 |                                |          |                         |                |  |  |            |  |
| 男性         | 285         | 19.3                     | 21.1                   | 12.6             | 17.2            | 9.1                            | 1.4      | 32.6                    | 14.0           |  |  | 8          |  |
| 女性         | 381         | 17.3                     | 17.6                   | 12.6             | 7.6             | 12.9                           | 2.1      | 38.1                    | 16.8           |  |  | 5          |  |
| B [年齢別]    |             |                          |                        |                  |                 |                                |          |                         |                |  |  |            |  |
| 20～29      | 101         | 17.8                     | 11.9                   | 18.8             | 20.8            | 10.9                           | 1.0      | 33.7                    | 15.8           |  |  | 0          |  |
| 30～39      | 92          | 22.8                     | 10.9                   | 13.0             | 17.4            | 8.7                            | 2.2      | 41.3                    | 13.0           |  |  | 1          |  |
| 40～49      | 129         | 20.2                     | 10.9                   | 14.0             | 10.9            | 7.0                            | 0.8      | 38.8                    | 17.1           |  |  | 0          |  |
| 50～59      | 134         | 17.2                     | 23.1                   | 14.9             | 9.0             | 12.7                           | 3.0      | 31.3                    | 17.2           |  |  | 2          |  |
| 60～69      | 119         | 17.6                     | 32.8                   | 10.1             | 6.7             | 20.2                           | 2.5      | 29.4                    | 12.6           |  |  | 2          |  |
| 70～        | 91          | 13.2                     | 23.1                   | 3.3              | 7.7             | 6.6                            | 1.1      | 42.9                    | 17.6           |  |  | 8          |  |
| C [性・年齢別]  |             |                          |                        |                  |                 |                                |          |                         |                |  |  |            |  |
| 男 20～29    | 43          | 9.3                      | 7.0                    | 18.6             | 27.9            | 11.6                           | 2.3      | 34.9                    | 16.3           |  |  | 0          |  |
| 男 30～39    | 28          | 28.6                     | 14.3                   | 7.1              | 28.6            | 3.6                            | 0.0      | 35.7                    | 14.3           |  |  | 0          |  |
| 男 40～49    | 50          | 22.0                     | 8.0                    | 18.0             | 18.0            | 2.0                            | 2.0      | 40.0                    | 14.0           |  |  | 0          |  |
| 男 50～59    | 51          | 23.5                     | 21.6                   | 15.7             | 17.6            | 9.8                            | 0.0      | 29.4                    | 9.8            |  |  | 2          |  |
| 男 60～69    | 63          | 22.2                     | 38.1                   | 11.1             | 9.5             | 17.5                           | 1.6      | 20.6                    | 14.3           |  |  | 1          |  |
| 男 70～      | 50          | 12.0                     | 28.0                   | 4.0              | 10.0            | 6.0                            | 2.0      | 40.0                    | 16.0           |  |  | 5          |  |
| 女 20～29    | 58          | 24.1                     | 15.5                   | 19.0             | 15.5            | 10.3                           | 0.0      | 32.8                    | 15.5           |  |  | 0          |  |
| 女 30～39    | 64          | 20.3                     | 9.4                    | 15.6             | 12.5            | 10.9                           | 3.1      | 43.8                    | 12.5           |  |  | 1          |  |
| 女 40～49    | 79          | 19.0                     | 12.7                   | 11.4             | 6.3             | 10.1                           | 0.0      | 38.0                    | 19.0           |  |  | 0          |  |
| 女 50～59    | 83          | 13.3                     | 24.1                   | 14.5             | 3.6             | 14.5                           | 4.8      | 32.5                    | 21.7           |  |  | 0          |  |
| 女 60～69    | 56          | 12.5                     | 26.8                   | 8.9              | 3.6             | 23.2                           | 3.6      | 39.3                    | 10.7           |  |  | 1          |  |
| 女 70～      | 41          | 14.6                     | 17.1                   | 2.4              | 4.9             | 7.3                            | 0.0      | 46.3                    | 19.5           |  |  | 3          |  |
| D [市郡規模別]  |             |                          |                        |                  |                 |                                |          |                         |                |  |  |            |  |
| 市部         | 508         | 16.9                     | 19.7                   | 12.0             | 9.8             | 11.0                           | 2.0      | 36.4                    | 16.3           |  |  | 12         |  |
| 郡部         | 158         | 22.2                     | 17.1                   | 14.6             | 17.7            | 12.0                           | 1.3      | 33.5                    | 13.3           |  |  | 1          |  |
| E [地区別]    |             |                          |                        |                  |                 |                                |          |                         |                |  |  |            |  |
| 東青地区       | 183         | 18.0                     | 20.2                   | 12.6             | 10.9            | 11.5                           | 0.5      | 36.6                    | 14.8           |  |  | 5          |  |
| 西北地区       | 72          | 19.4                     | 18.1                   | 18.1             | 6.9             | 12.5                           | 2.8      | 26.4                    | 19.4           |  |  | 0          |  |
| 中南地区       | 126         | 19.8                     | 17.5                   | 12.7             | 12.7            | 14.3                           | 2.4      | 34.9                    | 12.7           |  |  | 2          |  |
| 上北地区       | 93          | 11.8                     | 26.9                   | 11.8             | 15.1            | 9.7                            | 4.3      | 41.9                    | 9.7            |  |  | 2          |  |
| 下北地区       | 36          | 16.7                     | 8.3                    | 8.3              | 13.9            | 8.3                            | 0.0      | 33.3                    | 25.0           |  |  | 0          |  |
| 三八地区       | 156         | 20.5                     | 17.3                   | 11.5             | 11.5            | 9.6                            | 1.3      | 36.5                    | 18.6           |  |  | 4          |  |
| F [職業別]    |             |                          |                        |                  |                 |                                |          |                         |                |  |  |            |  |
| 専門・技術職     | 118         | 19.5                     | 12.7                   | 16.1             | 16.9            | 11.9                           | 2.5      | 29.7                    | 19.5           |  |  | 1          |  |
| 管理職        | 47          | 25.5                     | 29.8                   | 14.9             | 14.9            | 6.4                            | 0.0      | 27.7                    | 6.4            |  |  | 1          |  |
| 事務職        | 102         | 23.5                     | 15.7                   | 9.8              | 15.7            | 6.9                            | 2.0      | 35.3                    | 20.6           |  |  | 0          |  |
| 販売         | 40          | 22.5                     | 32.5                   | 17.5             | 12.5            | 22.5                           | 5.0      | 22.5                    | 15.0           |  |  | 0          |  |
| サービス業      | 42          | 11.9                     | 19.0                   | 9.5              | 2.4             | 14.3                           | 4.8      | 40.5                    | 16.7           |  |  | 0          |  |
| 保安職        | 12          | 25.0                     | 0.0                    | 16.7             | 33.3            | 0.0                            | 8.3      | 41.7                    | 0.0            |  |  | 0          |  |
| 農林漁業       | 32          | 12.5                     | 18.8                   | 25.0             | 9.4             | 18.8                           | 0.0      | 28.1                    | 15.6           |  |  | 1          |  |
| 運輸・通信      | 9           | 33.3                     | 11.1                   | 0.0              | 11.1            | 22.2                           | 0.0      | 22.2                    | 22.2           |  |  | 0          |  |
| 生産・労務職     | 51          | 11.8                     | 19.6                   | 11.8             | 13.7            | 11.8                           | 0.0      | 33.3                    | 15.7           |  |  | 2          |  |
| 無職         | 213         | 15.0                     | 20.7                   | 9.9              | 6.6             | 10.3                           | 0.9      | 44.6                    | 13.6           |  |  | 8          |  |
| G [部活動経験]  |             |                          |                        |                  |                 |                                |          |                         |                |  |  |            |  |
| あり         | 466         | 20.6                     | 19.1                   | 13.9             | 15.2            | 12.7                           | 1.7      | 30.0                    | 16.1           |  |  | 5          |  |
| なし         | 200         | 12.5                     | 19.0                   | 9.5              | 3.5             | 8.0                            | 2.0      | 49.0                    | 14.5           |  |  | 8          |  |



問16 (2) 今後、あなたはどのようなスポーツ教室に参加したいですか。(〇は1つ)

(単位：%)

|            | 回答者数<br>(人) | 1<br>知識や技<br>能を高め<br>るための<br>スポーツ<br>教室 | 2<br>仲間と楽<br>しむため<br>のスポー<br>ツ教室 | 3<br>健康や体<br>力づくり<br>のための<br>スポーツ<br>教室 | 4<br>その他 | 5<br>参加した<br>いと思<br>わない | 6<br>わからな<br>い |  |  | 無回答<br>(人) |  |  |  |
|------------|-------------|---|----------------------------------|---|----------|-------------------------|----------------|--|--|------------|--|--|--|
| 前回調査 (H27) | 664         | 6.3                                     | 22.1                             | 36.1                                    | 0.9      | 22.4                    | 12.2           |  |  | 29         |  |  |  |
| 今回調査総数     | 666         | 5.1                                     | 18.0                             | 35.1                                    | 0.8      | 29.9                    | 11.1           |  |  | 13         |  |  |  |
| A [性別]     |             |   |                                  |   |          |                         |                |  |  |            |  |  |  |
| 男性         | 284         | 7.0                                     | 20.1                             | 27.1                                    | 1.1      | 31.0                    | 13.7           |  |  | 9          |  |  |  |
| 女性         | 382         | 3.7                                     | 16.5                             | 41.1                                    | 0.5      | 29.1                    | 9.2            |  |  | 4          |  |  |  |
| B [年齢別]    |             |   |                                  |   |          |                         |                |  |  |            |  |  |  |
| 20～29      | 101         | 9.9                                     | 31.7                             | 18.8                                    | 1.0      | 30.7                    | 7.9            |  |  | 0          |  |  |  |
| 30～39      | 91          | 4.4                                     | 26.4                             | 19.8                                    | 0.0      | 35.2                    | 14.3           |  |  | 2          |  |  |  |
| 40～49      | 128         | 7.8                                     | 18.8                             | 29.7                                    | 1.6      | 31.3                    | 10.9           |  |  | 1          |  |  |  |
| 50～59      | 134         | 3.7                                     | 13.4                             | 53.0                                    | 0.7      | 20.1                    | 9.0            |  |  | 2          |  |  |  |
| 60～69      | 118         | 3.4                                     | 11.9                             | 47.5                                    | 0.8      | 26.3                    | 10.2           |  |  | 3          |  |  |  |
| 70～        | 94          | 1.1                                     | 8.5                              | 34.0                                    | 0.0      | 40.4                    | 16.0           |  |  | 5          |  |  |  |
| C [性・年齢別]  |             |   |                                  |   |          |                         |                |  |  |            |  |  |  |
| 男 20～29    | 43          | 9.3                                     | 32.6                             | 4.7                                     | 2.3      | 34.9                    | 16.3           |  |  | 0          |  |  |  |
| 男 30～39    | 27          | 7.4                                     | 37.0                             | 7.4                                     | 0.0      | 33.3                    | 14.8           |  |  | 1          |  |  |  |
| 男 40～49    | 49          | 14.3                                    | 22.4                             | 12.2                                    | 2.0      | 34.7                    | 14.3           |  |  | 1          |  |  |  |
| 男 50～59    | 51          | 5.9                                     | 17.6                             | 43.1                                    | 2.0      | 25.5                    | 5.9            |  |  | 2          |  |  |  |
| 男 60～69    | 63          | 4.8                                     | 11.1                             | 46.0                                    | 0.0      | 23.8                    | 14.3           |  |  | 1          |  |  |  |
| 男 70～      | 51          | 2.0                                     | 11.8                             | 31.4                                    | 0.0      | 37.3                    | 17.6           |  |  | 4          |  |  |  |
| 女 20～29    | 58          | 10.3                                    | 31.0                             | 29.3                                    | 0.0      | 27.6                    | 1.7            |  |  | 0          |  |  |  |
| 女 30～39    | 64          | 3.1                                     | 21.9                             | 25.0                                    | 0.0      | 35.9                    | 14.1           |  |  | 1          |  |  |  |
| 女 40～49    | 79          | 3.8                                     | 16.5                             | 40.5                                    | 1.3      | 29.1                    | 8.9            |  |  | 0          |  |  |  |
| 女 50～59    | 83          | 2.4                                     | 10.8                             | 59.0                                    | 0.0      | 16.9                    | 10.8           |  |  | 0          |  |  |  |
| 女 60～69    | 55          | 1.8                                     | 12.7                             | 49.1                                    | 1.8      | 29.1                    | 5.5            |  |  | 2          |  |  |  |
| 女 70～      | 43          | 0.0                                     | 4.7                              | 37.2                                    | 0.0      | 44.2                    | 14.0           |  |  | 1          |  |  |  |
| D [市郡規模別]  |             |   |                                  |   |          |                         |                |  |  |            |  |  |  |
| 市部         | 509         | 4.7                                     | 15.9                             | 37.5                                    | 0.8      | 29.3                    | 11.8           |  |  | 11         |  |  |  |
| 郡部         | 157         | 6.4                                     | 24.8                             | 27.4                                    | 0.6      | 31.8                    | 8.9            |  |  | 2          |  |  |  |
| E [地区別]    |             |   |                                  |   |          |                         |                |  |  |            |  |  |  |
| 東青地区       | 184         | 5.4                                     | 15.8                             | 41.8                                    | 0.5      | 26.1                    | 10.3           |  |  | 4          |  |  |  |
| 西北地区       | 72          | 5.6                                     | 18.1                             | 33.3                                    | 2.8      | 22.2                    | 18.1           |  |  | 0          |  |  |  |
| 中南地区       | 126         | 7.9                                     | 16.7                             | 34.9                                    | 0.8      | 30.2                    | 9.5            |  |  | 2          |  |  |  |
| 上北地区       | 93          | 4.3                                     | 20.4                             | 35.5                                    | 0.0      | 33.3                    | 6.5            |  |  | 2          |  |  |  |
| 下北地区       | 35          | 8.6                                     | 14.3                             | 22.9                                    | 2.9      | 31.4                    | 20.0           |  |  | 1          |  |  |  |
| 三八地区       | 156         | 1.9                                     | 21.2                             | 30.8                                    | 0.0      | 35.3                    | 10.9           |  |  | 4          |  |  |  |
| F [職業別]    |             |   |                                  |   |          |                         |                |  |  |            |  |  |  |
| 専門・技術職     | 117         | 6.0                                     | 26.5                             | 34.2                                    | 0.9      | 21.4                    | 11.1           |  |  | 2          |  |  |  |
| 管理職        | 47          | 4.3                                     | 14.9                             | 53.2                                    | 0.0      | 19.1                    | 8.5            |  |  | 1          |  |  |  |
| 事務職        | 102         | 6.9                                     | 17.6                             | 31.4                                    | 1.0      | 30.4                    | 12.7           |  |  | 0          |  |  |  |
| 販売         | 40          | 5.0                                     | 27.5                             | 35.0                                    | 0.0      | 20.0                    | 12.5           |  |  | 0          |  |  |  |
| サービス業      | 41          | 4.9                                     | 19.5                             | 34.1                                    | 2.4      | 34.1                    | 4.9            |  |  | 1          |  |  |  |
| 保安職        | 11          | 27.3                                    | 18.2                             | 18.2                                    | 0.0      | 18.2                    | 18.2           |  |  | 1          |  |  |  |
| 農林漁業       | 33          | 0.0                                     | 30.3                             | 24.2                                    | 0.0      | 33.3                    | 12.1           |  |  | 0          |  |  |  |
| 運輸・通信      | 9           | 0.0                                     | 55.6                             | 22.2                                    | 0.0      | 11.1                    | 11.1           |  |  | 0          |  |  |  |
| 生産・労務職     | 51          | 2.0                                     | 13.7                             | 35.3                                    | 0.0      | 31.4                    | 17.6           |  |  | 2          |  |  |  |
| 無職         | 215         | 4.7                                     | 9.8                              | 36.7                                    | 0.9      | 38.1                    | 9.8            |  |  | 6          |  |  |  |
| G [部活動経験]  |             |   |                                  |   |          |                         |                |  |  |            |  |  |  |
| あり         | 467         | 6.4                                     | 22.1                             | 35.5                                    | 0.9      | 25.3                    | 9.9            |  |  | 4          |  |  |  |
| なし         | 199         | 2.0                                     | 8.5                              | 34.2                                    | 0.5      | 40.7                    | 14.1           |  |  | 9          |  |  |  |

問17 あなたは、スポーツや運動に関する情報のうち、どのような情報がほしいですか。(〇は3つまで)

(単位：%)

|           | 回答者数<br>(人) | 1<br>スポーツ<br>行事やイ<br>ベントの<br>情報 | 2<br>自分が参<br>加できる<br>スポーツ<br>競技会の<br>情報 | 3<br>各種スポ<br>ーツ教室<br>の案内 | 4<br>スポーツ<br>施設の案<br>内 | 5<br>各種スポ<br>ーツ指導<br>者の紹介 | 6<br>新しいスポ<br>ーツ、気軽<br>にできるス<br>ポーツなど<br>の情報 | 7<br>クラブ、同好<br>会(総合型地<br>域スポーツク<br>ラブ含む)な<br>どの活動の案<br>内 | 8<br>健康、体<br>力づくり<br>の情報 | 9<br>スポーツ<br>に関する<br>医学的、<br>科学的情<br>報 | 10<br>その他 |  | 無回答<br>(人) |
|-----------|-------------|---------------------------------|---|--------------------------|------------------------|---------------------------|--|--|--------------------------|--|-----------|--|------------|
| 前回調査(H27) | 640         | 35.8                            | 22.0                                    | 22.5                     | 23.1                   | 3.8                       | 26.7   | 13.1   | 44.1                     | 20.3                                   | 3.8       |  | 53         |
| 今回調査総数    | 640         | 25.8                            | 15.9                                    | 18.0                     | 26.6                   | 4.1                       | 26.1   | 12.3   | 46.6                     | 17.7                                   | 7.3       |  | 39         |
| A [性別]    |             |                                 |   |                          |                        |                           |  |  |                          |  |           |  |            |
| 男性        | 272         | 30.5                            | 18.0                                    | 12.9                     | 27.6                   | 3.3                       | 24.6   | 11.4   | 41.9                     | 19.5                                   | 5.9       |  | 21         |
| 女性        | 368         | 22.3                            | 14.4                                    | 21.7                     | 25.8                   | 4.6                       | 27.2   | 13.0   | 50.0                     | 16.3                                   | 8.4       |  | 18         |
| B [年齢別]   |             |                                 |   |                          |                        |                           |  |  |                          |  |           |  |            |
| 20～29     | 100         | 33.0                            | 23.0                                    | 20.0                     | 35.0                   | 6.0                       | 36.0   | 19.0   | 30.0                     | 15.0                                   | 4.0       |  | 1          |
| 30～39     | 90          | 36.7                            | 12.2                                    | 20.0                     | 33.3                   | 2.2                       | 32.2   | 10.0   | 32.2                     | 23.3                                   | 3.3       |  | 3          |
| 40～49     | 126         | 23.8                            | 19.8                                    | 14.3                     | 35.7                   | 8.7                       | 19.8   | 10.3   | 35.7                     | 18.3                                   | 7.1       |  | 3          |
| 50～59     | 130         | 25.4                            | 13.8                                    | 24.6                     | 23.1                   | 3.1                       | 20.0   | 17.7   | 58.5                     | 21.5                                   | 5.4       |  | 6          |
| 60～69     | 113         | 23.0                            | 10.6                                    | 19.5                     | 16.8                   | 0.9                       | 29.2   | 8.8  | 66.4                     | 12.4                                   | 6.2       |  | 8          |
| 70～       | 81          | 12.3                            | 16.0                                    | 6.2                      | 13.6                   | 2.5                       | 22.2   | 6.2  | 53.1                     | 14.8                                   | 21.0      |  | 18         |
| C [性・年齢別] |             |                                 |   |                          |                        |                           |  |  |                          |  |           |  |            |
| 男 20～29   | 42          | 38.1                            | 21.4                                    | 11.9                     | 31.0                   | 4.8                       | 38.1   | 14.3   | 23.8                     | 23.8                                   | 2.4       |  | 1          |
| 男 30～39   | 26          | 46.2                            | 23.1                                    | 11.5                     | 30.8                   | 0.0                       | 26.9   | 15.4   | 19.2                     | 23.1                                   | 3.8       |  | 2          |
| 男 40～49   | 48          | 33.3                            | 29.2                                    | 14.6                     | 33.3                   | 8.3                       | 8.3  | 14.6   | 31.3                     | 20.8                                   | 4.2       |  | 2          |
| 男 50～59   | 49          | 28.6                            | 14.3                                    | 20.4                     | 26.5                   | 0.0                       | 22.4   | 22.4   | 44.9                     | 26.5                                   | 6.1       |  | 4          |
| 男 60～69   | 61          | 29.5                            | 8.2                                     | 13.1                     | 26.2                   | 1.6                       | 29.5   | 4.9  | 62.3                     | 11.5                                   | 1.6       |  | 3          |
| 男 70～     | 46          | 15.2                            | 17.4                                    | 4.3                      | 19.6                   | 4.3                       | 23.9   | 0.0  | 52.2                     | 15.2                                   | 17.4      |  | 9          |
| 女 20～29   | 58          | 29.3                            | 24.1                                    | 25.9                     | 37.9                   | 6.9                       | 34.5   | 22.4   | 34.5                     | 8.6                                    | 5.2       |  | 0          |
| 女 30～39   | 64          | 32.8                            | 7.8                                     | 23.4                     | 34.4                   | 3.1                       | 34.4   | 7.8  | 37.5                     | 23.4                                   | 3.1       |  | 1          |
| 女 40～49   | 78          | 17.9                            | 14.1                                    | 14.1                     | 37.2                   | 9.0                       | 26.9   | 7.7  | 38.5                     | 16.7                                   | 9.0       |  | 1          |
| 女 50～59   | 81          | 23.5                            | 13.6                                    | 27.2                     | 21.0                   | 4.9                       | 18.5   | 14.8   | 66.7                     | 18.5                                   | 4.9       |  | 2          |
| 女 60～69   | 52          | 15.4                            | 13.5                                    | 26.9                     | 5.8                    | 0.0                       | 28.8   | 13.5   | 71.2                     | 13.5                                   | 11.5      |  | 5          |
| 女 70～     | 35          | 8.6                             | 14.3                                    | 8.6                      | 5.7                    | 0.0                       | 20.0   | 14.3   | 54.3                     | 14.3                                   | 25.7      |  | 9          |
| D [市郡規模別] |             |                                 |   |                          |                        |                           |  |  |                          |  |           |  |            |
| 市部        | 486         | 27.2                            | 13.6                                    | 17.5                     | 27.4                   | 3.3                       | 25.9   | 11.5   | 48.4                     | 17.7                                   | 7.0       |  | 34         |
| 郡部        | 154         | 21.4                            | 23.4                                    | 19.5                     | 24.0                   | 6.5                       | 26.6   | 14.9   | 40.9                     | 17.5                                   | 8.4       |  | 5          |
| E [地区別]   |             |                                 |   |                          |                        |                           |  |  |                          |  |           |  |            |
| 東青地区      | 178         | 33.1                            | 18.5                                    | 21.9                     | 30.3                   | 1.7                       | 20.8   | 12.4   | 49.4                     | 14.0                                   | 7.3       |  | 10         |
| 西北地区      | 69          | 26.1                            | 10.1                                    | 17.4                     | 27.5                   | 5.8                       | 27.5   | 13.0   | 47.8                     | 17.4                                   | 4.3       |  | 3          |
| 中南地区      | 121         | 27.3                            | 15.7                                    | 19.0                     | 24.8                   | 4.1                       | 28.1   | 14.9   | 45.5                     | 14.0                                   | 9.9       |  | 7          |
| 上北地区      | 88          | 22.7                            | 14.8                                    | 18.2                     | 23.9                   | 9.1                       | 31.8   | 11.4   | 39.8                     | 22.7                                   | 8.0       |  | 7          |
| 下北地区      | 32          | 18.8                            | 6.3                                     | 15.6                     | 21.9                   | 3.1                       | 34.4   | 12.5   | 43.8                     | 25.0                                   | 3.1       |  | 4          |
| 三八地区      | 152         | 19.1                            | 18.4                                    | 13.2                     | 25.7                   | 3.3                       | 25.0   | 10.5   | 48.0                     | 20.4                                   | 7.2       |  | 8          |
| F [職業別]   |             |                                 |   |                          |                        |                           |  |  |                          |  |           |  |            |
| 専門・技術職    | 117         | 33.3                            | 22.2                                    | 25.6                     | 35.9                   | 5.1                       | 27.4   | 18.8   | 37.6                     | 14.5                                   | 3.4       |  | 2          |
| 管理職       | 45          | 26.7                            | 13.3                                    | 22.2                     | 24.4                   | 6.7                       | 28.9   | 13.3   | 42.2                     | 13.3                                   | 6.7       |  | 3          |
| 事務職       | 102         | 21.6                            | 16.7                                    | 10.8                     | 33.3                   | 2.9                       | 26.5   | 16.7   | 44.1                     | 17.6                                   | 3.9       |  | 0          |
| 販売        | 39          | 33.3                            | 17.9                                    | 17.9                     | 23.1                   | 5.1                       | 28.2   | 20.5   | 43.6                     | 17.9                                   | 5.1       |  | 1          |
| サービス業     | 41          | 26.8                            | 12.2                                    | 19.5                     | 14.6                   | 4.9                       | 22.0   | 4.9  | 63.4                     | 31.7                                   | 7.3       |  | 1          |
| 保安職       | 11          | 27.3                            | 27.3                                    | 18.2                     | 54.5                   | 18.2                      | 18.2   | 0.0  | 18.2                     | 27.3                                   | 9.1       |  | 1          |
| 農林漁業      | 31          | 29.0                            | 19.4                                    | 12.9                     | 22.6                   | 3.2                       | 29.0   | 3.2  | 38.7                     | 19.4                                   | 9.7       |  | 2          |
| 運輸・通信     | 9           | 55.6                            | 0.0                                     | 11.1                     | 33.3                   | 0.0                       | 44.4   | 22.2   | 33.3                     | 22.2                                   | 0.0       |  | 0          |
| 生産・労務職    | 48          | 29.2                            | 16.7                                    | 8.3                      | 29.2                   | 6.3                       | 20.8   | 2.1  | 52.1                     | 20.8                                   | 6.3       |  | 5          |
| 無職        | 197         | 18.8                            | 12.2                                    | 19.3                     | 19.3                   | 2.0                       | 25.4   | 10.2   | 53.3                     | 15.7                                   | 12.2      |  | 24         |
| G [部活動経験] |             |                                 |   |                          |                        |                           |  |  |                          |  |           |  |            |
| あり        | 454         | 28.4                            | 18.3                                    | 19.4                     | 30.8                   | 4.6                       | 26.0   | 13.7   | 42.5                     | 17.2                                   | 5.5       |  | 17         |
| なし        | 186         | 19.4                            | 10.2                                    | 14.5                     | 16.1                   | 2.7                       | 26.3   | 9.1  | 56.5                     | 18.8                                   | 11.8      |  | 22         |

問18 (1) あなたは、スポーツ観戦について関心がありますか。(○は1つ)

(単位：%)

|             | 回答者数<br>(人) | 1<br>関心があ<br>る | 2<br>関心がな<br>い |  |  | 無回答<br>(人) |  |  |  |  |  |  |  |
|-------------|-------------|----------------|----------------|--|--|------------|--|--|--|--|--|--|--|
| 前回調査 (H27)  | —           |                |                |  |  |            |  |  |  |  |  |  |  |
| 今回調査総数      | 665         | 66.0           | 34.0           |  |  | 14         |  |  |  |  |  |  |  |
| A [性別]      |             |                |                |  |  |            |  |  |  |  |  |  |  |
| 男性          | 284         | 74.6           | 25.4           |  |  | 9          |  |  |  |  |  |  |  |
| 女性          | 381         | 59.6           | 40.4           |  |  | 5          |  |  |  |  |  |  |  |
| B [年齢別]     |             |                |                |  |  |            |  |  |  |  |  |  |  |
| 20～29       | 101         | 64.4           | 35.6           |  |  | 0          |  |  |  |  |  |  |  |
| 30～39       | 92          | 60.9           | 39.1           |  |  | 1          |  |  |  |  |  |  |  |
| 40～49       | 129         | 65.9           | 34.1           |  |  | 0          |  |  |  |  |  |  |  |
| 50～59       | 134         | 70.1           | 29.9           |  |  | 2          |  |  |  |  |  |  |  |
| 60～69       | 117         | 66.7           | 33.3           |  |  | 4          |  |  |  |  |  |  |  |
| 70～         | 92          | 66.3           | 33.7           |  |  | 7          |  |  |  |  |  |  |  |
| C [性・年齢別]   |             |                |                |  |  |            |  |  |  |  |  |  |  |
| 男 20～29     | 43          | 72.1           | 27.9           |  |  | 0          |  |  |  |  |  |  |  |
| 男 30～39     | 27          | 70.4           | 29.6           |  |  | 1          |  |  |  |  |  |  |  |
| 男 40～49     | 50          | 76.0           | 24.0           |  |  | 0          |  |  |  |  |  |  |  |
| 男 50～59     | 51          | 80.4           | 19.6           |  |  | 2          |  |  |  |  |  |  |  |
| 男 60～69     | 62          | 72.6           | 27.4           |  |  | 2          |  |  |  |  |  |  |  |
| 男 70～       | 51          | 74.5           | 25.5           |  |  | 4          |  |  |  |  |  |  |  |
| 女 20～29     | 58          | 58.6           | 41.4           |  |  | 0          |  |  |  |  |  |  |  |
| 女 30～39     | 65          | 56.9           | 43.1           |  |  | 0          |  |  |  |  |  |  |  |
| 女 40～49     | 79          | 59.5           | 40.5           |  |  | 0          |  |  |  |  |  |  |  |
| 女 50～59     | 83          | 63.9           | 36.1           |  |  | 0          |  |  |  |  |  |  |  |
| 女 60～69     | 55          | 60.0           | 40.0           |  |  | 2          |  |  |  |  |  |  |  |
| 女 70～       | 41          | 56.1           | 43.9           |  |  | 3          |  |  |  |  |  |  |  |
| D [市郡規模別]   |             |                |                |  |  |            |  |  |  |  |  |  |  |
| 市部          | 509         | 65.4           | 34.6           |  |  | 11         |  |  |  |  |  |  |  |
| 郡部          | 156         | 67.9           | 32.1           |  |  | 3          |  |  |  |  |  |  |  |
| E [地区別]     |             |                |                |  |  |            |  |  |  |  |  |  |  |
| 東青地区        | 185         | 67.0           | 33.0           |  |  | 3          |  |  |  |  |  |  |  |
| 西北地区        | 71          | 71.8           | 28.2           |  |  | 1          |  |  |  |  |  |  |  |
| 中南地区        | 123         | 61.0           | 39.0           |  |  | 5          |  |  |  |  |  |  |  |
| 上北地区        | 93          | 69.9           | 30.1           |  |  | 2          |  |  |  |  |  |  |  |
| 下北地区        | 35          | 74.3           | 25.7           |  |  | 1          |  |  |  |  |  |  |  |
| 三八地区        | 158         | 62.0           | 38.0           |  |  | 2          |  |  |  |  |  |  |  |
| F [職業別]     |             |                |                |  |  |            |  |  |  |  |  |  |  |
| 専門・技術職      | 119         | 73.1           | 26.9           |  |  | 0          |  |  |  |  |  |  |  |
| 管 理 職       | 47          | 85.1           | 14.9           |  |  | 1          |  |  |  |  |  |  |  |
| 事 務 職       | 102         | 64.7           | 35.3           |  |  | 0          |  |  |  |  |  |  |  |
| 販 売         | 40          | 62.5           | 37.5           |  |  | 0          |  |  |  |  |  |  |  |
| サービス業       | 41          | 61.0           | 39.0           |  |  | 1          |  |  |  |  |  |  |  |
| 保 安 職       | 12          | 83.3           | 16.7           |  |  | 0          |  |  |  |  |  |  |  |
| 農 林 漁 業     | 32          | 75.0           | 25.0           |  |  | 1          |  |  |  |  |  |  |  |
| 運 輸 ・ 通 信   | 9           | 33.3           | 66.7           |  |  | 0          |  |  |  |  |  |  |  |
| 生 産 ・ 労 務 職 | 50          | 60.0           | 40.0           |  |  | 3          |  |  |  |  |  |  |  |
| 無 職         | 213         | 60.6           | 39.4           |  |  | 8          |  |  |  |  |  |  |  |
| G [部活動経験]   |             |                |                |  |  |            |  |  |  |  |  |  |  |
| あり          | 465         | 73.1           | 26.9           |  |  | 6          |  |  |  |  |  |  |  |
| なし          | 200         | 49.5           | 50.5           |  |  | 8          |  |  |  |  |  |  |  |



問18(2) あなたは、この1年間に、直接会場へ行ってスポーツを観戦しましたか。(○は1つ)

(単位：%)

|            | 回答者数<br>(人) | 1<br>観戦した | 2<br>観戦して<br>いない |  |  | 無回答<br>(人) |  |  |  |  |  |  |  |
|------------|-------------|-----------|------------------|--|--|------------|--|--|--|--|--|--|--|
| 前回調査 (H27) | —           |           |                  |  |  |            |  |  |  |  |  |  |  |
| 今回調査総数     | 438         | 43.6      | 56.4             |  |  | 1          |  |  |  |  |  |  |  |
| A [性別]     |             |           |                  |  |  |            |  |  |  |  |  |  |  |
| 男性         | 211         | 44.5      | 55.5             |  |  | 1          |  |  |  |  |  |  |  |
| 女性         | 227         | 42.7      | 57.3             |  |  | 0          |  |  |  |  |  |  |  |
| B [年齢別]    |             |           |                  |  |  |            |  |  |  |  |  |  |  |
| 20～29      | 65          | 46.2      | 53.8             |  |  | 0          |  |  |  |  |  |  |  |
| 30～39      | 56          | 50.0      | 50.0             |  |  | 0          |  |  |  |  |  |  |  |
| 40～49      | 85          | 56.5      | 43.5             |  |  | 0          |  |  |  |  |  |  |  |
| 50～59      | 94          | 40.4      | 59.6             |  |  | 0          |  |  |  |  |  |  |  |
| 60～69      | 78          | 32.1      | 67.9             |  |  | 0          |  |  |  |  |  |  |  |
| 70～        | 60          | 36.7      | 63.3             |  |  | 1          |  |  |  |  |  |  |  |
| C [性・年齢別]  |             |           |                  |  |  |            |  |  |  |  |  |  |  |
| 男 20～29    | 31          | 38.7      | 61.3             |  |  | 0          |  |  |  |  |  |  |  |
| 男 30～39    | 19          | 63.2      | 36.8             |  |  | 0          |  |  |  |  |  |  |  |
| 男 40～49    | 38          | 55.3      | 44.7             |  |  | 0          |  |  |  |  |  |  |  |
| 男 50～59    | 41          | 46.3      | 53.7             |  |  | 0          |  |  |  |  |  |  |  |
| 男 60～69    | 45          | 28.9      | 71.1             |  |  | 0          |  |  |  |  |  |  |  |
| 男 70～      | 37          | 45.9      | 54.1             |  |  | 1          |  |  |  |  |  |  |  |
| 女 20～29    | 34          | 52.9      | 47.1             |  |  | 0          |  |  |  |  |  |  |  |
| 女 30～39    | 37          | 43.2      | 56.8             |  |  | 0          |  |  |  |  |  |  |  |
| 女 40～49    | 47          | 57.4      | 42.6             |  |  | 0          |  |  |  |  |  |  |  |
| 女 50～59    | 53          | 35.8      | 64.2             |  |  | 0          |  |  |  |  |  |  |  |
| 女 60～69    | 33          | 36.4      | 63.6             |  |  | 0          |  |  |  |  |  |  |  |
| 女 70～      | 23          | 21.7      | 78.3             |  |  | 0          |  |  |  |  |  |  |  |
| D [市郡規模別]  |             |           |                  |  |  |            |  |  |  |  |  |  |  |
| 市部         | 333         | 42.6      | 57.4             |  |  | 0          |  |  |  |  |  |  |  |
| 郡部         | 105         | 46.7      | 53.3             |  |  | 1          |  |  |  |  |  |  |  |
| E [地区別]    |             |           |                  |  |  |            |  |  |  |  |  |  |  |
| 東青地区       | 124         | 46.8      | 53.2             |  |  | 0          |  |  |  |  |  |  |  |
| 西北地区       | 51          | 45.1      | 54.9             |  |  | 0          |  |  |  |  |  |  |  |
| 中南地区       | 75          | 48.0      | 52.0             |  |  | 0          |  |  |  |  |  |  |  |
| 上北地区       | 64          | 34.4      | 65.6             |  |  | 1          |  |  |  |  |  |  |  |
| 下北地区       | 26          | 38.5      | 61.5             |  |  | 0          |  |  |  |  |  |  |  |
| 三八地区       | 98          | 42.9      | 57.1             |  |  | 0          |  |  |  |  |  |  |  |
| F [職業別]    |             |           |                  |  |  |            |  |  |  |  |  |  |  |
| 専門・技術職     | 87          | 55.2      | 44.8             |  |  | 0          |  |  |  |  |  |  |  |
| 管理職        | 40          | 52.5      | 47.5             |  |  | 0          |  |  |  |  |  |  |  |
| 事務職        | 66          | 50.0      | 50.0             |  |  | 0          |  |  |  |  |  |  |  |
| 販売         | 25          | 36.0      | 64.0             |  |  | 0          |  |  |  |  |  |  |  |
| サービス業      | 25          | 32.0      | 68.0             |  |  | 0          |  |  |  |  |  |  |  |
| 保安職        | 10          | 40.0      | 60.0             |  |  | 0          |  |  |  |  |  |  |  |
| 農林漁業       | 24          | 20.8      | 79.2             |  |  | 0          |  |  |  |  |  |  |  |
| 運輸・通信      | 3           | 33.3      | 66.7             |  |  | 0          |  |  |  |  |  |  |  |
| 生産・労務職     | 30          | 36.7      | 63.3             |  |  | 0          |  |  |  |  |  |  |  |
| 無職         | 128         | 39.8      | 60.2             |  |  | 1          |  |  |  |  |  |  |  |
| G [部活動経験]  |             |           |                  |  |  |            |  |  |  |  |  |  |  |
| あり         | 340         | 48.5      | 51.5             |  |  | 0          |  |  |  |  |  |  |  |
| なし         | 98          | 26.5      | 73.5             |  |  | 1          |  |  |  |  |  |  |  |

問18 (3) 直接会場へ行ってスポーツを観戦するとしたら、どのような競技を観戦したいですか。(〇は2つまで)

(単位：%)

|            | 回答者数<br>(人) | 1<br>オリンピ<br>ックやパ<br>ラリンピ<br>ックなど<br>国際大会 | 2<br>国内のブ<br>ロスポー<br>ツ | 3<br>全国レベ<br>ルの大会 | 4<br>県レベル<br>の大会 | 5<br>その他 |  |  |    |  |  |  |  |  |
|------------|-------------|---|------------------------|-------------------|------------------|----------|--|--|----|--|--|--|--|--|
| 前回調査 (H27) | —           |   |                        |                   |                  |          |  |  |    |  |  |  |  |  |
| 今回調査総数     | 428         | 59.3                                      | 24.3                   | 7.9               | 6.5              | 1.9      |  |  | 11 |  |  |  |  |  |
| A [性別]     |             |   |                        |                   |                  |          |  |  |    |  |  |  |  |  |
| 男性         | 208         | 51.4                                      | 30.8                   | 9.1               | 6.7              | 1.9      |  |  | 4  |  |  |  |  |  |
| 女性         | 220         | 66.8                                      | 18.2                   | 6.8               | 6.4              | 1.8      |  |  | 7  |  |  |  |  |  |
| B [年齢別]    |             |   |                        |                   |                  |          |  |  |    |  |  |  |  |  |
| 20～29      | 65          | 61.5                                      | 29.2                   | 6.2               | 3.1              | 0.0      |  |  | 0  |  |  |  |  |  |
| 30～39      | 56          | 69.6                                      | 25.0                   | 3.6               | 1.8              | 0.0      |  |  | 0  |  |  |  |  |  |
| 40～49      | 84          | 60.7                                      | 23.8                   | 8.3               | 4.8              | 2.4      |  |  | 1  |  |  |  |  |  |
| 50～59      | 94          | 68.1                                      | 19.1                   | 8.5               | 4.3              | 0.0      |  |  | 0  |  |  |  |  |  |
| 60～69      | 73          | 56.2                                      | 23.3                   | 5.5               | 12.3             | 2.7      |  |  | 5  |  |  |  |  |  |
| 70～        | 56          | 33.9                                      | 28.6                   | 16.1              | 14.3             | 7.1      |  |  | 5  |  |  |  |  |  |
| C [性・年齢別]  |             |   |                        |                   |                  |          |  |  |    |  |  |  |  |  |
| 男 20～29    | 31          | 58.1                                      | 29.0                   | 6.5               | 6.5              | 0.0      |  |  | 0  |  |  |  |  |  |
| 男 30～39    | 19          | 47.4                                      | 42.1                   | 5.3               | 5.3              | 0.0      |  |  | 0  |  |  |  |  |  |
| 男 40～49    | 38          | 57.9                                      | 28.9                   | 7.9               | 2.6              | 2.6      |  |  | 0  |  |  |  |  |  |
| 男 50～59    | 41          | 51.2                                      | 36.6                   | 9.8               | 2.4              | 0.0      |  |  | 0  |  |  |  |  |  |
| 男 60～69    | 43          | 53.5                                      | 25.6                   | 9.3               | 9.3              | 2.3      |  |  | 2  |  |  |  |  |  |
| 男 70～      | 36          | 38.9                                      | 27.8                   | 13.9              | 13.9             | 5.6      |  |  | 2  |  |  |  |  |  |
| 女 20～29    | 34          | 64.7                                      | 29.4                   | 5.9               | 0.0              | 0.0      |  |  | 0  |  |  |  |  |  |
| 女 30～39    | 37          | 81.1                                      | 16.2                   | 2.7               | 0.0              | 0.0      |  |  | 0  |  |  |  |  |  |
| 女 40～49    | 46          | 63.0                                      | 19.6                   | 8.7               | 6.5              | 2.2      |  |  | 1  |  |  |  |  |  |
| 女 50～59    | 53          | 81.1                                      | 5.7                    | 7.5               | 5.7              | 0.0      |  |  | 0  |  |  |  |  |  |
| 女 60～69    | 30          | 60.0                                      | 20.0                   | 0.0               | 16.7             | 3.3      |  |  | 3  |  |  |  |  |  |
| 女 70～      | 20          | 25.0                                      | 30.0                   | 20.0              | 15.0             | 10.0     |  |  | 3  |  |  |  |  |  |
| D [市郡規模別]  |             |   |                        |                   |                  |          |  |  |    |  |  |  |  |  |
| 市部         | 323         | 59.1                                      | 23.8                   | 7.7               | 7.4              | 1.9      |  |  | 7  |  |  |  |  |  |
| 郡部         | 105         | 60.0                                      | 25.7                   | 8.6               | 3.8              | 1.9      |  |  | 4  |  |  |  |  |  |
| E [地区別]    |             |   |                        |                   |                  |          |  |  |    |  |  |  |  |  |
| 東青地区       | 121         | 60.3                                      | 23.1                   | 6.6               | 9.9              | 0.0      |  |  | 3  |  |  |  |  |  |
| 西北地区       | 52          | 59.6                                      | 26.9                   | 7.7               | 3.8              | 1.9      |  |  | 0  |  |  |  |  |  |
| 中南地区       | 72          | 66.7                                      | 20.8                   | 6.9               | 2.8              | 2.8      |  |  | 2  |  |  |  |  |  |
| 上北地区       | 60          | 56.7                                      | 28.3                   | 10.0              | 3.3              | 1.7      |  |  | 5  |  |  |  |  |  |
| 下北地区       | 25          | 64.0                                      | 20.0                   | 4.0               | 8.0              | 4.0      |  |  | 1  |  |  |  |  |  |
| 三八地区       | 98          | 53.1                                      | 25.5                   | 10.2              | 8.2              | 3.1      |  |  | 0  |  |  |  |  |  |
| F [職業別]    |             |   |                        |                   |                  |          |  |  |    |  |  |  |  |  |
| 専門・技術職     | 87          | 69.0                                      | 18.4                   | 4.6               | 6.9              | 1.1      |  |  | 0  |  |  |  |  |  |
| 管理職        | 40          | 55.0                                      | 30.0                   | 7.5               | 7.5              | 0.0      |  |  | 0  |  |  |  |  |  |
| 事務職        | 66          | 66.7                                      | 21.2                   | 7.6               | 3.0              | 1.5      |  |  | 0  |  |  |  |  |  |
| 販売         | 25          | 64.0                                      | 32.0                   | 4.0               | 0.0              | 0.0      |  |  | 0  |  |  |  |  |  |
| サービス業      | 24          | 54.2                                      | 25.0                   | 8.3               | 8.3              | 4.2      |  |  | 0  |  |  |  |  |  |
| 保安職        | 10          | 50.0                                      | 30.0                   | 10.0              | 10.0             | 0.0      |  |  | 0  |  |  |  |  |  |
| 農林漁業       | 25          | 56.0                                      | 36.0                   | 4.0               | 0.0              | 4.0      |  |  | 0  |  |  |  |  |  |
| 運輸・通信      | 3           | 66.7                                      | 33.3                   | 0.0               | 0.0              | 0.0      |  |  | 0  |  |  |  |  |  |
| 生産・労務職     | 28          | 53.6                                      | 28.6                   | 17.9              | 0.0              | 0.0      |  |  | 2  |  |  |  |  |  |
| 無職         | 120         | 52.5                                      | 22.5                   | 10.0              | 11.7             | 3.3      |  |  | 9  |  |  |  |  |  |
| G [部活動経験]  |             |   |                        |                   |                  |          |  |  |    |  |  |  |  |  |
| あり         | 336         | 58.3                                      | 24.1                   | 8.3               | 7.4              | 1.8      |  |  | 4  |  |  |  |  |  |
| なし         | 92          | 63.0                                      | 25.0                   | 6.5               | 3.3              | 2.2      |  |  | 7  |  |  |  |  |  |

問19 (1) 公共スポーツ施設（体育館、プール、テニスコートなど）の数や整備状況はどうか。（○は1つ）

（単位：％）

|            | 回答者数<br>(人) | 1<br>十分整備<br>されてい<br>る | 2<br>施設の数<br>はあるが<br>整備内容<br>が不十分<br>である | 3<br>施設の数<br>が少ない<br>が、整備<br>内容は十<br>分である | 4<br>施設の数<br>も整備内<br>容も不十<br>分である | 5<br>その他 | 6<br>わからな<br>い |  |  | 無回答<br>(人) |  |  |  |
|------------|-------------|------------------------|--|---|-----------------------------------|----------|----------------|--|--|------------|--|--|--|
| 前回調査 (H27) | —           |                        |  |   |                                   |          |                |  |  |            |  |  |  |
| 今回調査総数     | 656         | 6.9                    | 5.3                                      | 10.1                                      | 32.2                              | 2.3      | 43.3           |  |  | 23         |  |  |  |
| A [性別]     |             |                        |  |   |                                   |          |                |  |  |            |  |  |  |
| 男性         | 284         | 9.2                    | 6.3                                      | 9.2                                       | 33.1                              | 2.1      | 40.1           |  |  | 9          |  |  |  |
| 女性         | 372         | 5.1                    | 4.6                                      | 10.8                                      | 31.5                              | 2.4      | 45.7           |  |  | 14         |  |  |  |
| B [年齢別]    |             |                        |  |   |                                   |          |                |  |  |            |  |  |  |
| 20～29      | 101         | 10.9                   | 4.0                                      | 14.9                                      | 33.7                              | 3.0      | 33.7           |  |  | 0          |  |  |  |
| 30～39      | 91          | 6.6                    | 4.4                                      | 12.1                                      | 38.5                              | 1.1      | 37.4           |  |  | 2          |  |  |  |
| 40～49      | 129         | 4.7                    | 8.5                                      | 7.0                                       | 38.8                              | 4.7      | 36.4           |  |  | 0          |  |  |  |
| 50～59      | 135         | 5.9                    | 8.1                                      | 8.1                                       | 26.7                              | 1.5      | 49.6           |  |  | 1          |  |  |  |
| 60～69      | 115         | 9.6                    | 2.6                                      | 8.7                                       | 29.6                              | 1.7      | 47.8           |  |  | 6          |  |  |  |
| 70～        | 85          | 3.5                    | 2.4                                      | 11.8                                      | 25.9                              | 1.2      | 55.3           |  |  | 14         |  |  |  |
| C [性・年齢別]  |             |                        |  |   |                                   |          |                |  |  |            |  |  |  |
| 男 20～29    | 43          | 14.0                   | 4.7                                      | 16.3                                      | 32.6                              | 2.3      | 30.2           |  |  | 0          |  |  |  |
| 男 30～39    | 28          | 7.1                    | 7.1                                      | 10.7                                      | 46.4                              | 0.0      | 28.6           |  |  | 0          |  |  |  |
| 男 40～49    | 50          | 10.0                   | 10.0                                     | 4.0                                       | 32.0                              | 4.0      | 40.0           |  |  | 0          |  |  |  |
| 男 50～59    | 53          | 9.4                    | 11.3                                     | 7.5                                       | 32.1                              | 1.9      | 37.7           |  |  | 0          |  |  |  |
| 男 60～69    | 62          | 11.3                   | 3.2                                      | 4.8                                       | 35.5                              | 1.6      | 43.5           |  |  | 2          |  |  |  |
| 男 70～      | 48          | 2.1                    | 2.1                                      | 14.6                                      | 25.0                              | 2.1      | 54.2           |  |  | 7          |  |  |  |
| 女 20～29    | 58          | 8.6                    | 3.4                                      | 13.8                                      | 34.5                              | 3.4      | 36.2           |  |  | 0          |  |  |  |
| 女 30～39    | 63          | 6.3                    | 3.2                                      | 12.7                                      | 34.9                              | 1.6      | 41.3           |  |  | 2          |  |  |  |
| 女 40～49    | 79          | 1.3                    | 7.6                                      | 8.9                                       | 43.0                              | 5.1      | 34.2           |  |  | 0          |  |  |  |
| 女 50～59    | 82          | 3.7                    | 6.1                                      | 8.5                                       | 23.2                              | 1.2      | 57.3           |  |  | 1          |  |  |  |
| 女 60～69    | 53          | 7.5                    | 1.9                                      | 13.2                                      | 22.6                              | 1.9      | 52.8           |  |  | 4          |  |  |  |
| 女 70～      | 37          | 5.4                    | 2.7                                      | 8.1                                       | 27.0                              | 0.0      | 56.8           |  |  | 7          |  |  |  |
| D [市郡規模別]  |             |                        |  |   |                                   |          |                |  |  |            |  |  |  |
| 市部         | 501         | 6.6                    | 5.2                                      | 10.0                                      | 31.1                              | 2.0      | 45.1           |  |  | 19         |  |  |  |
| 郡部         | 155         | 7.7                    | 5.8                                      | 10.3                                      | 35.5                              | 3.2      | 37.4           |  |  | 4          |  |  |  |
| E [地区別]    |             |                        |  |   |                                   |          |                |  |  |            |  |  |  |
| 東青地区       | 180         | 6.1                    | 4.4                                      | 10.6                                      | 34.4                              | 1.7      | 42.8           |  |  | 8          |  |  |  |
| 西北地区       | 72          | 4.2                    | 4.2                                      | 2.8                                       | 44.4                              | 1.4      | 43.1           |  |  | 0          |  |  |  |
| 中南地区       | 121         | 6.6                    | 5.0                                      | 9.9                                       | 28.1                              | 3.3      | 47.1           |  |  | 7          |  |  |  |
| 上北地区       | 92          | 10.9                   | 4.3                                      | 9.8                                       | 27.2                              | 3.3      | 44.6           |  |  | 3          |  |  |  |
| 下北地区       | 34          | 5.9                    | 2.9                                      | 20.6                                      | 41.2                              | 2.9      | 26.5           |  |  | 2          |  |  |  |
| 三八地区       | 157         | 7.0                    | 8.3                                      | 10.8                                      | 28.0                              | 1.9      | 43.9           |  |  | 3          |  |  |  |
| F [職業別]    |             |                        |  |   |                                   |          |                |  |  |            |  |  |  |
| 専門・技術職     | 117         | 6.0                    | 9.4                                      | 9.4                                       | 38.5                              | 2.6      | 34.2           |  |  | 2          |  |  |  |
| 管理職        | 48          | 6.3                    | 14.6                                     | 4.2                                       | 43.8                              | 2.1      | 29.2           |  |  | 0          |  |  |  |
| 事務職        | 102         | 6.9                    | 4.9                                      | 6.9                                       | 44.1                              | 1.0      | 36.3           |  |  | 0          |  |  |  |
| 販売         | 39          | 7.7                    | 7.7                                      | 15.4                                      | 20.5                              | 2.6      | 46.2           |  |  | 1          |  |  |  |
| サービス業      | 38          | 10.5                   | 0.0                                      | 10.5                                      | 28.9                              | 0.0      | 50.0           |  |  | 4          |  |  |  |
| 保安職        | 12          | 25.0                   | 8.3                                      | 8.3                                       | 41.7                              | 8.3      | 8.3            |  |  | 0          |  |  |  |
| 農林漁業       | 33          | 3.0                    | 3.0                                      | 9.1                                       | 27.3                              | 0.0      | 57.6           |  |  | 0          |  |  |  |
| 運輸・通信      | 9           | 11.1                   | 0.0                                      | 22.2                                      | 0.0                               | 0.0      | 66.7           |  |  | 0          |  |  |  |
| 生産・労務職     | 52          | 5.8                    | 3.8                                      | 9.6                                       | 25.0                              | 1.9      | 53.8           |  |  | 1          |  |  |  |
| 無職         | 206         | 6.3                    | 2.4                                      | 12.1                                      | 26.2                              | 3.4      | 49.5           |  |  | 15         |  |  |  |
| G [部活動経験]  |             |                        |  |   |                                   |          |                |  |  |            |  |  |  |
| あり         | 459         | 6.1                    | 7.2                                      | 9.6                                       | 38.6                              | 2.6      | 35.9           |  |  | 12         |  |  |  |
| なし         | 197         | 8.6                    | 1.0                                      | 11.2                                      | 17.3                              | 1.5      | 60.4           |  |  | 11         |  |  |  |

問 1 9 ( 2 ) 公共スポーツ施設に対して何か望むことがありますか。(○は複数)

(単位：%)

|             | 回答者数<br>(人) | 1<br>身近で利用<br>できる<br>よう施設<br>数の増加 | 2<br>指導者<br>(専門技<br>術職なス<br>タッフ)<br>の配置 | 3<br>初心者向<br>けスポー<br>ツ教室や<br>スポーツ<br>行事の充<br>実 | 4<br>利用手続<br>き、料金<br>の支払い<br>方法など<br>の簡略化 | 5<br>利用時間<br>帯の拡大<br>(早朝、<br>夜間な<br>ど) | 6<br>利用案内<br>など広報<br>の充実 | 7<br>アフター<br>スポーツの<br>ための施設<br>(レストラ<br>ン、シャワ<br>ールームな<br>ど)の充実 | 8<br>障害者や<br>高齢者に<br>配慮した<br>施設・設<br>備の充実 | 9<br>健康やス<br>ポーツに<br>関する情<br>報の充実 | 10<br>託児施設<br>の充実 | 11<br>特にな<br>い | 12<br>その他 | 13<br>わから<br>ない | 無回答<br>(人) |
|-------------|-------------|-----------------------------------|---|--|---|--|--------------------------|---|---|-----------------------------------|-------------------|----------------|-----------|-----------------|------------|
| 前回調査 (H27)  | 669         | 31.1                              | 16.4                                    | 31.2   | 21.2                                      | 22.6                                   | 21.2                     | 23.3  | 19.3                                      | 19.0                              | 10.0              | 16.0           | 3.3       | 7.9             | 24         |
| 今回調査総数      | 659         | 42.9                              | 10.8                                    | 26.7   | 19.0                                      | 22.3                                   | 19.9                     | 20.6  | 12.1                                      | 14.9                              | 5.6               | 14.3           | 4.2       | 11.7            | 20         |
| A [ 性別 ]    |             |                                   |   |  |   |  |                          |   |   |                                   |                   |                |           |                 |            |
| 男性          | 282         | 42.9                              | 11.3                                    | 22.7   | 19.9                                      | 25.2                                   | 18.8                     | 19.9  | 11.3                                      | 15.2                              | 3.9               | 15.2           | 2.5       | 12.1            | 11         |
| 女性          | 377         | 43.0                              | 10.3                                    | 29.7   | 18.3                                      | 20.2                                   | 20.7                     | 21.2  | 12.7                                      | 14.6                              | 6.9               | 13.5           | 5.6       | 11.4            | 9          |
| B [ 年齢別 ]   |             |                                   |   |  |   |  |                          |   |   |                                   |                   |                |           |                 |            |
| 20 ～ 29     | 100         | 51.0                              | 9.0                                     | 25.0   | 25.0                                      | 32.0                                   | 19.0                     | 29.0  | 3.0                                       | 9.0                               | 5.0               | 14.0           | 6.0       | 3.0             | 1          |
| 30 ～ 39     | 93          | 45.2                              | 10.8                                    | 23.7   | 19.4                                      | 24.7                                   | 18.3                     | 28.0  | 4.3                                       | 10.8                              | 15.1              | 9.7            | 7.5       | 7.5             | 0          |
| 40 ～ 49     | 129         | 51.2                              | 10.1                                    | 20.2   | 25.6                                      | 31.0                                   | 14.7                     | 27.1  | 10.9                                      | 10.1                              | 7.0               | 14.7           | 4.7       | 7.8             | 0          |
| 50 ～ 59     | 135         | 38.5                              | 11.1                                    | 31.1   | 18.5                                      | 23.7                                   | 23.7                     | 18.5  | 11.1                                      | 21.5                              | 1.5               | 13.3           | 3.7       | 12.6            | 1          |
| 60 ～ 69     | 115         | 38.3                              | 15.7                                    | 37.4   | 13.0                                      | 13.9                                   | 25.2                     | 14.8  | 17.4                                      | 20.9                              | 4.3               | 14.8           | 2.6       | 17.4            | 6          |
| 70 ～        | 87          | 32.2                              | 6.9                                     | 20.7   | 10.3                                      | 4.6                                    | 17.2                     | 4.6   | 27.6                                      | 14.9                              | 2.3               | 19.5           | 1.1       | 23.0            | 12         |
| C [ 性・年齢別 ] |             |                                   |   |  |   |  |                          |   |   |                                   |                   |                |           |                 |            |
| 男 20 ～ 29   | 43          | 46.5                              | 7.0                                     | 20.9   | 25.6                                      | 34.9                                   | 18.6                     | 27.9  | 4.7                                       | 7.0                               | 4.7               | 14.0           | 7.0       | 4.7             | 0          |
| 男 30 ～ 39   | 28          | 42.9                              | 7.1                                     | 10.7   | 28.6                                      | 28.6                                   | 7.1                      | 25.0  | 3.6                                       | 7.1                               | 7.1               | 14.3           | 0.0       | 7.1             | 0          |
| 男 40 ～ 49   | 50          | 40.0                              | 8.0                                     | 12.0   | 24.0                                      | 36.0                                   | 10.0                     | 32.0  | 10.0                                      | 4.0                               | 8.0               | 16.0           | 4.0       | 10.0            | 0          |
| 男 50 ～ 59   | 53          | 45.3                              | 15.1                                    | 24.5   | 18.9                                      | 30.2                                   | 17.0                     | 24.5  | 7.5                                       | 26.4                              | 0.0               | 11.3           | 1.9       | 13.2            | 0          |
| 男 60 ～ 69   | 61          | 45.9                              | 18.0                                    | 39.3   | 13.1                                      | 18.0                                   | 29.5                     | 9.8   | 16.4                                      | 26.2                              | 3.3               | 13.1           | 1.6       | 14.8            | 3          |
| 男 70 ～      | 47          | 36.2                              | 8.5                                     | 19.1   | 14.9                                      | 6.4                                    | 23.4                     | 4.3   | 21.3                                      | 12.8                              | 2.1               | 23.4           | 0.0       | 19.1            | 8          |
| 女 20 ～ 29   | 57          | 54.4                              | 10.5                                    | 28.1   | 24.6                                      | 29.8                                   | 19.3                     | 29.8  | 1.8                                       | 10.5                              | 5.3               | 14.0           | 5.3       | 1.8             | 1          |
| 女 30 ～ 39   | 65          | 46.2                              | 12.3                                    | 29.2   | 15.4                                      | 23.1                                   | 23.1                     | 29.2  | 4.6                                       | 12.3                              | 18.5              | 7.7            | 10.8      | 7.7             | 0          |
| 女 40 ～ 49   | 79          | 58.2                              | 11.4                                    | 25.3   | 26.6                                      | 27.8                                   | 17.7                     | 24.1  | 11.4                                      | 13.9                              | 6.3               | 13.9           | 5.1       | 6.3             | 0          |
| 女 50 ～ 59   | 82          | 34.1                              | 8.5                                     | 35.4   | 18.3                                      | 19.5                                   | 28.0                     | 14.6  | 13.4                                      | 18.3                              | 2.4               | 14.6           | 4.9       | 12.2            | 1          |
| 女 60 ～ 69   | 54          | 29.6                              | 13.0                                    | 35.2   | 13.0                                      | 9.3                                    | 20.4                     | 20.4  | 18.5                                      | 14.8                              | 5.6               | 16.7           | 3.7       | 20.4            | 3          |
| 女 70 ～      | 40          | 27.5                              | 5.0                                     | 22.5   | 5.0                                       | 2.5                                    | 10.0                     | 5.0   | 35.0                                      | 17.5                              | 2.5               | 15.0           | 2.5       | 27.5            | 4          |
| D [ 市郡規模別 ] |             |                                   |   |  |   |  |                          |   |   |                                   |                   |                |           |                 |            |
| 市部          | 502         | 41.8                              | 10.6                                    | 26.7   | 18.7                                      | 21.3                                   | 20.5                     | 20.5  | 12.9                                      | 15.1                              | 5.8               | 14.5           | 4.4       | 12.0            | 18         |
| 郡部          | 157         | 46.5                              | 11.5                                    | 26.8   | 19.7                                      | 25.5                                   | 17.8                     | 21.0  | 9.6                                       | 14.0                              | 5.1               | 13.4           | 3.8       | 10.8            | 2          |
| E [ 地区別 ]   |             |                                   |   |  |   |  |                          |   |   |                                   |                   |                |           |                 |            |
| 東青地区        | 182         | 45.1                              | 6.6                                     | 32.4   | 19.8                                      | 19.8                                   | 19.2                     | 18.7  | 11.5                                      | 16.5                              | 7.1               | 12.6           | 2.2       | 11.0            | 6          |
| 西北地区        | 72          | 51.4                              | 15.3                                    | 31.9   | 15.3                                      | 19.4                                   | 20.8                     | 13.9  | 12.5                                      | 13.9                              | 6.9               | 8.3            | 6.9       | 11.1            | 0          |
| 中南地区        | 120         | 37.5                              | 15.8                                    | 22.5   | 27.5                                      | 23.3                                   | 19.2                     | 19.2  | 13.3                                      | 18.3                              | 4.2               | 16.7           | 7.5       | 11.7            | 8          |
| 上北地区        | 93          | 45.2                              | 14.0                                    | 24.7   | 10.8                                      | 28.0                                   | 20.4                     | 26.9  | 9.7                                       | 11.8                              | 6.5               | 18.3           | 3.2       | 11.8            | 2          |
| 下北地区        | 34          | 47.1                              | 5.9                                     | 17.6   | 23.5                                      | 32.4                                   | 20.6                     | 20.6  | 8.8                                       | 14.7                              | 0.0               | 14.7           | 0.0       | 8.8             | 2          |
| 三八地区        | 158         | 38.6                              | 8.9                                     | 24.1   | 17.1                                      | 20.3                                   | 20.3                     | 23.4  | 13.9                                      | 12.7                              | 5.1               | 14.6           | 4.4       | 13.3            | 2          |
| F [ 職業別 ]   |             |                                   |   |  |   |  |                          |   |   |                                   |                   |                |           |                 |            |
| 専門・技術職      | 119         | 52.9                              | 10.9                                    | 26.1   | 23.5                                      | 26.9                                   | 26.1                     | 33.6  | 8.4                                       | 16.0                              | 6.7               | 8.4            | 4.2       | 8.4             | 0          |
| 管理職         | 48          | 47.9                              | 12.5                                    | 33.3   | 12.5                                      | 35.4                                   | 12.5                     | 14.6  | 20.8                                      | 16.7                              | 8.3               | 8.3            | 4.2       | 6.3             | 0          |
| 事務職         | 101         | 46.5                              | 10.9                                    | 25.7   | 23.8                                      | 32.7                                   | 20.8                     | 21.8  | 7.9                                       | 10.9                              | 1.0               | 9.9            | 5.9       | 6.9             | 1          |
| 販売          | 39          | 41.0                              | 7.7                                     | 30.8   | 17.9                                      | 20.5                                   | 17.9                     | 25.6  | 12.8                                      | 28.2                              | 7.7               | 15.4           | 2.6       | 5.1             | 1          |
| サービス業       | 38          | 39.5                              | 15.8                                    | 31.6   | 15.8                                      | 21.1                                   | 13.2                     | 13.2  | 0.0                                       | 15.8                              | 2.6               | 13.2           | 10.5      | 15.8            | 4          |
| 保安職         | 12          | 50.0                              | 0.0                                     | 0.0  | 25.0                                      | 33.3                                   | 25.0                     | 33.3  | 0.0                                       | 16.7                              | 8.3               | 16.7           | 0.0       | 0.0             | 0          |
| 農林漁業        | 32          | 37.5                              | 15.6                                    | 25.0   | 6.3                                       | 21.9                                   | 18.8                     | 18.8  | 18.8                                      | 6.3                               | 3.1               | 18.8           | 3.1       | 15.6            | 1          |
| 運輸・通信       | 9           | 44.4                              | 0.0                                     | 33.3   | 22.2                                      | 33.3                                   | 11.1                     | 33.3  | 11.1                                      | 22.2                              | 0.0               | 11.1           | 0.0       | 0.0             | 0          |
| 生産・労務職      | 51          | 39.2                              | 5.9                                     | 17.6   | 25.5                                      | 19.6                                   | 17.6                     | 13.7  | 5.9                                       | 15.7                              | 11.8              | 25.5           | 3.9       | 9.8             | 2          |
| 無職          | 210         | 36.7                              | 11.4                                    | 28.1   | 16.2                                      | 11.9                                   | 20.0                     | 15.2  | 17.6                                      | 13.8                              | 5.7               | 17.6           | 3.3       | 18.6            | 11         |
| G [ 部活動経験 ] |             |                                   |   |  |   |  |                          |   |   |                                   |                   |                |           |                 |            |
| あり          | 463         | 49.2                              | 11.9                                    | 28.3   | 21.8                                      | 26.1                                   | 24.2                     | 22.5  | 12.3                                      | 16.6                              | 5.8               | 8.9            | 4.3       | 9.7             | 8          |
| なし          | 196         | 28.1                              | 8.2                                     | 23.0   | 12.2                                      | 13.3                                   | 9.7                      | 16.3  | 11.7                                      | 10.7                              | 5.1               | 27.0           | 4.1       | 16.3            | 12         |

問20 スポーツや運動を行うにあたって、どのような指導者が必要だと思いますか。(○は複数)

(単位：%)

|           | 回答者数<br>(人) | 1<br>スポーツの<br>楽しみ方や<br>スポーツへの<br>興味・関心<br>がわくよう<br>な指導が<br>できる人 | 2<br>健康・体力<br>つくりのた<br>めのスポ<br>ーツや運動<br>の指導がで<br>きる人 | 3<br>障害者や<br>高齢者の<br>指導がで<br>きる人 | 4<br>青少年のス<br>ポーツ活動<br>を積極的に<br>進めること<br>ができる人 | 5<br>競技力向上<br>のための高<br>度な技術の<br>指導がで<br>きる人 | 6<br>スポーツイ<br>ベント(大会<br>や教室など)<br>の企画<br>や運営がで<br>きる人 | 7<br>年間を通<br>して定期<br>的に指導<br>ができる<br>人 | 8<br>いろいろ<br>なニュー<br>スポーツ<br>の指導が<br>できる人 | 9<br>指導に関<br>する資格<br>を持っている<br>人 | 10<br>特にな<br>い | 11<br>その他 | 12<br>わから<br>ない | 無回答<br>(人) |
|-----------|-------------|---|--|----------------------------------|--|---|---|--|---|----------------------------------|----------------|-----------|-----------------|------------|
| 前回調査(H27) | 671         | 58.0  | 51.3   | 27.7                             | 20.3   | 16.5  | 14.9  | 26.1                                   | 11.8                                      | 17.6                             | 8.8            | 1.6       | 6.7             | 22         |
| 今回調査総数    | 666         | 57.4  | 41.9   | 21.2                             | 13.1   | 13.4  | 15.5  | 19.1                                   | 8.7                                       | 14.7                             | 10.8           | 2.3       | 11.0            | 13         |
| A [性別]    |             |   |  |                                  |  |   |   |  |   |                                  |                |           |                 |            |
| 男性        | 286         | 54.9  | 39.2   | 19.6                             | 13.3   | 18.2  | 16.1  | 18.9                                   | 7.7                                       | 15.0                             | 12.6           | 1.7       | 11.5            | 7          |
| 女性        | 380         | 59.2  | 43.9   | 22.4                             | 12.9   | 9.7   | 15.0  | 19.2                                   | 9.5                                       | 14.5                             | 9.5            | 2.6       | 10.5            | 6          |
| B [年齢別]   |             |   |  |                                  |  |   |   |  |   |                                  |                |           |                 |            |
| 20～29     | 100         | 60.0  | 36.0   | 8.0                              | 11.0   | 14.0  | 14.0  | 20.0                                   | 3.0                                       | 15.0                             | 13.0           | 3.0       | 10.0            | 1          |
| 30～39     | 93          | 65.6  | 31.2   | 7.5                              | 18.3   | 18.3  | 20.4  | 18.3                                   | 6.5                                       | 15.1                             | 10.8           | 3.2       | 8.6             | 0          |
| 40～49     | 129         | 59.7  | 37.2   | 16.3                             | 19.4   | 21.7  | 27.9  | 23.3                                   | 12.4                                      | 17.8                             | 7.0            | 3.1       | 6.2             | 0          |
| 50～59     | 136         | 69.1  | 54.4   | 25.7                             | 13.2   | 10.3  | 11.0  | 25.0                                   | 5.9                                       | 12.5                             | 7.4            | 2.2       | 8.1             | 0          |
| 60～69     | 118         | 50.8  | 53.4   | 32.2                             | 9.3  | 9.3   | 11.0  | 14.4                                   | 12.7                                      | 16.9                             | 13.6           | 1.7       | 12.7            | 3          |
| 70～       | 90          | 33.3  | 32.2   | 35.6                             | 5.6  | 5.6   | 6.7   | 10.0                                   | 11.1                                      | 10.0                             | 15.6           | 0.0       | 23.3            | 9          |
| C [性・年齢別] |             |   |  |                                  |  |   |   |  |   |                                  |                |           |                 |            |
| 男         |             |   |  |                                  |  |   |   |  |   |                                  |                |           |                 |            |
| 20～29     | 42          | 64.3  | 23.8   | 7.1                              | 11.9   | 21.4  | 16.7  | 19.0                                   | 2.4                                       | 19.0                             | 9.5            | 2.4       | 9.5             | 1          |
| 30～39     | 28          | 53.6  | 17.9   | 3.6                              | 14.3   | 25.0  | 21.4  | 17.9                                   | 0.0                                       | 10.7                             | 17.9           | 0.0       | 10.7            | 0          |
| 40～49     | 50          | 58.0  | 32.0   | 14.0                             | 22.0   | 30.0  | 30.0  | 18.0                                   | 14.0                                      | 14.0                             | 12.0           | 2.0       | 4.0             | 0          |
| 50～59     | 53          | 71.7  | 43.4   | 26.4                             | 15.1   | 15.1  | 15.1  | 28.3                                   | 5.7                                       | 13.2                             | 11.3           | 3.8       | 9.4             | 0          |
| 60～69     | 63          | 49.2  | 60.3   | 28.6                             | 11.1   | 14.3  | 12.7  | 15.9                                   | 14.3                                      | 19.0                             | 9.5            | 1.6       | 14.3            | 1          |
| 70～       | 50          | 34.0  | 40.0   | 26.0                             | 6.0  | 8.0   | 4.0   | 14.0                                   | 4.0                                       | 12.0                             | 18.0           | 0.0       | 20.0            | 5          |
| 女         |             |   |  |                                  |  |   |   |  |   |                                  |                |           |                 |            |
| 20～29     | 58          | 56.9  | 44.8   | 8.6                              | 10.3   | 8.6   | 12.1  | 20.7                                   | 3.4                                       | 12.1                             | 15.5           | 3.4       | 10.3            | 0          |
| 30～39     | 65          | 70.8  | 36.9   | 9.2                              | 20.0   | 15.4  | 20.0  | 18.5                                   | 9.2                                       | 16.9                             | 7.7            | 4.6       | 7.7             | 0          |
| 40～49     | 79          | 60.8  | 40.5   | 17.7                             | 17.7   | 16.5  | 26.6  | 26.6                                   | 11.4                                      | 20.3                             | 3.8            | 3.8       | 7.6             | 0          |
| 50～59     | 83          | 67.5  | 61.4   | 25.3                             | 12.0   | 7.2   | 8.4   | 22.9                                   | 6.0                                       | 12.0                             | 4.8            | 1.2       | 7.2             | 0          |
| 60～69     | 55          | 52.7  | 45.5   | 36.4                             | 7.3  | 3.6   | 9.1   | 12.7                                   | 10.9                                      | 14.5                             | 18.2           | 1.8       | 10.9            | 2          |
| 70～       | 40          | 32.5  | 22.5   | 47.5                             | 5.0  | 2.5   | 10.0  | 5.0                                    | 20.0                                      | 7.5                              | 12.5           | 0.0       | 27.5            | 4          |
| D [市郡規模別] |             |   |  |                                  |  |   |   |  |   |                                  |                |           |                 |            |
| 市部        | 509         | 55.5  | 42.7   | 22.1                             | 11.7   | 12.3  | 14.2  | 16.8                                   | 9.1                                       | 15.6                             | 12.1           | 2.6       | 10.9            | 11         |
| 郡部        | 157         | 63.1  | 39.4   | 18.1                             | 17.5   | 16.9  | 19.4  | 26.3                                   | 7.5                                       | 11.9                             | 6.9            | 1.3       | 11.3            | 2          |
| E [地区別]   |             |   |  |                                  |  |   |   |  |   |                                  |                |           |                 |            |
| 東青地区      | 185         | 63.8  | 45.4   | 23.2                             | 9.7  | 12.4  | 15.7  | 17.3                                   | 9.2                                       | 15.7                             | 10.8           | 0.5       | 11.9            | 3          |
| 西北地区      | 71          | 55.6  | 50.0   | 22.2                             | 20.8   | 18.1  | 23.6  | 25.0                                   | 8.3                                       | 13.9                             | 8.3            | 1.4       | 11.1            | 1          |
| 中南地区      | 124         | 52.8  | 35.0   | 21.1                             | 14.6   | 13.8  | 11.4  | 16.3                                   | 6.5                                       | 13.0                             | 13.0           | 4.1       | 11.4            | 4          |
| 上北地区      | 92          | 60.9  | 42.4   | 22.8                             | 12.0   | 16.3  | 12.0  | 26.1                                   | 8.7                                       | 21.7                             | 7.6            | 3.3       | 13.0            | 3          |
| 下北地区      | 36          | 55.6  | 36.1   | 16.7                             | 16.7   | 11.1  | 19.4  | 11.1                                   | 13.9                                      | 5.6                              | 22.2           | 0.0       | 11.1            | 0          |
| 三八地区      | 158         | 52.5  | 40.5   | 18.4                             | 12.0   | 10.8  | 15.8  | 18.4                                   | 8.9                                       | 13.3                             | 9.5            | 3.2       | 8.2             | 2          |
| F [職業別]   |             |   |  |                                  |  |   |   |  |   |                                  |                |           |                 |            |
| 専門・技術職    | 118         | 62.7  | 49.2   | 25.4                             | 22.0   | 16.1  | 21.2  | 26.3                                   | 15.3                                      | 13.6                             | 7.6            | 1.7       | 5.9             | 1          |
| 管理職       | 48          | 64.6  | 37.5   | 29.2                             | 16.7   | 18.8  | 20.8  | 18.8                                   | 12.5                                      | 6.3                              | 6.3            | 4.2       | 8.3             | 0          |
| 事務職       | 102         | 61.8  | 40.2   | 7.8                              | 10.8   | 13.7  | 12.7  | 24.5                                   | 2.0                                       | 10.8                             | 4.9            | 2.9       | 14.7            | 0          |
| 販売        | 39          | 61.5  | 41.0   | 12.8                             | 12.8   | 12.8  | 25.6  | 17.9                                   | 5.1                                       | 15.4                             | 10.3           | 2.6       | 5.1             | 1          |
| サービス業     | 39          | 61.5  | 51.3   | 10.3                             | 7.7  | 12.8  | 7.7   | 12.8                                   | 2.6                                       | 10.3                             | 20.5           | 2.6       | 10.3            | 3          |
| 保安職       | 12          | 75.0  | 50.0   | 16.7                             | 16.7   | 25.0  | 16.7  | 8.3                                    | 8.3                                       | 25.0                             | 0.0            | 8.3       | 0.0             | 0          |
| 農林漁業      | 33          | 54.5  | 30.3   | 12.1                             | 15.2   | 12.1  | 21.2  | 27.3                                   | 3.0                                       | 18.2                             | 12.1           | 0.0       | 15.2            | 0          |
| 運輸・通信     | 9           | 77.8  | 44.4   | 11.1                             | 0.0  | 33.3  | 22.2  | 11.1                                   | 22.2                                      | 22.2                             | 11.1           | 0.0       | 0.0             | 0          |
| 生産・労務職    | 52          | 61.5  | 32.7   | 17.3                             | 11.5   | 17.3  | 13.5  | 21.2                                   | 7.7                                       | 19.2                             | 5.8            | 1.9       | 11.5            | 1          |
| 無職        | 214         | 46.7  | 41.6   | 29.9                             | 9.8  | 8.4   | 11.2  | 13.1                                   | 9.8                                       | 17.3                             | 16.4           | 1.9       | 14.0            | 7          |
| G [部活動経験] |             |   |  |                                  |  |   |   |  |   |                                  |                |           |                 |            |
| あり        | 465         | 62.6  | 43.7   | 20.4                             | 15.9   | 16.6  | 17.8  | 21.1                                   | 10.5                                      | 14.8                             | 9.2            | 1.9       | 7.5             | 6          |
| なし        | 201         | 45.3  | 37.8   | 22.9                             | 6.5  | 6.0   | 10.0  | 14.4                                   | 4.5                                       | 14.4                             | 14.4           | 3.0       | 18.9            | 7          |

問2 1 (1) ご自身の子どもの頃と比較して、今の子どものスポーツや外遊びの環境はどのようになったと感じますか。(〇は1つ)

(単位：%)

|            | 回答者数<br>(人) | 1<br>良くなった | 2<br>どちらか<br>といえば<br>良くなった | 3<br>変わらない | 4<br>どちらか<br>といえば<br>悪くなった | 5<br>悪くなった | 6<br>わからない |  |  | 無回答<br>(人) |  |  |  |
|------------|-------------|------------|----------------------------|------------|----------------------------|------------|------------|--|--|------------|--|--|--|
| 前回調査 (H27) | 671         | 12.8       | 15.5                       | 6.0        | 34.1                       | 23.1       | 8.5        |  |  | 22         |  |  |  |
| 今回調査総数     | 665         | 13.2       | 14.9                       | 6.3        | 32.3                       | 14.9       | 18.3       |  |  | 14         |  |  |  |
| A [性別]     |             |            |                            |            |                            |            |            |  |  |            |  |  |  |
| 男性         | 286         | 18.2       | 18.2                       | 5.6        | 25.5                       | 15.7       | 16.8       |  |  | 7          |  |  |  |
| 女性         | 379         | 9.5        | 12.4                       | 6.9        | 37.5                       | 14.2       | 19.5       |  |  | 7          |  |  |  |
| B [年齢別]    |             |            |                            |            |                            |            |            |  |  |            |  |  |  |
| 20～29      | 101         | 2.0        | 10.9                       | 14.9       | 33.7                       | 12.9       | 25.7       |  |  | 0          |  |  |  |
| 30～39      | 93          | 8.6        | 9.7                        | 6.5        | 34.4                       | 22.6       | 18.3       |  |  | 0          |  |  |  |
| 40～49      | 129         | 3.9        | 10.9                       | 6.2        | 33.3                       | 26.4       | 19.4       |  |  | 0          |  |  |  |
| 50～59      | 135         | 14.1       | 17.8                       | 5.9        | 34.1                       | 12.6       | 15.6       |  |  | 1          |  |  |  |
| 60～69      | 118         | 26.3       | 20.3                       | 2.5        | 30.5                       | 5.9        | 14.4       |  |  | 3          |  |  |  |
| 70～        | 89          | 25.8       | 19.1                       | 2.2        | 27.0                       | 7.9        | 18.0       |  |  | 10         |  |  |  |
| C [性・年齢別]  |             |            |                            |            |                            |            |            |  |  |            |  |  |  |
| 男 20～29    | 43          | 2.3        | 14.0                       | 11.6       | 25.6                       | 16.3       | 30.2       |  |  | 0          |  |  |  |
| 男 30～39    | 28          | 14.3       | 14.3                       | 10.7       | 25.0                       | 21.4       | 14.3       |  |  | 0          |  |  |  |
| 男 40～49    | 50          | 6.0        | 12.0                       | 6.0        | 30.0                       | 34.0       | 12.0       |  |  | 0          |  |  |  |
| 男 50～59    | 52          | 23.1       | 15.4                       | 3.8        | 32.7                       | 15.4       | 9.6        |  |  | 1          |  |  |  |
| 男 60～69    | 63          | 30.2       | 23.8                       | 1.6        | 23.8                       | 4.8        | 15.9       |  |  | 1          |  |  |  |
| 男 70～      | 50          | 26.0       | 26.0                       | 4.0        | 16.0                       | 8.0        | 20.0       |  |  | 5          |  |  |  |
| 女 20～29    | 58          | 1.7        | 8.6                        | 17.2       | 39.7                       | 10.3       | 22.4       |  |  | 0          |  |  |  |
| 女 30～39    | 65          | 6.2        | 7.7                        | 4.6        | 38.5                       | 23.1       | 20.0       |  |  | 0          |  |  |  |
| 女 40～49    | 79          | 2.5        | 10.1                       | 6.3        | 35.4                       | 21.5       | 24.1       |  |  | 0          |  |  |  |
| 女 50～59    | 83          | 8.4        | 19.3                       | 7.2        | 34.9                       | 10.8       | 19.3       |  |  | 0          |  |  |  |
| 女 60～69    | 55          | 21.8       | 16.4                       | 3.6        | 38.2                       | 7.3        | 12.7       |  |  | 2          |  |  |  |
| 女 70～      | 39          | 25.6       | 10.3                       | 0.0        | 41.0                       | 7.7        | 15.4       |  |  | 5          |  |  |  |
| D [市郡規模別]  |             |            |                            |            |                            |            |            |  |  |            |  |  |  |
| 市部         | 509         | 13.0       | 14.7                       | 6.9        | 31.4                       | 15.1       | 18.9       |  |  | 11         |  |  |  |
| 郡部         | 156         | 14.1       | 15.4                       | 4.5        | 35.3                       | 14.1       | 16.7       |  |  | 3          |  |  |  |
| E [地区別]    |             |            |                            |            |                            |            |            |  |  |            |  |  |  |
| 東青地区       | 186         | 15.6       | 16.7                       | 7.0        | 25.8                       | 16.7       | 18.3       |  |  | 2          |  |  |  |
| 西北地区       | 70          | 12.9       | 17.1                       | 10.0       | 24.3                       | 11.4       | 24.3       |  |  | 2          |  |  |  |
| 中南地区       | 125         | 13.6       | 12.8                       | 2.4        | 37.6                       | 13.6       | 20.0       |  |  | 3          |  |  |  |
| 上北地区       | 92          | 14.1       | 16.3                       | 3.3        | 37.0                       | 15.2       | 14.1       |  |  | 3          |  |  |  |
| 下北地区       | 36          | 5.6        | 16.7                       | 8.3        | 27.8                       | 11.1       | 30.6       |  |  | 0          |  |  |  |
| 三八地区       | 156         | 11.5       | 12.2                       | 8.3        | 37.8                       | 16.0       | 14.1       |  |  | 4          |  |  |  |
| F [職業別]    |             |            |                            |            |                            |            |            |  |  |            |  |  |  |
| 専門・技術職     | 118         | 8.5        | 16.1                       | 5.9        | 39.0                       | 17.8       | 12.7       |  |  | 1          |  |  |  |
| 管理職        | 48          | 31.3       | 16.7                       | 6.3        | 20.8                       | 14.6       | 10.4       |  |  | 0          |  |  |  |
| 事務職        | 102         | 2.0        | 11.8                       | 8.8        | 30.4                       | 15.7       | 31.4       |  |  | 0          |  |  |  |
| 販売         | 39          | 2.6        | 7.7                        | 10.3       | 48.7                       | 12.8       | 17.9       |  |  | 1          |  |  |  |
| サービス業      | 40          | 12.5       | 17.5                       | 2.5        | 20.0                       | 25.0       | 22.5       |  |  | 2          |  |  |  |
| 保安職        | 12          | 0.0        | 16.7                       | 8.3        | 25.0                       | 41.7       | 8.3        |  |  | 0          |  |  |  |
| 農林漁業       | 32          | 15.6       | 25.0                       | 6.3        | 18.8                       | 15.6       | 18.8       |  |  | 1          |  |  |  |
| 運輸・通信      | 9           | 11.1       | 11.1                       | 0.0        | 66.7                       | 0.0        | 11.1       |  |  | 0          |  |  |  |
| 生産・労務職     | 52          | 7.7        | 9.6                        | 9.6        | 42.3                       | 19.2       | 11.5       |  |  | 1          |  |  |  |
| 無職         | 213         | 21.1       | 16.0                       | 4.7        | 30.0                       | 9.4        | 18.8       |  |  | 8          |  |  |  |
| G [部活動経験]  |             |            |                            |            |                            |            |            |  |  |            |  |  |  |
| あり         | 466         | 13.3       | 15.2                       | 6.4        | 31.3                       | 17.2       | 16.5       |  |  | 5          |  |  |  |
| なし         | 199         | 13.1       | 14.1                       | 6.0        | 34.7                       | 9.5        | 22.6       |  |  | 9          |  |  |  |

問2 1 (2) スポーツや外遊びの環境の変化はどのようなところですか。(○は複数)

(単位：%)

|            | 回答者数<br>(人) | 1<br>スポーツや<br>外遊びがで<br>きる時間が<br>少なくなった | 2<br>子どもが自<br>由に遊べる<br>空き地や生<br>活道路が少<br>なくなった | 3<br>子どもが自<br>由に利用で<br>きるスポー<br>ツ施設が少<br>なくなった | 4<br>スポーツや<br>外遊びをす<br>る仲間(友<br>達)が少な<br>くなった | 5<br>地域におけ<br>るスポーツ<br>指導者が少<br>なくなった | 6<br>親子でスポ<br>ーツに親し<br>む機会が少<br>なくなった | 7<br>その他 | 8<br>わからない |  |  |  | 無回答<br>(人) |
|------------|-------------|--|--|--|---|---------------------------------------|---------------------------------------|----------|------------|--|--|--|------------|
| 前回調査 (H27) | 381         | 53.5                                   | 73.5   | 13.9   | 55.6  | 11.8                                  | 22.8                                  | 10.5     | 1.6        |  |  |  | 3          |
| 今回調査総数     | 312         | 54.2                                   | 70.8   | 20.2   | 50.6  | 8.3                                   | 13.1                                  | 11.9     | 0.3        |  |  |  | 2          |
| A [性別]     |             |  |  |  |   |                                       |                                       |          |            |  |  |  |            |
| 男性         | 117         | 51.3                                   | 73.5   | 17.9   | 59.8  | 7.7                                   | 12.0                                  | 14.5     | 0.0        |  |  |  | 1          |
| 女性         | 195         | 55.9                                   | 69.2   | 21.5   | 45.1  | 8.7                                   | 13.8                                  | 10.3     | 0.5        |  |  |  | 1          |
| B [年齢別]    |             |  |  |  |   |                                       |                                       |          |            |  |  |  |            |
| 20～29      | 47          | 48.9                                   | 68.1   | 17.0   | 38.3  | 8.5                                   | 14.9                                  | 10.6     | 0.0        |  |  |  | 0          |
| 30～39      | 53          | 45.3                                   | 77.4   | 22.6   | 52.8  | 5.7                                   | 9.4                                   | 13.2     | 0.0        |  |  |  | 0          |
| 40～49      | 76          | 50.0                                   | 68.4   | 22.4   | 44.7  | 10.5                                  | 7.9                                   | 18.4     | 0.0        |  |  |  | 1          |
| 50～59      | 63          | 55.6                                   | 68.3   | 20.6   | 50.8  | 6.3                                   | 9.5                                   | 11.1     | 1.6        |  |  |  | 0          |
| 60～69      | 43          | 60.5                                   | 69.8   | 18.6   | 65.1  | 14.0                                  | 18.6                                  | 2.3      | 0.0        |  |  |  | 0          |
| 70～        | 30          | 76.7                                   | 76.7   | 16.7   | 60.0  | 3.3                                   | 30.0                                  | 10.0     | 0.0        |  |  |  | 1          |
| C [性・年齢別]  |             |  |  |  |   |                                       |                                       |          |            |  |  |  |            |
| 男 20～29    | 18          | 50.0                                   | 72.2   | 27.8   | 50.0  | 11.1                                  | 11.1                                  | 5.6      | 0.0        |  |  |  | 0          |
| 男 30～39    | 13          | 38.5                                   | 84.6   | 15.4   | 69.2  | 0.0                                   | 15.4                                  | 15.4     | 0.0        |  |  |  | 0          |
| 男 40～49    | 31          | 48.4                                   | 61.3   | 25.8   | 45.2  | 6.5                                   | 3.2                                   | 22.6     | 0.0        |  |  |  | 1          |
| 男 50～59    | 25          | 48.0                                   | 72.0   | 12.0   | 56.0  | 12.0                                  | 12.0                                  | 20.0     | 0.0        |  |  |  | 0          |
| 男 60～69    | 18          | 55.6                                   | 77.8   | 16.7   | 88.9  | 11.1                                  | 22.2                                  | 5.6      | 0.0        |  |  |  | 0          |
| 男 70～      | 12          | 75.0                                   | 91.7   | 0.0  | 66.7  | 0.0                                   | 16.7                                  | 8.3      | 0.0        |  |  |  | 0          |
| 女 20～29    | 29          | 48.3                                   | 65.5   | 10.3   | 31.0  | 6.9                                   | 17.2                                  | 13.8     | 0.0        |  |  |  | 0          |
| 女 30～39    | 40          | 47.5                                   | 75.0   | 25.0   | 47.5  | 7.5                                   | 7.5                                   | 12.5     | 0.0        |  |  |  | 0          |
| 女 40～49    | 45          | 51.1                                   | 73.3   | 20.0   | 44.4  | 13.3                                  | 11.1                                  | 15.6     | 0.0        |  |  |  | 0          |
| 女 50～59    | 38          | 60.5                                   | 65.8   | 26.3   | 47.4  | 2.6                                   | 7.9                                   | 5.3      | 2.6        |  |  |  | 0          |
| 女 60～69    | 25          | 64.0                                   | 64.0   | 20.0   | 48.0  | 16.0                                  | 16.0                                  | 0.0      | 0.0        |  |  |  | 0          |
| 女 70～      | 18          | 77.8                                   | 66.7   | 27.8   | 55.6  | 5.6                                   | 38.9                                  | 11.1     | 0.0        |  |  |  | 1          |
| D [市郡規模別]  |             |  |  |  |   |                                       |                                       |          |            |  |  |  |            |
| 市部         | 235         | 53.2                                   | 36.2   | 1.7  | 3.8   | 1.3                                   | 0.0                                   | 3.8      | 0.0        |  |  |  | 0          |
| 郡部         | 77          | 57.1                                   | 20.8   | 7.8  | 11.7  | 0.0                                   | 0.0                                   | 2.6      | 1.3        |  |  |  | 2          |
| E [地区別]    |             |  |  |  |   |                                       |                                       |          |            |  |  |  |            |
| 東青地区       | 79          | 51.9                                   | 36.7   | 1.3  | 7.6   | 1.3                                   | 0.0                                   | 1.3      | 0.0        |  |  |  | 0          |
| 西北地区       | 24          | 70.8                                   | 20.8   | 8.3  | 4.2   | 0.0                                   | 0.0                                   | 0.0      | 0.0        |  |  |  | 1          |
| 中南地区       | 63          | 55.6                                   | 30.2   | 3.2  | 1.6   | 3.2                                   | 0.0                                   | 4.8      | 0.0        |  |  |  | 1          |
| 上北地区       | 48          | 62.5                                   | 18.8   | 6.3  | 8.3   | 0.0                                   | 0.0                                   | 4.2      | 0.0        |  |  |  | 0          |
| 下北地区       | 14          | 64.3                                   | 28.6   | 7.1  | 0.0   | 0.0                                   | 0.0                                   | 0.0      | 0.0        |  |  |  | 0          |
| 三八地区       | 84          | 44.0                                   | 41.7   | 1.2  | 7.1   | 0.0                                   | 0.0                                   | 6.0      | 1.2        |  |  |  | 0          |
| F [職業別]    |             |  |  |  |   |                                       |                                       |          |            |  |  |  |            |
| 専門・技術職     | 67          | 53.7                                   | 74.6   | 16.4   | 49.3  | 6.0                                   | 9.0                                   | 16.4     | 0.0        |  |  |  | 0          |
| 管理職        | 17          | 64.7                                   | 64.7   | 17.6   | 52.9  | 11.8                                  | 11.8                                  | 17.6     | 0.0        |  |  |  | 0          |
| 事務職        | 47          | 53.2                                   | 53.2   | 21.3   | 46.8  | 12.8                                  | 14.9                                  | 14.9     | 0.0        |  |  |  | 0          |
| 販売         | 23          | 47.8                                   | 78.3   | 26.1   | 56.5  | 8.7                                   | 13.0                                  | 8.7      | 4.3        |  |  |  | 1          |
| サービス業      | 18          | 38.9                                   | 88.9   | 5.6  | 50.0  | 11.1                                  | 11.1                                  | 5.6      | 0.0        |  |  |  | 0          |
| 保安職        | 8           | 37.5                                   | 50.0   | 25.0   | 50.0  | 0.0                                   | 0.0                                   | 37.5     | 0.0        |  |  |  | 0          |
| 農林漁業       | 11          | 63.6                                   | 72.7   | 0.0  | 63.6  | 9.1                                   | 18.2                                  | 9.1      | 0.0        |  |  |  | 0          |
| 運輸・通信      | 6           | 0.0                                    | 83.3   | 33.3   | 16.7  | 0.0                                   | 0.0                                   | 16.7     | 0.0        |  |  |  | 0          |
| 生産・労務職     | 31          | 51.6                                   | 67.7   | 22.6   | 48.4  | 6.5                                   | 12.9                                  | 3.2      | 0.0        |  |  |  | 1          |
| 無職         | 84          | 63.1                                   | 75.0   | 25.0   | 53.6  | 8.3                                   | 17.9                                  | 8.3      | 0.0        |  |  |  | 0          |
| G [部活動経験]  |             |  |  |  |   |                                       |                                       |          |            |  |  |  |            |
| あり         | 225         | 54.2                                   | 69.8   | 21.3   | 49.8  | 9.8                                   | 12.0                                  | 12.4     | 0.4        |  |  |  | 1          |
| なし         | 87          | 54.0                                   | 73.6   | 17.2   | 52.9  | 4.6                                   | 16.1                                  | 10.3     | 0.0        |  |  |  | 1          |





問22 (2) そのボランティア活動は、具体的にどのような内容ですか。

(単位：%)

|             | 回答者数<br>(人) | 1<br>スポーツ・運動<br>の指導 | 2<br>スポーツ<br>の審判 | 3<br>スポーツ<br>クラブ・<br>団体の運<br>営や指導 | 4<br>スポーツ<br>施設の管<br>理の手伝<br>い | 5<br>大会・イ<br>ベントの<br>運営や世<br>話 | 6<br>自身やお子<br>様が所属す<br>るスポーツ<br>団体やクラ<br>ブでの補助<br>的な活動 | 7<br>その他 | 8<br>わからな<br>い |  |  | 無回答<br>(人) |  |
|-------------|-------------|---------------------|------------------|-----------------------------------|--------------------------------|--------------------------------|--|----------|----------------|--|--|------------|--|
| 前回調査 (H27)  | —           |                     |                  |                                   |                                |                                |  |          |                |  |  |            |  |
| 今回調査総数      | 55          | 29.1                | 34.5             | 29.1                              | 14.5                           | 41.8                           | 10.9   | 0.0      | 1.8            |  |  | 0          |  |
| A [性別]      |             |                     |                  |                                   |                                |                                |  |          |                |  |  |            |  |
| 男性          | 35          | 42.9                | 45.7             | 28.6                              | 11.4                           | 28.6                           | 8.6  | 0.0      | 2.9            |  |  | 0          |  |
| 女性          | 20          | 5.0                 | 15.0             | 30.0                              | 20.0                           | 65.0                           | 15.0   | 0.0      | 0.0            |  |  | 0          |  |
| B [年齢別]     |             |                     |                  |                                   |                                |                                |  |          |                |  |  |            |  |
| 20～29       | 8           | 25.0                | 50.0             | 0.0                               | 0.0                            | 50.0                           | 0.0  | 0.0      | 0.0            |  |  | 0          |  |
| 30～39       | 4           | 75.0                | 50.0             | 25.0                              | 0.0                            | 25.0                           | 0.0  | 0.0      | 0.0            |  |  | 0          |  |
| 40～49       | 15          | 46.7                | 46.7             | 33.3                              | 6.7                            | 46.7                           | 20.0   | 0.0      | 0.0            |  |  | 0          |  |
| 50～59       | 10          | 10.0                | 20.0             | 50.0                              | 20.0                           | 50.0                           | 20.0   | 0.0      | 0.0            |  |  | 0          |  |
| 60～69       | 8           | 25.0                | 37.5             | 25.0                              | 25.0                           | 25.0                           | 12.5   | 0.0      | 0.0            |  |  | 0          |  |
| 70～         | 10          | 10.0                | 10.0             | 30.0                              | 30.0                           | 40.0                           | 0.0  | 0.0      | 10.0           |  |  | 0          |  |
| C [性・年齢]    |             |                     |                  |                                   |                                |                                |  |          |                |  |  |            |  |
| 男 20～29     | 5           | 40.0                | 80.0             | 0.0                               | 0.0                            | 20.0                           | 0.0  | 0.0      | 0.0            |  |  | 0          |  |
| 男 30～39     | 2           | 100.0               | 0.0              | 0.0                               | 0.0                            | 0.0                            | 0.0  | 0.0      | 0.0            |  |  | 0          |  |
| 男 40～49     | 9           | 77.8                | 66.7             | 44.4                              | 11.1                           | 33.3                           | 11.1   | 0.0      | 0.0            |  |  | 0          |  |
| 男 50～59     | 7           | 14.3                | 28.6             | 57.1                              | 0.0                            | 28.6                           | 28.6   | 0.0      | 0.0            |  |  | 0          |  |
| 男 60～69     | 6           | 33.3                | 50.0             | 16.7                              | 16.7                           | 33.3                           | 0.0  | 0.0      | 0.0            |  |  | 0          |  |
| 男 70～       | 6           | 16.7                | 16.7             | 16.7                              | 33.3                           | 33.3                           | 0.0  | 0.0      | 16.7           |  |  | 0          |  |
| 女 20～29     | 3           | 0.0                 | 0.0              | 0.0                               | 0.0                            | 100.0                          | 0.0  | 0.0      | 0.0            |  |  | 0          |  |
| 女 30～39     | 2           | 50.0                | 100.0            | 50.0                              | 0.0                            | 50.0                           | 0.0  | 0.0      | 0.0            |  |  | 0          |  |
| 女 40～49     | 6           | 0.0                 | 16.7             | 16.7                              | 0.0                            | 66.7                           | 33.3   | 0.0      | 0.0            |  |  | 0          |  |
| 女 50～59     | 3           | 0.0                 | 0.0              | 33.3                              | 66.7                           | 100.0                          | 0.0  | 0.0      | 0.0            |  |  | 0          |  |
| 女 60～69     | 2           | 0.0                 | 0.0              | 50.0                              | 50.0                           | 0.0                            | 50.0   | 0.0      | 0.0            |  |  | 0          |  |
| 女 70～       | 4           | 0.0                 | 0.0              | 50.0                              | 25.0                           | 50.0                           | 0.0  | 0.0      | 0.0            |  |  | 0          |  |
| D [市郡規模別]   |             |                     |                  |                                   |                                |                                |  |          |                |  |  |            |  |
| 市部          | 37          | 29.7                | 37.8             | 29.7                              | 16.2                           | 37.8                           | 13.5   | 0.0      | 2.7            |  |  | 0          |  |
| 郡部          | 18          | 27.8                | 27.8             | 27.8                              | 11.1                           | 50.0                           | 5.6  | 0.0      | 0.0            |  |  | 0          |  |
| E [地区別]     |             |                     |                  |                                   |                                |                                |  |          |                |  |  |            |  |
| 東青地区        | 13          | 38.5                | 30.8             | 46.2                              | 0.0                            | 38.5                           | 7.7  | 0.0      | 0.0            |  |  | 0          |  |
| 西北地区        | 9           | 11.1                | 33.3             | 0.0                               | 22.2                           | 55.6                           | 0.0  | 0.0      | 0.0            |  |  | 0          |  |
| 中南地区        | 10          | 20.0                | 10.0             | 30.0                              | 20.0                           | 40.0                           | 30.0   | 0.0      | 0.0            |  |  | 0          |  |
| 上北地区        | 5           | 60.0                | 40.0             | 20.0                              | 0.0                            | 20.0                           | 40.0   | 0.0      | 0.0            |  |  | 0          |  |
| 下北地区        | 5           | 20.0                | 60.0             | 40.0                              | 0.0                            | 60.0                           | 0.0  | 0.0      | 0.0            |  |  | 0          |  |
| 三八地区        | 13          | 30.8                | 46.2             | 30.8                              | 30.8                           | 38.5                           | 0.0  | 0.0      | 7.7            |  |  | 0          |  |
| F [職業別]     |             |                     |                  |                                   |                                |                                |  |          |                |  |  |            |  |
| 専門・技術職      | 12          | 58.3                | 58.3             | 41.7                              | 16.7                           | 25.0                           | 25.0   | 0.0      | 0.0            |  |  | 0          |  |
| 管理職         | 8           | 12.5                | 37.5             | 37.5                              | 12.5                           | 62.5                           | 12.5   | 0.0      | 0.0            |  |  | 0          |  |
| 事務職         | 15          | 26.7                | 33.3             | 26.7                              | 6.7                            | 46.7                           | 6.7  | 0.0      | 0.0            |  |  | 0          |  |
| 販売          | 1           | 0.0                 | 100.0            | 0.0                               | 0.0                            | 0.0                            | 0.0  | 0.0      | 0.0            |  |  | 0          |  |
| サービス業       | 1           | 100.0               | 100.0            | 0.0                               | 0.0                            | 0.0                            | 0.0  | 0.0      | 0.0            |  |  | 0          |  |
| 保安職         | 2           | 50.0                | 0.0              | 0.0                               | 0.0                            | 50.0                           | 0.0  | 0.0      | 0.0            |  |  | 0          |  |
| 農林漁業        | 0           | 0.0                 | 0.0              | 0.0                               | 0.0                            | 0.0                            | 0.0  | 0.0      | 0.0            |  |  | 0          |  |
| 運輸・通信       | 0           | 0.0                 | 0.0              | 0.0                               | 0.0                            | 0.0                            | 0.0  | 1.0      | 2.0            |  |  | 0          |  |
| 生産・労務職      | 3           | 33.3                | 33.3             | 0.0                               | 0.0                            | 33.3                           | 33.3   | 0.0      | 0.0            |  |  | 0          |  |
| 無職          | 13          | 7.7                 | 7.7              | 30.8                              | 30.8                           | 46.2                           | 0.0  | 0.0      | 7.7            |  |  | 0          |  |
| G [部活動経験]   |             |                     |                  |                                   |                                |                                |  |          |                |  |  |            |  |
| あり          | 50          | 32.0                | 38.0             | 30.0                              | 14.0                           | 38.0                           | 12.0   | 0.0      | 2.0            |  |  | 0          |  |
| なし          | 5           | 0.0                 | 0.0              | 20.0                              | 20.0                           | 80.0                           | 0.0  | 0.0      | 0.0            |  |  | 0          |  |
| H29 スポーツ庁調査 | 2127        | 23.7                | 17.2             | 23.4                              | 19.3                           | 27.6                           | 20.9   | 1.4      | 9.4            |  |  |            |  |

問22(3) どんなきっかけや動機づけがあれば、ボランティア活動を行ったり続けたりすると思いますか。(〇は複数)

(単位：%)

|             | 回答者数<br>(人) | 1<br>好きなス<br>ポーツの<br>普及・支<br>援 | 2<br>地域での<br>居場所、<br>役割、生<br>きがい | 3<br>出会い、<br>交流の場 | 4<br>指導・大<br>会運営ス<br>キルの取<br>得・活用 | 5<br>社会貢献 | 6<br>顕彰や表<br>彰 | 7<br>その他 | 8<br>どんなき<br>っかけや<br>動機づけ<br>があっ<br>ても、し<br>ない・で<br>きない | 9<br>わからな<br>い |  |  | 無回答<br>(人) |
|-------------|-------------|--------------------------------|----------------------------------|-------------------|-----------------------------------|-----------|----------------|----------|---|----------------|--|--|------------|
| 前回調査 (H27)  | 664         | 35.5                           | 28.9                             | 26.1              | 5.6                               | 16.4      | 0.8            | 3.8      | 15.2  | 21.8           |  |  | 29         |
| 今回調査総数      | 237         | 35.0                           | 25.3                             | 24.9              | 8.9                               | 13.9      | 1.3            | 4.6      | 19.4  | 14.3           |  |  | 424        |
| A [性別]      |             |                                |                                  |                   |                                   |           |                |          |   |                |  |  |            |
| 男性          | 103         | 47.6                           | 31.1                             | 31.1              | 12.6                              | 22.3      | 0.0            | 1.9      | 15.5  | 8.7            |  |  | 180        |
| 女性          | 134         | 25.4                           | 20.9                             | 20.1              | 6.0                               | 7.5       | 2.2            | 6.7      | 22.4  | 18.7           |  |  | 244        |
| B [年齢別]     |             |                                |                                  |                   |                                   |           |                |          |   |                |  |  |            |
| 20～29       | 25          | 40.0                           | 20.0                             | 36.0              | 8.0                               | 8.0       | 4.0            | 8.0      | 16.0  | 8.0            |  |  | 76         |
| 30～39       | 23          | 43.5                           | 26.1                             | 21.7              | 13.0                              | 8.7       | 0.0            | 13.0     | 13.0  | 13.0           |  |  | 70         |
| 40～49       | 52          | 46.2                           | 26.9                             | 23.1              | 7.7                               | 11.5      | 0.0            | 1.9      | 13.5  | 7.7            |  |  | 77         |
| 50～59       | 53          | 35.8                           | 30.2                             | 28.3              | 11.3                              | 18.9      | 1.9            | 1.9      | 15.1  | 11.3           |  |  | 83         |
| 60～69       | 45          | 20.0                           | 26.7                             | 24.4              | 8.9                               | 22.2      | 2.2            | 4.4      | 22.2  | 22.2           |  |  | 71         |
| 70～         | 39          | 28.2                           | 17.9                             | 17.9              | 5.1                               | 7.7       | 0.0            | 5.1      | 35.9  | 23.1           |  |  | 47         |
| C [性・年齢別]   |             |                                |                                  |                   |                                   |           |                |          |   |                |  |  |            |
| 男 20～29     | 10          | 70.0                           | 30.0                             | 50.0              | 10.0                              | 0.0       | 0.0            | 0.0      | 10.0  | 0.0            |  |  | 33         |
| 男 30～39     | 8           | 50.0                           | 37.5                             | 25.0              | 12.5                              | 25.0      | 0.0            | 12.5     | 12.5  | 12.5           |  |  | 20         |
| 男 40～49     | 19          | 52.6                           | 26.3                             | 36.8              | 15.8                              | 26.3      | 0.0            | 0.0      | 10.5  | 5.3            |  |  | 31         |
| 男 50～59     | 22          | 54.5                           | 36.4                             | 27.3              | 13.6                              | 18.2      | 0.0            | 0.0      | 9.1   | 9.1            |  |  | 31         |
| 男 60～69     | 23          | 30.4                           | 43.5                             | 34.8              | 17.4                              | 43.5      | 0.0            | 0.0      | 13.0  | 13.0           |  |  | 39         |
| 男 70～       | 21          | 42.9                           | 14.3                             | 19.0              | 4.8                               | 9.5       | 0.0            | 4.8      | 33.3  | 9.5            |  |  | 26         |
| 女 20～29     | 15          | 20.0                           | 13.3                             | 26.7              | 6.7                               | 13.3      | 6.7            | 13.3     | 20.0  | 13.3           |  |  | 43         |
| 女 30～39     | 15          | 40.0                           | 20.0                             | 20.0              | 13.3                              | 0.0       | 0.0            | 13.3     | 13.3  | 13.3           |  |  | 50         |
| 女 40～49     | 33          | 42.4                           | 27.3                             | 15.2              | 3.0                               | 3.0       | 0.0            | 3.0      | 15.2  | 9.1            |  |  | 46         |
| 女 50～59     | 31          | 22.6                           | 25.8                             | 29.0              | 9.7                               | 19.4      | 3.2            | 3.2      | 19.4  | 12.9           |  |  | 52         |
| 女 60～69     | 22          | 9.1                            | 9.1                              | 13.6              | 0.0                               | 0.0       | 4.5            | 9.1      | 31.8  | 31.8           |  |  | 32         |
| 女 70～       | 18          | 11.1                           | 22.2                             | 16.7              | 5.6                               | 5.6       | 0.0            | 5.6      | 38.9  | 38.9           |  |  | 21         |
| D [市郡規模別]   |             |                                |                                  |                   |                                   |           |                |          |   |                |  |  |            |
| 市部          | 186         | 34.4                           | 24.2                             | 25.3              | 9.1                               | 15.1      | 1.1            | 4.3      | 19.9  | 16.1           |  |  | 320        |
| 郡部          | 51          | 37.3                           | 29.4                             | 23.5              | 7.8                               | 9.8       | 2.0            | 5.9      | 17.6  | 7.8            |  |  | 104        |
| E [地区別]     |             |                                |                                  |                   |                                   |           |                |          |   |                |  |  |            |
| 東青地区        | 74          | 36.5                           | 24.3                             | 24.3              | 10.8                              | 16.2      | 0.0            | 1.4      | 20.3  | 20.3           |  |  | 110        |
| 西北地区        | 22          | 63.6                           | 31.8                             | 18.2              | 9.1                               | 9.1       | 4.5            | 0.0      | 13.6  | 4.5            |  |  | 49         |
| 中南地区        | 41          | 29.3                           | 24.4                             | 19.5              | 7.3                               | 24.4      | 0.0            | 4.9      | 17.1  | 17.1           |  |  | 81         |
| 上北地区        | 34          | 26.5                           | 35.3                             | 26.5              | 8.8                               | 8.8       | 0.0            | 8.8      | 23.5  | 11.8           |  |  | 57         |
| 下北地区        | 14          | 35.7                           | 14.3                             | 35.7              | 7.1                               | 14.3      | 0.0            | 14.3     | 14.3  | 21.4           |  |  | 22         |
| 三八地区        | 52          | 30.8                           | 21.2                             | 28.8              | 7.7                               | 7.7       | 3.8            | 5.8      | 21.2  | 7.7            |  |  | 105        |
| F [職業別]     |             |                                |                                  |                   |                                   |           |                |          |   |                |  |  |            |
| 専門・技術職      | 41          | 43.9                           | 34.1                             | 29.3              | 9.8                               | 22.0      | 0.0            | 4.9      | 12.2  | 7.3            |  |  | 77         |
| 管理職         | 18          | 55.6                           | 38.9                             | 16.7              | 5.6                               | 22.2      | 0.0            | 0.0      | 5.6   | 5.6            |  |  | 30         |
| 事務職         | 43          | 30.2                           | 16.3                             | 25.6              | 11.6                              | 11.6      | 2.3            | 7.0      | 20.9  | 16.3           |  |  | 59         |
| 販売          | 15          | 40.0                           | 26.7                             | 26.7              | 0.0                               | 20.0      | 0.0            | 0.0      | 26.7  | 13.3           |  |  | 24         |
| サービス業       | 9           | 33.3                           | 11.1                             | 44.4              | 22.2                              | 11.1      | 0.0            | 0.0      | 33.3  | 11.1           |  |  | 30         |
| 保安職         | 3           | 100.0                          | 33.3                             | 33.3              | 33.3                              | 33.3      | 0.0            | 0.0      | 0.0   | 0.0            |  |  | 9          |
| 農林漁業        | 12          | 0.0                            | 0.0                              | 0.0               | 0.0                               | 0.0       | 0.0            | 0.0      | 0.0   | 0.0            |  |  | 19         |
| 運輸・通信       | 3           | 0.0                            | 0.0                              | 0.0               | 0.0                               | 0.0       | 0.0            | 0.0      | 0.0   | 0.0            |  |  | 6          |
| 生産・労務職      | 16          | 25.0                           | 31.3                             | 18.8              | 6.3                               | 6.3       | 6.3            | 6.3      | 18.8  | 6.3            |  |  | 36         |
| 無職          | 77          | 27.3                           | 23.4                             | 22.1              | 7.8                               | 10.4      | 0.0            | 5.2      | 23.4  | 19.5           |  |  | 134        |
| G [部活動経験]   |             |                                |                                  |                   |                                   |           |                |          |   |                |  |  |            |
| あり          | 169         | 40.2                           | 27.8                             | 24.9              | 10.7                              | 16.0      | 1.2            | 5.3      | 18.3  | 10.1           |  |  | 295        |
| なし          | 68          | 22.1                           | 19.1                             | 25.0              | 4.4                               | 8.8       | 1.5            | 2.9      | 22.1  | 25.0           |  |  | 129        |
| H29 スポーツ庁調査 | 20000       | 19.3                           | 14.2                             | 13.7              | 2.9                               | 8.2       | 1.2            | 0.5      | 28.1  | 21.7           |  |  |            |

問23 あなたは、地域におけるスポーツの役割について、何を期待しますか。(○は複数)

(単位：%)

|           | 回答者数<br>(人) | 1<br>親子や家<br>族の交流 | 2<br>余暇時間<br>の有効活<br>用 | 3<br>地域のコ<br>ミュニテ<br>ィの形<br>成・活<br>性化 | 4<br>世代間交<br>流の促進 | 5<br>子どもの<br>体力づく<br>り | 6<br>青少年の<br>健全育成 | 7<br>高齢者の<br>生きがい<br>づくり | 8<br>地域の健<br>康水準の<br>改善 | 9<br>スポーツ<br>施設の有<br>効活用 | 10<br>競技力向<br>上(選手<br>の発掘・<br>育成等含<br>む) | 11<br>特にな<br>い | 12<br>その他 | 13<br>わから<br>ない | 無回答<br>(人) |
|-----------|-------------|-------------------|------------------------|---------------------------------------|-------------------|------------------------|-------------------|--------------------------|-------------------------|--------------------------|--|----------------|-----------|-----------------|------------|
| 前回調査(H27) | -           |                   |                        |                                       |                   |                        |                   |                          |                         |                          |  |                |           |                 |            |
| 今回調査総数    | 668         | 29.5              | 30.7                   | 32.9                                  | 19.9              | 34.6                   | 24.0              | 38.5                     | 22.6                    | 20.4                     | 19.8                                     | 7.2            | 1.5       | 5.8             | 11         |
| A [性別]    |             |                   |                        |                                       |                   |                        |                   |                          |                         |                          |  |                |           |                 |            |
| 男性        | 288         | 33.3              | 31.6                   | 37.8                                  | 22.2              | 35.1                   | 25.7              | 34.7                     | 25.7                    | 21.9                     | 22.9                                     | 1.7            | 1.7       | 4.5             | 5          |
| 女性        | 380         | 26.6              | 30.0                   | 29.2                                  | 18.2              | 34.2                   | 22.6              | 41.3                     | 20.3                    | 19.2                     | 17.4                                     | 1.3            | 1.3       | 6.8             | 6          |
| B [年齢別]   |             |                   |                        |                                       |                   |                        |                   |                          |                         |                          |  |                |           |                 |            |
| 20～29     | 101         | 25.7              | 36.6                   | 32.7                                  | 25.7              | 28.7                   | 13.9              | 24.8                     | 20.8                    | 26.7                     | 19.8                                     | 5.0            | 5.0       | 7.9             | 0          |
| 30～39     | 93          | 37.6              | 25.8                   | 28.0                                  | 17.2              | 46.2                   | 24.7              | 22.6                     | 21.5                    | 21.5                     | 31.2                                     | 1.1            | 1.1       | 4.3             | 0          |
| 40～49     | 128         | 30.5              | 31.3                   | 25.8                                  | 20.3              | 45.3                   | 23.4              | 29.7                     | 17.2                    | 21.1                     | 21.1                                     | 1.6            | 1.6       | 1.6             | 1          |
| 50～59     | 136         | 27.9              | 35.3                   | 39.0                                  | 22.8              | 30.1                   | 25.7              | 47.8                     | 28.7                    | 21.3                     | 18.4                                     | 0.7            | 0.7       | 6.6             | 0          |
| 60～69     | 118         | 28.0              | 33.1                   | 38.1                                  | 20.3              | 27.1                   | 33.9              | 49.2                     | 28.8                    | 16.9                     | 16.9                                     | 0.8            | 0.8       | 5.1             | 3          |
| 70～       | 92          | 28.3              | 18.5                   | 32.6                                  | 10.9              | 30.4                   | 19.6              | 54.3                     | 16.3                    | 14.1                     | 12.0                                     | 0.0            | 0.0       | 10.9            | 7          |
| C [性・年齢]  |             |                   |                        |                                       |                   |                        |                   |                          |                         |                          |  |                |           |                 |            |
| 男         |             |                   |                        |                                       |                   |                        |                   |                          |                         |                          |  |                |           |                 |            |
| 20～29     | 43          | 30.2              | 41.9                   | 34.9                                  | 27.9              | 30.2                   | 11.6              | 14.0                     | 20.9                    | 30.2                     | 27.9                                     | 7.0            | 7.0       | 2.3             | 0          |
| 30～39     | 28          | 35.7              | 21.4                   | 28.6                                  | 0.0               | 46.4                   | 21.4              | 14.3                     | 28.6                    | 17.9                     | 53.6                                     | 3.6            | 3.6       | 3.6             | 0          |
| 40～49     | 50          | 36.0              | 28.0                   | 34.0                                  | 30.0              | 50.0                   | 34.0              | 24.0                     | 16.0                    | 24.0                     | 26.0                                     | 0.0            | 0.0       | 0.0             | 0          |
| 50～59     | 53          | 34.0              | 30.2                   | 35.8                                  | 22.6              | 26.4                   | 24.5              | 39.6                     | 32.1                    | 20.8                     | 18.9                                     | 1.9            | 1.9       | 3.8             | 0          |
| 60～69     | 63          | 30.2              | 36.5                   | 47.6                                  | 25.4              | 30.2                   | 39.7              | 44.4                     | 34.9                    | 22.2                     | 17.5                                     | 0.0            | 0.0       | 4.8             | 1          |
| 70～       | 51          | 35.3              | 27.5                   | 39.2                                  | 17.6              | 33.3                   | 15.7              | 56.9                     | 19.6                    | 15.7                     | 9.8                                      | 0.0            | 0.0       | 11.8            | 4          |
| 女         |             |                   |                        |                                       |                   |                        |                   |                          |                         |                          |  |                |           |                 |            |
| 20～29     | 58          | 22.4              | 32.8                   | 31.0                                  | 24.1              | 27.6                   | 15.5              | 32.8                     | 20.7                    | 24.1                     | 13.8                                     | 3.4            | 3.4       | 12.1            | 0          |
| 30～39     | 65          | 38.5              | 27.7                   | 27.7                                  | 24.6              | 46.2                   | 26.2              | 26.2                     | 18.5                    | 23.1                     | 21.5                                     | 0.0            | 0.0       | 4.6             | 0          |
| 40～49     | 78          | 26.9              | 33.3                   | 20.5                                  | 14.1              | 42.3                   | 16.7              | 33.3                     | 17.9                    | 19.2                     | 17.9                                     | 2.6            | 2.6       | 2.6             | 1          |
| 50～59     | 83          | 24.1              | 38.6                   | 41.0                                  | 22.9              | 32.5                   | 26.5              | 53.0                     | 26.5                    | 21.7                     | 18.1                                     | 0.0            | 0.0       | 8.4             | 0          |
| 60～69     | 55          | 25.5              | 29.1                   | 27.3                                  | 14.5              | 23.6                   | 27.3              | 54.5                     | 21.8                    | 10.9                     | 16.4                                     | 1.8            | 1.8       | 5.5             | 2          |
| 70～       | 41          | 19.5              | 7.3                    | 24.4                                  | 2.4               | 26.8                   | 24.4              | 51.2                     | 12.2                    | 12.2                     | 14.6                                     | 0.0            | 0.0       | 9.8             | 3          |
| D [市郡規模]  |             |                   |                        |                                       |                   |                        |                   |                          |                         |                          |  |                |           |                 |            |
| 市部        | 510         | 28.2              | 31.2                   | 31.2                                  | 19.6              | 33.3                   | 23.9              | 39.0                     | 23.1                    | 19.8                     | 19.0                                     | 1.4            | 1.4       | 6.1             | 7          |
| 郡部        | 158         | 33.5              | 29.1                   | 38.6                                  | 20.9              | 38.6                   | 24.1              | 36.7                     | 20.9                    | 22.2                     | 22.2                                     | 1.9            | 1.9       | 5.1             | 4          |
| E [地区別]   |             |                   |                        |                                       |                   |                        |                   |                          |                         |                          |  |                |           |                 |            |
| 東青地区      | 188         | 29.3              | 33.0                   | 37.8                                  | 21.8              | 38.8                   | 23.4              | 41.5                     | 22.3                    | 18.6                     | 18.6                                     | 0.0            | 0.0       | 6.4             | 0          |
| 西北地区      | 72          | 27.8              | 29.2                   | 34.7                                  | 18.1              | 34.7                   | 25.0              | 36.1                     | 19.4                    | 27.8                     | 25.0                                     | 5.6            | 5.6       | 5.6             | 0          |
| 中南地区      | 122         | 23.8              | 23.8                   | 19.7                                  | 18.9              | 29.5                   | 21.3              | 40.2                     | 23.8                    | 18.0                     | 18.9                                     | 2.5            | 2.5       | 7.4             | 6          |
| 上北地区      | 91          | 36.3              | 36.3                   | 39.6                                  | 27.5              | 31.9                   | 24.2              | 37.4                     | 23.1                    | 18.7                     | 20.9                                     | 0.0            | 0.0       | 5.5             | 4          |
| 下北地区      | 36          | 19.4              | 27.8                   | 30.6                                  | 16.7              | 38.9                   | 30.6              | 30.6                     | 22.2                    | 27.8                     | 19.4                                     | 0.0            | 0.0       | 8.3             | 0          |
| 三八地区      | 159         | 33.3              | 31.4                   | 33.3                                  | 15.7              | 34.0                   | 24.5              | 37.1                     | 23.3                    | 20.1                     | 18.9                                     | 1.9            | 1.9       | 3.8             | 1          |
| F [職業別]   |             |                   |                        |                                       |                   |                        |                   |                          |                         |                          |  |                |           |                 |            |
| 専門・技術職    | 118         | 33.1              | 39.8                   | 33.1                                  | 28.0              | 35.6                   | 22.9              | 42.4                     | 27.1                    | 26.3                     | 22.0                                     | 2.5            | 2.5       | 0.0             | 1          |
| 管理職       | 48          | 27.1              | 25.0                   | 41.7                                  | 22.9              | 25.0                   | 27.1              | 31.3                     | 31.3                    | 25.0                     | 22.9                                     | 2.1            | 2.1       | 4.2             | 0          |
| 事務職       | 101         | 27.7              | 39.6                   | 30.7                                  | 17.8              | 38.6                   | 22.8              | 27.7                     | 22.8                    | 25.7                     | 19.8                                     | 1.0            | 1.0       | 7.9             | 1          |
| 販売        | 40          | 32.5              | 30.0                   | 50.0                                  | 15.0              | 37.5                   | 27.5              | 45.0                     | 22.5                    | 20.0                     | 15.0                                     | 0.0            | 0.0       | 2.5             | 0          |
| サービス業     | 40          | 27.5              | 30.0                   | 32.5                                  | 25.0              | 32.5                   | 35.0              | 32.5                     | 20.0                    | 10.0                     | 27.5                                     | 2.5            | 2.5       | 12.5            | 2          |
| 保安職       | 12          | 25.0              | 25.0                   | 33.3                                  | 8.3               | 50.0                   | 25.0              | 16.7                     | 25.0                    | 33.3                     | 33.3                                     | 0.0            | 0.0       | 0.0             | 0          |
| 農林漁業      | 33          | 39.4              | 21.2                   | 33.3                                  | 24.2              | 45.5                   | 27.3              | 33.3                     | 21.2                    | 24.2                     | 27.3                                     | 0.0            | 0.0       | 12.1            | 0          |
| 運輸・通信     | 9           | 44.4              | 22.2                   | 44.4                                  | 11.1              | 33.3                   | 11.1              | 22.2                     | 11.1                    | 0.0                      | 11.1                                     | 0.0            | 0.0       | 0.0             | 0          |
| 生産・労務職    | 52          | 28.8              | 23.1                   | 13.5                                  | 19.2              | 32.7                   | 13.5              | 28.8                     | 17.3                    | 21.2                     | 21.2                                     | 0.0            | 0.0       | 5.8             | 1          |
| 無職        | 215         | 27.0              | 27.0                   | 33.0                                  | 16.3              | 32.1                   | 24.2              | 47.9                     | 20.5                    | 14.9                     | 15.3                                     | 1.9            | 1.9       | 7.4             | 6          |
| G [部活動経]  |             |                   |                        |                                       |                   |                        |                   |                          |                         |                          |  |                |           |                 |            |
| あり        | 467         | 30.0              | 33.8                   | 35.5                                  | 21.2              | 37.3                   | 26.1              | 37.0                     | 22.9                    | 24.2                     | 22.3                                     | 1.7            | 1.7       | 3.0             | 4          |
| なし        | 201         | 28.4              | 23.4                   | 26.9                                  | 16.9              | 28.4                   | 18.9              | 41.8                     | 21.9                    | 11.4                     | 13.9                                     | 1.0            | 1.0       | 12.4            | 7          |

問24 スポーツ推進のため県や市町村が今後どのようなことに力を入れたらよいと思いますか。(○は複数)

(単位：%)

|            | 回答者数<br>(人) | 1<br>各種スポーツ行事、大会、教室の開催 | 2<br>地域のクラブやサークルの育成 | 3<br>スポーツによる出会いや交流の場 | 4<br>スポーツ指導者の養成 | 5<br>スポーツに関する広報活動 | 6<br>学校体育施設の開放、整備 | 7<br>野外スポーツ活動施設の整備 | 8<br>野外を除く各種スポーツ施設の整備 | 9<br>スポーツによる国際交流の促進 | 10<br>スポーツに関する科学的研究の促進 | 11<br>スポーツボランティアの支援 | 12<br>組織体制の充実 |
|------------|-------------|------------------------|---------------------|----------------------|-----------------|-------------------|-------------------|--------------------|-----------------------|---------------------|------------------------|---------------------|---------------|
| 前回調査 (H27) | 667         | 40.0                   | 32.5                | 16.8                 | 44.5            | 22.3              | 30.9              | 21.0               | 15.4                  | 7.6                 | 7.9                    | 15.0                | 14.7          |
| 今回調査総数     | 654         | 34.6                   | 23.5                | 25.1                 | 24.6            | 20.2              | 25.2              | 20.2               | 17.3                  | 7.6                 | 6.6                    | 11.8                | 8.6           |
| A [性別]     |             |                        |                     |                      |                 |                   |                   |                    |                       |                     |                        |                     |               |
| 男性         | 281         | 38.4                   | 26.3                | 30.6                 | 25.3            | 21.4              | 26.7              | 22.8               | 16.7                  | 9.3                 | 10.3                   | 12.5                | 12.1          |
| 女性         | 373         | 31.6                   | 21.4                | 20.9                 | 24.1            | 19.3              | 24.1              | 18.2               | 17.7                  | 6.4                 | 3.8                    | 11.3                | 5.9           |
| B [年齢別]    |             |                        |                     |                      |                 |                   |                   |                    |                       |                     |                        |                     |               |
| 20～29      | 99          | 34.3                   | 20.2                | 39.4                 | 19.2            | 19.2              | 28.3              | 24.2               | 20.2                  | 8.1                 | 7.1                    | 6.1                 | 9.1           |
| 30～39      | 93          | 38.7                   | 23.7                | 26.9                 | 21.5            | 23.7              | 29.0              | 16.1               | 19.4                  | 9.7                 | 5.4                    | 8.6                 | 8.6           |
| 40～49      | 129         | 32.6                   | 20.9                | 22.5                 | 29.5            | 17.8              | 31.0              | 27.9               | 25.6                  | 10.9                | 8.5                    | 13.2                | 9.3           |
| 50～59      | 135         | 29.6                   | 29.6                | 20.0                 | 23.0            | 18.5              | 17.8              | 19.3               | 13.3                  | 6.7                 | 5.9                    | 16.3                | 8.9           |
| 60～69      | 113         | 45.1                   | 27.4                | 22.1                 | 31.0            | 25.7              | 24.8              | 14.2               | 10.6                  | 6.2                 | 5.3                    | 10.6                | 11.5          |
| 70～        | 85          | 27.1                   | 16.5                | 22.4                 | 21.2            | 16.5              | 21.2              | 17.6               | 14.1                  | 3.5                 | 7.1                    | 14.1                | 2.4           |
| C [性・年齢別]  |             |                        |                     |                      |                 |                   |                   |                    |                       |                     |                        |                     |               |
| 男 20～29    | 41          | 31.7                   | 12.2                | 46.3                 | 17.1            | 26.8              | 26.8              | 24.4               | 14.6                  | 12.2                | 17.1                   | 2.4                 | 12.2          |
| 男 30～39    | 28          | 32.1                   | 32.1                | 28.6                 | 25.0            | 17.9              | 21.4              | 10.7               | 7.1                   | 10.7                | 14.3                   | 3.6                 | 17.9          |
| 男 40～49    | 50          | 42.0                   | 28.0                | 30.0                 | 32.0            | 26.0              | 34.0              | 36.0               | 30.0                  | 14.0                | 14.0                   | 18.0                | 12.0          |
| 男 50～59    | 52          | 28.8                   | 38.5                | 21.2                 | 25.0            | 9.6               | 19.2              | 25.0               | 13.5                  | 9.6                 | 3.8                    | 17.3                | 11.5          |
| 男 60～69    | 62          | 53.2                   | 27.4                | 29.0                 | 27.4            | 27.4              | 27.4              | 14.5               | 16.1                  | 8.1                 | 6.5                    | 14.5                | 16.1          |
| 男 70～      | 48          | 35.4                   | 18.8                | 31.3                 | 22.9            | 18.8              | 29.2              | 22.9               | 14.6                  | 2.1                 | 10.4                   | 12.5                | 4.2           |
| 女 20～29    | 58          | 36.2                   | 25.9                | 34.5                 | 20.7            | 13.8              | 29.3              | 24.1               | 24.1                  | 5.2                 | 0.0                    | 8.6                 | 6.9           |
| 女 30～39    | 65          | 41.5                   | 20.0                | 26.2                 | 20.0            | 26.2              | 32.3              | 18.5               | 24.6                  | 9.2                 | 1.5                    | 10.8                | 4.6           |
| 女 40～49    | 79          | 26.6                   | 16.5                | 17.7                 | 27.8            | 12.7              | 29.1              | 22.8               | 22.8                  | 8.9                 | 5.1                    | 10.1                | 7.6           |
| 女 50～59    | 83          | 30.1                   | 24.1                | 19.3                 | 21.7            | 24.1              | 16.9              | 15.7               | 13.3                  | 4.8                 | 7.2                    | 15.7                | 7.2           |
| 女 60～69    | 51          | 35.3                   | 27.5                | 13.7                 | 35.3            | 23.5              | 21.6              | 13.7               | 3.9                   | 3.9                 | 3.9                    | 5.9                 | 5.9           |
| 女 70～      | 37          | 16.2                   | 13.5                | 10.8                 | 18.9            | 13.5              | 10.8              | 10.8               | 13.5                  | 5.4                 | 2.7                    | 16.2                | 0.0           |
| D [市郡規模別]  |             |                        |                     |                      |                 |                   |                   |                    |                       |                     |                        |                     |               |
| 市部         | 498         | 34.1                   | 21.9                | 23.3                 | 24.1            | 20.7              | 23.5              | 21.1               | 17.1                  | 6.8                 | 6.8                    | 11.6                | 8.2           |
| 郡部         | 156         | 35.9                   | 28.8                | 30.8                 | 26.3            | 18.6              | 30.8              | 17.3               | 17.9                  | 10.3                | 5.8                    | 12.2                | 9.6           |
| E [地区別]    |             |                        |                     |                      |                 |                   |                   |                    |                       |                     |                        |                     |               |
| 東青地区       | 180         | 42.2                   | 24.4                | 22.2                 | 27.8            | 24.4              | 29.4              | 24.4               | 19.4                  | 7.2                 | 7.2                    | 13.3                | 7.2           |
| 西北地区       | 72          | 37.5                   | 27.8                | 19.4                 | 29.2            | 22.2              | 29.2              | 26.4               | 25.0                  | 11.1                | 12.5                   | 15.3                | 13.9          |
| 中南地区       | 122         | 30.3                   | 23.0                | 18.0                 | 27.0            | 17.2              | 21.3              | 13.1               | 8.2                   | 5.7                 | 5.7                    | 14.8                | 10.7          |
| 上北地区       | 89          | 41.6                   | 28.1                | 31.5                 | 22.5            | 21.3              | 28.1              | 23.6               | 18.0                  | 14.6                | 6.7                    | 9.0                 | 9.0           |
| 下北地区       | 34          | 29.4                   | 11.8                | 26.5                 | 23.5            | 11.8              | 20.6              | 23.5               | 26.5                  | 8.8                 | 2.9                    | 2.9                 | 8.8           |
| 三八地区       | 157         | 24.8                   | 21.0                | 32.5                 | 18.5            | 17.8              | 21.0              | 15.3               | 15.9                  | 3.8                 | 4.5                    | 9.6                 | 5.7           |
| F [職業別]    |             |                        |                     |                      |                 |                   |                   |                    |                       |                     |                        |                     |               |
| 専門・技術職     | 118         | 33.9                   | 32.2                | 28.0                 | 25.4            | 28.0              | 28.0              | 33.9               | 22.0                  | 5.9                 | 7.6                    | 16.1                | 8.5           |
| 管理職        | 47          | 29.8                   | 29.8                | 21.3                 | 27.7            | 10.6              | 23.4              | 25.5               | 21.3                  | 17.0                | 10.6                   | 21.3                | 17.0          |
| 事務職        | 102         | 30.4                   | 23.5                | 24.5                 | 24.5            | 11.8              | 28.4              | 16.7               | 17.6                  | 7.8                 | 0.0                    | 7.8                 | 3.9           |
| 販売         | 39          | 48.7                   | 17.9                | 41.0                 | 20.5            | 23.1              | 38.5              | 10.3               | 15.4                  | 7.7                 | 5.1                    | 5.1                 | 10.3          |
| サービス業      | 40          | 25.0                   | 25.0                | 22.5                 | 22.5            | 22.5              | 15.0              | 22.5               | 17.5                  | 15.0                | 7.5                    | 7.5                 | 12.5          |
| 保安職        | 12          | 33.3                   | 8.3                 | 16.7                 | 33.3            | 8.3               | 16.7              | 25.0               | 25.0                  | 0.0                 | 0.0                    | 8.3                 | 8.3           |
| 農林漁業       | 33          | 45.5                   | 15.2                | 27.3                 | 27.3            | 12.1              | 24.2              | 24.2               | 6.1                   | 3.0                 | 6.1                    | 15.2                | 12.1          |
| 運輸・通信      | 9           | 66.7                   | 33.3                | 44.4                 | 33.3            | 11.1              | 33.3              | 22.2               | 11.1                  | 0.0                 | 11.1                   | 0.0                 | 0.0           |
| 生産・労務職     | 51          | 27.5                   | 23.5                | 29.4                 | 19.6            | 23.5              | 23.5              | 11.8               | 13.7                  | 9.8                 | 7.8                    | 5.9                 | 13.7          |
| 無職         | 203         | 36.0                   | 19.7                | 20.2                 | 24.6            | 22.7              | 22.7              | 15.3               | 16.3                  | 5.9                 | 8.4                    | 12.8                | 6.4           |
| G [部活動経験]  |             |                        |                     |                      |                 |                   |                   |                    |                       |                     |                        |                     |               |
| あり         | 461         | 36.4                   | 24.9                | 26.2                 | 27.1            | 21.0              | 26.7              | 22.6               | 18.7                  | 8.2                 | 6.7                    | 13.2                | 10.0          |
| なし         | 193         | 30.1                   | 20.2                | 22.3                 | 18.7            | 18.1              | 21.8              | 14.5               | 14.0                  | 6.2                 | 6.2                    | 8.3                 | 5.2           |

問 2 4 スポーツ推進のため県や市町村が今後どのようなことに力を入れたらよいと思いますか。(〇は複数)

(単位：%)

|             | 回答者数<br>(人) | 13<br>年齢層にあ<br>ったスポー<br>ツ・レクリ<br>エーション<br>の開発普 | 14<br>障害者の<br>スポレク<br>活動の推<br>進 | 15<br>公共スポ<br>ーツ施設<br>の健康体<br>力相談体<br>制の整備 | 16<br>その他 | 17<br>力を入れ<br>てもらい<br>たいこと<br>はない |  |  |    | 無回答<br>(人) |  |  |  |  |
|-------------|-------------|--|---------------------------------|--|-----------|-----------------------------------|--|--|----|------------|--|--|--|--|
| 前回調査 (H27)  | 667         | 35.8   | 13.2                            | 17.8                                       | 2.7       | 4.0                               |  |  | 26 |            |  |  |  |  |
| 今回調査総数      | 654         | 40.7   | 11.3                            | 17.4                                       | 4.1       | 6.0                               |  |  | 25 |            |  |  |  |  |
| A [性別]      |             |  |                                 |  |           |                                   |  |  |    |            |  |  |  |  |
| 男性          | 281         | 38.4   | 12.5                            | 17.1                                       | 4.6       | 5.3                               |  |  | 12 |            |  |  |  |  |
| 女性          | 373         | 42.4   | 10.5                            | 17.7                                       | 3.8       | 6.4                               |  |  | 13 |            |  |  |  |  |
| B [年齢別]     |             |  |                                 |  |           |                                   |  |  |    |            |  |  |  |  |
| 20～29       | 99          | 28.3   | 6.1                             | 12.1                                       | 3.0       | 5.1                               |  |  | 2  |            |  |  |  |  |
| 30～39       | 93          | 28.0   | 7.5                             | 11.8                                       | 3.2       | 5.4                               |  |  | 0  |            |  |  |  |  |
| 40～49       | 129         | 25.6   | 14.0                            | 14.7                                       | 3.9       | 6.2                               |  |  | 0  |            |  |  |  |  |
| 50～59       | 135         | 43.0   | 11.9                            | 23.7                                       | 5.9       | 9.6                               |  |  | 1  |            |  |  |  |  |
| 60～69       | 113         | 57.5   | 14.2                            | 24.8                                       | 3.5       | 3.5                               |  |  | 8  |            |  |  |  |  |
| 70～         | 85          | 65.9   | 12.9                            | 14.1                                       | 4.7       | 4.7                               |  |  | 14 |            |  |  |  |  |
| C [性・年齢別]   |             |  |                                 |  |           |                                   |  |  |    |            |  |  |  |  |
| 男 20～29     | 41          | 22.0   | 7.3                             | 12.2                                       | 7.3       | 4.9                               |  |  | 2  |            |  |  |  |  |
| 男 30～39     | 28          | 25.0   | 7.1                             | 7.1  | 7.1       | 7.1                               |  |  | 0  |            |  |  |  |  |
| 男 40～49     | 50          | 22.0   | 16.0                            | 10.0                                       | 2.0       | 6.0                               |  |  | 0  |            |  |  |  |  |
| 男 50～59     | 52          | 34.6   | 13.5                            | 28.8                                       | 5.8       | 9.6                               |  |  | 1  |            |  |  |  |  |
| 男 60～69     | 62          | 53.2   | 12.9                            | 25.8                                       | 3.2       | 3.2                               |  |  | 2  |            |  |  |  |  |
| 男 70～       | 48          | 62.5   | 14.6                            | 10.4                                       | 4.2       | 2.1                               |  |  | 7  |            |  |  |  |  |
| 女 20～29     | 58          | 32.8   | 5.2                             | 12.1                                       | 0.0       | 5.2                               |  |  | 0  |            |  |  |  |  |
| 女 30～39     | 65          | 29.2   | 7.7                             | 13.8                                       | 1.5       | 4.6                               |  |  | 0  |            |  |  |  |  |
| 女 40～49     | 79          | 27.8   | 12.7                            | 17.7                                       | 5.1       | 6.3                               |  |  | 0  |            |  |  |  |  |
| 女 50～59     | 83          | 48.2   | 10.8                            | 20.5                                       | 6.0       | 9.6                               |  |  | 0  |            |  |  |  |  |
| 女 60～69     | 51          | 62.7   | 15.7                            | 23.5                                       | 3.9       | 3.9                               |  |  | 6  |            |  |  |  |  |
| 女 70～       | 37          | 70.3   | 10.8                            | 18.9                                       | 5.4       | 8.1                               |  |  | 7  |            |  |  |  |  |
| D [市郡規模別]   |             |  |                                 |  |           |                                   |  |  |    |            |  |  |  |  |
| 市部          | 498         | 41.8   | 11.6                            | 18.1                                       | 4.6       | 5.8                               |  |  | 19 |            |  |  |  |  |
| 郡部          | 156         | 37.2   | 10.3                            | 15.4                                       | 2.6       | 6.4                               |  |  | 6  |            |  |  |  |  |
| E [地区別]     |             |  |                                 |  |           |                                   |  |  |    |            |  |  |  |  |
| 東青地区        | 180         | 40.0   | 12.8                            | 20.6                                       | 3.9       | 3.9                               |  |  | 8  |            |  |  |  |  |
| 西北地区        | 72          | 48.6   | 15.3                            | 19.4                                       | 4.2       | 5.6                               |  |  | 0  |            |  |  |  |  |
| 中南地区        | 122         | 34.4   | 10.7                            | 20.5                                       | 4.9       | 8.2                               |  |  | 6  |            |  |  |  |  |
| 上北地区        | 89          | 41.6   | 9.0                             | 14.6                                       | 4.5       | 9.0                               |  |  | 6  |            |  |  |  |  |
| 下北地区        | 34          | 35.3   | 8.8                             | 14.7                                       | 2.9       | 8.8                               |  |  | 2  |            |  |  |  |  |
| 三八地区        | 157         | 43.3   | 10.2                            | 12.7                                       | 3.8       | 4.5                               |  |  | 3  |            |  |  |  |  |
| F [職業別]     |             |  |                                 |  |           |                                   |  |  |    |            |  |  |  |  |
| 専門・技術職      | 118         | 32.2   | 11.0                            | 19.5                                       | 6.8       | 1.7                               |  |  | 1  |            |  |  |  |  |
| 管 理 職       | 47          | 44.7   | 17.0                            | 19.1                                       | 8.5       | 4.3                               |  |  | 1  |            |  |  |  |  |
| 事 務 職       | 102         | 26.5   | 6.9                             | 12.7                                       | 2.0       | 6.9                               |  |  | 0  |            |  |  |  |  |
| 販 売         | 39          | 43.6   | 7.7                             | 17.9                                       | 0.0       | 7.7                               |  |  | 1  |            |  |  |  |  |
| サービス業       | 40          | 47.5   | 10.0                            | 15.0                                       | 0.0       | 7.5                               |  |  | 2  |            |  |  |  |  |
| 保 安 職       | 12          | 41.7   | 0.0                             | 8.3  | 0.0       | 8.3                               |  |  | 0  |            |  |  |  |  |
| 農 林 漁 業     | 33          | 48.5   | 9.1                             | 9.1  | 3.0       | 3.0                               |  |  | 0  |            |  |  |  |  |
| 運 輸 ・ 通 信   | 9           | 33.3   | 11.1                            | 11.1                                       | 0.0       | 0.0                               |  |  | 0  |            |  |  |  |  |
| 生 産 ・ 労 務 職 | 51          | 29.4   | 9.8                             | 21.6                                       | 2.0       | 9.8                               |  |  | 2  |            |  |  |  |  |
| 無 職         | 203         | 51.7   | 14.8                            | 19.7                                       | 5.4       | 7.4                               |  |  | 18 |            |  |  |  |  |
| G [部活動経験]   |             |  |                                 |  |           |                                   |  |  |    |            |  |  |  |  |
| あり          | 461         | 39.0   | 11.9                            | 20.0                                       | 3.7       | 4.6                               |  |  | 10 |            |  |  |  |  |
| なし          | 193         | 44.6   | 9.8                             | 11.4                                       | 5.2       | 9.3                               |  |  | 15 |            |  |  |  |  |



問25 (2) 本県選手や本県チームで特に応援している選手やチームがありますか。(〇は1つ)

(単位：%)

|             | 回答者数<br>(人) | 1<br>特定の選<br>手がある | 2<br>特定の選<br>手やチー<br>ムはない |  |  | 無回答<br>(人) |  |  |  |  |  |  |  |
|-------------|-------------|-------------------|---------------------------|--|--|------------|--|--|--|--|--|--|--|
| 前回調査 (H27)  | —           |                   |                           |  |  |            |  |  |  |  |  |  |  |
| 今回調査総数      | 426         | 24.9              | 75.1                      |  |  | 20         |  |  |  |  |  |  |  |
| A [性別]      |             |                   |                           |  |  |            |  |  |  |  |  |  |  |
| 男性          | 200         | 24.0              | 76.0                      |  |  | 9          |  |  |  |  |  |  |  |
| 女性          | 226         | 25.7              | 74.3                      |  |  | 11         |  |  |  |  |  |  |  |
| B [年齢別]     |             |                   |                           |  |  |            |  |  |  |  |  |  |  |
| 20～29       | 49          | 26.5              | 73.5                      |  |  | 1          |  |  |  |  |  |  |  |
| 30～39       | 52          | 21.2              | 78.8                      |  |  | 2          |  |  |  |  |  |  |  |
| 40～49       | 79          | 26.6              | 73.4                      |  |  | 5          |  |  |  |  |  |  |  |
| 50～59       | 101         | 26.7              | 73.3                      |  |  | 2          |  |  |  |  |  |  |  |
| 60～69       | 78          | 24.4              | 75.6                      |  |  | 3          |  |  |  |  |  |  |  |
| 70～         | 67          | 22.4              | 77.6                      |  |  | 7          |  |  |  |  |  |  |  |
| C [性・年齢別]   |             |                   |                           |  |  |            |  |  |  |  |  |  |  |
| 男 20～29     | 21          | 23.8              | 76.2                      |  |  | 1          |  |  |  |  |  |  |  |
| 男 30～39     | 19          | 26.3              | 73.7                      |  |  | 0          |  |  |  |  |  |  |  |
| 男 40～49     | 32          | 25.0              | 75.0                      |  |  | 3          |  |  |  |  |  |  |  |
| 男 50～59     | 42          | 23.8              | 76.2                      |  |  | 1          |  |  |  |  |  |  |  |
| 男 60～69     | 44          | 22.7              | 77.3                      |  |  | 3          |  |  |  |  |  |  |  |
| 男 70～       | 42          | 23.8              | 76.2                      |  |  | 1          |  |  |  |  |  |  |  |
| 女 20～29     | 28          | 28.6              | 71.4                      |  |  | 0          |  |  |  |  |  |  |  |
| 女 30～39     | 33          | 18.2              | 81.8                      |  |  | 2          |  |  |  |  |  |  |  |
| 女 40～49     | 47          | 27.7              | 72.3                      |  |  | 2          |  |  |  |  |  |  |  |
| 女 50～59     | 59          | 28.8              | 71.2                      |  |  | 1          |  |  |  |  |  |  |  |
| 女 60～69     | 34          | 26.5              | 73.5                      |  |  | 0          |  |  |  |  |  |  |  |
| 女 70～       | 25          | 20.0              | 80.0                      |  |  | 6          |  |  |  |  |  |  |  |
| D [市郡規模別]   |             |                   |                           |  |  |            |  |  |  |  |  |  |  |
| 市部          | 322         | 24.2              | 75.8                      |  |  | 20         |  |  |  |  |  |  |  |
| 郡部          | 104         | 26.9              | 73.1                      |  |  | 0          |  |  |  |  |  |  |  |
| E [地区別]     |             |                   |                           |  |  |            |  |  |  |  |  |  |  |
| 東青地区        | 122         | 27.0              | 73.0                      |  |  | 10         |  |  |  |  |  |  |  |
| 西北地区        | 51          | 29.4              | 70.6                      |  |  | 2          |  |  |  |  |  |  |  |
| 中南地区        | 76          | 21.1              | 78.9                      |  |  | 1          |  |  |  |  |  |  |  |
| 上北地区        | 53          | 35.8              | 64.2                      |  |  | 3          |  |  |  |  |  |  |  |
| 下北地区        | 22          | 27.3              | 72.7                      |  |  | 0          |  |  |  |  |  |  |  |
| 三八地区        | 102         | 16.7              | 83.3                      |  |  | 4          |  |  |  |  |  |  |  |
| F [職業別]     |             |                   |                           |  |  |            |  |  |  |  |  |  |  |
| 専門・技術職      | 80          | 26.3              | 73.8                      |  |  | 4          |  |  |  |  |  |  |  |
| 管 理 職       | 38          | 23.7              | 76.3                      |  |  | 0          |  |  |  |  |  |  |  |
| 事 務 職       | 61          | 24.6              | 75.4                      |  |  | 0          |  |  |  |  |  |  |  |
| 販 売         | 23          | 26.1              | 73.9                      |  |  | 1          |  |  |  |  |  |  |  |
| サービス業       | 24          | 25.0              | 75.0                      |  |  | 1          |  |  |  |  |  |  |  |
| 保 安 職       | 9           | 22.2              | 77.8                      |  |  | 0          |  |  |  |  |  |  |  |
| 農 林 漁 業     | 25          | 32.0              | 68.0                      |  |  | 0          |  |  |  |  |  |  |  |
| 運 輸 ・ 通 信   | 8           | 12.5              | 87.5                      |  |  | 0          |  |  |  |  |  |  |  |
| 生 産 ・ 労 務 職 | 25          | 20.0              | 80.0                      |  |  | 3          |  |  |  |  |  |  |  |
| 無 職         | 133         | 24.8              | 75.2                      |  |  | 11         |  |  |  |  |  |  |  |
| G [部活動経験]   |             |                   |                           |  |  |            |  |  |  |  |  |  |  |
| あり          | 314         | 27.1              | 72.9                      |  |  | 15         |  |  |  |  |  |  |  |
| なし          | 112         | 18.8              | 81.3                      |  |  | 5          |  |  |  |  |  |  |  |

問26 2025年に、国体本大会が青森県で開催されることを知っていますか。(〇は1つ)

(単位：%)

|            | 回答者数<br>(人) | 1<br>知っている | 2<br>知らなかつた |  |  | 無回答<br>(人) |  |  |  |  |  |  |  |
|------------|-------------|------------|-------------|--|--|------------|--|--|--|--|--|--|--|
| 前回調査 (H27) | —           |            |             |  |  |            |  |  |  |  |  |  |  |
| 今回調査総数     | 675         | 33.3       | 66.7        |  |  | 4          |  |  |  |  |  |  |  |
| A [性別]     |             |            |             |  |  | 0          |  |  |  |  |  |  |  |
| 男性         | 291         | 43.0       | 57.0        |  |  | 2          |  |  |  |  |  |  |  |
| 女性         | 384         | 26.0       | 74.0        |  |  | 2          |  |  |  |  |  |  |  |
| B [年齢別]    |             |            |             |  |  |            |  |  |  |  |  |  |  |
| 20～29      | 101         | 30.7       | 69.3        |  |  | 0          |  |  |  |  |  |  |  |
| 30～39      | 93          | 17.2       | 82.8        |  |  | 0          |  |  |  |  |  |  |  |
| 40～49      | 129         | 27.9       | 72.1        |  |  | 0          |  |  |  |  |  |  |  |
| 50～59      | 136         | 42.6       | 57.4        |  |  | 0          |  |  |  |  |  |  |  |
| 60～69      | 120         | 32.5       | 67.5        |  |  | 1          |  |  |  |  |  |  |  |
| 70～        | 96          | 46.9       | 53.1        |  |  | 3          |  |  |  |  |  |  |  |
| C [性・年齢別]  |             |            |             |  |  |            |  |  |  |  |  |  |  |
| 男 20～29    | 43          | 27.9       | 72.1        |  |  | 0          |  |  |  |  |  |  |  |
| 男 30～39    | 28          | 25.0       | 75.0        |  |  | 0          |  |  |  |  |  |  |  |
| 男 40～49    | 50          | 36.0       | 64.0        |  |  | 0          |  |  |  |  |  |  |  |
| 男 50～59    | 53          | 58.5       | 41.5        |  |  | 0          |  |  |  |  |  |  |  |
| 男 60～69    | 64          | 45.3       | 54.7        |  |  | 0          |  |  |  |  |  |  |  |
| 男 70～      | 53          | 52.8       | 47.2        |  |  | 2          |  |  |  |  |  |  |  |
| 女 20～29    | 58          | 32.8       | 67.2        |  |  | 0          |  |  |  |  |  |  |  |
| 女 30～39    | 65          | 13.8       | 86.2        |  |  | 0          |  |  |  |  |  |  |  |
| 女 40～49    | 79          | 22.8       | 77.2        |  |  | 0          |  |  |  |  |  |  |  |
| 女 50～59    | 83          | 32.5       | 67.5        |  |  | 0          |  |  |  |  |  |  |  |
| 女 60～69    | 56          | 17.9       | 82.1        |  |  | 1          |  |  |  |  |  |  |  |
| 女 70～      | 43          | 39.5       | 60.5        |  |  | 1          |  |  |  |  |  |  |  |
| D [市郡規模別]  |             |            |             |  |  |            |  |  |  |  |  |  |  |
| 市部         | 516         | 33.1       | 66.9        |  |  | 4          |  |  |  |  |  |  |  |
| 郡部         | 159         | 34.0       | 66.0        |  |  | 0          |  |  |  |  |  |  |  |
| E [地区別]    |             |            |             |  |  |            |  |  |  |  |  |  |  |
| 東青地区       | 188         | 46.3       | 53.7        |  |  | 0          |  |  |  |  |  |  |  |
| 西北地区       | 72          | 38.9       | 61.1        |  |  | 0          |  |  |  |  |  |  |  |
| 中南地区       | 126         | 31.7       | 68.3        |  |  | 2          |  |  |  |  |  |  |  |
| 上北地区       | 95          | 23.2       | 76.8        |  |  | 0          |  |  |  |  |  |  |  |
| 下北地区       | 36          | 33.3       | 66.7        |  |  | 0          |  |  |  |  |  |  |  |
| 三八地区       | 158         | 22.8       | 77.2        |  |  | 2          |  |  |  |  |  |  |  |
| F [職業別]    |             |            |             |  |  |            |  |  |  |  |  |  |  |
| 専門・技術職     | 119         | 28.6       | 71.4        |  |  | 0          |  |  |  |  |  |  |  |
| 管理職        | 48          | 52.1       | 47.9        |  |  | 0          |  |  |  |  |  |  |  |
| 事務職        | 102         | 41.2       | 58.8        |  |  | 0          |  |  |  |  |  |  |  |
| 販売         | 40          | 20.0       | 80.0        |  |  | 0          |  |  |  |  |  |  |  |
| サービス業      | 41          | 24.4       | 75.6        |  |  | 1          |  |  |  |  |  |  |  |
| 保安職        | 12          | 25.0       | 75.0        |  |  | 0          |  |  |  |  |  |  |  |
| 農林漁業       | 33          | 18.2       | 81.8        |  |  | 0          |  |  |  |  |  |  |  |
| 運輸・通信      | 9           | 11.1       | 88.9        |  |  | 0          |  |  |  |  |  |  |  |
| 生産・労務職     | 53          | 13.2       | 86.8        |  |  | 0          |  |  |  |  |  |  |  |
| 無職         | 218         | 40.8       | 59.2        |  |  | 3          |  |  |  |  |  |  |  |
| G [部活動経験]  |             |            |             |  |  |            |  |  |  |  |  |  |  |
| あり         | 471         | 37.2       | 62.8        |  |  | 0          |  |  |  |  |  |  |  |
| なし         | 204         | 24.5       | 75.5        |  |  | 4          |  |  |  |  |  |  |  |



問27 国体本大会の本県開催について、あなたはどのような形で参加したいですか。(○は1つ)

(単位：%)

|           | 回答者数<br>(人) | 1<br>選手・監督として<br>出場する | 2<br>運営(ボランティア<br>含む)として参加する | 3<br>観覧者(応援等)として<br>参加する | 4<br>参加したくない | 5<br>わからない | 6<br>その他 |  |  | 無回答<br>(人) |  |  |  |
|-----------|-------------|-----------------------|------------------------------|--------------------------|--------------|------------|----------|--|--|------------|--|--|--|
| 前回調査(H27) | 669         | 2.1                   | 14.8                         | 57.7                     | 5.8          | 18.7       | 0.9      |  |  | 24         |  |  |  |
| 今回調査総数    | 668         | 0.4                   | 4.9                          | 46.3                     | 14.2         | 33.2       | 0.9      |  |  | 11         |  |  |  |
| A [性別]    |             |                       |                              |                          |              |            |          |  |  |            |  |  |  |
| 男性        | 288         | 1.0                   | 5.2                          | 49.3                     | 14.2         | 30.2       | 0.0      |  |  | 5          |  |  |  |
| 女性        | 380         | 0.0                   | 4.7                          | 43.9                     | 14.2         | 35.5       | 1.6      |  |  | 6          |  |  |  |
| B [年齢別]   |             |                       |                              |                          |              |            |          |  |  |            |  |  |  |
| 20～29     | 101         | 1.0                   | 2.0                          | 46.5                     | 18.8         | 31.7       | 0.0      |  |  | 0          |  |  |  |
| 30～39     | 92          | 0.0                   | 6.5                          | 31.5                     | 25.0         | 35.9       | 1.1      |  |  | 1          |  |  |  |
| 40～49     | 128         | 0.8                   | 8.6                          | 38.3                     | 13.3         | 38.3       | 0.8      |  |  | 1          |  |  |  |
| 50～59     | 134         | 0.7                   | 3.0                          | 59.0                     | 5.2          | 31.3       | 0.7      |  |  | 2          |  |  |  |
| 60～69     | 118         | 0.0                   | 5.1                          | 56.8                     | 11.9         | 26.3       | 0.0      |  |  | 3          |  |  |  |
| 70～       | 95          | 0.0                   | 4.2                          | 40.0                     | 15.8         | 36.8       | 3.2      |  |  | 4          |  |  |  |
| C [性・年齢別] |             |                       |                              |                          |              |            |          |  |  |            |  |  |  |
| 男 20～29   | 43          | 2.3                   | 2.3                          | 39.5                     | 18.6         | 37.2       | 0.0      |  |  | 0          |  |  |  |
| 男 30～39   | 27          | 0.0                   | 0.0                          | 37.0                     | 18.5         | 44.4       | 0.0      |  |  | 1          |  |  |  |
| 男 40～49   | 50          | 2.0                   | 10.0                         | 40.0                     | 22.0         | 26.0       | 0.0      |  |  | 0          |  |  |  |
| 男 50～59   | 51          | 2.0                   | 2.0                          | 60.8                     | 5.9          | 29.4       | 0.0      |  |  | 2          |  |  |  |
| 男 60～69   | 63          | 0.0                   | 7.9                          | 61.9                     | 11.1         | 19.0       | 0.0      |  |  | 1          |  |  |  |
| 男 70～     | 54          | 0.0                   | 5.6                          | 46.3                     | 13.0         | 35.2       | 0.0      |  |  | 1          |  |  |  |
| 女 20～29   | 58          | 0.0                   | 1.7                          | 51.7                     | 19.0         | 27.6       | 0.0      |  |  | 0          |  |  |  |
| 女 30～39   | 65          | 0.0                   | 9.2                          | 29.2                     | 27.7         | 32.3       | 1.5      |  |  | 0          |  |  |  |
| 女 40～49   | 78          | 0.0                   | 7.7                          | 37.2                     | 7.7          | 46.2       | 1.3      |  |  | 1          |  |  |  |
| 女 50～59   | 83          | 0.0                   | 3.6                          | 57.8                     | 4.8          | 32.5       | 1.2      |  |  | 0          |  |  |  |
| 女 60～69   | 55          | 0.0                   | 1.8                          | 50.9                     | 12.7         | 34.5       | 0.0      |  |  | 2          |  |  |  |
| 女 70～     | 41          | 0.0                   | 2.4                          | 31.7                     | 19.5         | 39.0       | 7.3      |  |  | 3          |  |  |  |
| D [市郡規模別] |             |                       |                              |                          |              |            |          |  |  |            |  |  |  |
| 市部        | 510         | 0.6                   | 4.5                          | 45.5                     | 13.7         | 34.7       | 1.0      |  |  | 10         |  |  |  |
| 郡部        | 158         | 0.0                   | 6.3                          | 48.7                     | 15.8         | 28.5       | 0.6      |  |  | 1          |  |  |  |
| E [地区別]   |             |                       |                              |                          |              |            |          |  |  |            |  |  |  |
| 東青地区      | 187         | 0.5                   | 7.5                          | 47.1                     | 11.2         | 32.6       | 1.1      |  |  | 1          |  |  |  |
| 西北地区      | 71          | 0.0                   | 4.2                          | 49.3                     | 9.9          | 33.8       | 2.8      |  |  | 1          |  |  |  |
| 中南地区      | 125         | 0.0                   | 4.8                          | 41.6                     | 16.0         | 36.8       | 0.8      |  |  | 3          |  |  |  |
| 上北地区      | 95          | 0.0                   | 2.1                          | 49.5                     | 13.7         | 33.7       | 1.1      |  |  | 0          |  |  |  |
| 下北地区      | 35          | 2.9                   | 11.4                         | 37.1                     | 8.6          | 40.0       | 0.0      |  |  | 1          |  |  |  |
| 三八地区      | 155         | 0.6                   | 2.6                          | 47.7                     | 20.0         | 29.0       | 0.0      |  |  | 5          |  |  |  |
| F [職業別]   |             |                       |                              |                          |              |            |          |  |  |            |  |  |  |
| 専門・技術職    | 116         | 0.0                   | 5.2                          | 52.6                     | 13.8         | 27.6       | 0.9      |  |  | 3          |  |  |  |
| 管理職       | 48          | 0.0                   | 12.5                         | 47.9                     | 10.4         | 29.2       | 0.0      |  |  | 0          |  |  |  |
| 事務職       | 102         | 1.0                   | 5.9                          | 41.2                     | 12.7         | 39.2       | 0.0      |  |  | 0          |  |  |  |
| 販売        | 39          | 0.0                   | 5.1                          | 56.4                     | 15.4         | 23.1       | 0.0      |  |  | 1          |  |  |  |
| サービス業     | 41          | 0.0                   | 2.4                          | 48.8                     | 12.2         | 31.7       | 4.9      |  |  | 1          |  |  |  |
| 保安職       | 11          | 0.0                   | 18.2                         | 45.5                     | 27.3         | 9.1        | 0.0      |  |  | 1          |  |  |  |
| 農林漁業      | 33          | 3.0                   | 0.0                          | 42.4                     | 6.1          | 48.5       | 0.0      |  |  | 0          |  |  |  |
| 運輸・通信     | 9           | 11.1                  | 11.1                         | 44.4                     | 11.1         | 22.2       | 0.0      |  |  | 0          |  |  |  |
| 生産・労務職    | 51          | 0.0                   | 0.0                          | 43.1                     | 19.6         | 37.3       | 0.0      |  |  | 2          |  |  |  |
| 無職        | 218         | 0.0                   | 4.1                          | 44.0                     | 15.6         | 34.9       | 1.4      |  |  | 3          |  |  |  |
| G [部活動経験] |             |                       |                              |                          |              |            |          |  |  |            |  |  |  |
| あり        | 465         | 0.6                   | 5.8                          | 51.8                     | 11.8         | 29.0       | 0.9      |  |  | 6          |  |  |  |
| なし        | 203         | 0.0                   | 3.0                          | 33.5                     | 19.7         | 42.9       | 1.0      |  |  | 5          |  |  |  |

# IV 調 査 票



# 県民の健康・スポーツに関する意識調査

## アンケート御記入のお願い

県教育委員会では「青森県スポーツ振興計画」を策定し、現在、諸施策を推進しているところですが、この度、県民の皆様の健康・スポーツに関するお考えや御意見を今後の施策に反映させるために「県民の健康・スポーツに関する意識調査」を実施することといたしました。

調査の実施に当たり、各市町村の御協力のもと、住民基本台帳から2,000人を無作為抽出した結果、そのお一人として、あなたにアンケートの回答をお願いしたいと存じます。

質問は全部で32問ありますが、皆様が普段の生活の中で行っていることや、お考えになっていることをそのまま記入していただくだけでですので、御回答に要する時間はわずかです。

御多忙のところ誠に恐縮ですが、本調査の趣旨を御理解いただき、何卒御協力くださいますようお願い申し上げます。

平成30年6月

青森県教育委員会

### 【御回答期限】

平成30年6月25（月）必着



## 平成30年度 県民の健康・スポーツに関する意識調査票

○ あなたの健康や体力についておたずねします。

問1 あなたは、近頃、健康だと思いますか。次の中から1つだけ選んで、該当するマークを塗りつぶしてください。

- 1. 大いに健康
- 2. まあまあ健康
- 3. あまり健康でない
- 4. わからない

問2 あなたは、自分の体力についてどのように感じていますか。次の中から1つだけ選んで、該当するマークを塗りつぶしてください。

- 1. 体力に自信がある
- 2. 体力は普通である
- 3. 体力に不安がある
- 4. わからない

問3 あなたは、普段、肉体的な疲労を感じるがありますか。次の中から1つだけ選んで、該当するマークを塗りつぶしてください。

- 1. 大いに感じる
- 2. ある程度感じる
- 3. あまり感じない
- 4. ほとんど（全く）感じない

問4 あなたは、普段、精神的な疲労、ストレスを感じるがありますか。次の中から1つだけ選んで、該当するマークを塗りつぶしてください。

- 1. 大いに感じる
- 2. ある程度感じる
- 3. あまり感じない
- 4. ほとんど（全く）感じない

問5 あなたは、普段、運動不足を感じますか。次の中から1つだけ選んで、該当するマークを塗りつぶしてください。

- 1. 大いに感じる
- 2. ある程度感じる
- 3. あまり感じない
- 4. ほとんど（全く）感じない
- 5. わからない

問6 あなたは、自分の健康や体力について、気にかけていますか。次の中から1つだけ選んで、該当するマークを塗りつぶしてください。

- 1. いつも気にかけている
- 2. 時々気にかけている
- 3. あまり気にかけていない
- 4. ほとんど（全く）気にかけていない

問7 あなたは、ふだん自分の健康の保持増進や体力の向上のために、何か心掛けていることがありますか。次の中から2つまで選んで、該当するマークを塗りつぶしてください。

- 1. 食生活に気をつける
- 2. 睡眠や休養をよくとる
- 3. スポーツや運動をする
- 4. 規則正しい生活をする
- 5. 酒・たばこなどを控える
- 6. 心掛けていることはない
- 7. その他 ( )

あなたのスポーツや運動の実施状況についておたずねします。

問8 この1年間(平成29年4月1日～30年3月31日)にあなたが行ったスポーツや運動についておたずねします。

(学校の体育の授業で行ったものや、職業として行ったものは除きます。)

(1) あなたは、この1年間、どのようなスポーツや運動を行いましたか。次の中から選んでください。1回以上行ったことがある種目は、次の中からいくつでも選んで、該当するマークを塗りつぶしてください。

- |  |  |
|--|--|
| <input type="radio"/> 1. ウォーキング(歩け歩け運動、散歩などを含む)                  | <input type="radio"/> 19. 自転車(サイクリング含む)、モーター(サイクル)スポーツ     |
| <input type="radio"/> 2. キャッチボール、ドッジボール                          | <input type="radio"/> 20. グライダー、ハンングライダー、スカイダイビング、パラグライダー  |
| <input type="radio"/> 3. 体操(ラジオ体操、職場体操、美容体操縄跳び、3B体操などを含む)        | <input type="radio"/> 21. 陸上競技                             |
| <input type="radio"/> 4. 器械体操、新体操、トランポリン                         | <input type="radio"/> 22. 柔道、剣道、空手道、相撲、銃剣道なごなた、ボクシング、レスリング |
| <input type="radio"/> 5. エアロビクス、ヨガ                               | <input type="radio"/> 23. フェンシング、ウエイトリフティング                |
| <input type="radio"/> 6. ダンス(フォークダンス、ジャズダンス、社交ダンス、民謡踊りを含む)       | <input type="radio"/> 24. 弓道、アーチェリー                        |
| <input type="radio"/> 7. トランポリン、綱引き                              | <input type="radio"/> 25. 野球、ソフトボール                        |
| <input type="radio"/> 8. ボウリング                                   | <input type="radio"/> 26. サッカー、フットサル                       |
| <input type="radio"/> 9. ゲートボール、グラウンドゴルフ、ターゲットバードゴルフ、            | <input type="radio"/> 27. バレーボール、バスケットボール、ハンドボール           |
| <input type="radio"/> 10. ランニング(ジョギング)                           | <input type="radio"/> 28. テニス、ソフトテニス、バドミントン、卓球             |
| <input type="radio"/> 11. 水泳(水中ウォークを含む)                          | <input type="radio"/> 29. ラグビー、アメリカンフットボール                 |
| <input type="radio"/> 12. スキー、スノーボード                             | <input type="radio"/> 30. カーリング                            |
| <input type="radio"/> 13. スケート(フィギュア、アイスホケーを含む)                  | <input type="radio"/> 31. 射撃(ライフル、クレール含む) ッ                |
| <input type="radio"/> 14. 登山(クライミングを含む)                          | <input type="radio"/> 32. トライアスロン                          |
| <input type="radio"/> 15. キャンプ、オートキャンプ                           | <input type="radio"/> 33. その他 ( )                          |
| <input type="radio"/> 16. ハイキング、オリエンテーリング                        | (→1～33を選んだ方は、次の(2)からお答えください)                               |
| <input type="radio"/> 17. ボート、ヨット、セーリング、ダイビング、カヌー、水上バイク、サーフィン、釣り | <input type="radio"/> 34. 全くしなかった                          |
| <input type="radio"/> 18. ゴルフ                                    | (→問9からお答えください)   |

(2) (1)で、1～33を選んだ方におたずねします。あなたは、どのような目的でスポーツや運動をしていますか。次の中から3つまで選んで、該当するマークを塗りつぶしてください。

- 1. 健康・体力づくりのため
- 2. 楽しみ、気晴らしとして
- 3. 運動不足を感じるから
- 4. 精神修養や訓練のため
- 5. 自己の記録や能力を向上させるため
- 6. 家族のふれあいとして
- 7. 友人、仲間との交流として
- 8. 美容や肥満解消のため
- 9. その他 ( )
- 10. わからない

(3) あなたは、スポーツや運動をこの1年間でどのくらいの日数行いましたか。次の中から1つだけ選んで、該当するマークを塗りつぶしてください。

- 1. 週に5日以上 (年251日以上)
- 2. 週に3日以上 (年151日～250日)
- 3. 週に1日以上 (年51日～年150日)
- 4. 月に1～3日 (年12～50日)
- 5. 3ヶ月に1～2日 (年4～11日)
- 6. 年1～3日
- 7. わからない

(4) あなたは、スポーツや運動を1回あたり平均どのくらいの時間行いましたか。次の中から1つだけ選んで、該当するマークを塗りつぶしてください。

- 1. 30分未満
- 2. 30分以上1時間未満
- 3. 1時間以上2時間未満
- 4. 2時間以上3時間未満
- 5. 3時間以上

(5) あなたは、スポーツや運動をどのような形で行いましたか。次の中から2つまで選んで、該当するマークを塗りつぶしてください。

- 1. 職場や学校のクラブや同好会に所属して
- 2. おおむね同じ市町村内の人が入っているクラブや同好会に所属して
- 3. 公共施設で行われているスポーツ・運動や体力づくりの教室で
- 4. 自分が住んでいる町内会の人と
- 5. フィットネスクラブ等の民間の会員制スポーツクラブで
- 6. 個人で自由に
- 7. 地域や職場の友人と自由に
- 8. 地域や職場のイベントで
- 9. 家族と
- 10. その他 ( )

(6) あなたは、スポーツや運動を主にどのような場所で行いましたか。次の中から2つまで選んで、該当するマークを塗りつぶしてください。

- 1. 自宅及び家の近くの広場や公園
- 2. 学校の運動場や体育施設
- 3. 公共のスポーツ施設
- 4. 職場のスポーツ施設
- 5. 民間のスポーツ施設
- 6. キャンプ場、海水浴場等の自然の中にある野外活動施設
- 7. その他 ( )

(7) あなたは、スポーツや運動を主にどの時間帯に実施しましたか。次の中から2つまで選んで、該当するマークを塗りつぶしてください。

【平日】

- 1. 早朝 (5:00～9:00)
- 2. 午前中 (9:00～12:00)
- 3. 夕方 (15:00～18:00)
- 4. 夜間 (18:00～21:00)
- 5. 深夜 (21:00以降)

【休日】

- 6. 早朝 (5:00～9:00)
- 7. 午前中 (9:00～12:00)
- 8. 夕方 (15:00～18:00)
- 9. 夜間 (18:00～21:00)
- 10. 深夜 (21:00以降)



(8) あなたがスポーツや運動を行った時、何か不便を感じたことがありますか。次の中から2つまで選んで、該当するマークを塗りつぶしてください。

- 1. 身近に気軽にできるスポーツ施設が少ない
- 2. 専門技術職な競技施設が少ない
- 3. もう少しまくなりたのに指導してくれる人がいない
- 4. 一緒に活動できる仲間がいない
- 5. 参加してみたいスポーツ行事や教室が少ない
- 6. スポーツに関する情報が少ない
- 7. スポーツ施設の利用できる時間が短い
- 8. 特に感じない
- 9. その他 ( )

問9 問8(1)で「スポーツや運動を全くしなかった」と答えた方におたずねします。その理由は何ですか。次の中から3つまで選んで、該当するマークを塗りつぶしてください。

- 1. 仕事(家事・育児)が忙しくて時間がないから
- 2. 体が弱いから
- 3. 年をとったから
- 4. 場所や施設がないから
- 5. 仲間がいないから
- 6. 指導者がいないから
- 7. 金がかかるから
- 8. 運動・スポーツは好きではないから
- 9. 機会がないから
- 10. 特に理由はない
- 11. その他 ( )

問10 あなたは、自分が行うスポーツや運動に満足していますか。次の中から1つ選んで、該当するマークを塗りつぶしてください。

- 1. スポーツや運動を十分に行っており、満足している
- 2. スポーツや運動を行ってはいるが、もっと行いたい
- 3. スポーツや運動を行いたいと思っはいるが、できない
- 4. スポーツや運動に関心がない

問11 あなたが、今後(も)行いたい(行ってみたい)種目を、次の中から3つまで選んで、該当するマークを塗りつぶしてください。

- |  |  |
|--|--|
| <input type="radio"/> 1. ウォーキング(歩け歩け運動、散歩などを含む)            | <input type="radio"/> 18. ゴルフ                              |
| <input type="radio"/> 2. キャッチボール、ドッジボール                    | <input type="radio"/> 19. 自転車(サイクリング含む)、モーター(サイクル)スポーツ     |
| <input type="radio"/> 3. 体操(ラジオ体操、職場体操、美容体操縄跳び、3B体操などを含む)  | <input type="radio"/> 20. グライダー、ハンングライダー、スカイダイビング、パラグライダー  |
| <input type="radio"/> 4. 器械体操、新体操、トランポリン                   | <input type="radio"/> 21. 陸上競技                             |
| <input type="radio"/> 5. エアロビクス、ヨガ                         | <input type="radio"/> 22. 柔道、剣道、空手道、相撲、銃剣道なぎなた、ボクシング、レスリング |
| <input type="radio"/> 6. ダンス(フォークダンス、ジャズダンス、社交ダンス、民謡踊りを含む) | <input type="radio"/> 23. フェンシング、ウエイトリフティング                |
| <input type="radio"/> 7. トランポリン、綱引き                        | <input type="radio"/> 24. 弓道、アーチェリー                        |
| <input type="radio"/> 8. ボウリング                             | <input type="radio"/> 25. 野球、ソフトボール                        |
| <input type="radio"/> 9. ゲートボール、グラウンドゴルフ、ターゲットバードゴルフ、      | <input type="radio"/> 26. サッカー、フットサル                       |
| <input type="radio"/> 10. ランニング(ジョギング)                     | <input type="radio"/> 27. バレーボール、バスケットボール、ハンドボール           |
| <input type="radio"/> 11. 水泳(水中ウォークを含む)                    | <input type="radio"/> 28. テニス、ソフトテニス、バドミントン、卓球             |
| <input type="radio"/> 12. スキー、スノーボード                       | <input type="radio"/> 29. ラグビー、アメリカンフットボール                 |
| <input type="radio"/> 13. スケート(フィギュア、アイスホケーを含む)            | <input type="radio"/> 30. カーリング                            |
| <input type="radio"/> 14. 登山(クライミングを含む)                    | <input type="radio"/> 31. 射撃(ライフル、クレー含む)                   |
| <input type="radio"/> 15. キャンプ、オートキャンプ                     | <input type="radio"/> 32. トライアスロン                          |
| <input type="radio"/> 16. ハイキング、オリエンテーリング                  | <input type="radio"/> 33. その他                              |
| <input type="radio"/> 17. ボート、ヨット、セーリング、                   | ( )  |

○ 身近な地域のスポーツ活動についておたずねします。

問 1 2 「総合型地域スポーツクラブ」について質問します。

(1) あなたは、「総合型地域スポーツクラブ」について知っていますか。次の中から1つだけ選んで、該当するマークを塗りつぶしてください。

※「総合型地域スポーツクラブ」とは、地域住民が主体となって運営する多種目・多世代・多指向型のスポーツクラブのことを指します。

- 1. 仕組みや特徴も含め、よく知っている
- 2. 県内や地域に総合型地域スポーツクラブがあることは知っている
- 3. 総合型地域スポーツクラブという言葉聞いたことがある
- 4. 知らない

(←1と2を選んだ方は、次の(2)から、3と4を選んだ方は、問13からお答えください)

(2) (1)で、「1.よく知っている」「2.知っている」と答えた方におたずねします。あなたは「総合型地域スポーツクラブ」をどのようにして知りましたか。次の中から2つまで選んで、該当するマークを塗りつぶしてください。

- 1. 回覧板や地域の広報誌
- 2. 公民館等に置かれているチラシ
- 3. 子どもが学校から持ち帰るチラシ
- 4. お店のはり紙・ポスター
- 4. 地域のホームページ
- 5. 地域の人たちからの口コミ
- 6. その他 ( )

問 1 3 あなたは、ご自身が実施するスポーツや運動のために平均して1ヶ月にいくら程度 費用をかけていますか。次の中から1つだけ選んで、該当するマークを塗りつぶしてください。(飲料・サプリメント代等は含みません)

- 1. ほとんど(全く)お金はかけていない
- 2. ~2,000円未満
- 3. 2,000円~5,000円未満
- 4. 5,000円~10,000円未満
- 5. 10,000円~15,000円未満
- 6. 15,000円~20,000円未満
- 7. 20,000円以上
- 8. わからない

問 1 4 クラブや同好会(同好の仲間の活動)への加入状況と今後の加入意向についておたずねします。

(1) あなたは、現在スポーツや運動のクラブや同好会に入っていますか。次の中から1つだけ選んで、該当するマークを塗りつぶしてください。

- 1. 入っている (←次の(2)からお答えください)
- 2. 入っていない (←(5)からお答えください)

(2) (1)で「1.入っている」と答えた方におたずねします。あなたが入っているクラブや同好会はどれに当たりますか。次の中から2つまで選んで、該当するマークを塗りつぶしてください。

- 1. 職場や学校のクラブや同好会
- 2. おおむね同じ市町村の人が加入しているクラブや同好会  
(総合型地域スポーツクラブを除く)
- 3. 民間のスポーツ施設などが開設している会員制のクラブ
- 4. 総合型地域スポーツクラブ
- 5. その他 ( )

(3) あなたが加入しているスポーツや運動の種目は何ですか。次の中からいくつでも選んで該当するマークを塗りつぶしてください。

- |  |  |
|--|--|
| <input type="radio"/> 1. ウォーキング（歩け歩け運動、散歩などを含む）            | <input type="radio"/> 18. ゴルフ                              |
| <input type="radio"/> 2. キャッチボール、ドッジボール                    | <input type="radio"/> 19. 自転車（サイクリング含む）、モーター（サイクル）スポーツ     |
| <input type="radio"/> 3. 体操（ラジオ体操、職場体操、美容体操縄跳び、3B体操などを含む）  | <input type="radio"/> 20. グライダー、ハンングライダー、スカイダイビング、パラグライダー  |
| <input type="radio"/> 4. 器械体操、新体操、トランポリン                   | <input type="radio"/> 21. 陸上競技                             |
| <input type="radio"/> 5. エアロビクス、ヨガ                         | <input type="radio"/> 22. 柔道、剣道、空手道、相撲、銃剣道なぎなた、ボクシング、レスリング |
| <input type="radio"/> 6. ダンス（フォークダンス、ジャズダンス、社交ダンス、民謡踊りを含む） | <input type="radio"/> 23. フェンシング、ウエイトリフティング                |
| <input type="radio"/> 7. トランポリン、綱引き                        | <input type="radio"/> 24. 弓道、アーチェリー                        |
| <input type="radio"/> 8. ボウリング                             | <input type="radio"/> 25. 野球、ソフトボール                        |
| <input type="radio"/> 9. ゲートボール、グラウンドゴルフ<br>ターゲットバードゴルフ、   | <input type="radio"/> 26. サッカー、フットサル                       |
| <input type="radio"/> 10. ランニング（ジョギング）                     | <input type="radio"/> 27. バレーボール、バスケットボール、ハンドボール           |
| <input type="radio"/> 11. 水泳（水中ウォークを含む）                    | <input type="radio"/> 28. テニス、ソフトテニス、バドミントン、卓球             |
| <input type="radio"/> 12. スキー、スノーボード                       | <input type="radio"/> 29. ラグビー、アメリカンフットボール、ラグビー            |
| <input type="radio"/> 13. スケート（フィギュア、アイスホッケーを含む）           | <input type="radio"/> 30. カーリング                            |
| <input type="radio"/> 14. 登山（クライミングを含む）                    | <input type="radio"/> 31. 射撃（ライフル、クレー含む）                   |
| <input type="radio"/> 15. キャンプ、オートキャンプ                     | <input type="radio"/> 32. トライアスロン                          |
| <input type="radio"/> 16. ハイキング、オリエンテーリング                  | <input type="radio"/> 33. その他                              |
| <input type="radio"/> 17. ボート、ヨット、セーリング、                   | ( )  |

(4) そのクラブや同好会に加入した動機は何ですか。次の中からいくつでも選んで、該当するマークを塗りつぶしてください。

- 1. 継続してできるから
- 2. 場所が優先的に利用できるから
- 3. 施設用具などが完備しているから
- 4. 指導者がいるから
- 5. 親睦のため（仲間ができるから）
- 6. 健康・体力づくりのため
- 7. 好きなスポーツ活動ができるから
- 8. 技術を習得できるから
- 9. 親子や家族で参加できるから
- 10. 地域の人達と交流できるから
- 11. 特にない
- 12. その他 ( )

(5) あなたは、今後、自分の好きなスポーツや運動のクラブや同好会があれば、加入したいと思いますか。次の中から1つだけ選んで、該当するマークを塗りつぶしてください。

- 1. 加入したいと思う (→次の(6)からお答えください)
- 2. 加入したいとは思わない (→問15からお答えください)
- 3. すでに加入しているので考えていない (→問15からお答えください)
- 4. わからない (→問15からお答えください)

(6) (5)で「1. 加入したいと思う」と答えた方におたずねします。それは、どのようなクラブや同好会ですか。次の中からいくつでも選んで、該当するマークを塗りつぶしてください。

- 1. 職場や学校のクラブや同好会
- 2. おおむね同じ市町村の人が加入しているクラブや同好会  
(総合型地域スポーツクラブを除く)
- 3. 民間のスポーツ施設などが開設している会員制のクラブ
- 4. 総合型地域スポーツクラブ
- 5. その他 ( )



問18 スポーツ観戦への関心についておたずねします。

(1) あなたは、スポーツ観戦について関心がありますか。次の中から1つだけ選んで、該当するマークを塗りつぶしてください。

- 1. 関心がある (→次の(2)からお答えください)
- 2. 関心がない (→問19からお答えください)

(2) (1)で「1. 関心がある」と答えた方におたずねします。あなたは、この1年間(平成29年4月1日～平成30年3月31日)に、直接会場へ行ってスポーツを観戦(身内が出場した大会等も含む)しましたか。次の中から1つだけ選んで、該当するマークを塗りつぶしてください。

- 1. 観戦した
- 2. 観戦していない

(3) 今後、直接会場へ行ってスポーツを観戦するとしたら、どのような競技を観戦したいですか。次の中から2つまで選んで、該当するマークを塗りつぶしてください。

- 1. オリンピックやパラリンピックなど国際大会
- 2. 国内のプロスポーツ
- 3. 全国レベルの大会
- 4. 県レベルの大会
- 5. その他 ( )

問19 スポーツ施設についておたずねします。

(1) 公共スポーツ施設(体育館、プール、テニスコートなど)の数や整備状況はどうか。次の中から1つだけ選んで、該当するマークを塗りつぶしてください。

- 1. 十分整備されている
- 2. 施設の数はあるが、整備内容が不十分である
- 3. 施設の数が少ないが、整備内容は十分である
- 4. 施設の数も整備内容も不十分である
- 5. その他 ( )
- 6. わからない

(2) 公共スポーツ施設(体育館、プール、テニスコートなど)に対して何か望むことがありますか。次の中からいくつでも選んで、該当するマークを塗りつぶしてください。

- 1. 身近で利用できるよう施設数の増加
- 2. 指導者(専門技術職なスタッフ)の配置
- 3. 初心者向けのスポーツ教室やスポーツ行事の充実
- 4. 利用手続き、料金の支払い方法などの簡略化
- 5. 利用時間帯の拡大(早朝、夜間など)
- 6. 利用案内など広報の充実
- 7. アフタースポーツのための施設(レストラン、シャワールームなど)の充実
- 8. 障害者や高齢者に配慮した施設・設備の充実
- 9. 健康やスポーツに関する情報の充実
- 10. 託児施設の充実
- 11. 特にない
- 12. その他 ( )
- 13. わからない



- 5. 大会・イベントの運営や世話
- 6. 自身やお子様が所属するスポーツ団体やクラブでの補助的な活動  
(送迎、飲料や弁当、活動場所の予約・手配、指導・審判の補助、役員や会計係等、ウェブサイトやチラシの作成等)
- 7. その他 ( )
- 8. わからない

(3) あなたは、どんなきっかけや動機づけ(モチベーション)があれば、スポーツに関するボランティア活動を行ったり続けたりすると思いますか。次の中からいくつでも選んで、該当するマークを塗りつぶしてください。

- 1. 好きなスポーツの普及・支援
- 2. 地域での居場所、役割、生きがい
- 3. 出会い、交流の場
- 4. 指導・大会運営スキルの取得・活用
- 5. 社会貢献
- 6. 顕彰や表彰
- 7. その他 ( )
- 8. どんなきっかけや動機づけがあっても、しない・できない
- 9. わからない

○ 本県におけるスポーツ推進についておたずねします。

問23 あなたは、地域におけるスポーツの役割について、何を期待しますか。次の中からいくつでも選んで、該当するマークを塗りつぶしてください。

- 1. 親子や家族の交流
- 2. 余暇時間の有効活用
- 3. 地域のコミュニティの形成・活性化
- 4. 世代間交流の促進
- 5. 子どもの体力づくり
- 6. 青少年の健全育成
- 7. 高齢者の生きがいづくり
- 8. 地域の健康水準の改善
- 9. スポーツ施設の有効活用
- 10. 競技力向上(選手の発掘・育成等含む)
- 11. 特になし
- 12. その他 ( )
- 13. わからない

問24 本県のスポーツを推進させるために、あなたは県や市町村が今後どのようなことに力を入れたらよいと思いますか。次の中からいくつでも選んで、該当するマークを塗りつぶしてください。

- 1. 各種スポーツ行事、大会、教室の開催
- 2. 地域のクラブやサークルの育成
- 3. スポーツによる出会いや交流の場
- 4. スポーツ指導者の養成
- 5. スポーツに関する広報活動
- 6. 学校体育施設の開放、整備
- 7. 野外スポーツ活動施設の整備
- 8. 野外を除く各種スポーツ施設の整備
- 9. スポーツによる国際交流の促進
- 10. スポーツに関する科学研究の促進
- 11. スポーツボランティアの支援
- 12. 組織体制の充実
- 13. 年齢層にあったスポーツ・レクリエーションの開発普及
- 14. 障害者のスポーツ・レクリエーション活動の推進
- 15. 公共スポーツ施設における健康・体力相談体制の整備
- 16. その他 ( )
- 17. 力を入れてもらいたいことはない

問25 本県選手について質問します。

(1) あなたは、国際大会や国民体育大会など全国規模の競技会における本県選手の活躍に関心がありますか。次の中から1つだけ選んで、該当するマークを塗りつぶしてください。

- 1. 非常に関心がある (←次の(2)からお答えください)
- 2. やや関心がある (←次の(2)からお答えください)
- 3. あまり関心がない (←問26からお答えください)
- 4. ほとんど(全く)関心がない (←問26からお答えください)

(2) (1)で「1. 非常に関心がある」、「2. やや関心がある」と答えられた方におたずねします。本県選手や本県チームで特に応援している選手やチームがありますか。次の中から1つだけ選んで、該当するマークを塗りつぶしてください。

- 1. ある  
→ 選手名やチーム名 ( )
- 2. 特定の選手やチームはない

○ 国民体育大会(国体)についておたずねします。

問26 2025年に、国体本大会が、青森県で開催されることを知っていますか。次の中から1つだけ選んで、該当するマークを塗りつぶしてください。

- 1. 知っている
- 2. 知らなかった

問27 国体本大会の本県開催について、あなたはどのような形で参加したいですか。

次の中から1つだけ選んで、該当するマークを塗りつぶしてください。

- 1. 選手・監督として出場する  
→ その場合の競技名 ( )
- 2. 運営(ボランティア含む)として参加する  
→ 希望する役割等 ( )
- 3. 観覧者(応援等)として参加する
- 4. 参加したくない
- 5. わからない
- 6. その他 ( )

[その他] 国体本大会の本県開催について、何か御意見等ありましたら自由にお書きください。

|  |
|--|
|  |
|--|

○ これからの質問は、調査結果を分析するため必要ですので、続けてお答えください。

問28 あなたのお住まいの市町村はどちらですか。

|      |  |
|------|--|
| 市町村名 |  |
|------|--|

問29 あなたの性別はどちらですか。該当するマークを塗りつぶしてください。

- 1. 男性
- 2. 女性



問30 あなたの年齢は、平成30年4月1日現在、何歳ですか。次の中から1つだけ選んで、該当するマークを塗りつぶしてください。

- |                                 |                                 |
|---------------------------------|---------------------------------|
| <input type="radio"/> 1. 20～29歳 | <input type="radio"/> 2. 30～39歳 |
| <input type="radio"/> 3. 40～49歳 | <input type="radio"/> 4. 50～59歳 |
| <input type="radio"/> 5. 60～69歳 | <input type="radio"/> 6. 70歳以上  |

問31 あなたの職業は次のうちどれに当てはまりますか。次の中から1つだけ選んで、該当するマークを塗りつぶしてください。

- 1. 専門技術職・技術的職業従事者  
(医師、保育士、弁護士、電気・土木等技術者、教員、写真家など)
- 2. 管理的職業従事者  
(管理的公務員、会社・団体役員、会社・団体管理職員など)
- 3. 事務従事者  
(一般事務職職員、電子計算機オペレーター、窓口事務職員、受付・案内事務職員など)
- 4. 販売従事者  
(小売店主、飲食店主、販売店員、不動産仲買人、保険外交員など)
- 5. サービス業職業従事者  
(理・美容師、クリーニング職、接客社交従事者、アパート・駐車場等管理人など)
- 6. 保安職職業従事者  
(自衛官、警察官、消防員、警備員など)
- 7. 農林漁業作業  
(農耕作業、造園師、育林作業、漁労作業、水産養殖作業など)
- 8. 運輸・通信従事者  
(電車運転士、バス運転者、船長(漁労船を除く)、車掌、郵便外務員など)
- 9. 生産労働職・労務作業  
(電気工事作業、食料品製造作業、印刷作業、大工、土木作業、清掃員など)
- 10. 無職(主婦、学生、退職者など)

問32 あなたは、学生時代(中学生以降)に運動部に入って活動をしていた経験がありますか。該当するマークを塗りつぶしてください。

- 1. ある
- 2. ない

スポーツ推進に関してご意見等があればご記入ください。

-----  
-----  
-----  
-----  
-----

アンケートにご協力いただきありがとうございました。