

# おさかな食育クッキングアンケート集計結果(7/22実施分)

## ■性別 (n=26)

男性	女性
1	25

## ■居住地域 (n=26)

弘前市	平川市	青森市
22	2	2

## ■年齢 (n=26)

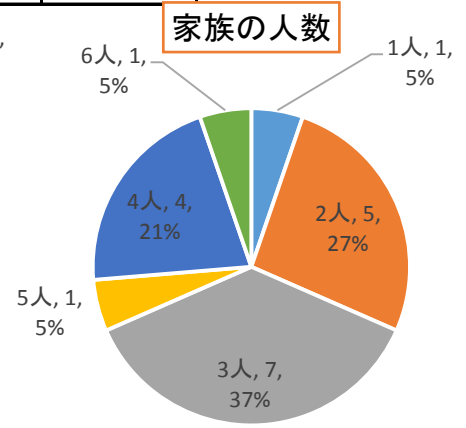
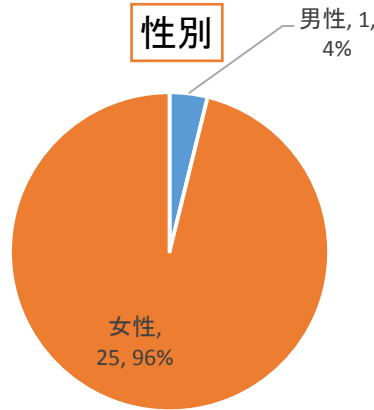
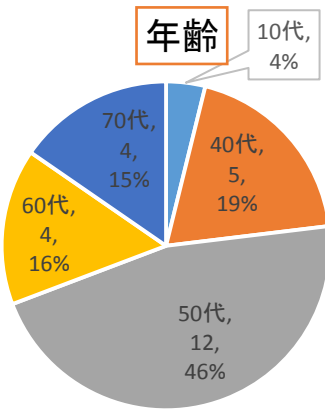
10代	40代	50代	60代	70代
1	5	12	4	4

## ■職業 (n=26)

専業主婦	会社員	その他	自営業	パート	学生
14	7	2	1	1	1

## ■同居家族の人数(本人を含む) (n=26)

1人	2人	3人	5人	4人	6人	不明
1	5	7	1	4	1	7



## ■水産物を食べる頻度 (n=26)

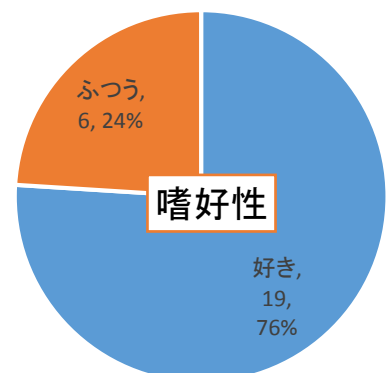
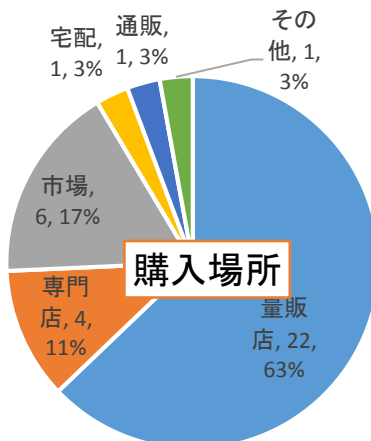
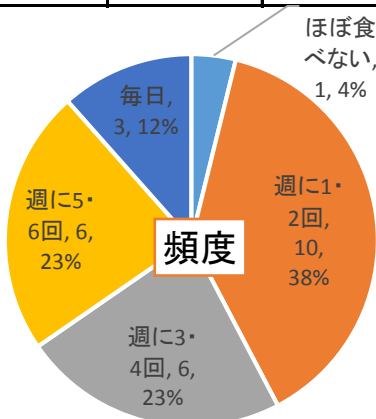
ほぼ食べない	週に1・2回	週に3・4回	週に5・6回	毎日
1	10	6	6	3

## ■水産物を購入する場所(複数回答可) (n=26)

量販店	専門店	市場	宅配	通販	その他
22	4	6	1	1	1

## ■水産物に対する嗜好性 (n=26)

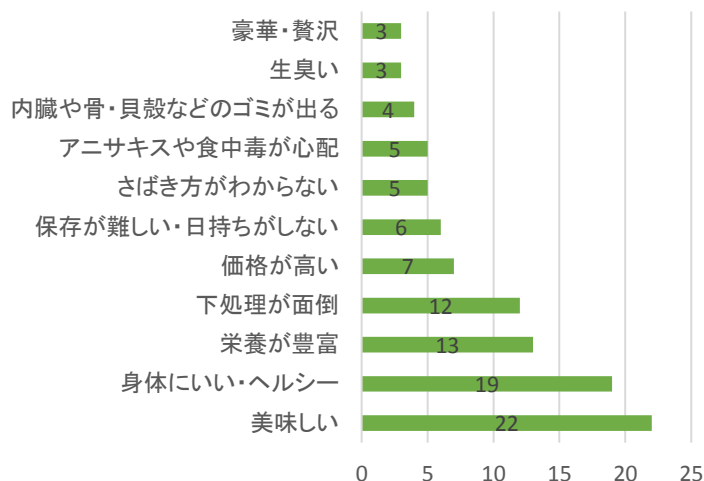
好き	ふつう	無回答
19	6	1



# おさかな食育クッキングアンケート集計結果(7/22実施分)

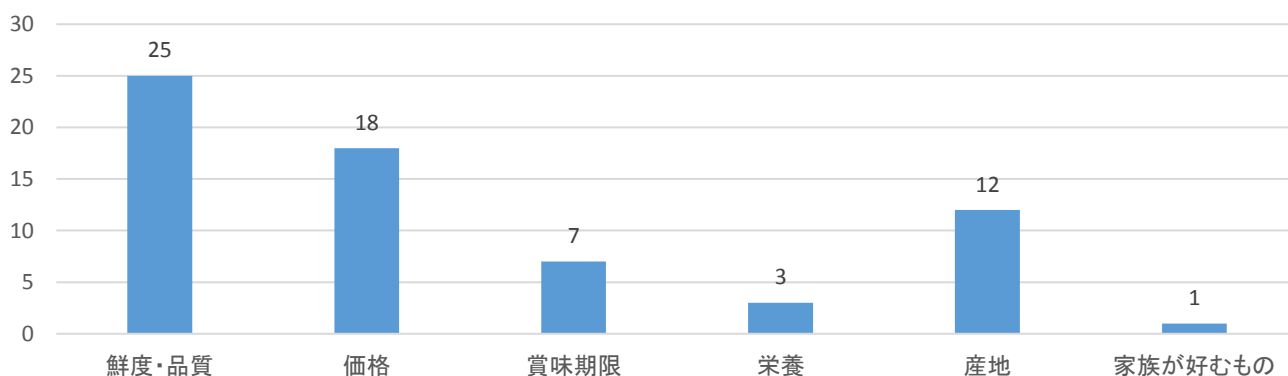
## ■水産物に対するイメージ(複数回答可)

美味しい	22
身体にいい・ヘルシー	19
栄養が豊富	13
下処理が面倒	12
価格が高い	7
保存が難しい・日持ちがしない	6
さばき方がわからない	5
アニサキスや食中毒が心配	5
内臓や骨・貝殻などのゴミが出る	4
生臭い	3
豪華・贅沢	3



## ■水産物を購入する際に重要視する点(複数回答可)

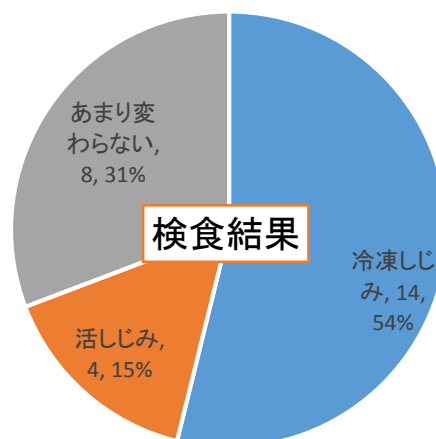
鮮度・品質	価格	賞味期限	栄養	産地	家族が好むもの
25	18	7	3	12	1



(n=26)

## ■冷凍しじみと活しじみ、どちらのお吸物がより美味しく感じたか

冷凍しじみ	活しじみ	あまり変わらない
14	4	8



# おさかな食育クッキングアンケート集計結果(9/30実施分)

## ■性別 (n=29)

男性	女性
2	27

## ■居住地域 (n=29)

弘前市	平川市	青森市	黒石市
21	3	3	2

## ■年齢 (n=29)

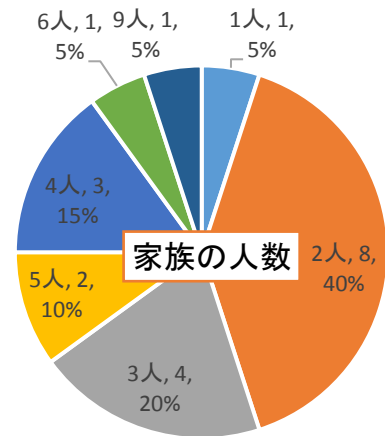
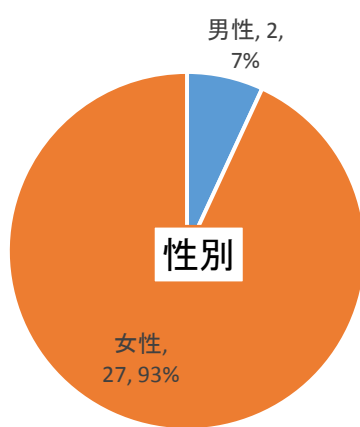
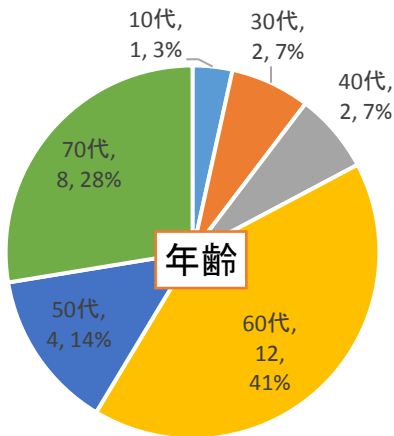
10代	30代	40代	60代	50代	70代
1	2	2	12	4	8

## ■職業 (n=29)

専業主婦	会社員	その他	自営業	パート	学生
16	5	4	2	1	1

## ■同居家族の人数(本人を含む) (n=29)

1人	2人	3人	5人	4人	6人	9人	不明
1	8	4	2	3	1	1	9



## ■水産物を食べる頻度 (n=29)

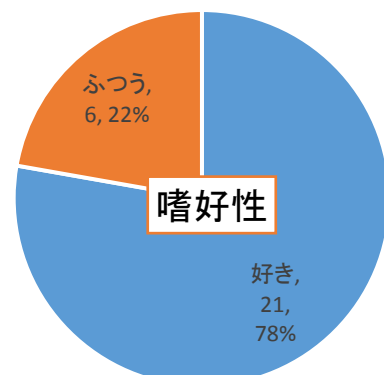
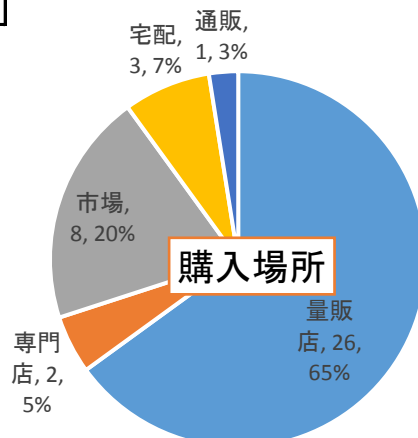
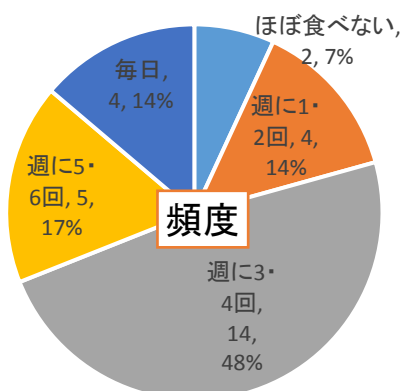
ほぼ食べない	週に1・2回	週に3・4回	週に5・6回	毎日
2	4	14	5	4

## ■水産物を購入する場所(複数回答可)

量販店	専門店	市場	宅配	通販
26	2	8	3	1

## ■水産物に対する嗜好性 (n=29)

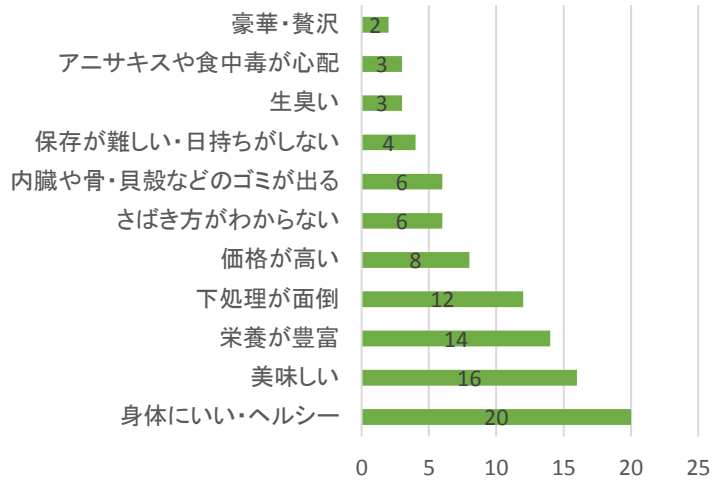
好き	ふつう	無回答
21	6	2



# おさかな食育クッキングアンケート集計結果(9/30実施分)

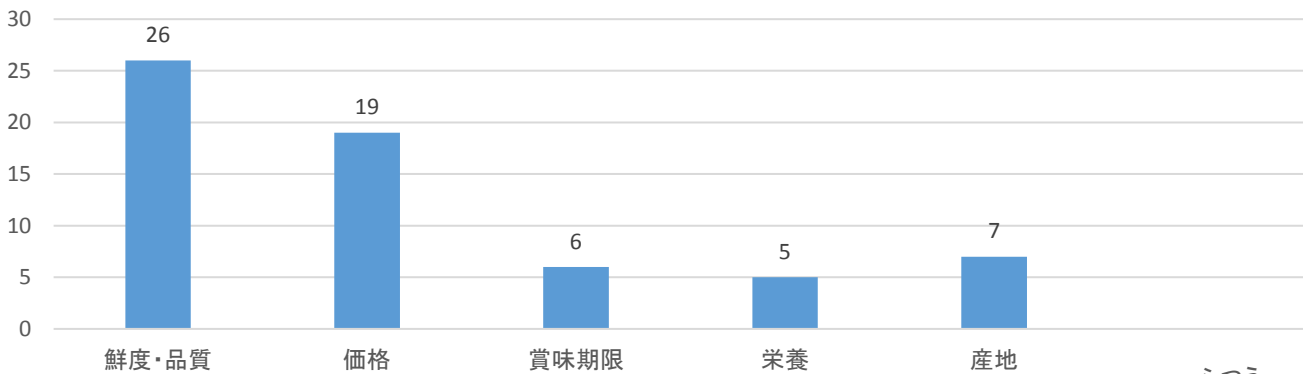
## ■水産物に対するイメージ(複数回答可)

身体にいい・ヘルシー	20
美味しい	16
栄養が豊富	14
下処理が面倒	12
価格が高い	8
さばき方がわからない	6
内臓や骨・貝殻などのゴミが出る	6
保存が難しい・日持ちがしない	4
生臭い	3
アニサキスや食中毒が心配	3
豪華・贅沢	2



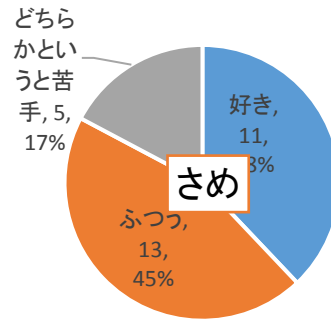
## ■水産物を購入する際に重要視する点(複数回答可)

鮮度・品質	価格	賞味期限	栄養	産地
26	19	6	5	7



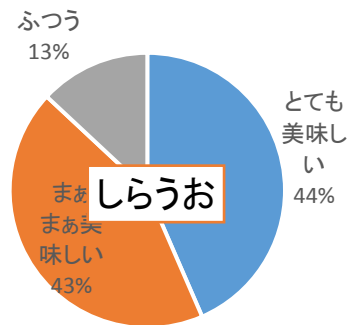
## ■さめの嗜好性 (n=29)

好き	ふつう	どちらかというと苦手	無回答
11	13	5	1



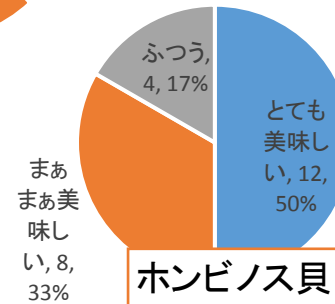
## ■しらうおの嗜好性 (n=29)

とても美味しい	まあまあ美味しい	ふつう	無回答
10	10	3	6



## ■ホンビノス貝の嗜好性 (n=29)

とても美味しい	まあまあ美味しい	ふつう	無回答
12	8	4	5



# おさかな食育クッキングアンケート集計結果(11/11実施分)

## ■性別 (n=15)

男性	女性
1	14

## ■居住地域 (n=15)

弘前市	平川市	青森市
12	1	2

## ■年齢 (n=15)

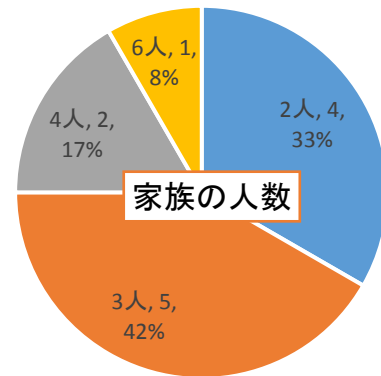
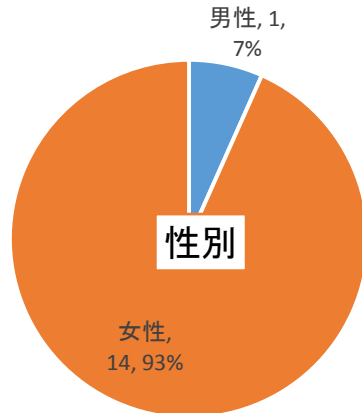
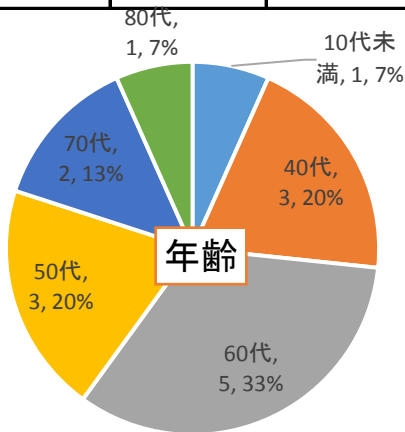
10代未満	40代	60代	50代	70代	80代
1	3	5	3	2	1

## ■職業 (n=15)

専業主婦	会社員	その他	自営業	パート	学生	不明
10	2	2	0	0	0	1

## ■同居家族の人数(本人を含む) (n=15)

1人	2人	3人	4人	6人	不明
0	4	5	2	1	3



## ■水産物を食べる頻度 (n=15)

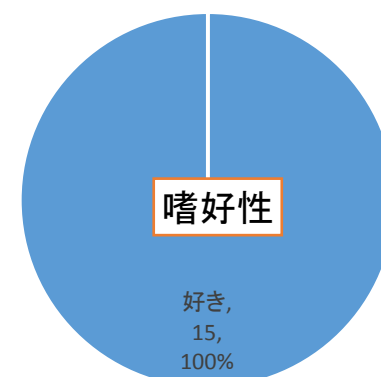
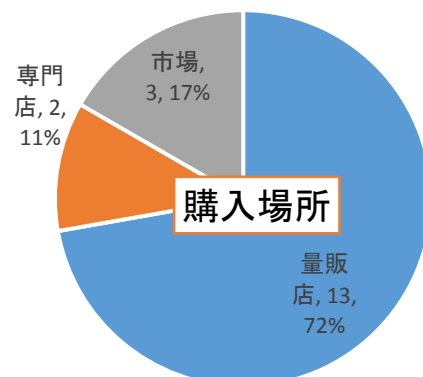
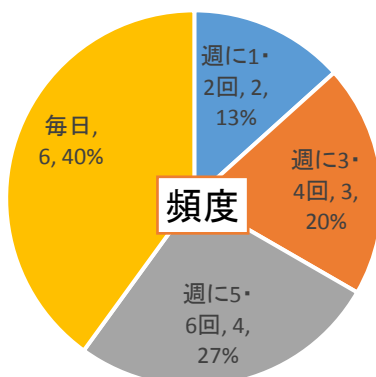
ほぼ食べない	週に1・2回	週に3・4回	週に5・6回	毎日
0	2	3	4	6

## ■水産物を購入する場所(複数回答可)

量販店	専門店	市場	宅配	通販	その他
13	2	3	0	0	0

## ■水産物に対する嗜好性 (n=15)

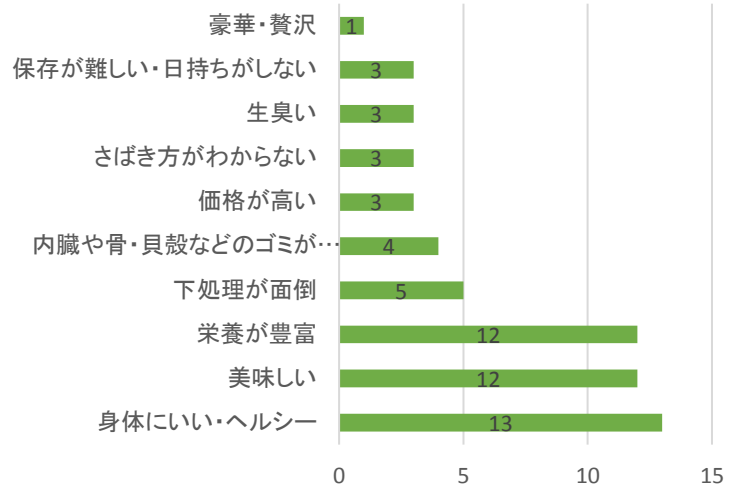
好き	ふつう	どちらかというと苦手	嫌い
15	0	0	0



# おさかな食育クッキングアンケート集計結果(11/11実施分)

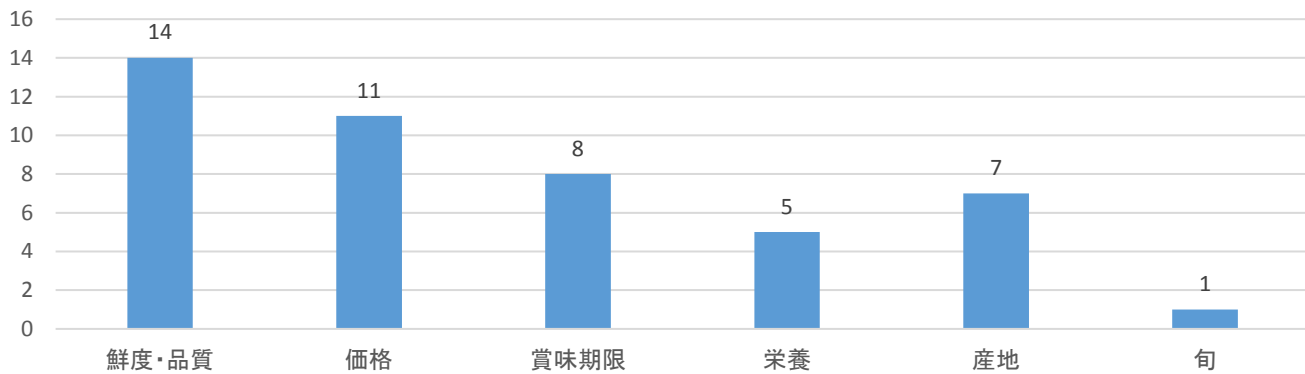
## ■水産物に対するイメージ(複数回答可)

身体にいい・ヘルシー	13
美味しい	12
栄養が豊富	12
下処理が面倒	5
内臓や骨・貝殻などのゴミが出る	4
価格が高い	3
さばき方がわからない	3
生臭い	3
保存が難しい・日持ちがしない	3
豪華・贅沢	1



## ■水産物を購入する際に重要視する点(複数回答可)

鮮度・品質	価格	賞味期限	栄養	産地	旬
14	11	8	5	7	1

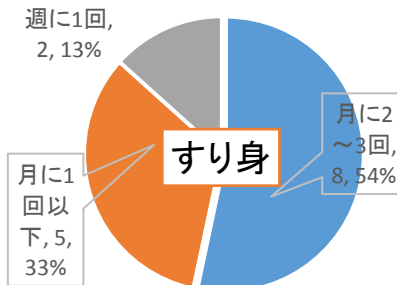


## ■秋鮭は普段こういった食べ方をしているか(複数回答可)

塩焼き	ムニエル・バター焼き	ホイル焼き	フライ	ちゃんちゃん焼き	漬け焼き	鍋料理
10	12	8	7	4	2	1

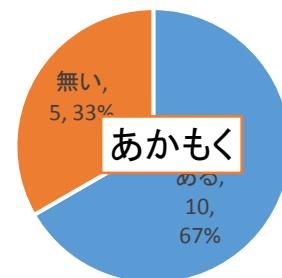
## ■魚のすり身を購入する頻度(n=15)

月に2~3回	月に1回以下	週に1回
8	5	2



## ■あかもくの経験値(n=15)

ある	無い
10	5



# おさかな食育クッキングアンケート集計結果(1/27実施分)

## ■性別 (n=18)

男性	女性
2	16

## ■居住地域 (n=18)

弘前市	平川市	黒石市
14	2	2

## ■年齢 (n=18)

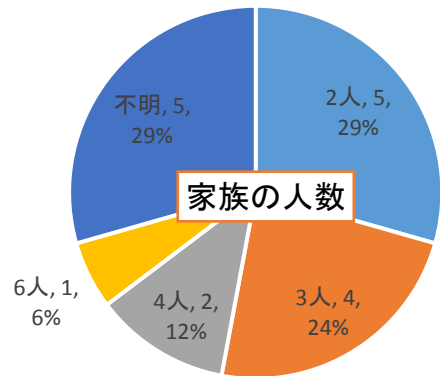
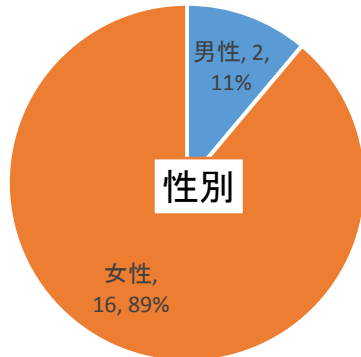
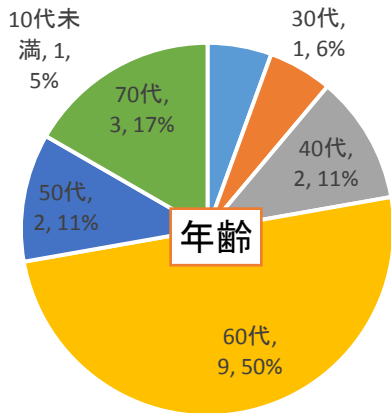
10代未満	30代	40代	60代	50代	70代
1	1	2	9	2	3

## ■職業

専業主婦	会社員	その他	自営業	パート	学生
11	2	2	1	1	1

## ■同居家族の人数(本人を含む) (n=18)

1人	2人	3人	4人	6人	不明
1	5	4	2	1	5



## ■水産物を食べる頻度 (n=18)

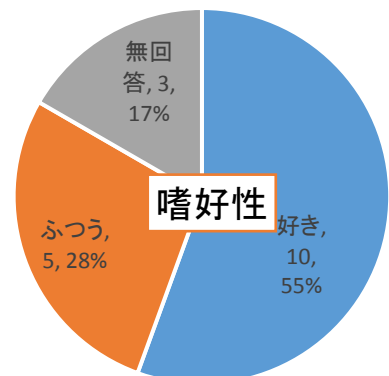
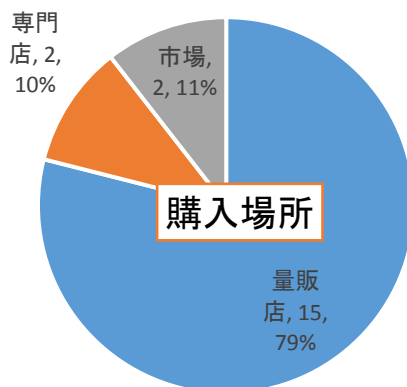
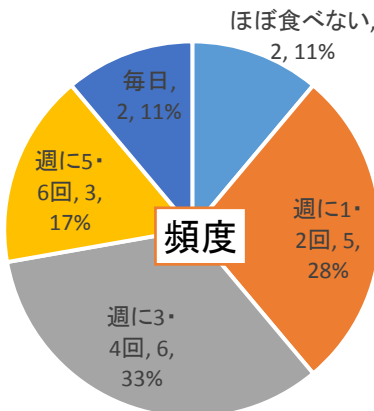
ほぼ食べない	週に1・2回	週に3・4回	週に5・6回	毎日
2	5	6	3	2

## ■水産物を購入する場所(複数回答可)

量販店	専門店	市場	宅配	通販	その他
15	2	2	0	1	2

## ■水産物に対する嗜好性 (n=18)

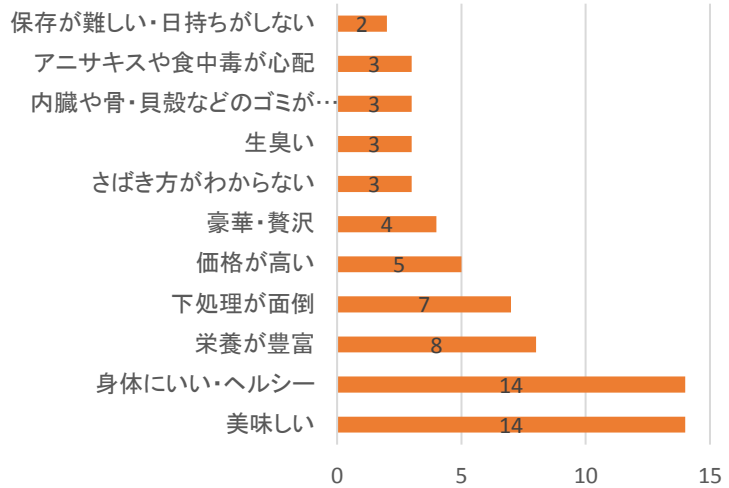
好き	ふつう	無回答	どちらかというと苦手	嫌い
10	5	3	0	0



# おさかな食育クッキングアンケート集計結果(1/27実施分)

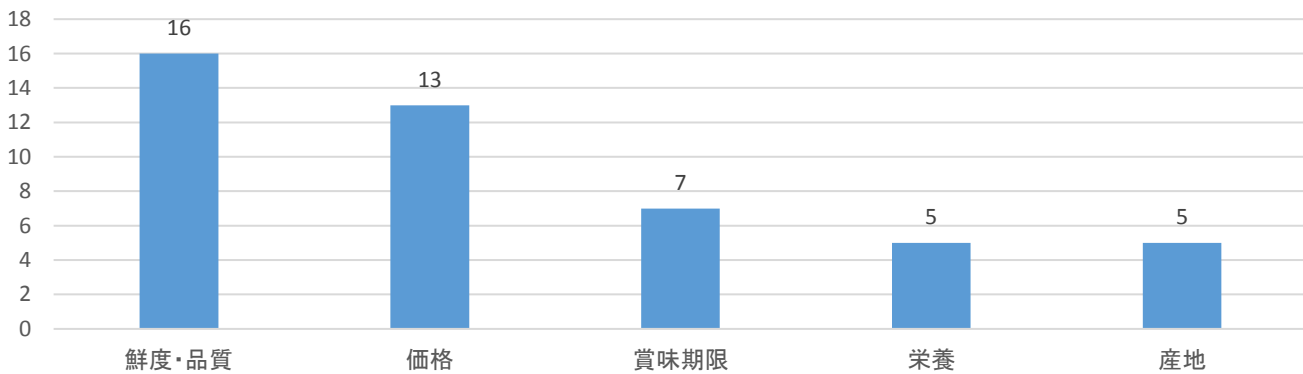
## ■水産物に対するイメージ(複数回答可)

美味しい	14
身体にいい・ヘルシー	14
栄養が豊富	8
下処理が面倒	7
価格が高い	5
豪華・贅沢	4
さばき方がわからない	3
生臭い	3
内臓や骨・貝殻などのゴミが出る	3
アニサキスや食中毒が心配	3
保存が難しい・日持ちがしない	2



## ■水産物を購入する際に重要視する点(複数回答可)

鮮度・品質	価格	賞味期限	栄養	産地
16	13	7	5	5



## ■どんこを食べたことがあるか・無いか(n=18)

ある	無い	不明
0	13	5

## ■びんちょうまぐろについて(複数回答可)

美味しい	もちもちしている	また食べたい	苦手	柔らかい	その他
2	0	0	8	5	1

## ■普段よく買う冷凍魚について(複数回答可)

シーフードミックス	いか	えび	さば	まぐろ	赤魚	かれい	鮭	その他
7	4	8	4	5	7	4	10	1